

CARNAVAL ACOMPANHADO DE PREÇOS MAIS ALTOS

Superintendência de Produção da Informação e do Conhecimento (SINC)

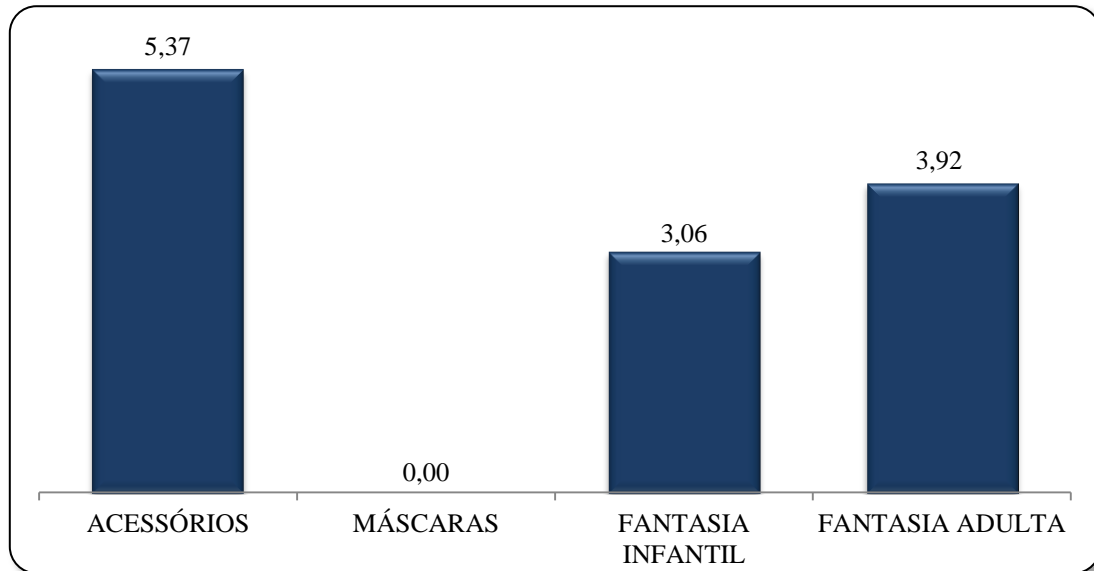
Gerência de Estatística e Indicadores

A Secretaria de Planejamento, Gestão e Patrimônio (SEPLAG), através do Índice de Preço ao Consumidor (IPC), realizou entre os dias 23 e 29 de Janeiro do ano de 2018, coletas de preços dos produtos mais demandados no período que antecede o carnaval, tais como: **acessórios, fantasias, produtos para o lazer, descartáveis e bebidas**. As análises presentes no texto foram baseadas na comparação para os mesmos produtos e período, entre os anos de 2017 e 2018.

Os produtos mais consumidos pelos foliões apresentaram alta incidência de impostos, além de um aumento na demanda, ocasionando elevação de preços dos mesmos. As turbulências vividas pelo país ao longo dos últimos meses, também influenciaram na variação dos preços de alguns itens. A Figura 1, que apresenta os *Acessórios e Fantasias*, chama a atenção por conter alguns dos produtos mais procurados nessa época que são os **Acessórios** (5,37%), artigo com maior alta desse grupo por conta da grande demanda, seguido de **Fantasia Adulta** (3,92%) e **Fantasia Infantil** (3,06), que são produtos bastante procurados pelos foliões e escolas que promovem eventos pré-carnavalescos.

Os maceioenses estão mais cautelosos com seus gastos, recorrendo aos acessórios para confeccionar suas próprias fantasias e se preparando com antecedência para os dias de folia, por conta do carnaval desse ano ficar em data “apertada”, justificada pela aquisição de materiais escolares em janeiro e a páscoa, dia primeiro de abril.

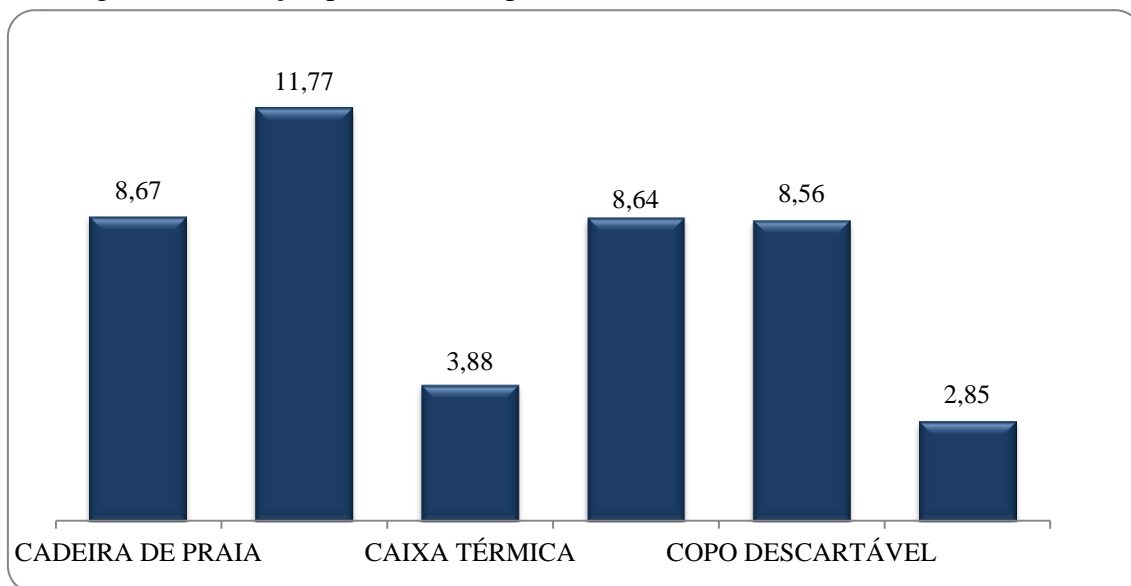
Figura 1 - Variação percentual de acessórios e fantasias carnavalescas em Maceió



Fonte: Seplag – AI/Sinc/IPC.

A Figura 2 detalha a variação dos produtos dos subgrupos *Lazer e Descartáveis*. Para o caso do item **Piscina plástica**, houve variação de 11,77% em seu preço, já o **Prato Descartável** apresentou crescimento de 8,64% e **Copo Descartável** (8,56%). Vale destacar que o petróleo é um insumo básico para a produção de plástico e com as constantes altas em seu preço, era de se esperar que os artigos derivados tivessem o mesmo comportamento. Já a **Cadeira De Praia** (8,67%), a **Caixa Térmica** (3,88%) e o **Guarda Sol** (2,85%) são produtos com alta demanda nesse período, onde é normal que haja o aumento no preço dos mesmos.

Figura 2 - Variação percentual de produtos de lazer e descartáveis em Maceió

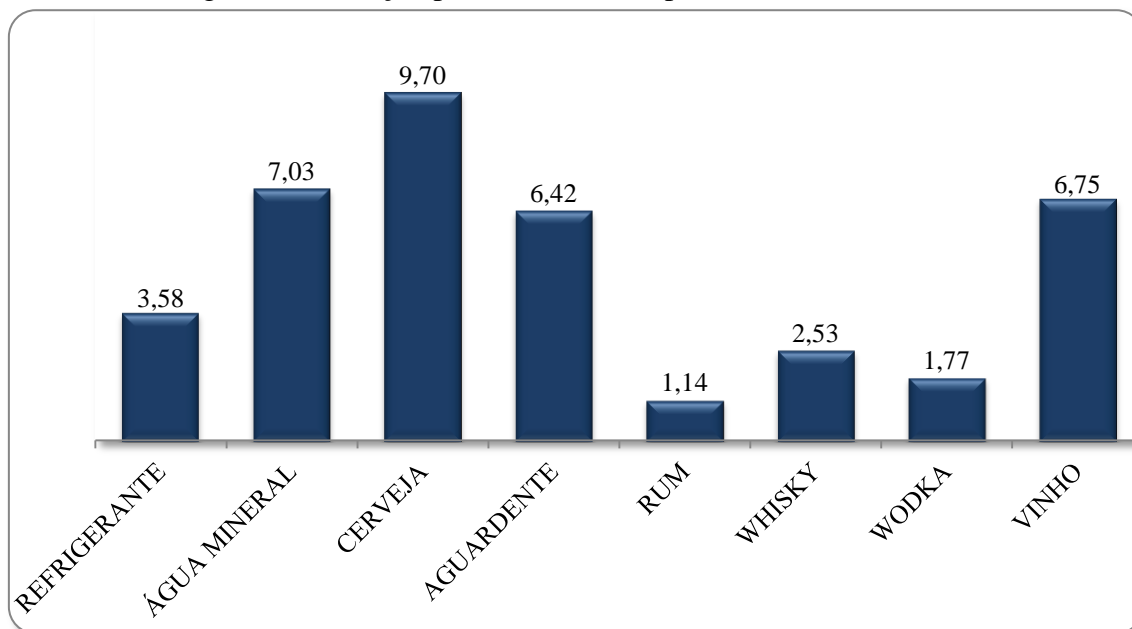


Fonte: Seplag – AI/Sinc/IPC

Na Figura 3 pode-se observar as variações das bebidas para o carnaval em Maceió. Tratando-se do produto mais popular e conseqüentemente o mais consumido nesse período, a Cerveja, com alta de 9,70%, obteve essa variação devido ao aumento na demanda, somado ao crescimento dos impostos. Fatores esses que também contribuíram para o aumento no preço da Água Mineral (7,03%) e dos refrigerantes (3,58%).

O vinho teve um crescimento de 6,75% em relação ao ano anterior; isso se deu através do aumento no ICMS e nos custos de transporte. Os demais produtos encontrados nesse grupo tiveram uma baixa variação, mantendo seus preços quase constantes ao longo dos últimos meses.

Figura 3 - Variação percentual do Grupo Bebidas em Maceió



Fonte: Seplag – AI/Sinc/IPC.

A pesquisa realizada demonstra que todos os produtos, de todos os grupos (com exceção das Máscaras), variaram positivamente. Os custos para os foliões, principalmente das bebidas alcólicas por ser o mais consumido, no ano de 2018 terá um valor mais elevado em relação ao ano passado, e isso pode surpreender na hora de somar todas as despesas. Neste caso, é aconselhável que os mesmos pesquisem e busquem, com antecedência, os melhores preços e promoções para amortecer esses gastos extras no bolso.

REFERÊNCIAS

Seplag. Pesquisa de preços para o Carnaval entre os dias 23 e 29 de janeiro. Maceió 2018.