

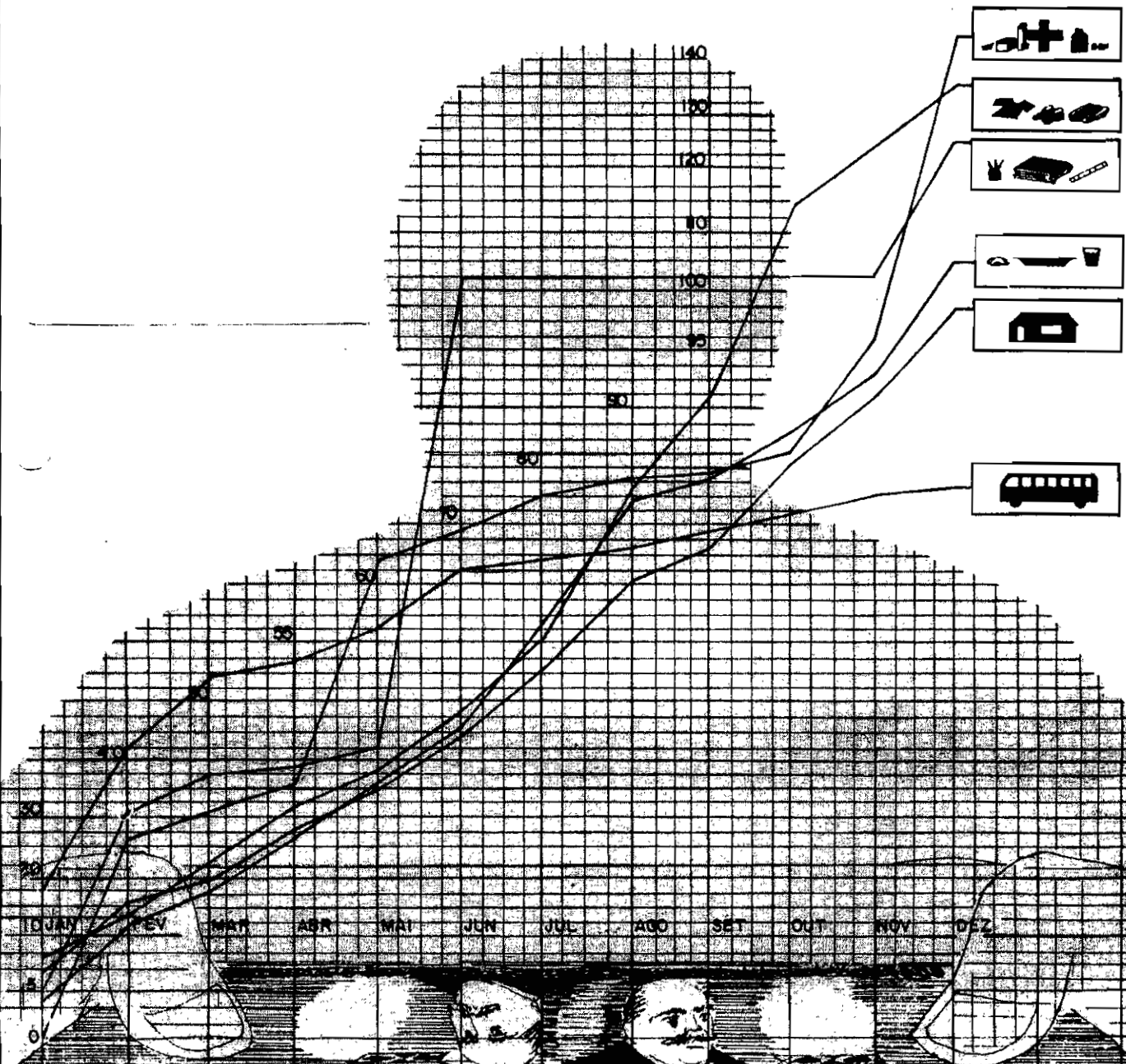


ESTADO DE ALAGOAS

# FUNDAÇÃO INSTITUTO DE PLANEJAMENTO

# IPC

ÍNDICE DE PREÇOS AO CONSUMIDOR





ESTADO DE ALAGOAS

FUNDAÇÃO INSTITUTO DE PLANEJAMENTO — FIPLAN

SECRETÁRIO DE PLANEJAMENTO E PRESIDENTE DA FIPLAN

*FLAVIO* RUI GERRA MOTTA

COORDENAÇÃO GERAL DA FIPLAN

MARTHA CÉLIA VASCONCELLOS BERNARDES

INSTITUTO DE INFORMÁTICA - IFOR

COORDENADOR: JOSÉ MENDONÇA TEIXEIRA

EQUIPE TÉCNICA

SUPERVISOR DE NÚCLEO:

Edilson José Albuquerque Matos

Maria das Graças Costa de Moraes

Nicaula de Lima

GERENTE DO PROJETO

Vera Lúcia Vanderlei Martins

MARCO/ABRIL/86

*MARÇO/ABRIL/86*

TÉCNICO DO PROJETO:

Edcléa Maria Leocádio Salgueiro

José Petrônio de Oliveira

Marlene Ferreira dos Santos

Maria de Fátima Peixoto Athayde Pereira

Rosângela Maria de Melo Conde

EQUIPE DE APOIO

Arlene Leite Gomes

Divanete Veríssimo da Silva

Maria Goretti H. Oliveira

Pedro Newton Bernardes Sobrinho

José Noélio Nunes

Verônica de Fátima Costa

Leilton de Omena Silva

EQUIPE DE PESQUISA

Arthur Manoel da Silva Gomes

Damião Viana da Silva

Elias da Silva Barros

Jackson Cavalcante da Costa

Josenilda Helena Laurindo

José Carlos da Silva Xavier

Mabel Tenório de Amorim

Márcia Cristina de A. M. Cavalcante

Marluce Porfírio Ramos

Martha Verônica C. de Almeida

Luziane Omena Gomes

Produção Gráfica: André Luiz Malta Moreira

Publicação: Instituto de Planejamento - FIPLAN/SEPLAN-AL.

## ÍNDICE DE PREÇO AO CONSUMIDOR - IPC

MARÇO/ 1986

O Índice de Preço ao Consumidor (Custo de Vida) de Maceió, decresceu (-4,15) em março. Esse decréscimo foi em função das medidas econômicas decretadas pelo Governo Federal no dia 27 de fevereiro/86. O IPC é calculado sobre o consumo das famílias com rendimentos de 2 a 8 salários mínimos. De janeiro a abril do ano em curso, o custo de vida do maceioense registrou crescimento acumulado de 25,89%. A variação acumulada nos últimos seis meses, (out./85 a mar./86) foi de 78,11% e no período de doze meses (abr./85 a mar./86) situou-se em 216,31%.

Os grupos que apresentaram maiores taxas de crescimento em relação ao mês anterior foram: Fumo e Bebidas com 26,48%, Saúde 23,29%. Despesas Pessoais 11,03% e Vestuário 6,74. E os grupos que influenciaram no Índice Geral negativo do IPC foram: Habitação com -7,70% e Artigos Diversos -0,16%.

Com relação a Cesta Básica as variações mais significativas foram verificadas nos preços do tomate 72,61%, manteiga 33,18%, banana 19,09% e farinha de mandioca com 10,61%. Vale destacar alguns preços negativos ocorridos em feijão com -17,63%, café -14,31%, Leite -6,00%, arroz -3,54%, carne -2,77 e óleo de soja -2,51.

Durante a fase de pesquisa foi constatada a ocorrência de variações nos preços de alguns produtos da Cesta Básica Alimentar em decorrência da sua sazonalidade.



ESTADO DE ALAGOAS

## FUNDAÇÃO INSTITUTO DE PLANEJAMENTO — FIPLAN

ÍNDICE DE PREÇO AO CONSUMIDOR  
MARÇO / 86

ÍNDICE GERAL: -4,15%  
ACUMULADO NO ANO: (JAN. A MAR./86): 25,89%  
ACUMULADO NOS ÚLTIMOS SEIS MESES: (OUT./85 A MAR./86): 78,11%  
ACUMULADO NOS ÚLTIMOS DOZE MESES: (ABR/85 A MAR/86): 216,31%  
ALIMENTAÇÃO (ACUMULADO DE JAN. A MAR/86): 16,33%

## VARIAÇÕES PERCENTUAIS DO IPC POR GRUPO

ALIMENTAÇÃO .....	1,06%
HABITAÇÃO .....	-7,70%
ARTIGOS DIVERSOS .....	-0,16%
DESPESAS PESSOAIS .....	11,03%
FUMO E BEBIDAS .....	26,48%
VESTUÁRIO .....	6,74%
TRANSPORTES .....	0,09%
SAÚDE .....	23,29%
EDUCAÇÃO .....	0,21%

Maceió, março de 1986

TABELA I

03

## ÍNDICE DE PREÇO AO CONSUMIDOR - CUSTO DE VIDA EM MACEIÓ

## VARIACIONES PERCENTUAIS SIMPLÉS POR GRUPO

PERÍODO: ABR/85 A MAR/86

GRUPOS	(Em percentual)											
	ABR	MAI	JUN	JUL	AGO	SET	OUT	NOV	DEZ	JAN	FEV	MAR
ALIMENTAÇÃO	4,67	5,19	4,17	24,05	8,17	6,88	16,39	27,83	9,53	11,14	3,57	1,06
HABITAÇÃO	8,05	6,27	10,95	8,99	9,04	17,22	9,91	15,39	8,63	20,05	11,20	7,70
ARTIGOS DIVERSOS	20,81	7,00	11,40	5,92	9,30	12,01	6,31	11,79	4,74	5,59	9,21	-0,16
DESPEAS PESSOAIS	9,68	12,37	13,95	10,23	11,74	9,63	5,69	13,94	11,00	9,29	19,39	11,03
FUMO E BEBIDAS	2,12	4,06	6,53	10,84	10,78	4,37	12,36	16,63	7,35	16,02	2,56	26,48
VESTUÁRIO	12,95	7,27	5,87	6,67	9,44	18,38	15,95	23,24	13,31	11,80	9,99	6,74
TRANSPORTES	1,21	5,41	1,40	2,44	12,77	5,98	3,92	6,13	11,52	10,60	10,48	0,09
SAÚDE	6,03	1,86	57,00	1,46	9,06	5,42	2,84	8,25	43,93	4,77	3,16	23,29
EDUCAÇÃO	1,21	0,70	0,86	66,81	5,66	0,30	1,65	2,81	12,19	1,20	70,94	0,21
TOTAL GERAL	7,99	5,99	11,33	11,14	8,91	15,14	10,18	16,03	10,67	17,14	12,12	-4,15

FONTE: IPC/FIPLAN/AL

TABELA I I  
 ÍNDICE DE PREÇO AO CONSUMIDOR - CUSTO DE VIDA EM MACEIÓ  
 VARIACIONES PERCENTUAIS ACUMULADAS POR GRUPO  
 PERÍODO: ABR/85 A MAR/86

GRUPOS	ACUMULADO NO ANO 1986	ACUMULADO NOS ÚLTIMOS	
		SEIS MESES (%) OUT/85 A MAR/86	DOZE MESES (%) ABR/85 A MAR/86
ALIMENTAÇÃO	16,33	89,57	211,82
HABITAÇÃO	23,32	69,76	201,27
ARTIGOS DIVERSOS	15,13	43,31	167,61
DESPEAS PESSOAIS	44,87	93,65	267,24
FUMO E BEBIDAS	50,50	111,72	207,15
VESTUÁRIO	31,26	112,53	276,74
TRANSPORTES	22,30	50,42	99,23
SAÚDE	33,25	113,51	322,31
EDUCAÇÃO	73,35	103,25	269,35
TOTAL GERAL	25,89	78,11	216,31

FONTE: IPC/FIPLAN/AL

## TABELA III

## ÍNDICE DE PREÇO AO CONSUMIDOR - IPC

• VARIações PERCENTUAIS SIMPLES E ACUMULADAS DOS PRODUTOS  
 QUE COMPÕEM A CESTA BÁSICA ALIMENTAR DOS MACEIOENSES (1)

PERÍODO: MARÇO/86

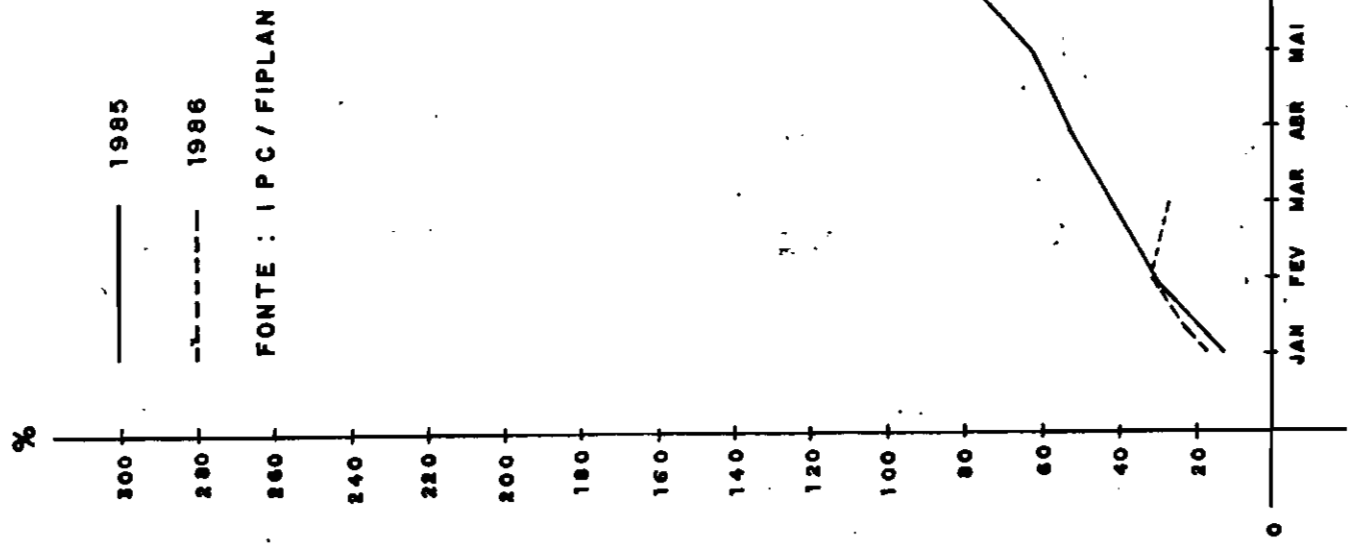
MÊS	(Em percentual)												
	PRODUTOS	FEIJÃO	ÓLEO DE SOJA (2)	FARINHA DE MANDIOCA	TOMATE	LEITE	PÃO FRANCÊS	AÇÚCAR	ARROZ	CARNE	BANANA	CAFÉ	MANTEIGA
JANEIRO		49,87	9,76	13,76	22,15	39,78	5,88	14,97	21,82	0,50	21,89	139,53	9,32
FEVEREIRO		0,00	7,37	13,90	33,63	0,00	6,29	10,61	16,39	1,04	16,91	-5,01	0,00
MARÇO		-17,63	-2,51	10,61	72,61	-6,00	0,00	-0,95	-3,54	-2,77	19,09	-14,31	33,18
TOTAL ACUMULADO NO ANO		23,45	14,89	43,32	181,75	31,39	12,54	25,96	36,77	-1,27	69,71	94,97	45,59

FONTE: IPC - FIPLAN/AL

(1) CESTA BÁSICA REFERENTE AO DECRETO LEI Nº 399 DE 30/04/59

(2) ÓLEO DE SOJA SUBSTITUINDO BANHA

**GRÁFICO I**  
**VARIAÇÕES PERCENTUAIS ACUMULADAS DO**  
**ÍNDICE DE PREÇO AO CONSUMIDOR - IPC**  
**EM MACEIÓ - 1985 - 1986**

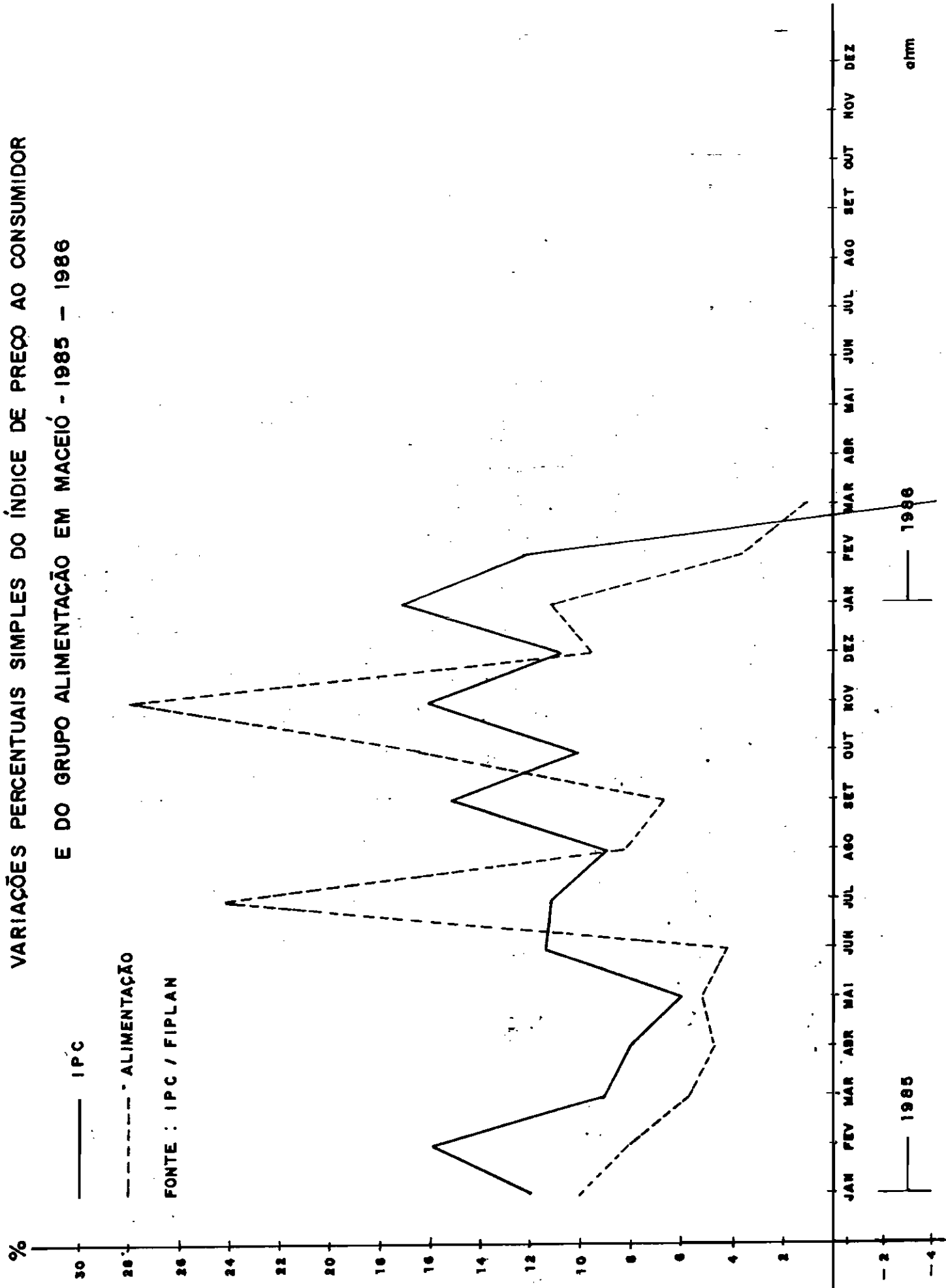


FONTE : IPC / FIPLAN



GRÁFICO II

VARIAÇÕES PERCENTUAIS SIMPLES DO ÍNDICE DE PREÇO AO CONSUMIDOR  
E DO GRUPO ALIMENTAÇÃO EM MACEIÓ - 1985 - 1986



1985

1986

chm

## ÍNDICE DE PREÇO AO CONSUMIDOR - IPC

ABRIL - 1986

O Índice de Preço ao Consumidor (Custo de Vida) de Maceió, no mês de abril foi de 0,05% (cinco centísimos por cento), superior ao de março (-4,15%). Após a implantação do Plano de Estabilização Econômica, baixado pelo Governo Federal, em 28/02/86, a variação acumulada nos dois primeiros meses, ou seja março a abril de 1986, alcançou -4,10%. De janeiro a abril/86 o IPC apresentou o incremento acumulado de 25,95%, contra 61,86% em igual período do ano anterior. Nos últimos seis meses (nov./85 a abr./86) atingiu o percentual de 61,73% e nos doze meses situou-se em 193,05%.

Os grupos que apresentaram taxas de crescimento foram: Vestuário com 1,86%, Saúde 0,74%, Despesas Pessoais 0,64% e Habitação 0,11%. Com exceção do grupo Transportes que permaneceu sem variação percentual em seus preços, os demais apresentaram resultados negativos. Destacaram-se: Educação -5,95%, Fumo e Bebidas -0,44%, Alimentação -0,30% e Artigos Diversos -0,20%, conforme tabelas anexas.

PRODUTOS QUE INFLUENCIARAM NA VARIAÇÃO DO IPC - MÊS DE ABRIL DE 1986

E S P E C I F I C A Ç Ã O	V A R I A Ç Ã O %
<b>ALIMENTAÇÃO</b>	-0,30
<b>VERDURAS</b>	-5,93
Repolho	7,18
Erva-Doce	100,00
Coentro	-1,71
<b>LEGUMES</b>	5,83
Tomate	9,45
Cenoura	2,24
Pimentão	8,77
Pepino	1,48
Abóbora	2,20
Maxixe	16,67
<b>FRUTAS</b>	-0,93
Laranja	-3,60
Maçã	-2,73
Melancia	4,25
Mamão	-7,23
Melão	22,79
Goiaba	-5,38
Coco Verde/Sêco	-3,47
<b>LEITE E OVOS</b>	1,74
Ovos de Granja	2,46
<b>CARNES</b>	-0,59
Alcatra	-1,52
Coxão Duro	-2,93
Acem	7,00
Peito	-3,19
Costela	-8,42
Pernil	3,03
Carne Moída	-7,10
Frango/Galinha	-2,40

ESPECIFICAÇÃO	VARIAÇÃO %
<b>CEREAIS</b>	-0,22
Milho	-9,82
<b>TUBÉRCULOS E OUTROS</b>	3,70
Batatinha Inglesa	5,94
Batata Doce	-1,74
Alho	29,88
Inhame	-6,32
<b>PESCADO</b>	0,28
Sardinha Fresca	2,27
Sardinha Congelada	2,27
<b>PRODUTOS INDUSTRIALIZADOS</b>	-0,58
Café	-4,47
Café Solúvel	-3,37
Óleo de Soja	4,28
Azeite Estrangeiro	9,90
Farinha de Mandioca	3,77
Fermento em Pó	2,55
Sopas	13,06
Macarrão em Pacote	-2,75
Extrato de Tomate	-1,86
Queijo Mussarela	2,28
Margarina	-1,01
Vinagre	-2,13
Salsicha	2,25
Linguiça	-1,43
Aveia	-1,31
Azeitona	-0,34
Feijoada	30,38
Patê	16,18
Presuntada/Fiãbrada	4,44
Leite Condensado	-3,50
Creme de Arroz	1,33
Coco Ralado	2,12
Bombons	5,92
Goiabada	3,50
Toddy/Nescau	1,86
Charque	1,66

ESPECIFICAÇÃO	VARIAÇÃO %
HABITAÇÃO	0,11
Aluguel	5,95
MANUTENÇÃO DO DOMICÍLIO	1,72
Pintor	11,64
Pedreiro	1,98
Encanador	15,20
Eletricista	15,23
Empregada Doméstica	1,89
Lavadeira	3,80
Lâmpadas	-3,82
PRINCIPAIS BENS DURÁVEIS	-0,30
Ferro Elétrico	-4,08
Televisor	1,39
Liquidificador	2,97
Rádio	-2,29
Aparelho de Som	4,12
Conj. de Sofá	2,10
Cama de Lona	1,97
Colchão de Espuma	-5,11
Estante de Madeira	-4,03
Armário de Cozinha	-1,50
Guarda-Roupa	-1,32
Cômoda	2,30
Berço	-4,72
Beliche	-7,27
SERVIÇOS PESSOAIS E OUTROS	0,89
Manicure/Pedicure	5,52
Teatro	64,28
FUMO E BEBIDAS	-0,44
Fósforo	-10,34
Cerveja	-1,71
Refrigerante	1,31
Aguardente	-7,73
Whisky	-2,61

E S P E C I F I C A Ç A O	V A R I A Ç Ã O %
<b>VESTUÁRIO</b>	1,86
Terno	-3,88
Calça	-1,12
Blazer	8,79
Camisa Esporte	1,63
Cueca	7,09
Meia	4,14
Lenço	-1,84
Gravata	-8,56
Camisa Social	10,74
Bermuda	2,82
Pijama	3,31
Vestido	12,89
Saia	-3,02
Blusa Manga Curta	11,43
Soutien	3,19
Calcinha	-8,71
Calça Comprida	-1,12
Maiô/ Biquini	3,11
Camisola	3,76
Guarda-Chuva/Sombrinha	9,30
Sapatos	-9,03
Artigos para Bebê/Camisas	19,66
Artigos para Bebê/Cueiros	18,62
<b>SAÚDE</b>	0,74
Médicos	2,46
Serviços Hospitalar/Suite	10,11
Serviços Hospitalar/Quarto	10,30
Serviços Hospitalar/Apartamento	6,67
Serviços Hospitalar/Sala de Cirurgia	8,35
<b>EDUCAÇÃO</b>	-5,95
Mensalidade	-8,57



ESTADO DE ALAGOAS

FUNDAÇÃO INSTITUTO DE PLANEJAMENTO — FIPLAN

ÍNDICE DE PREÇO AO CONSUMIDOR - IPC  
ABRIL - 1986

ÍNDICE GERAL: 0,05%  
ACUMULADO DE MARÇO A ABRIL/86: - 4,10  
ACUMULADO NO ANO: (JAN. A ABR/86): 25,95%  
ACUMULADO NOS ÚLTIMOS SEIS MESES: (NOV/85 A ABR/86): 61,73%  
ACUMULADO NOS ÚLTIMOS DOZE MESES: (MAI/85 A ABR/86): 193,05%  
ALIMENTAÇÃO (ACUMULADO DE JAN. A ABR/86): 15,98%

VARIAÇÕES PERCENTUAIS DO IPC POR GRUPO

ALIMENTAÇÃO .....	- 0,30%
HABITAÇÃO .....	0,11%
ARTIGOS DIVERSOS .....	- 0,20%
DESPESAS PESSOAIS .....	0,64%
FUMO E BEBIDAS .....	- 0,44%
VESTUÁRIO .....	1,86%
TRANSPORTES .....	0,00%
SAÚDE .....	0,74%
EDUCAÇÃO .....	- 5,95%

Maceió, abril de 1986

TABELA I

ÍNDICE DE PREÇO AO CONSUMIDOR - CUSTO DE VIDA EM MACEIÓ  
 VARIACIONES PERCENTUAIS SIMPLES POR GRUPO

PERÍODO: MAI/85 A ABR/86

GRUPOS	1 9 8 5					1 9 8 6						
	MAI	JUN	JUL	AGO	SET	OUT	NOV	DEZ	JAN	FEV	MAR	ABR
ALIMENTAÇÃO	5,19	4,17	24,05	8,17	6,88	16,39	27,83	9,53	11,14	3,57	1,06	-0,30
VESTIMENTAÇÃO	6,27	10,95	8,99	9,04	17,22	9,91	15,39	8,63	20,05	11,20	-7,70	0,11
SERVÍCIOS DIVERSOS	7,00	11,40	5,92	9,30	12,01	6,31	11,79	4,74	5,59	9,21	-0,16	-0,20
DEBITAS PESSOAIS	12,37	13,95	10,23	11,74	9,63	5,69	13,94	11,00	9,29	19,39	11,03	0,64
DEBITAS EMPRESARIAIS	4,06	6,53	10,84	10,78	4,37	12,36	16,63	7,35	16,02	2,56	26,48	-0,44
IMÓVELS	7,27	5,87	6,67	9,44	18,38	15,95	23,24	13,31	11,80	9,99	6,74	1,86
INDUSTRIAS	5,41	1,40	2,44	12,77	5,98	3,92	6,13	11,52	10,60	10,48	0,09	0,00
TRANSPORTE	1,86	57,00	1,46	9,06	5,42	2,84	8,25	43,93	4,77	3,16	23,29	0,74
RECREIO	0,70	0,86	66,81	5,66	0,30	1,65	2,81	12,19	1,20	70,94	0,21	-5,95
TOTAL GERAL	5,99	11,33	11,14	8,91	15,14	10,18	16,03	10,67	17,14	12,12	-4,15	0,05

Fonte: IPC/FIPLAN/AL



TABELA II

INDICE DE PREÇO AO CONSUMIDOR - CUSTO DE VIDA EM MACEIO  
 VARIAÇÕES PERCENTUAIS ACUMULADAS POR GRUPO  
 PERÍODO: MAIO/85 A ABRIL/86

G R U P O S	ACUMULADO NO ANO 1986	ACUMULADO NOS ÚLTIMOS	
		SEIS MESES (%)	
		NOV/85 A ABR/86	MAIO/85 A ABR/86
ALIMENTAÇÃO	15,98	62,38	197,01
HABITAÇÃO	23,35	54,62	179,13
ARTIGOS DIVERSOS	14,90	34,54	121,07
DESPESAS PESSOAIS	45,80	84,40	236,97
FUMO E BÉBIDAS	49,84	87,60	199,45
VESTUÁRIO	33,70	86,70	239,75
TRANSPORTES	22,30	44,75	96,85
SAÚDE	34,24	109,15	301,24
EDUCAÇÃO	63,04	88,05	243,22
TOTAL GERAL	25,95	61,73	193,05

FONTE: IPC/FIPLAN/AL

TABELA III

ÍNDICE DE PREÇO AO CONSUMIDOR - IPC

VARIAÇÕES PERCENTUAIS SIMPLES E ACUMULADAS DOS PRODUTOS  
QUE COMPÕEM A CESTA BÁSICA ALIMENTAR DOS MACEIOENSES (1)

PERÍODO: ABRIL/86

MÊS	PRODUTOS											(Em percentual)		
	FELJÃO	ÓLEO DE SOJA (2)	FARINHA DE MANDIOCA	TOMATE	LEITE	PÃO FRANCÊS	AÇÚCAR	ARROZ	CARNE	BANANA	CAFÉ	MANTEIGA		
JANEIRO	49,87	9,76	13,76	22,15	39,78	5,88	14,97	21,82	0,50	21,89	139,53	9,32		
FEVEREIRO	0,00	7,37	13,90	33,63	0,00	6,29	10,61	16,39	1,04	16,91	- 5,01	0,00		
MARÇO	-17,63	-2,51	10,61	72,61	-6,00	0,00	- 0,95	- 3,54	-2,77	19,09	-14,31	33,18		
ABRIL	0,00	4,28	3,77	9,45	0,00	0,00	- 0,71	- 0,70	-0,59	0,00	- 4,47	0,00		
TOTAL ACUMULADO NO ANO	23,44	19,80	48,72	208,37	31,39	12,54	25,06	35,80	-1,86	69,71	86,25	45,59		

FONTE: IPC - FIPLAN/AL.

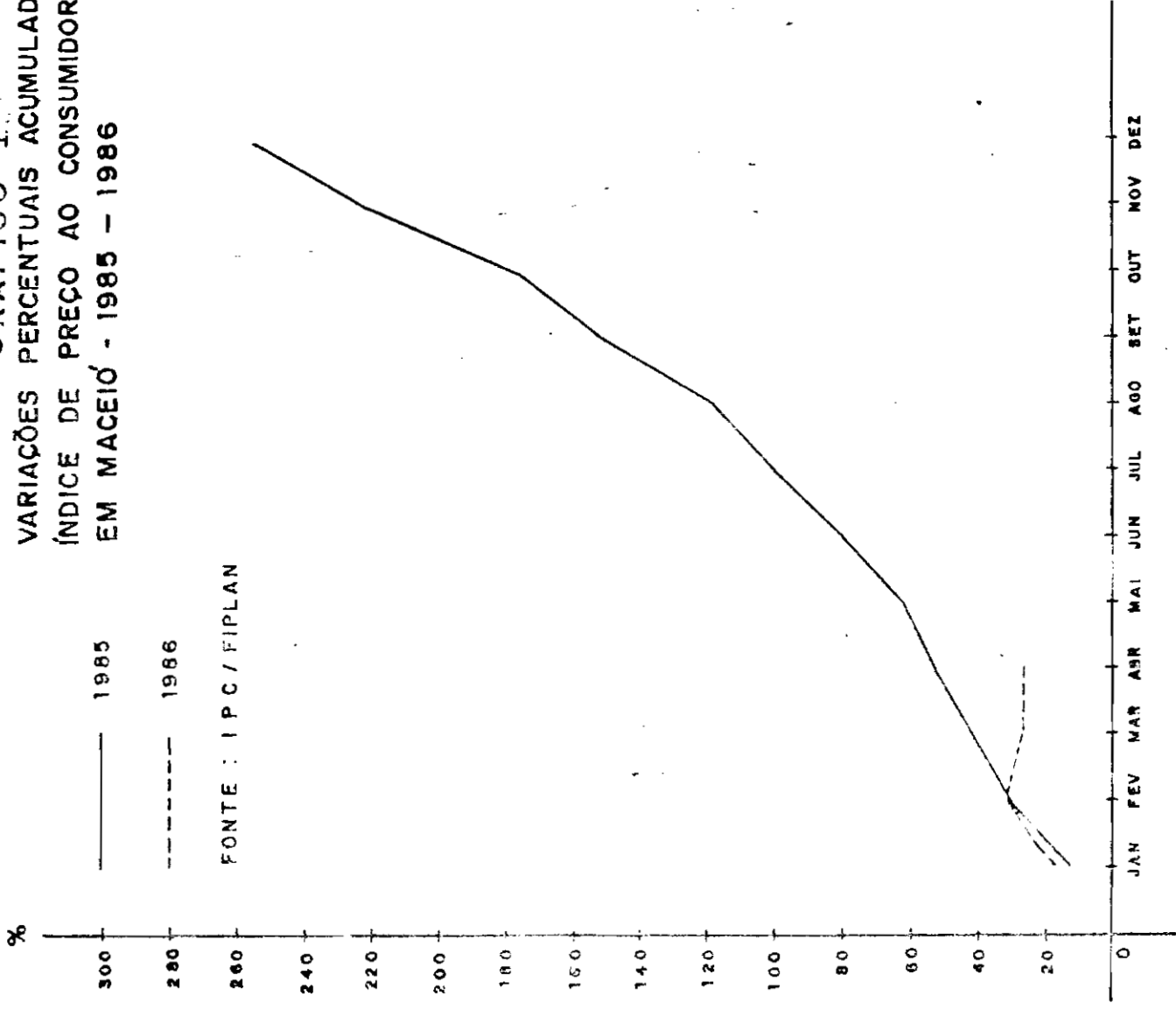
(1) CESTA BÁSICA REFERENTE AO DECRETO LEI Nº 399 DE 30/04/59.

(2) ÓLEO DE SOJA SUBSTITUINDO BANHA.

GRÁFICO I  
VARIAÇÕES PERCENTUAIS ACUMULADAS DO  
ÍNDICE DE PREÇO AO CONSUMIDOR - IPC  
EM MACEIÓ - 1985 - 1986

— 1985  
- - - 1986

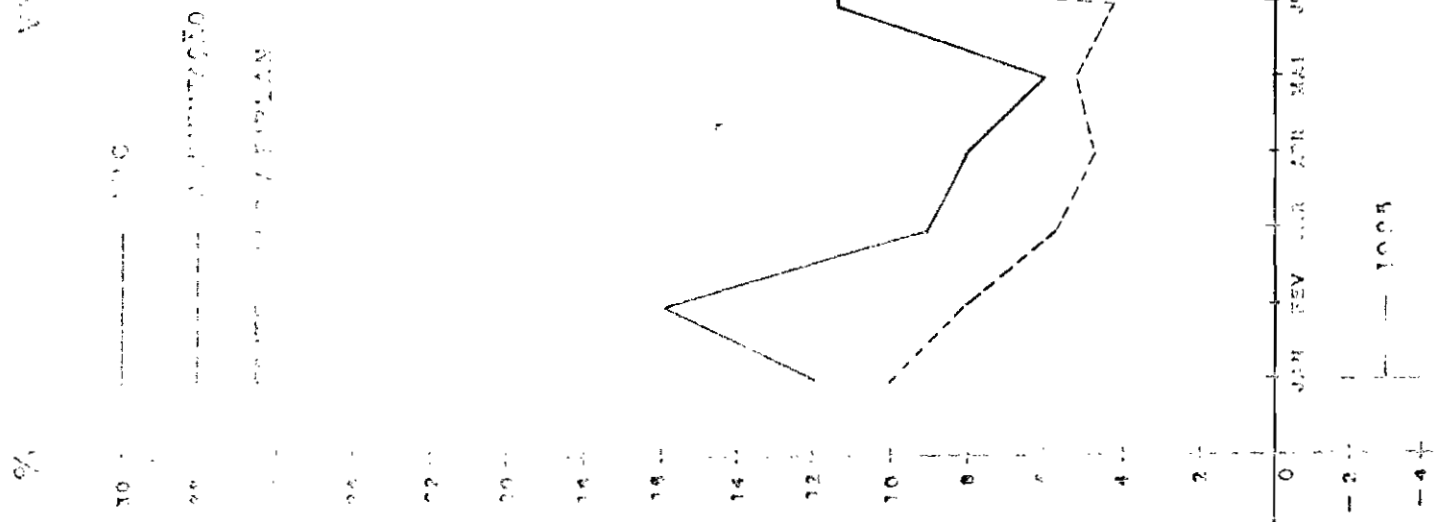
FONTE : IPC / FIPLAN



ANEXO II

VARIAÇÕES PORCENTUAIS SIMPLES DO ÍNDICE DE PREÇO AO CONSUMIDOR

E DO GRUPO ALIMENTAÇÃO EM MACEIÓ - 1985 - 1986



dhm