


Abril de 2026



VAB DO TURISMO 2016-2023

Gerência de
Indicadores e
Cenários

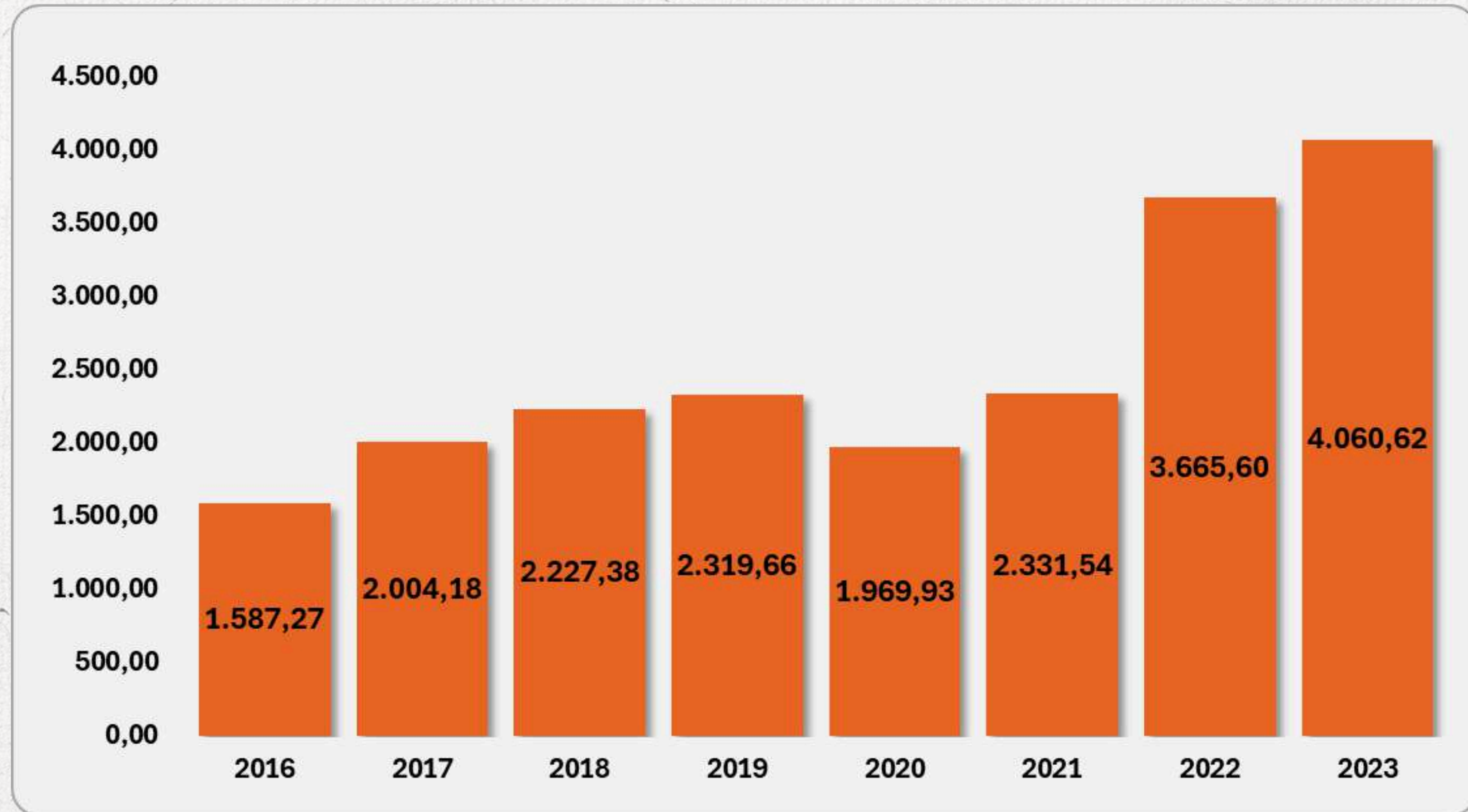
Superintendência de
Informações e Cenários

Secretaria Especial de
Planejamento, Orçamento
e Governo digital

Secretaria de Estado
do Planejamento,
Gestão e Patrimônio

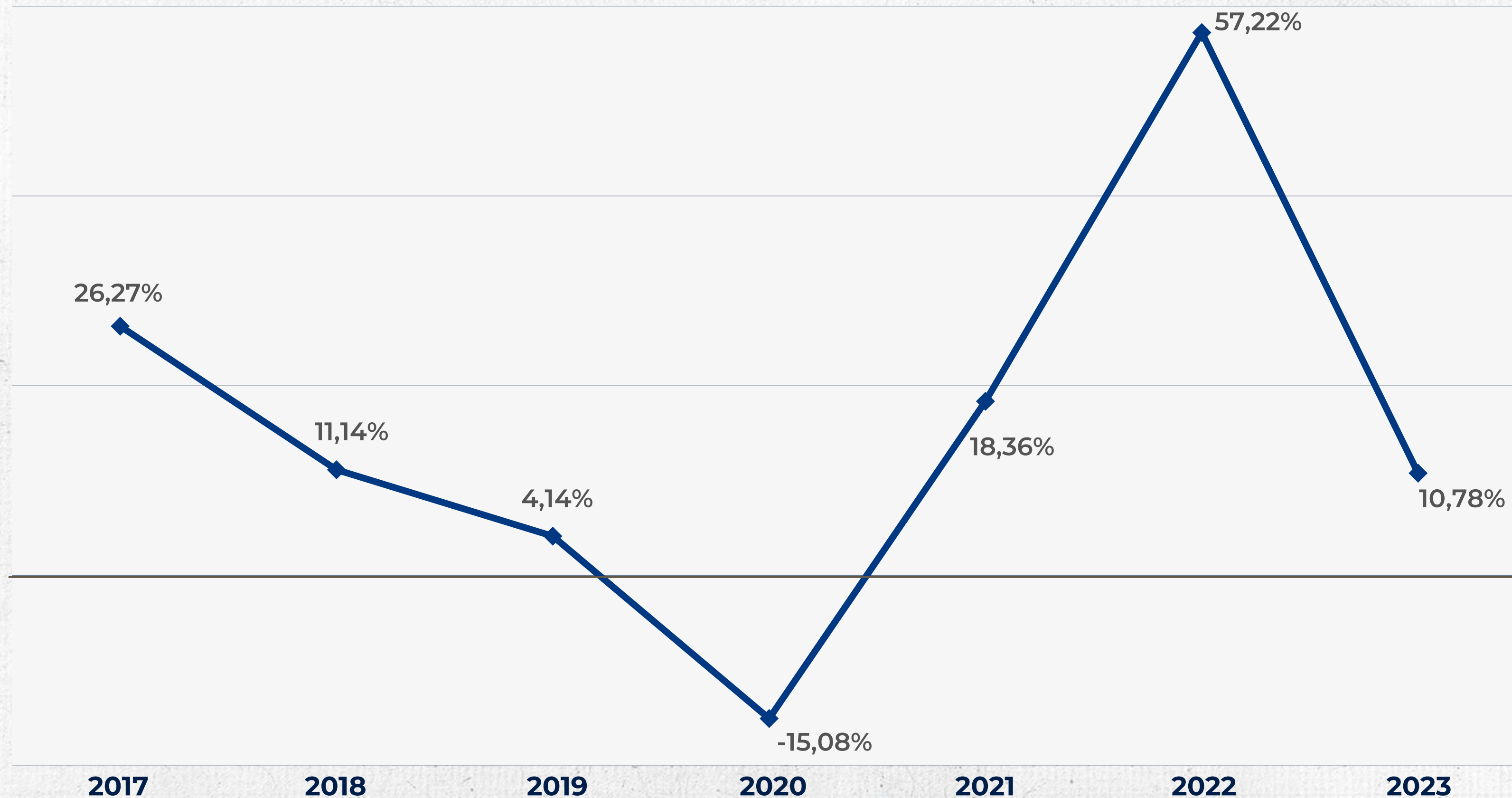


EVOLUÇÃO DO VALOR ADICIONADO BRUTO (VAB) DO TURISMO (R\$ MILHÕES) - ALAGOAS 2016-2023



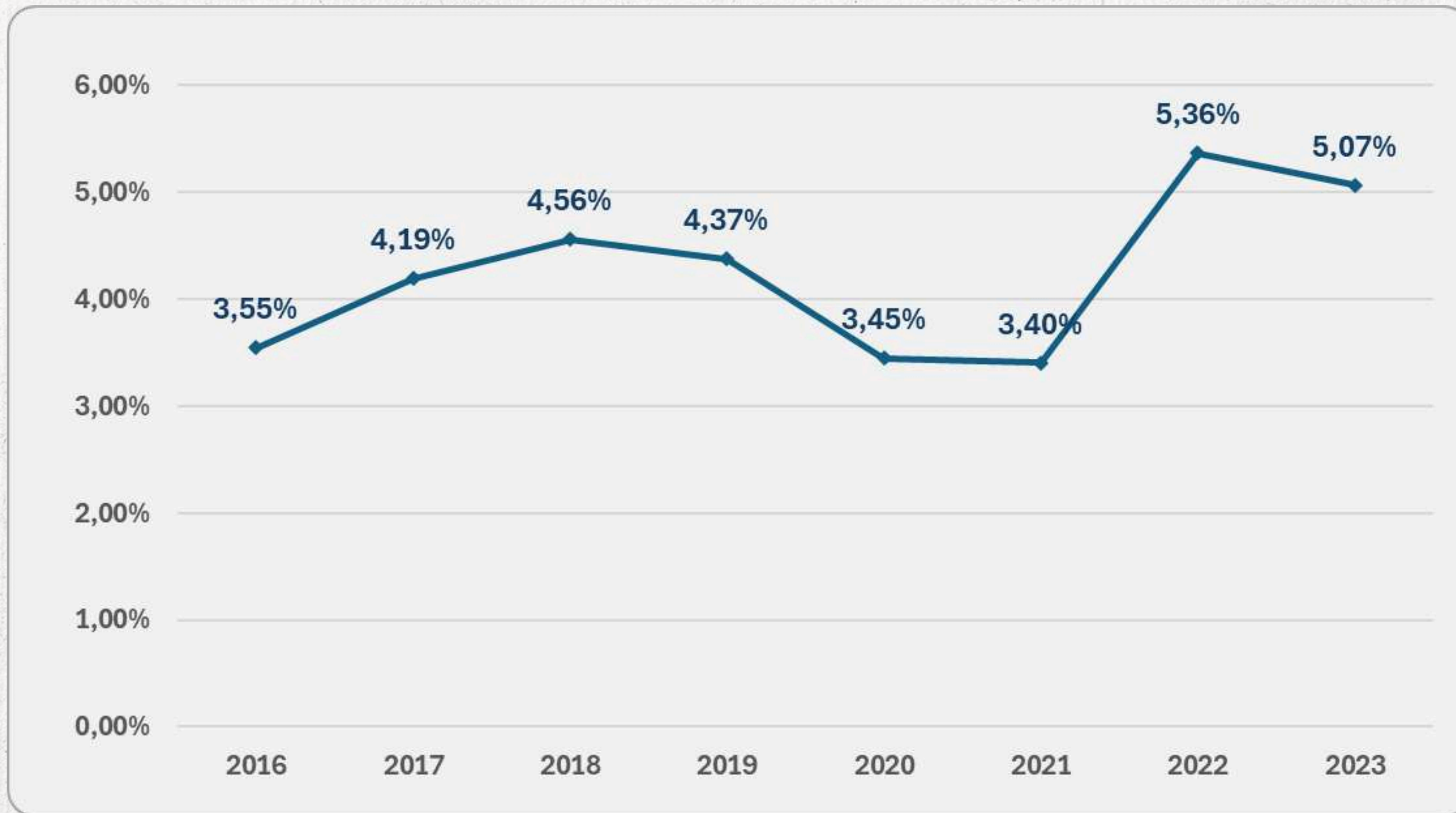
Fonte: Fundação João Pinheiro (FJP)-SEPLAG/SINC. Elaboração própria.
Dados sujeito a retificação

VARIAÇÃO (%) NO VALOR AGREGADO TOTAL ESTADUAL - ALAGOAS - 2017-2023



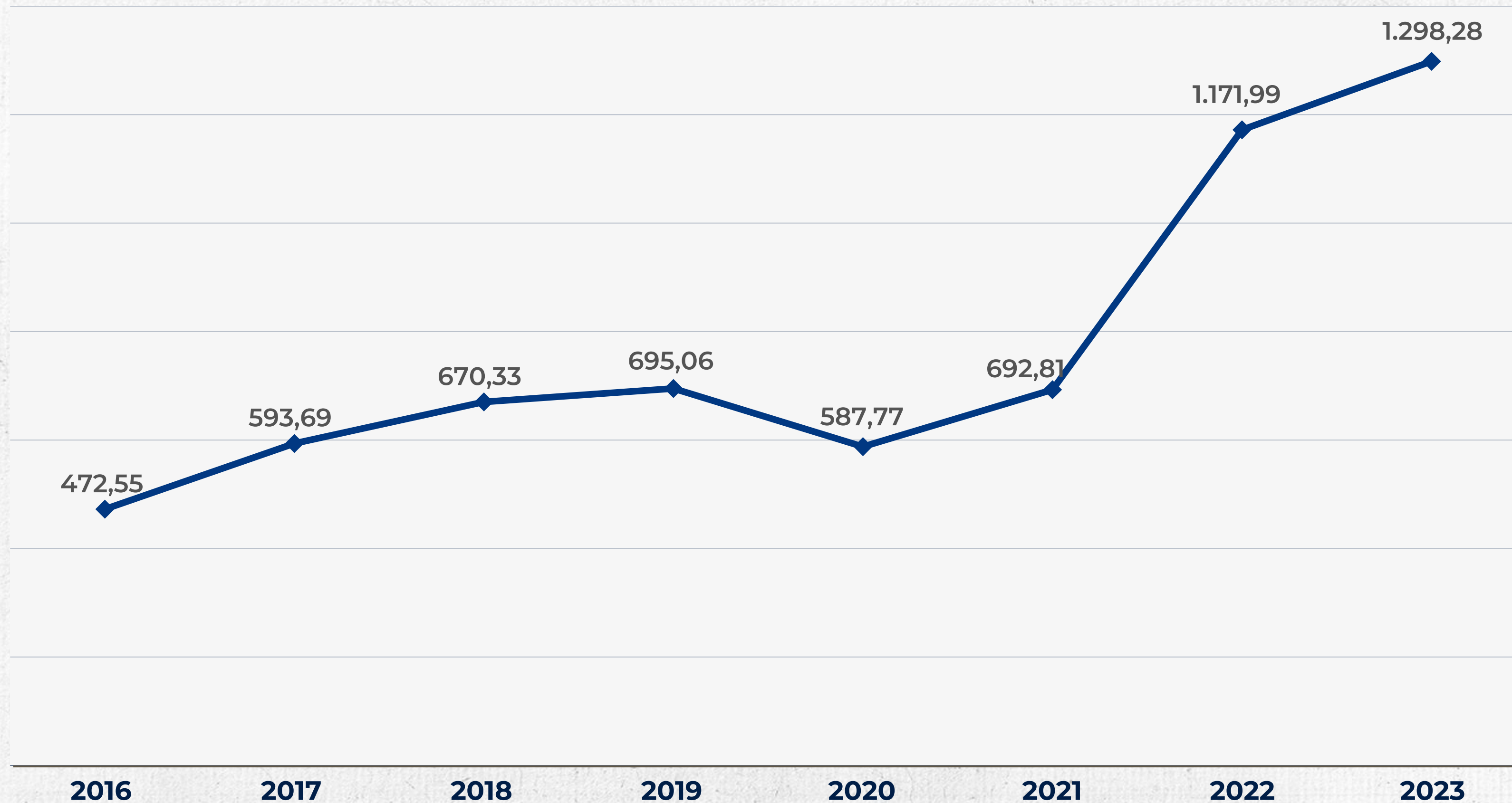
Fonte: Fundação João Pinheiro (FJP)-SEPLAG/SINC. Elaboração própria.
Dados sujeito a retificação

PARTICIPAÇÃO (%) NO VALOR AGREGADO TOTAL ESTADUAL - ALAGOAS - 2016-2023



Fonte: Fundação João Pinheiro (FJP)-SEPLAG/SINC. Elaboração própria.
Dados sujeito a retificação

VAB DO TURISMO PER CAPITA (R\$/HABITANTE) - 2016-2023



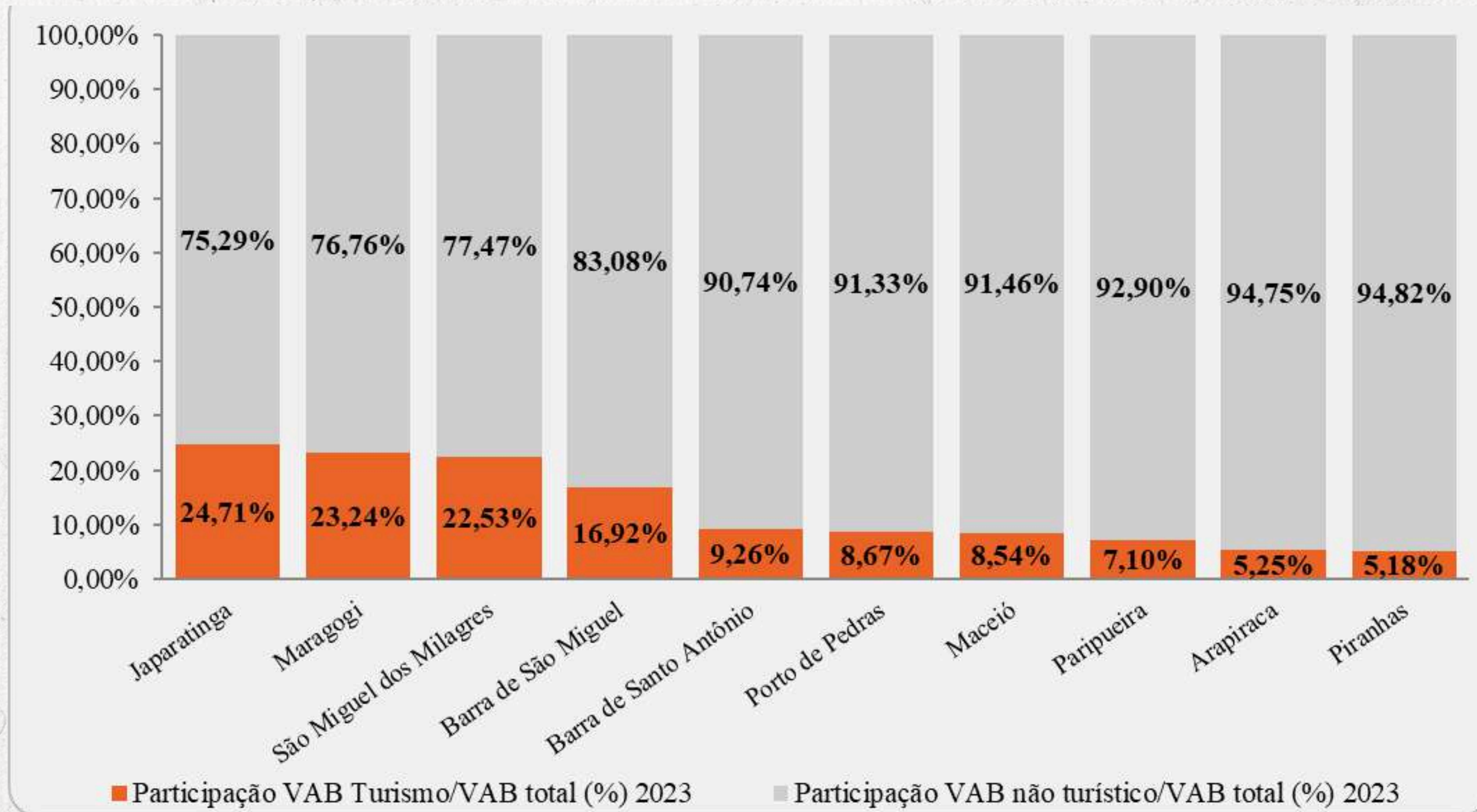
Fonte: Fundação João Pinheiro (FJP)-SEPLAG/SINC. Elaboração própria.
Dados sujeito a retificação

COMPOSIÇÃO SETORIAL DO VALOR ADICIONADO BRUTO (VAB) DO TURISMO - ALAGOAS 2016-2023

Atividade	2016	2017	2018	2019	2020	2021	2022	2023
Alimentação	56,36%	60,62%	56,30%	56,80%	69,34%	59,50%	65,55%	65,35%
Alojamento	14,05%	13,24%	15,89%	15,03%	10,95%	19,47%	15,41%	15,29%
Aluguéis não imobiliários	7,81%	9,26%	9,25%	8,97%	8,81%	8,67%	10,12%	7,68%
Agências de Viagens e organizações de eventos	4,92%	2,69%	6,80%	4,89%	3,74%	3,73%	2,28%	3,29%
Comércio	2,66%	3,61%	1,56%	1,81%	2,16%	2,93%	1,95%	1,85%
Demais Atividades	14,20%	10,59%	10,19%	12,50%	5,00%	5,69%	3,69%	6,53%
Total	100%	100%	100%	100%	100%	100%	100%	100%

PERSPECTIVA MUNICIPAL DO VALOR ADICIONADO BRUTO (VAB) DO TURISMO

PARTICIPAÇÃO (%) DO VALOR ADICIONADO BRUTO (VAB) DO TURISMO NO VALOR AGREGADO DE TODAS AS ATIVIDADES - TOP 10 - 2023



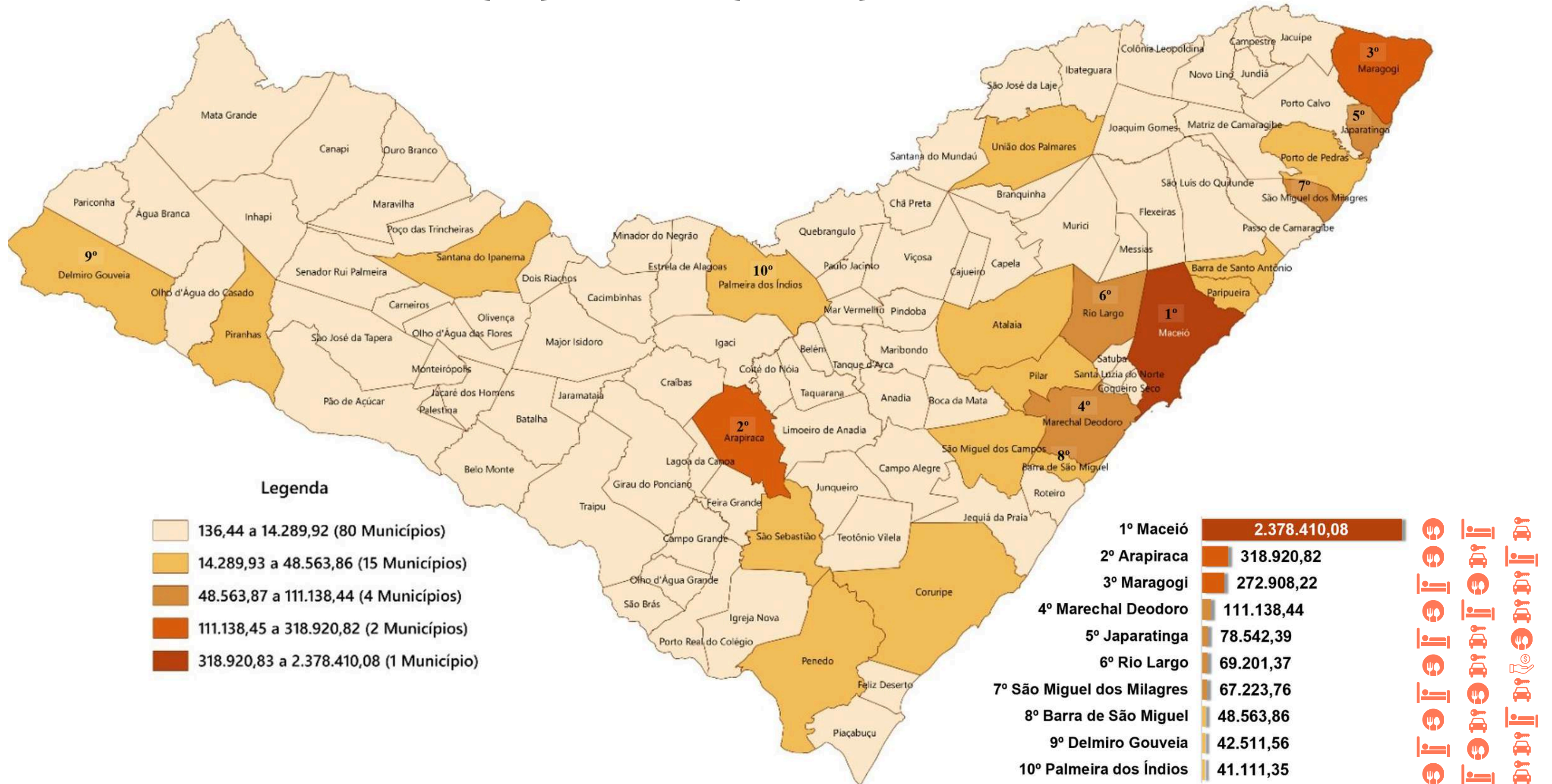
Fonte: Fundação João Pinheiro (FJP)-SEPLAG/SINC. Elaboração própria.

Dados sujeito a retificação

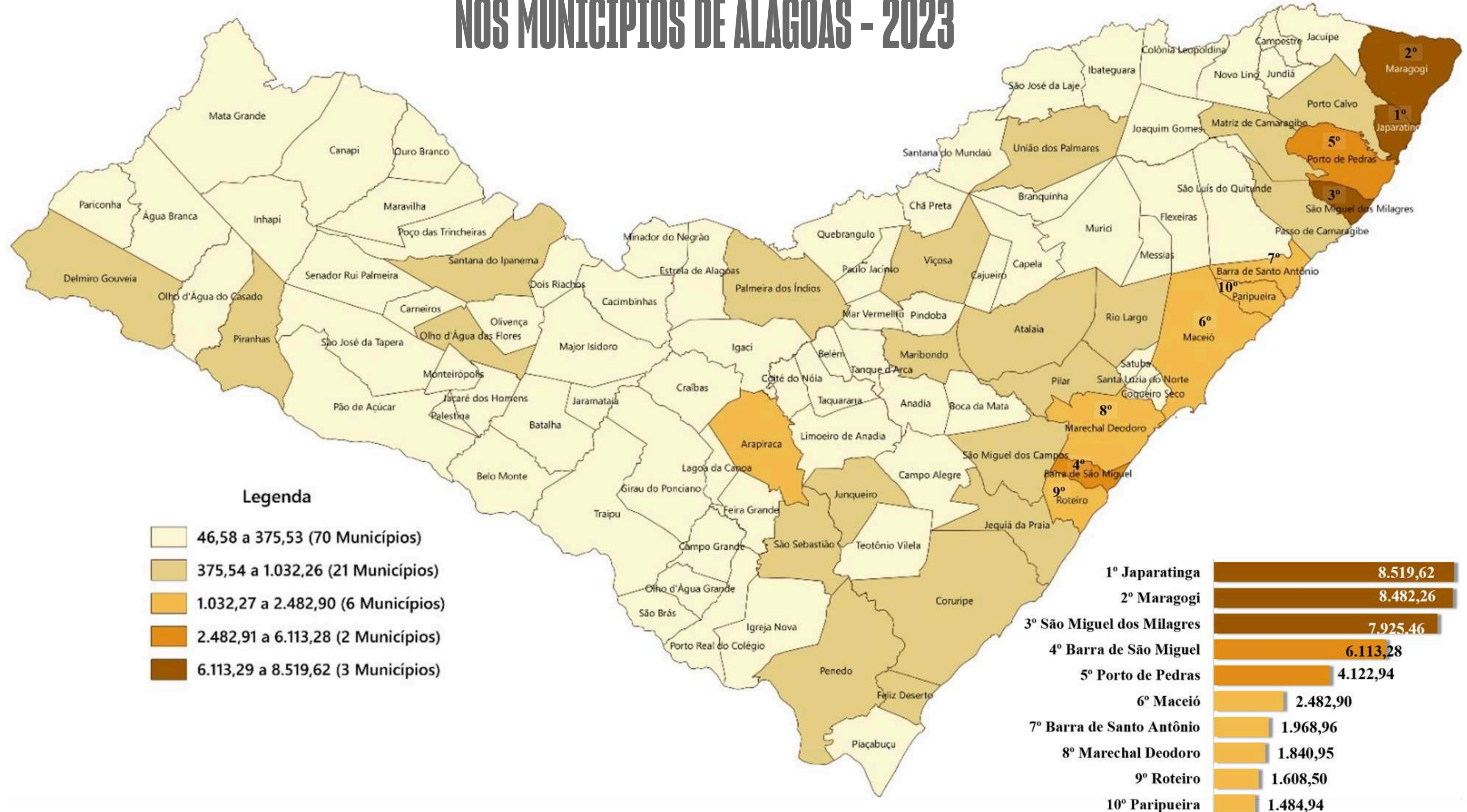
PARTICIPAÇÃO (%) DO VALOR ADICIONADO BRUTO (VAB) DO TURISMO NO VALOR AGREGADO DE TODAS AS ATIVIDADES - 2023



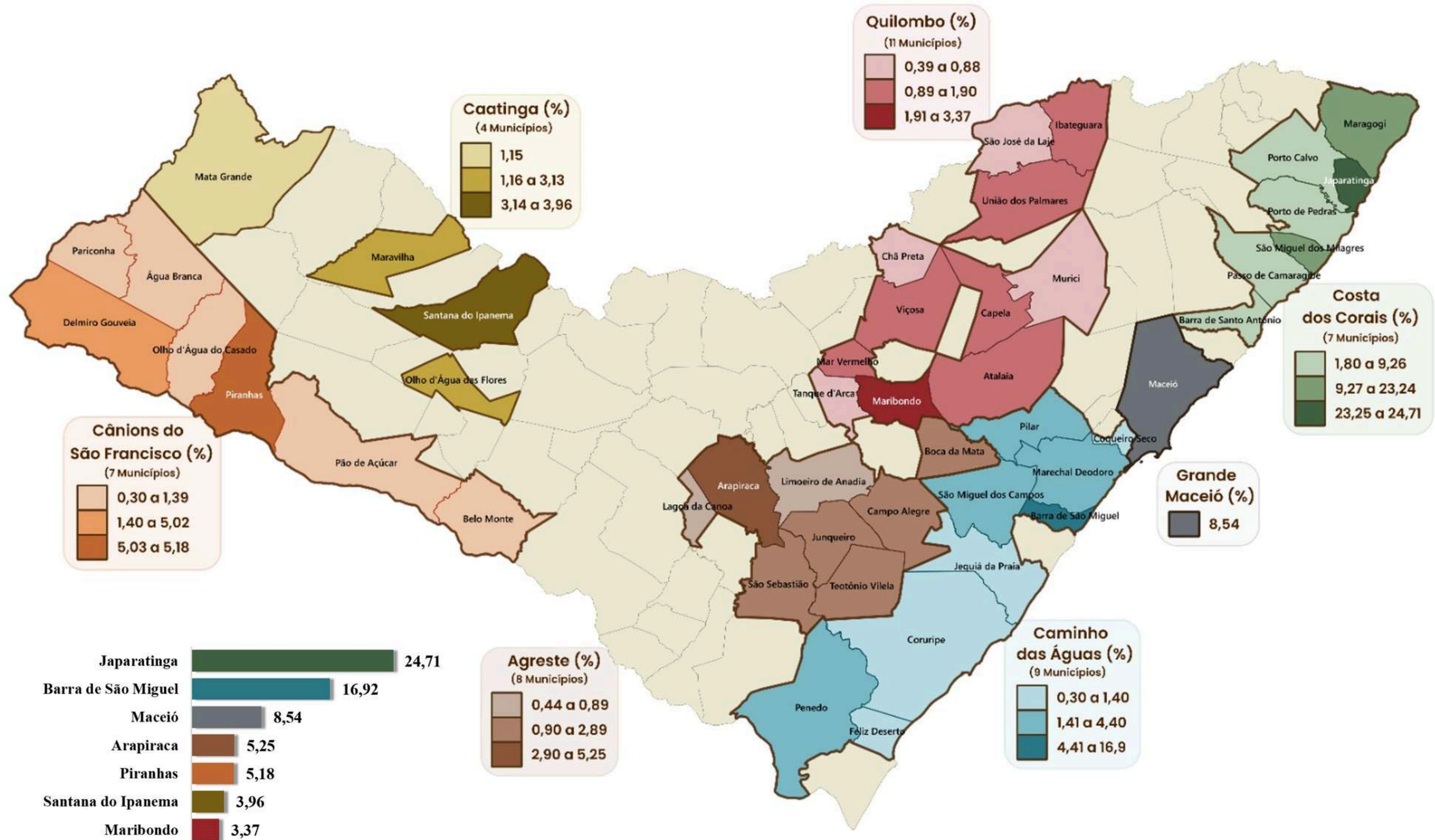
VALOR ADICIONADO BRUTO (VAB) DO TURISMO (R\$ 1.000) NOS MUNICÍPIOS DE ALAGOAS - 2023



VALOR ADICIONADO BRUTO (VAB) DO TURISMO PER CAPITA (R\$/HABITANTE) NOS MUNICÍPIOS DE ALAGOAS - 2023

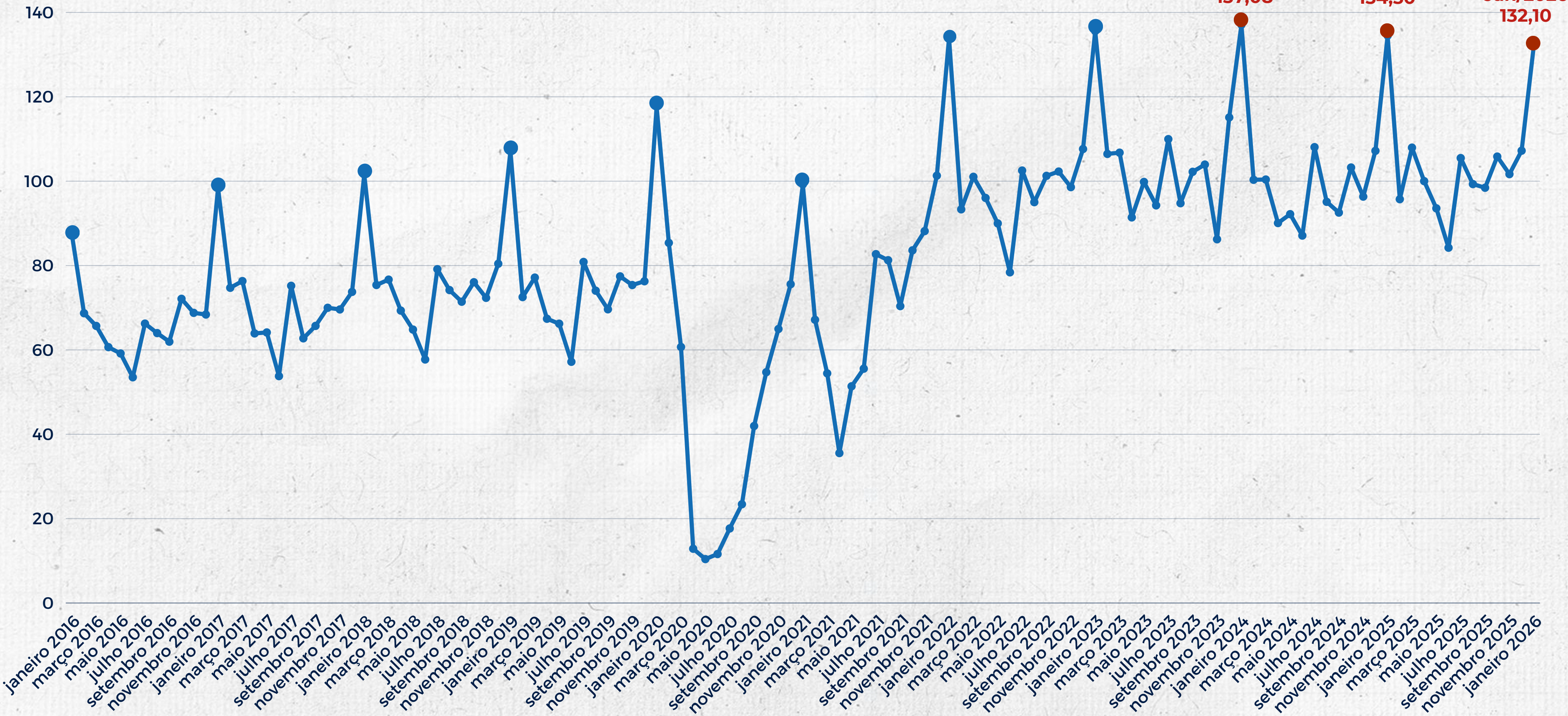


MAPA REGIÕES TURÍSTICAS - 2023



Fonte: Fundação João Pinheiro (FJP)-SEPLAG/SINC. Elaboração própria.

ÍNDICES DE ATIVIDADES TURÍSTICAS (2016- 2025)



Fonte: IATUR-SEPLAG/SINC; Elaboração própria.

Dados sujeitos a retificação



GOVERNO DO ESTADO DE ALAGOAS

Governador – Paulo Suruagy Britto do Amaral Dantas

Vice-Governador – Ronaldo Augusto Lessa Santos

SECRETARIA DE ESTADO DO PLANEJAMENTO, GESTÃO E PATRIMÔNIO

Secretário(a) de Estado do Planejamento, Gestão e Patrimônio – Paula Cintra Dantas

Secretário Especial de Planejamento, Orçamento e Governo Digital – Phelipe Gabriel Clementino Vargas

SUPERINTENDÊNCIA DE INFORMAÇÕES E CENÁRIOS – SINC

Superintendente – Juliana Carla da Silva Santos

ASSESSOR ESPECIAL

Lionaldo dos Santos

GERÊNCIA DE GEOINFORMAÇÃO

Mateus Henrique Gomes da Silva Bispo

Camila Maria Farias Silva

Eric Alves do Nascimento

GERÊNCIA DE INDICADORES E CENÁRIOS

Roberson Leite Silva Junior

Teresa Marcia da Rocha Lima Emery

Márcia Núbia Barbosa Lopes

Simone Craveiro Barros Pessôa

GERÊNCIA DE GOVERNANÇA DE DADOS

Alesson Santana Ferro

Márcio de Mendonça Melânia

MUITO OBRIGADO!

Para mais informações acessar a Nota Técnica no
<https://dados.al.gov.br>



Secretaria de Estado do Planejamento,
Gestão e Patrimônio de Alagoas

Rua Dr. Cincinato Pinto, 503,
Centro, CEP: 57020-050
Maceió, Alagoas