



GOVERNO DO ESTADO DE ALAGOAS  
SECRETARIA EXECUTIVA DE PLANEJAMENTO E DO ORÇAMENTO - SEPLAN  
ÍNDICE DE PREÇO AO CONSUMIDOR DE MACEIÓ

**GOVERNADOR DO ESTADO**

- *TEOTÔNIO VILELA FILHO*

**SECRETÁRIO DE ESTADO DO PLANEJAMENTO**

- *JÚLIO SÉRGIO DE MAYA PEDROSA MOREIRA*

**COORDENADOR DE PLANEJAMENTO**

- *JOSÉ CÂNDIDO DO NASCIMENTO*

**ASSESSOR TÉCNICO**

- *ILMO WANDERLEY GALLINDO*

**EQUIPE TÉCNICA**

- *Marluce do Carmo de Assis - Pesquisa*
- *Gilvan Sinésio da Silva - Cálculo*

**EQUIPE DE APOIO**

- *Madalena Vieira de Souza*
- *Maria Simone Martins Santos*
- *Neuza Rodrigues de Melo*
- *Salette Costa Cabral*
- *Allyelson Vital dos Santos (Estagiário)*
- *Glauber Valente Soares Farias (Estagiário)*
- *Manoel Joaquim de Almeida Neto (Estagiário)*
- *Ricardo Luiz Rocha Lobo (Estagiário)*

**PESQUISADORES**

- *Armando Ribeiro Lino*
- *Antônio Silva*
- *João Agostinho de Lima Neto*
- *Maria Augusta da Conceição Alves*
- *Maria Ivete da Silva*
- *Nívia Maria da Silva*
- *Paulo Roberto Cassimiro de Oliveira*
- *Telma Maria Bezerra Vitorino*
- *Verônica Maria Silva de Gusmão*

**INFORMATIZAÇÃO**

- *Gilvan Sinésio da Silva*

**PUBLICIDADE**

COORDENADORIA DE PLANEJAMENTO

END.: Rua Cincinato Pinto, nº 503, 1º andar, sala 17,

Centro, Maceió-AL, CEP: - 57.020.050

FAX: (082) 3315-1536

FONE: 0xx (082) 3315-1535

E-MAIL: [gilvansinesio@bol.com.br](mailto:gilvansinesio@bol.com.br)

**JANEIRO/2007**

**GOVERNO DO ESTADO DE ALAGOAS**  
**SECRETARIA EXECUTIVA DE PLANEJAMENTO E DO ORÇAMENTO-SEPLAN**  
**ÍNDICE DE PREÇO AO CONSUMIDOR DE MACEIÓ**

**ÍNDICE DE PREÇO AO CONSUMIDOR - IPC**

**JANEIRO/2007**

ÍNDICE GERAL	(jan../07)	<b>0,80</b>
ACUMULADO NO ANO	(Jan./07)	<b>0,80</b>
ACUMULADO NOS ÚLTIMOS SEIS MESES	(ago./06 à jan./07)	<b>2,83</b>
ACUMULADO NOS ÚLTIMOS DOZE MESES	(fev./06 à jan./07)	<b>6,15</b>
ALIMENTAÇÃO (ACUMULADO NO ANO)	(Jan. /07)	<b>0,76</b>

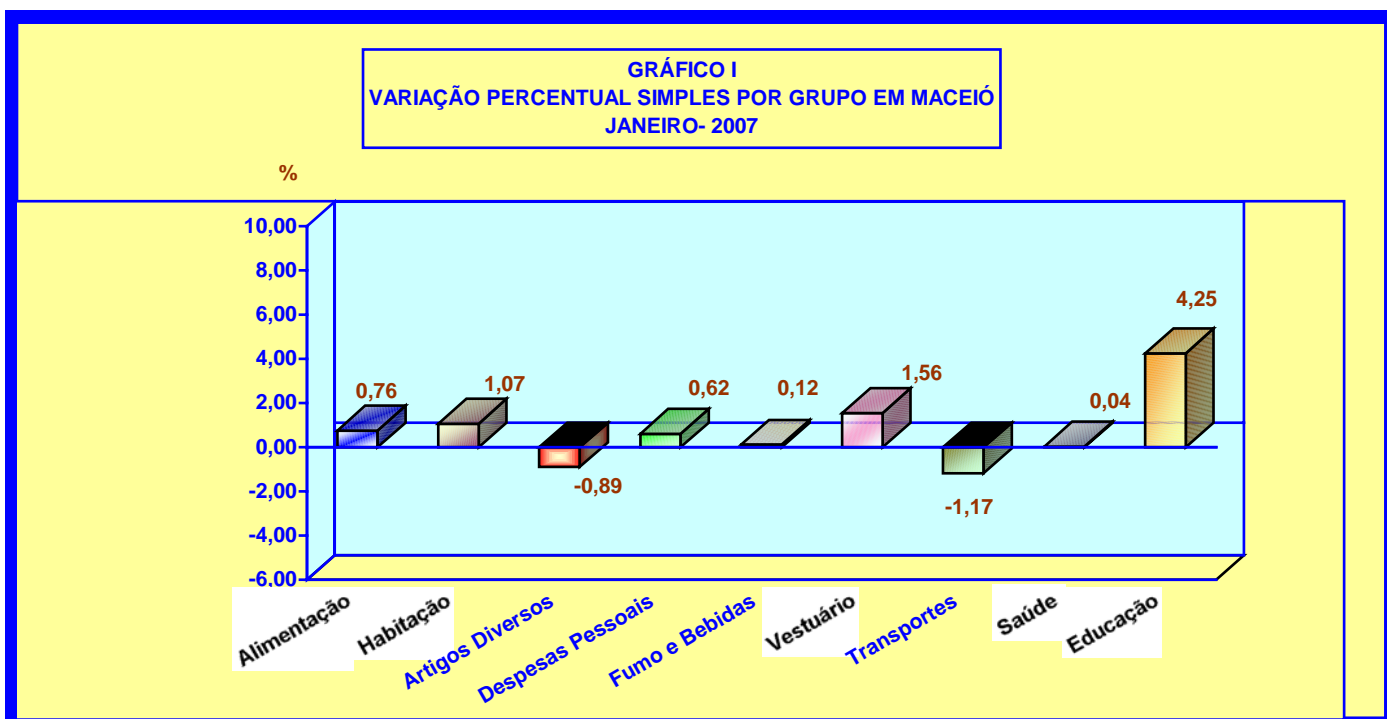
**TABELA 1 - VARIAÇÕES PERCENTUAIS SIMPLES POR GRUPO/ORÇAMENTO DOMÉSTICO (CUSTO DE VIDA) EM MACEIÓ JANEIRO/2007**

GRUPOS	PARTICIP. NO ORÇAMENTO DOMÉSTICO *	INFLUÊNCIA NA VARIAÇÃO **	VARIAÇÃO NO MÊS
ALIMENTAÇÃO	48,57	48,55	0,76
HABITAÇÃO	21,49	21,55	1,07
ARTIGOS DIVERSOS	0,35	0,34	-0,89
DESPESAS PESSOAIS	6,99	6,98	0,62
FUMO E BEBIDAS	2,16	2,15	0,12
VESTUÁRIO	6,71	6,76	1,56
TRANSPORTES	6,83	6,70	-1,17
SAÚDE	3,84	3,81	0,04
EDUCAÇÃO	3,06	3,16	4,25
<b>ÍNDICE GERAL</b>	<b>100,00</b>	<b>100,00</b>	<b>0,80</b>

FONTE: IPC/CGPLAN/SEPLAN.

\* - Valores obtidos na realização da Pesquisa de Orçamento Familiar - POF/AL

\*\* - Participação no orçamento deste mês, em relação a POF/AL



**JANEIRO/2007**

O Índice de Preço ao Consumidor da cidade de Maceió (Custo de Vida), apresentou uma variação de 0,80% neste mês. Os subgrupos Verduras, Legumes, Leite e Ovos, Carnes, Tubérculos e Outros, Pescado, Artigos de Limpeza, Artigos de Cama, Mesa e Banho, Principais Bens Duráveis, Serviços Pessoais e os grupos Fumo e Bebidas, Vestuário e Educação foram os que mais influenciaram na inflação deste mês.

Segundo o resultado de janeiro, a variação acumulada neste ano foi de 0,80 pontos percentuais e nos últimos seis e doze meses foram de 2,83 e 6,15 pontos percentuais, respectivamente.

O grupo ALIMENTAÇÃO, com um peso de 48,57 pontos percentuais, apresentou uma variação anual de 0,76 pontos percentuais e nos últimos seis e doze meses foi de 2,60 e 4,74 pontos percentuais, respectivamente.

De acordo com as pesquisas de preços dos produtos e cálculos realizados pela Coordenadoria de Planejamento, foram as seguintes as variações percentuais dos Grupos componentes do IPC, em janeiro: ALIMENTAÇÃO (0,76), HABITAÇÃO (1,07), ARTIGOS DIVERSOS (-0,89), DESPESAS PESSOAIS (0,62), FUMO E BEBIDAS (0,12), ARTIGOS DE VESTUÁRIO, CALÇADOS E TECIDOS (1,56), TRANSPORTES (-1,17), SAÚDE (0,04) e EDUCAÇÃO (4,25).

Os Subgrupos componentes do IPC apresentaram em janeiro as seguintes variações percentuais: Verduras (2,34), Legumes (9,28), Frutas (-0,22), Panificados (-1,28), Leite e Ovos (3,69), Carnes (0,39), Vísceras e Outros (-0,77), Cereais (-1,29), Tubérculos e Outros (4,79), Pescado (1,59), Produtos Industrializados (-0,05), Alimentação Fora do Domicílio (0,34), Manutenção do Domicílio (0,03), Artigos de Limpeza (3,00), Artigos de Cama, Mesa e Banho (1,97), Principais Bens Duráveis (2,98), Artigos de Higiene Pessoal e Beleza (-0,35) e Serviços Pessoais e Outros (1,91) e Veículo Próprio (-2,13). Os itens Aluguel Residencial, Outras Despesas e Transportes Coletivos não apresentaram incremento neste mês.

PRODUTOS E SERVIÇOS COM MAIORES VARIAÇÕES NO MÊS DE JANEIRO DE 2007

MAIORES ALTAS		MAIORES QUEDAS	
PRODUTOS E SERVIÇOS	VARIAÇÃO PERCENTUAL (%)	PRODUTOS E SERVIÇOS	VARIAÇÃO PERCENTUAL (%)
Manicuro	16,70	Melão	-19,75
Melancia	9,80	Uva	-18,41
Cadeira de Balanço	9,44	Açúcar	-13,45
Massagem de Cabelo	8,80	Farinha de Trigo	-8,97
Graviola	8,64	Macarrão em Pacote	-8,80
Desinfetante	8,46	Rosca	-8,34
Sardinha em lata	8,33	Músculo	-8,31
Azeitona	7,85	Goiaba	-8,18
Pernil	7,79	Milho	-7,87
Pepino	7,67	Capa de filé	-7,56
Maisena	7,14	Laranja	-6,93
Tangerina	6,66	Camarão	-6,23
Creme de Leite	6,60	Pêssego em Calda	-5,88

MAIORES ALTAS		MAIORES QUEDAS	
PRODUTOS E SERVIÇOS	VARIAÇÃO PERCENTUAL (%)	PRODUTOS E SERVIÇOS	VARIAÇÃO PERCENTUAL (%)
Café	6,40	Vagem	-5,79
Repolho	6,02	Coxão duro	-5,52
Lavanderia	6,01	Presunto	-5,38
Macaxeira	5,98	Queijo Sertão	-5,15
Whisky	5,95	Sabonete	-4,91
Palmito	5,95	Presuntada	-4,76
Cama de Campanha	5,94	Pasta Dental	-4,39
Lavagem	5,88	Lâmpadas	-3,76
Sorvete	5,83	Pães especiais	-3,66
Berinjela	5,68	Coco Ralado	-3,60
Material Escolar	5,65	Chuchu	-3,34
Cama	5,65	Couve	-3,13
Pimentão	5,53	Café Solúvel	-3,04
Ovos de Granja	5,52	Milho p/ pipoca	-2,46
Vassoura de Piaçava	5,51	Braço	-2,43
Pó Compacto	5,40	Arroz	-2,43
Gravata	5,38	Mamão	-2,28
Bucho	5,27	Aveia	-2,23
Batata Inglesa	5,21	Alho	-2,18
Jóias	5,08	Queijo Prato	-1,91
Lápis para Sobrancelha	4,81	Abóbora	-1,90
Agrião	4,76	Coentro	-1,76
Tintura para Cabelo	4,74	Pão de forma	-1,76
Cenoura	4,66	Queijo p/ Regime	-1,75
Alcatra	4,45	Ervilha	-1,74
Molho de Pimenta	4,41	Leite de coco	-1,70
Artigos para Bebê	4,40	Biscoito Maisena	-1,68
Cera	4,34	Sopas	-1,60
Maracujá	4,32	Sururu	-1,43
Cobertor de Casal	4,21	Biscoito Maria	-1,31
Escova Dental	4,15	Feijoada	-1,29
Colcha de Casal	4,11	Fígado	-1,26
Cueca	4,04	Pão francês	-1,14
Saia	3,93	Lagarto	-1,01
Cômoda	3,93	Óleo de Milho	-0,97
Caldo de Galinha	3,92	Patê	-0,79
Sabão de Coco	3,87	Limão	-0,72

A Cesta Básica Alimentar, instituída por Legislação Federal, encontra-se devidamente representada na TABELA 4, destacando-se os produtos integrantes da mesma com as respectivas variações percentuais dos preços médios e ainda o comportamento do Salário Mínimo em relação ao grupo ALIMENTAÇÃO.

**TABELA 2 - VARIÇÕES PERCENTUAIS ACUMULADAS POR GRUPO - IPC (CUSTO DE VIDA) MACEIÓ – JANEIRO/2007**

GRUPOS	VARIÇÃO ACUMULADA (%)		
	No ano	Nos últimos 6 meses	Nos últimos 12 meses
ALIMENTAÇÃO	0,76	2,60	4,74
HABITAÇÃO	1,07	4,18	9,56
ARTIGOS DIVERSOS	-0,89	3,91	6,81
DESPESAS PESSOAIS	0,62	1,93	4,98
FUMO E BEBIDAS	0,12	0,57	-4,02
VESTUÁRIO	1,56	9,23	19,60
TRANSPORTES	-1,17	-4,23	-2,25
SAÚDE	0,04	1,84	5,46
EDUCAÇÃO	4,25	4,03	6,58
<b>ÍNDICE GERAL</b>	<b>0,80</b>	<b>2,83</b>	<b>6,15</b>

FONTE: IPC/ CGPLAN/SEPLAN

**TABELA 3 – ÍNDICE DO IPC, INPC, IPCA, IGPM E VALOR DO SALÁRIO MÍNIMO**

ANO/MÊS	ÍNDICE								SALÁRIO MÍNIMO
	IPC - MACEIÓ *		INPC - IBGE **		IPCA-IBGE		IGPM - FGV		
	% no mês	% no ano	% no mês	% no ano	% no mês	% no ano	% no mês	% no ano	valor no mês
<b>2006</b>									
FEVEREIRO	0,14	0,95	0,23	0,51	0,41	1,00	0,01	0,93	300,00
MARÇO	0,83	1,79	0,27	0,88	0,43	1,44	-0,23	0,70	300,00
ABRIL	0,42	2,22	0,12	1,00	0,21	1,65	-0,42	0,28	350,00
MAIO	0,89	3,13	0,13	1,13	0,10	1,75	0,38	0,66	350,00
JUNHO	0,26	3,39	-0,07	1,06	-0,21	1,54	0,75	1,41	350,00
JULHO	0,65	4,07	0,11	1,18	0,19	1,73	0,18	1,59	350,00
AGOSTO	0,41	4,49	-0,02	1,16	0,05	1,78	0,37	1,97	350,00
SETEMBRO	0,40	4,91	0,16	1,32	0,21	2,00	0,29	2,26	350,00
OUTUBRO	0,60	5,54	0,43	1,75	0,33	2,33	0,47	2,75	350,00
NOVEMBRO	0,77	6,35	0,42	2,18	0,31	2,65	0,75	3,50	350,00
DEZEMBRO	-0,18	6,16	0,62	2,81	0,48	3,14	0,32	3,85	350,00
<b>2007</b>									
JANEIRO	0,80	0,80					0,50	0,50	350,00

FONTE: IPC/CGPLAN/SEPLAN

NOTA: \* - Reflete a cesta de consumo das famílias com rendimento de 2 a 8 salários mínimos.

\*\* - Reflete a cesta de consumo das famílias com rendimento de 1 a 8 salários mínimos.

GRÁFICO II  
 VARIAÇÕES PERCENTUAIS SIMPLES DO ÍNDICE DE PREÇO AO CONSUMIDOR  
 IPC, E DO GRUPO ALIMENTAÇÃO EM MACEIÓ

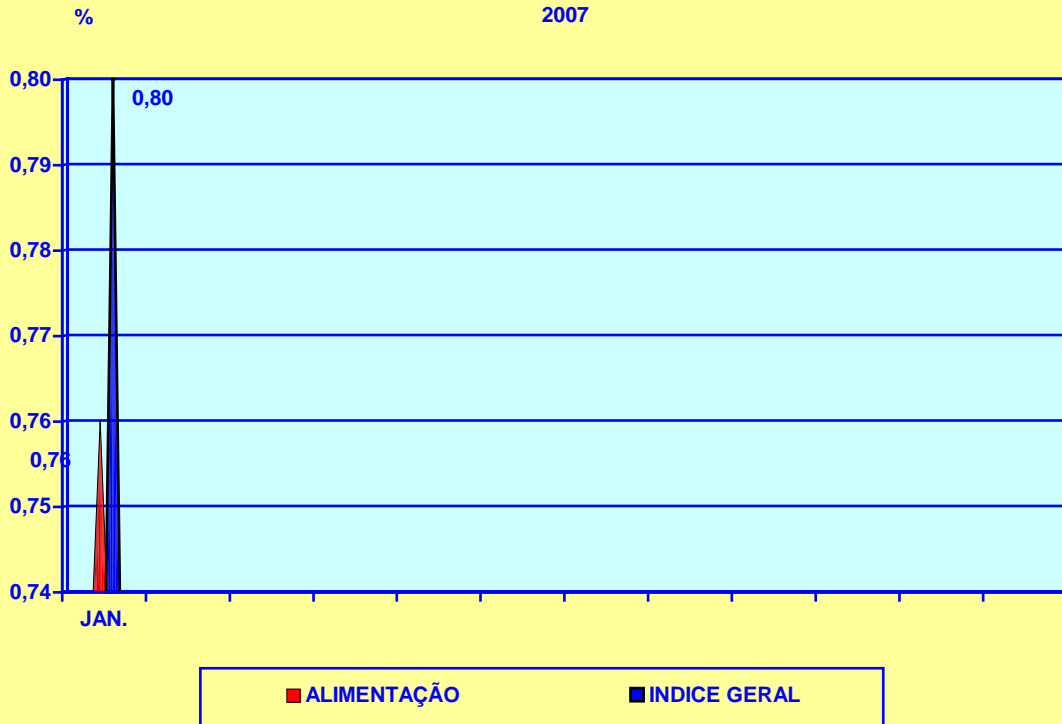
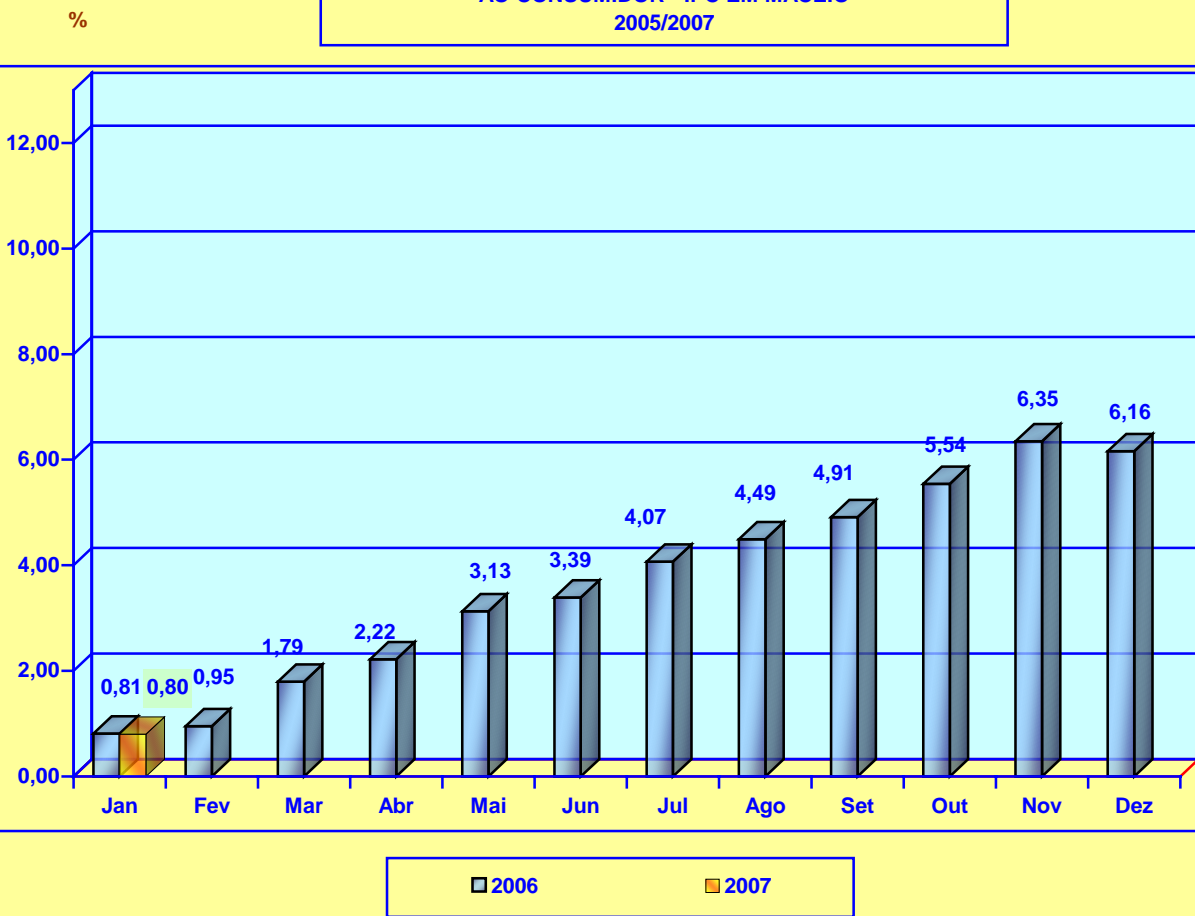


GRÁFICO III  
 VARIAÇÕES PERCENTUAIS ACUMULADAS DO ÍNDICE DE PREÇO  
 AO CONSUMIDOR - IPC EM MACEIÓ  
 2005/2007



## CESTA BÁSICA ALIMENTAR

A Cesta Básica Alimentar, instituída pelo Decreto Lei Federal nº 399/38, que criou o salário mínimo nacional, de acordo com as recomendações feitas pela Organização Mundial de Saúde, comprometeu neste mês de **janeiro** um percentual de 40,45 deste salário, apresentando um acréscimo de 1,56 pontos percentuais em relação ao mês anterior, cujo comprometimento foi de 38,89 pontos percentuais. Para a aquisição da ração mínima alimentar do trabalhador maceioense foi necessário a quantia de R\$ 141,57 para a sua alimentação pessoal, independente de outras despesas necessárias a sua sobrevivência e de seus familiares.

De acordo com a TABELA 4, neste mês a Cesta Básica Alimentar, apresentou um acréscimo em relação ao mês anterior e teve os percentuais dos seus produtos distribuídos da seguinte maneira: carne (0,39), leite (1,79), feijão (-0,52), arroz (-2,43), farinha de mandioca (2,76), tomate(22,13), pão francês (-1,14), café (6,40), banana (0,94), açúcar (-13,45), óleo de soja (1,65) e manteiga (1,71)

De acordo com a TABELA 5, o preço médio dos produtos durante este mês, foi o seguinte: carne (R\$ 8,59), leite (R\$ 1,70), feijão (R\$ 1,92), arroz (R\$ 1,61), farinha de mandioca (R\$ 1,49), tomate (R\$ 1,49), pão francês (R\$ 4,36), café (R\$ 7,32), banana (R\$ 2,13), açúcar (R\$ 1,48), óleo de soja (R\$ 2,38) e manteiga (R\$ 7,13). O item banana representa o valor da dúzia, o leite em litro e o óleo de soja refere-se a lata de 900ml. Os demais itens representam os valores em Kg.

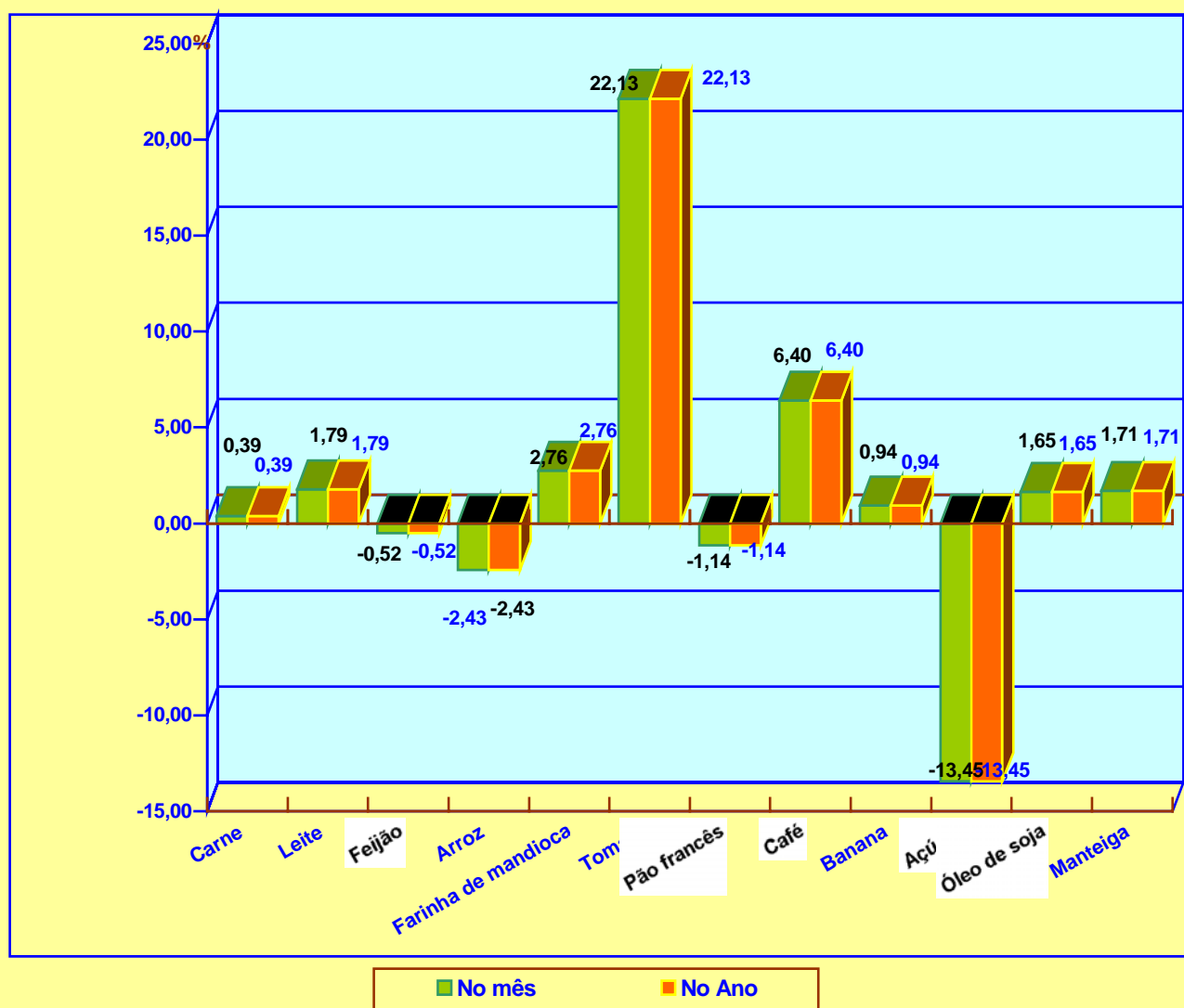
## CESTA BÁSICA ALIMENTAR

**TABELA 4 - VARIAÇÕES SIMPLES (NO MÊS) E ACUMULADA (NO ANO) –JANEIRO/2007**

ORDEM	PRODUTOS	NO MÊS	NO ANO
01	CARNE	0,39	0,39
02	LEITE	1,79	1,79
03	FEIJÃO	-0,52	-0,52
04	ARROZ	-2,43	-2,43
05	FARINHA DE MANDIOCA	2,76	2,76
06	TOMATE	22,13	22,13
07	PÃO FRANCÊS	-1,14	-1,14
08	CAFÉ	6,40	6,40
09	BANANA	0,94	0,94
10	AÇÚCAR	-13,45	-13,45
11	ÓLEO DE SOJA	1,65	1,65
12	MANTEIGA	1,71	1,71

FONTE: IPC/CGPLAN/SEPLAN

**GRÁFICO IV**  
**VARIAÇÕES SIMPLES (NO MES) E ACUMULADA (NO ANO)**  
**JANEIRO- 2007**



**TABELA 5 - CUSTO MENSAL POR PRODUTO E VARIAÇÕES PERCENTUAIS – JANEIRO/2007**

PRODUTOS	QUANTIDADE	UNIDADE	PREÇO MÉDIO (R\$)	CUSTO MENSAL (R\$)
CARNE	4,5	Kg.	8,59	38,66
LEITE	6,0	L.	1,70	10,20
FEIJÃO	4,5	Kg.	1,92	8,64
ARROZ	3,6	Kg.	1,61	5,80
FARINHA DE MANDIOCA	3,0	Kg.	1,49	4,47
TOMATE	12,0	Kg.	1,49	17,88
PÃO	6,0	Kg.	4,36	26,16
CAFÉ	0,3	Kg.	7,32	2,20
BANANA	7,5	Dz.	2,13	15,98
AÇÚCAR	3,0	Kg.	1,48	4,44
ÓLEO	0,75	900Ml.	2,38	1,79
MANTEIGA	0,75	Kg.	7,13	5,35
<b>TOTAL</b>	-	-	-	<b>141,57</b>

**FONTE:** IPC/CGPLAN/SEPLAN

(1) **RAÇÃO** - Produtos e quantidades determinadas pelo Decreto Lei nº 399 de abril de 1938, correspondente aos gastos com alimentação para uma pessoa adulta.

(2) **SM** = Salário mínimo em 31/01/2007 = R\$ 350,00. Participação Percentual da Cesta Básica Alimentar no SM de JANEIRO /2007 = **40,45%** .

**VARIAÇÃO DA CESTA BÁSICA EM RELAÇÃO AO MÊS ANTERIOR = 4,00%**



**TABELA 6 – ÍNDICE DE PREÇO AO CONSUMIDOR – CUSTO DE VIDA EM MACEIÓ VARIAÇÕES PERCENTUAIS SIMPLES POR GRUPO  
FEVEREIRO 2006 À JANEIRO/2007**

GRUPOS	2006											2007
	Fev.	Mar.	Abr.	Mai.	Jun.	Jul.	Ago.	Set.	Out.	Nov.	Dez.	Jan.
ALIMENTAÇÃO	-0,24	0,92	-0,13	1,53	-0,26	0,26	0,25	0,56	0,99	1,24	-1,21	0,76
HABITAÇÃO	0,74	0,37	0,78	0,37	0,91	1,90	0,76	-0,08	0,38	1,00	0,98	1,07
ARTIGOS DIVERSOS	-0,20	0,98	-0,81	1,32	0,66	0,83	3,42	0,69	1,52	-0,40	-0,43	-0,89
DESPESAS PESSOAIS	0,30	0,94	0,65	-0,58	0,74	0,91	0,58	0,06	0,05	0,36	0,25	0,62
FUMO E BEBIDAS	-3,47	0,94	-0,50	-0,83	0,11	-0,84	2,14	-2,22	-1,62	1,32	0,90	0,12
VESTUÁRIO	1,42	1,09	1,48	1,91	1,77	1,47	1,01	2,17	1,01	1,45	1,70	1,56
TRANSPORTES	0,01	1,52	1,52	-0,21	0,00	-0,77	-0,18	-0,01	-0,21	-2,71	0,00	-1,17
SAÚDE	0,37	0,25	2,04	-0,20	0,85	0,21	0,08	0,79	0,01	0,14	0,77	0,04
EDUCAÇÃO	1,17	0,92	0,08	0,41	-0,47	0,32	-1,03	0,45	0,26	-0,42	0,54	4,25
<b>ÍNDICE GERAL</b>	<b>0,14</b>	<b>0,83</b>	<b>0,42</b>	<b>0,89</b>	<b>0,26</b>	<b>0,65</b>	<b>0,41</b>	<b>0,40</b>	<b>0,60</b>	<b>0,77</b>	<b>-0,18</b>	<b>0,80</b>

FONTE: IPC/CGPLAN/SEPLAN

**TABELA 7 - ÍNDICE DE PREÇO AO CONSUMIDOR - CUSTO DE VIDA EM MACEIÓ VARIAÇÕES PERCENTUAIS SIMPLES E ACUMULADAS DOS PRINCIPAIS PRODUTOS QUE COMPÕEM A CESTA BÁSICA ALIMENTAR DOS MACEIOENSES – JANEIRO Á DEZEMBRO / 2007**

<b>PRODUTOS</b>	<b>JAN.</b>	<b>FEV.</b>	<b>MAR.</b>	<b>ABR</b>	<b>MAI.</b>	<b>JUN.</b>	<b>JUL.</b>	<b>AGO.</b>	<b>SET</b>	<b>OUT.</b>	<b>NOV.</b>	<b>DEZ.</b>	<b>ACUMU- LADO</b>
CARNE	0,39												0,39
LEITE (3)	1,79												1,79
FEIJÃO	-0,52												-0,52
ARROZ	-2,43												-2,43
FARINHA DE MANDIOCA	2,76												2,76
TOMATE	22,13												22,13
PÃO FRANCÊS	-1,14												-1,14
CAFÉ	6,40												6,40
BANANA	0,94												0,94
AÇÚCAR	-13,45												-13,45
ÓLEO DE SOJA (2)	1,65												1,65
MANTEIGA	1,71												1,71

**FONTE:** IPC/CGPLAN/SEPLAN

**NOTA:** (1) CESTA BÁSICA REFERENTE AO DECRETO LEI Nº 399 DE 30/04/38

(2) ÓLEO SUBSTITUINDO BANHA

(3) LEITE PASTEURIZADO TIPO (C)

**ÍNDICE DE PREÇO AO CONSUMIDOR**  
**CUSTO DE VIDA EM MACEIÓ VARIAÇÕES PERCENTUAIS SIMPLES POR GRUPO**  
**JANEIRO - DEZEMBRO - 2007**

<b>GRUPOS</b>	Jan.	Fev.	Mar.	Abr.	Mai.	Jun.	Jul.	Ago.	Set	Out.	Nov.	Dez.
<b>ALIMENTAÇÃO</b>	0,76											
<b>HABITAÇÃO</b>	1,07											
<b>ARTIGOS DIVERSOS</b>	-0,89											
<b>DESPESAS PESSOAIS</b>	0,62											
<b>FUMO E BEBIDAS</b>	0,12											
<b>VESTUÁRIO</b>	1,56											
<b>TRANSPORTES</b>	-1,17											
<b>SAÚDE</b>	0,04											
<b>EDUCAÇÃO</b>	4,25											
<b>ÍNDICE GERAL</b>	<b>0,80</b>											

**FONTE:IPC/CGPLAN/SEPLAN**

