



ESTADO DE ALAGOAS  
SECRETARIA DE ESTADO DO PLANEJAMENTO E DO ORÇAMENTO – SEPLAN  
SUPERINTENDÊNCIA DE PRODUÇÃO DE GESTÃO DA INFORMAÇÃO  
ÍNDICE DE PREÇO AO CONSUMIDOR DE MACEIÓ

**GOVERNADOR DO ESTADO**

- *TEOTÔNIO VILELA FILHO*

**SECRETÁRIO DE ESTADO DO PLANEJAMENTO**

- *JÚLIO SÉRGIO DE MAYA PEDROSA MOREIRA*

**SUPERINTENDENTE DE PRODUÇÃO E GESTÃO DE INFORMAÇÃO**

- *JOSÉ CÂNDIDO DO NASCIMENTO*

**DIRETOR DE ESTUDOS E PESQUISA**

- *LUIS SÁVIO DE ALMEIDA*

**EQUIPE DE CÁLCULO**

- *Gilvan Sinésio da Silva*
- *Ricardo Luiz Rocha Lobo - Estagiário*

**EQUIPE DE APOIO**

- *Madalena Vieira de Souza*
- *Neuza Rodrigues de Melo*
- *Salette Costa Cabral*

**EQUIPE DE PESQUISA**

- *Marluce do Carmo de Assis*

**- PESQUISADORES**

- *Adriene Leite de Gusmão Silva (Estagiária)*
- *Armando Ribeiro Lino*
  - *Antônio Silva*
  - *Dackson Daywe Mota de Sousa (Estagiário)*
  - *Marcos André Leite dos Santos (Estagiário)*
  - *Maria Augusta da Conceição Alves*
  - *Maria Simone Martins Santos*
  - *Manoel Joaquim de Arruda Neto (Estagiário)*
  - *Paulo Roberto Cassimiro de Oliveira*
  - *Telma Maria Bezerra Vitorino*
  - *Verônica Maria Silva de Gusmão*

**INFORMATIZAÇÃO**

- *Gilvan Sinésio da Silva*

**PUBLICIDADE**

*SUPERINTENDÊNCIA DE PRODUÇÃO DE GESTÃO DA INFORMAÇÃO*  
*END.: Rua Cincinato Pinto, nº 503, 1º andar, sala 17,*  
*Centro, Maceió-AL, CEP: - 57.020.050*  
*FAX: (082) 3315-1536*  
*FONE: 0xx (082) 3315-1535*  
*E-MAIL: [gilvansinesio@bol.com.br](mailto:gilvansinesio@bol.com.br)*

**NOVEMBRO/2007**

**ESTADO DE ALAGOAS**  
**SECRETARIA DE ESTADO DO PLANEJAMENTO E DO ORÇAMENTO-SEPLAN**  
**SUPERINTENDÊNCIA DE PRODUÇÃO DE GESTÃO DA INFORMAÇÃO**  
**ÍNDICE DE PREÇO AO CONSUMIDOR DE MACEIÓ**

**ÍNDICE DE PREÇO AO CONSUMIDOR - IPC**

**NOVEMBRO/2007**

ÍNDICE GERAL	(Novembro/07)	<b>0,33</b>
ACUMULADO NO ANO	(Jan. à nov/07)	<b>5,47</b>
ACUMULADO NOS ÚLTIMOS SEIS MESES	(Jun. à nov/07)	<b>2,87</b>
ACUMULADO NOS ÚLTIMOS DOZE MESES	(Dez./06 à nov/07)	<b>5,28</b>
ALIMENTAÇÃO (ACUMULADO NO ANO)	(Jan. a nov./07)	<b>2,91</b>

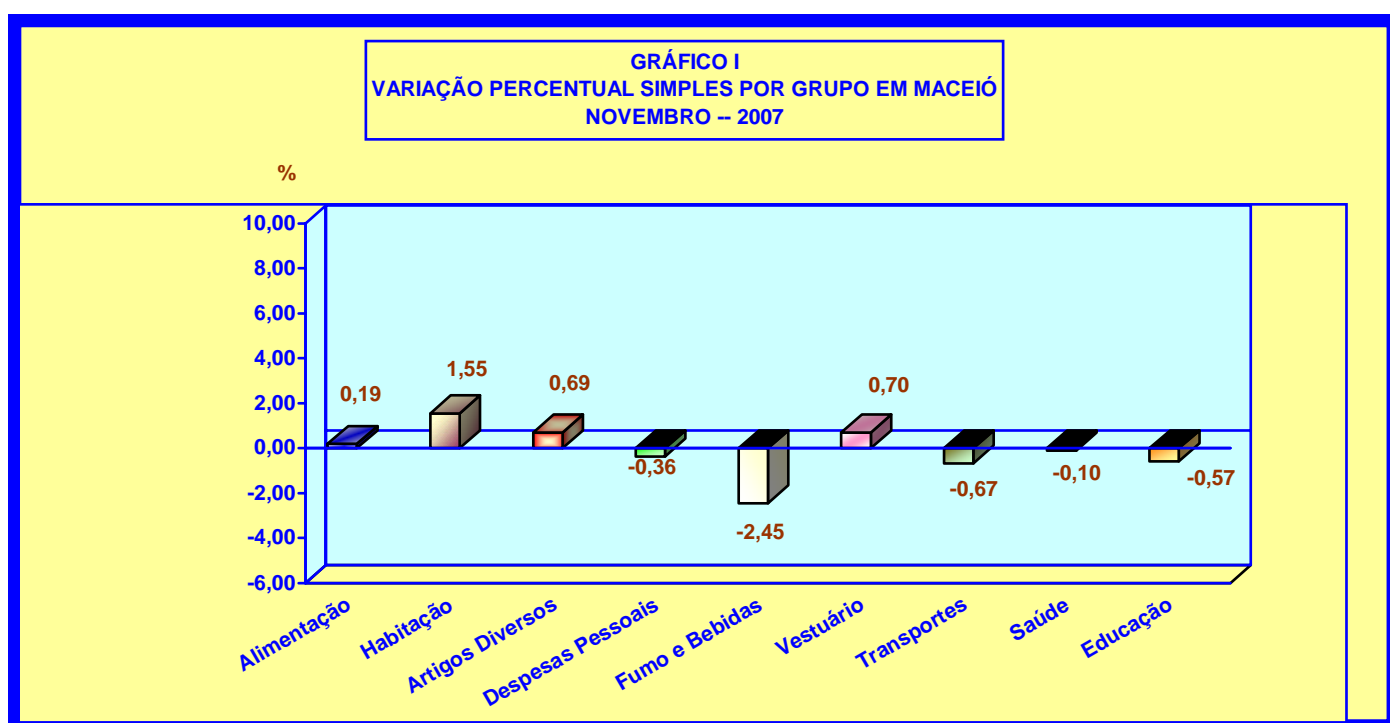
**TABELA 1 - VARIAÇÕES PERCENTUAIS SIMPLES POR GRUPO/ORÇAMENTO DOMÉSTICO (CUSTO DE VIDA) EM MACEIÓ - NOVEMBRO/2007**

GRUPOS	PARTICIP. NO ORÇAMENTO DOMÉSTICO *	INFLUÊNCIA NA VARIAÇÃO **	VARIAÇÃO NO MÊS
ALIMENTAÇÃO	48,57	48,50	0,19
HABITAÇÃO	21,49	21,75	1,55
ARTIGOS DIVERSOS	0,35	0,37	0,69
DESPESAS PESSOAIS	6,99	6,94	-0,36
FUMO E BEBIDAS	2,16	2,10	-2,45
VESTUÁRIO	6,71	6,73	0,70
TRANSPORTES	6,83	6,76	-0,67
SAÚDE	3,84	3,82	-0,10
EDUCAÇÃO	3,06	3,03	-0,57
<b>ÍNDICE GERAL</b>	<b>100,00</b>	<b>100,00</b>	<b>0,33</b>

FONTE: IPC/SUPEGI/SEPLAN.

\* - Valores obtidos na realização da Pesquisa de Orçamento Familiar - POF/AL

\*\* - Participação no orçamento deste mês, em relação a POF/AL



**NOVEMBRO/2007**

O Índice de Preço ao Consumidor da cidade de Maceió (Custo de Vida), apresentou uma variação de 0,33% neste mês. Os subgrupos Legumes, Leite e Ovos, Produtos Industrializados, Manutenção do Domicílio, Artigo de Higiene, Pessoal e Beleza, Transportes Coletivos, Veículo Próprio e os grupos Despesas Pessoais, Vestuário, Fumo e Bebidas, Transportes, Saúde e Educação foram os que mais influenciaram na inflação deste mês.

Segundo o resultado de Novembro, a variação acumulada neste ano foi de 5,47 pontos percentuais e nos últimos seis e doze meses foram de 2,87 e 5,28 pontos percentuais, respectivamente.

O grupo ALIMENTAÇÃO, com um peso de 48,57 pontos percentuais, apresentou uma variação anual de 2,91 pontos percentuais e nos últimos seis e doze meses foi de 2,27 e 1,66 pontos percentuais, respectivamente.

De acordo com as pesquisas de preços dos produtos e cálculos realizados pela Coordenadoria de Planejamento, foram as seguintes as variações percentuais dos Grupos componentes do IPC, em Novembro: ALIMENTAÇÃO (0,19), HABITAÇÃO (1,55), ARTIGOS DIVERSOS (0,69), DESPESAS PESSOAIS (-0,36), FUMO E BEBIDAS (-2,45), ARTIGOS DE VESTUÁRIO, CALÇADOS E TECIDOS (0,70), TRANSPORTES (-0,67), SAÚDE (-0,10) e EDUCAÇÃO (-0,57).

Os Subgrupos componentes do IPC apresentaram em Novembro as seguintes variações percentuais: Verduras (1,78), Legumes (-17,66), Frutas (0,27), Panificados (0,84), Leite e Ovos (-3,90), Carnes (1,75), Vísceras e Outros (1,02), Cereais (2,92), Tubérculos e Outros (4,18), Pescado (4,18), Produtos Industrializados (-0,17), Alimentação Fora do Domicílio (0,64), Artigos de Limpeza (1,42), Artigos de Cama, Mesa e Banho (1,42), Principais Bens Duráveis (1,37), Artigos de Higiene Pessoal e Beleza (0,43), Serviços Pessoais e Outros (-1,35), Transporte Coletivo (0,01) e Veículo Próprio (-1,23). Os subgrupos Manutenção do Domicílio e Outras Despesas não apresentaram incremento neste mês.

**PRODUTOS E SERVIÇOS COM MAIORES VARIAÇÕES NO MÊS DE NOVEMBRO DE 2007**

<b>MAIORES ALTAS</b>		<b>MAIORES QUEDAS</b>	
<b>PRODUTOS E SERVIÇOS</b>	<b>VARIAÇÃO PERCENTUAL (%)</b>	<b>PRODUTOS E SERVIÇOS</b>	<b>VARIAÇÃO PERCENTUAL (%)</b>
<b>Bofe</b>	<b>50,00</b>	<b>Tomate</b>	<b>-33,96</b>
<b>Pepino</b>	<b>21,08</b>	<b>Cerveja</b>	<b>-23,84</b>
<b>Fubá</b>	<b>18,34</b>	<b>Aguardente</b>	<b>-22,34</b>
<b>Rim</b>	<b>17,54</b>	<b>Abóbora</b>	<b>-15,61</b>
<b>Batata Inglesa</b>	<b>10,98</b>	<b>Pimentão</b>	<b>-11,58</b>
<b>Biscoito Maria</b>	<b>9,73</b>	<b>Açúcar</b>	<b>-9,40</b>
<b>Abacate</b>	<b>8,53</b>	<b>Blusa de Manga Curta</b>	<b>-6,40</b>
<b>Charque</b>	<b>7,71</b>	<b>Camarão</b>	<b>-6,29</b>
<b>Repolho</b>	<b>7,69</b>	<b>Farinha de Rosca</b>	<b>-6,29</b>
<b>Capa de filé</b>	<b>7,11</b>	<b>Cebolinha</b>	<b>-5,97</b>
<b>Batata Doce</b>	<b>6,38</b>	<b>Acém</b>	<b>-5,87</b>
<b>Goiaba</b>	<b>5,78</b>	<b>Balas</b>	<b>-5,00</b>
<b>Largato</b>	<b>5,75</b>	<b>Maxixe</b>	<b>-4,83</b>

MAIORES ALTAS		MAIORES QUEDAS	
PRODUTOS E SERVIÇOS	VARIÇÃO PERCENTUAL (%)	PRODUTOS E SERVIÇOS	VARIÇÃO PERCENTUAL (%)
Pêra	5,50	Melão	-4,73
Pão de Forma	5,38	Ovos de Granja	-4,53
Tangerina	5,19	Peito	-4,48
Coco Verde/Seco	5,12	Chá	-4,34
Maracujá	5,12	Brinquedos	-4,31
Língua	4,83	Revistas	-4,17
Peixe	4,74	Sopas	-4,16
Feijão Empacotado	4,57	Beterraba	-4,05
Carne de Sol	4,43	Cinema	-3,96
Feijoada	4,23	Água Mineral	-3,79
Abacaxi	4,19	Salsicha	-3,63
Sardinha	3,98	Coentro	-3,57
Alcatra	3,95	Melancia	-3,51
Lustra Móveis	3,85	Bombons	-3,36
Creme de Arroz	3,74	Patê	-3,30
Rum	3,69	Abobrinha	-3,26
Vagem	3,60	Leite	-3,24
Contra filé	3,54	Bacalhau	-3,17
Contra filé	3,54	Mamão	-3,09
Cebola	3,50	Biscoito Maisena	-3,03
Toalha de Banho	3,44	Óticas	-2,72
Palmito	3,35	Livros e Revista Didáticas	-2,58
Sabão de Coco	3,19	Costela	-2,35
Calça esporte p/ homem	3,17	Macarrão em Pacote	-2,19
Condimentos	3,05	Lingüiça	-2,14
Óleo de Soja	3,05	Alho	-2,04
Presunto	3,04	Maracujá	-1,87
Coração	3,04	Pêsegos em Calda	-1,83
Biscoito Água e Sal	3,02	Berinjela	-1,82
Sabão	3,01	Leite Condensado	-1,75
Camisa Social	2,92	Corte de Cabelo Fem.	-1,72
Geléia/Gelatina/Pudim	2,89	Sururu	-1,70
Salame/Salaminho	2,85	Jornais do Estado	-1,69
Toalha de Rosto	2,73	Vinagre	-1,50
Alface	2,70	Goiabada	-1,37
Uva	2,51	Combustível	-1,33
Limão	2,47	Batata Frita	-1,29

A Cesta Básica Alimentar, instituída por Legislação Federal, encontra-se devidamente representada na TABELA 4, destacando-se os produtos integrantes da mesma com as respectivas variações percentuais dos preços médios e ainda o comportamento do Salário Mínimo em relação ao grupo ALIMENTAÇÃO.

**TABELA 2 - VARIAÇÕES PERCENTUAIS ACUMULADAS POR GRUPO - IPC (CUSTO DE VIDA) MACEIÓ – NOVEMBRO/2007**

GRUPOS	VARIAÇÃO ACUMULADA (%)		
	No ano	Nos últimos 6 meses	Nos últimos 12 meses
ALIMENTAÇÃO	2,91	2,27	1,66
HABITAÇÃO	14,59	7,18	15,72
ARTIGOS DIVERSOS	3,26	2,02	2,82
DESPESAS PESSOAIS	2,32	2,30	2,58
FUMO E BEBIDAS	-0,27	-3,69	0,62
VESTUÁRIO	12,96	7,30	14,88
TRANSPORTES	-0,17	-1,74	-0,17
SAÚDE	1,11	0,45	1,89
EDUCAÇÃO	3,03	-2,86	3,58
<b>ÍNDICE GERAL</b>	<b>5,47</b>	<b>2,87</b>	<b>5,28</b>

FONTE: IPC/ SUPEGI/SEPLAN

**TABELA 3 – ÍNDICE DO IPC, INPC, IPCA, IGPM E VALOR DO SALÁRIO MÍNIMO.**

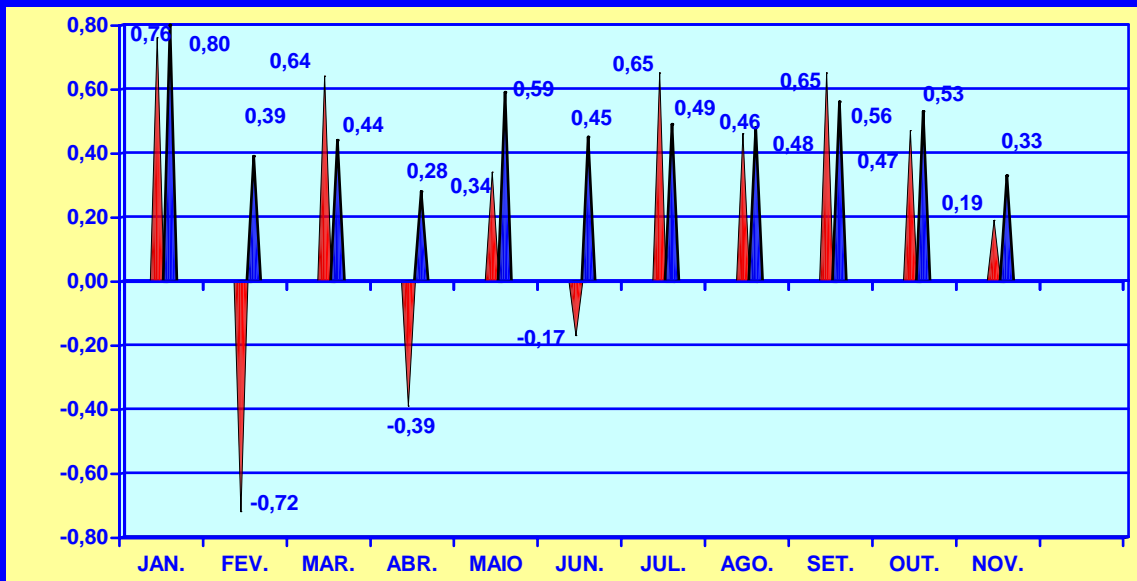
ANO/MÊS	ÍNDICE								SALÁRIO MÍNIMO
	IPC - MACEIÓ *		INPC - IBGE **		IPCA-IBGE		IGPM - FGV		
	% no mês	% no ano	% no mês	% no ano	% no mês	% no ano	% no mês	% no ano	valor no mês
<b>2006</b>									
DEZEMBRO	-0,18	6,16	0,62	2,81	0,48	3,14	0,32	3,85	350,00
<b>2007</b>									
JANEIRO	0,80	0,80	0,49	0,49	0,44	0,44	0,50	0,50	350,00
FEVEREIRO	0,39	1,19	0,42	0,91	0,44	0,88	0,27	0,77	350,00
MARÇO	0,44	1,64	0,44	1,36	0,37	1,26	0,34	1,11	350,00
ABRIL	0,28	1,92	0,26	1,62	0,25	1,51	0,04	1,15	380,00
MAIO	0,59	2,52	0,26	1,88	0,28	1,79	0,04	1,19	380,00
JUNHO	0,45	2,99	0,31	2,20	0,28	2,08	0,26	1,46	380,00
JULHO	0,49	3,49	0,32	2,53	0,24	2,32	0,28	1,74	380,00
AGOSTO	0,48	3,99	0,59	3,13	0,47	2,80	0,98	2,73	380,00
SETEMBRO	0,56	4,57	0,25	3,39	0,18	2,99	1,29	4,06	380,00
OUTUBRO	0,53	5,12	0,36	3,70	0,30	3,30	1,05	5,16	380,00
NOVEMBRO	0,33	5,47					0,69	5,89	380,00

FONTE: IPC/SUPEGI/SEPLAN

NOTA: \* - Reflete a cesta de consumo das famílias com rendimento de 2 a 8 salários mínimos.

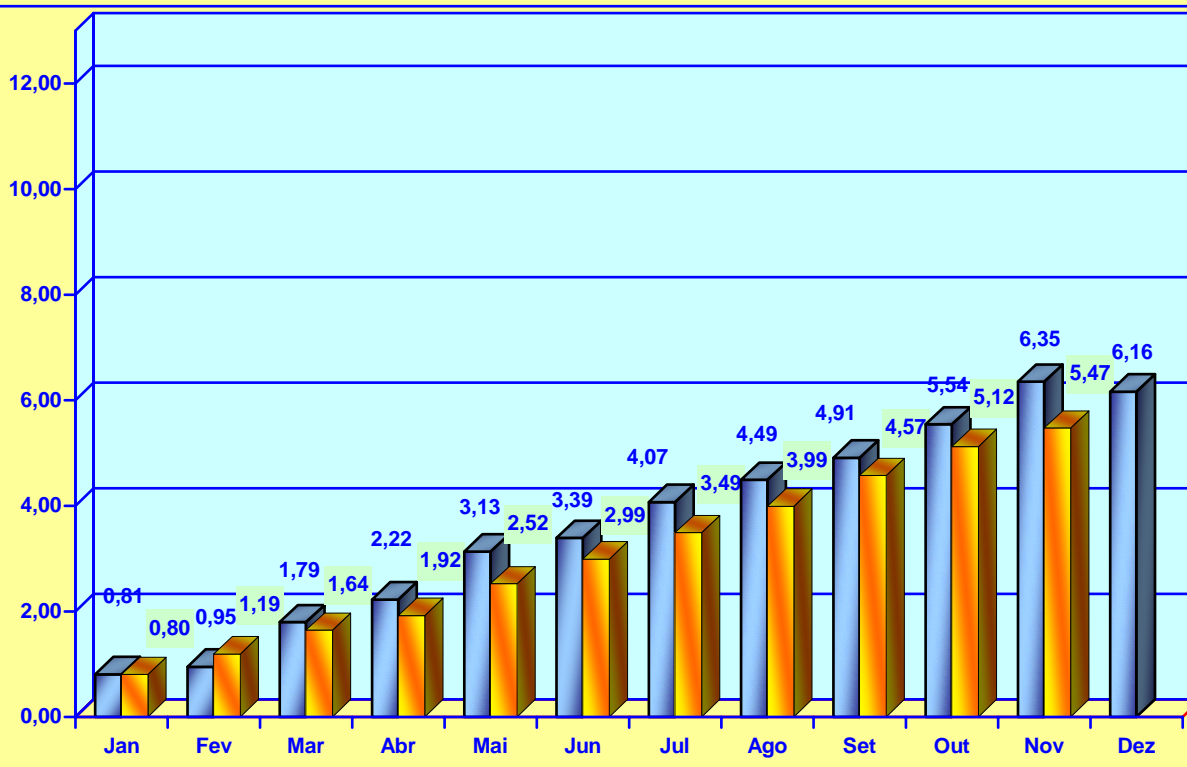
\*\* - Reflete a cesta de consumo das famílias com rendimento de 1 a 8 salários mínimos.

**GRÁFICO II**  
**VARIAÇÕES PERCENTUAIS SIMPLES DO ÍNDICE DE PREÇO AO CONSUMIDOR**  
**IPC, E DO GRUPO ALIMENTAÇÃO EM MACEIÓ**  
**2007**



**GRÁFICO III**  
**VARIAÇÕES PERCENTUAIS ACUMULADAS DO ÍNDICE DE PREÇO**  
**AO CONSUMIDOR - IPC EM MACEIÓ**  
**2006/2007**

%



■ 2006

■ 2007

## CESTA BÁSICA ALIMENTAR

A Cesta Básica Alimentar, instituída pelo Decreto Lei Federal nº 399/38, que criou o salário mínimo nacional, de acordo com as recomendações feitas pela Organização Mundial de Saúde, comprometeu neste mês de **Novembro** um percentual de 37,02 deste salário, apresentando um decréscimo de 3,79 pontos percentuais em relação ao mês anterior, cujo comprometimento foi de 40,81 pontos percentuais. Para a aquisição da ração mínima alimentar do trabalhador maceioense foi necessário a quantia de R\$ 140,67 para a sua alimentação pessoal, independente de outras despesas necessárias a sua sobrevivência e de seus familiares.

De acordo com a TABELA 4, neste mês a Cesta Básica Alimentar, apresentou um decréscimo em relação ao mês anterior e teve os percentuais dos seus produtos distribuídos da seguinte maneira: carne (1,75), leite (-3,24), feijão (4,57), arroz (2,51), farinha de mandioca (0,65), tomate(-33,96), pão francês (0,71), café (2,04), banana (-0,48), açúcar (-9,40), óleo de soja (3,05) e manteiga (0,92)

De acordo com a TABELA 5, o preço médio dos produtos durante este mês, foi o seguinte: carne (R\$ 8,70), leite (R\$ 2,09), feijão (R\$ 2,57), arroz (R\$ 1,63), farinha de mandioca (R\$ 1,55), tomate (R\$1,05), pão francês (R\$ 4,26), café (R\$ 8,00), banana (R\$ 2,11), açúcar (R\$ 1,06), óleo de soja (R\$ 2,37) e manteiga (R\$ 7,39). O item banana representa o valor da dúzia, o leite em litro e o óleo de soja refere-se a lata de 900ml. Os demais itens representam os valores em Kg.

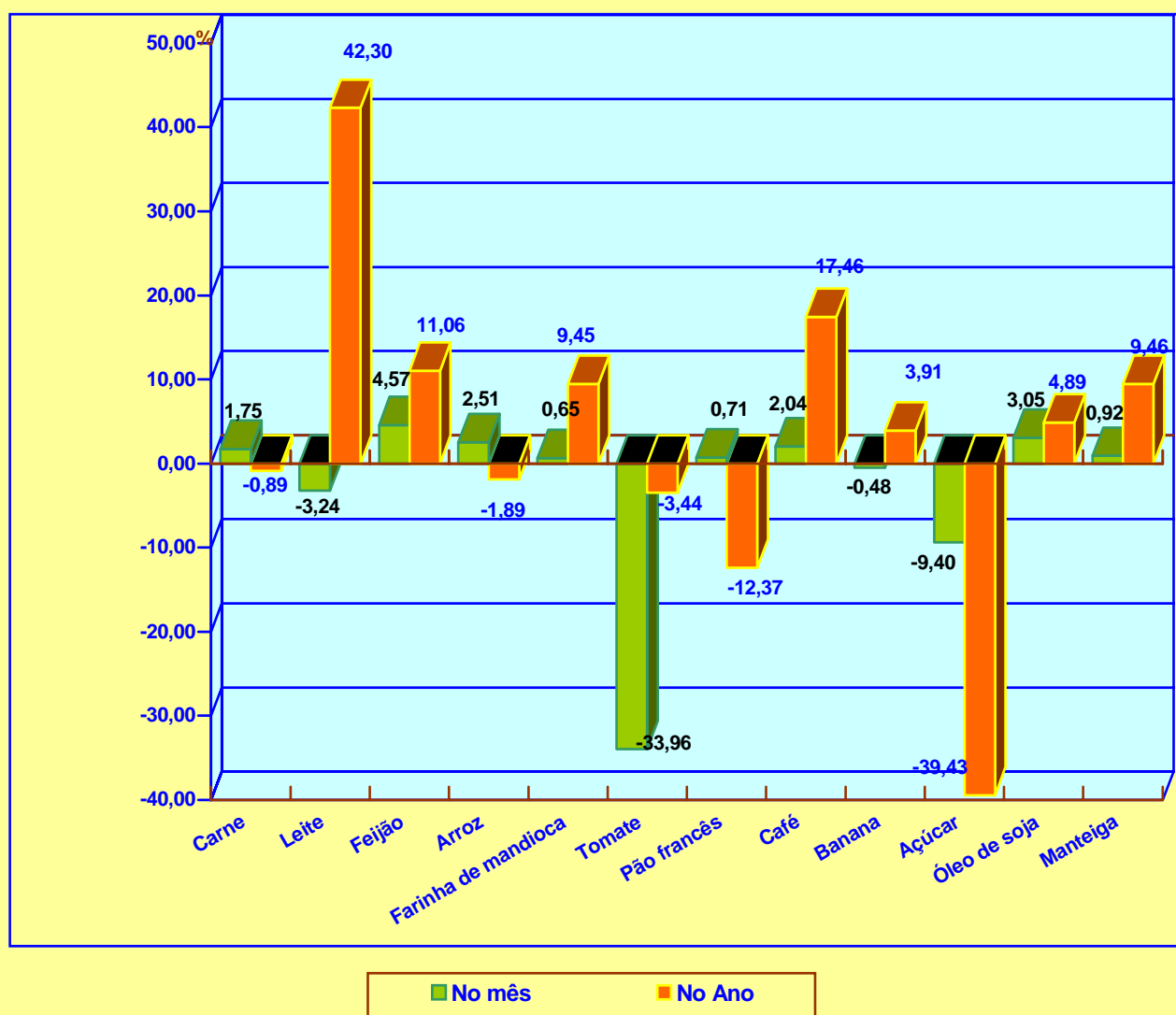
## CESTA BÁSICA ALIMENTAR

**TABELA 4 - VARIAÇÕES SIMPLES (NO MÊS) E ACUMULADA (NO ANO) –NOVEMBRO/2007**

ORDEM	PRODUTOS	NO MÊS	NO ANO
01	CARNE	1,75	-0,89
02	LEITE	-3,24	42,30
03	FEIJÃO	4,57	11,06
04	ARROZ	2,51	-1,89
05	FARINHA DE MANDIOCA	0,65	9,45
06	TOMATE	-33,96	-3,44
07	PÃO FRANCÊS	0,71	-12,37
08	CAFÉ	2,04	17,46
09	BANANA	-0,48	3,91
10	AÇÚCAR	-9,40	-39,43
11	ÓLEO DE SOJA	3,05	4,89
12	MANTEIGA	0,92	9,46

FONTE: IPC/SUPEGI/SEPLAN

**GRÁFICO IV**  
**VARIAÇÕES SIMPLES (NO MES) E ACUMULADA (NO ANO)**  
**NOVEMBRO- 2007**



**TABELA 5 - CUSTO MENSAL POR PRODUTO E VARIAÇÕES PERCENTUAIS – NOVEMBRO/2007**

PRODUTOS	QUANTIDADE	UNIDADE	PREÇO MÉDIO (R\$)	CUSTO MENSAL (R\$)
CARNE	4,5	Kg.	8,70	39,15
LEITE	6,0	L.	2,09	12,54
FEIJÃO	4,5	Kg.	2,57	11,57
ARROZ	3,6	Kg.	1,63	5,87
FARINHA DE MANDIOCA	3,0	Kg.	1,55	4,65
TOMATE	12,0	Kg.	1,05	12,60
PÃO	6,0	Kg.	4,26	25,56
CAFÉ	0,3	Kg.	8,00	2,40
BANANA	7,5	Dz.	2,11	15,83
AÇÚCAR	3,0	Kg.	1,06	3,18
ÓLEO	0,75	900Ml.	2,37	1,78
MANTEIGA	0,75	Kg.	7,39	5,54
<b>TOTAL</b>	-	-	-	<b>140,67</b>

**FONTE:** IPC/SUPEGI/SEPLAN

(1) **RAÇÃO** - Produtos e quantidades determinadas pelo Decreto Lei nº 399 de abril de 1938, correspondente  
(2) **SM** = Salário mínimo em 30/11/2007 = R\$ 380,00. Participação Percentual da Cesta Básica Alimentar no SM de NOVEMBRO /2007 = **37,02%**  
**VARIAÇÃO DA CESTA BÁSICA EM RELAÇÃO AO MÊS ANTERIOR = -9,29%**



**TABELA 6 – ÍNDICE DE PREÇO AO CONSUMIDOR – CUSTO DE VIDA EM MACEIÓ VARIAÇÕES PERCENTUAIS SIMPLES POR GRUPO DEZEMBRO/ 2006 À NOVEMBRO/2007**

GRUPOS	2006											
	Dez.	Jan.	Fev.	Mar.	Abr.	Mai.	Jun.	Jul.	Ago.	Set.	Out.	Nov.
ALIMENTAÇÃO	-1,21	0,76	-0,72	0,64	-0,39	0,34	-0,17	0,65	0,46	0,65	0,47	0,19
HABITAÇÃO	0,98	1,07	2,61	0,28	1,68	1,11	2,04	1,00	0,60	0,94	0,85	1,55
ARTIGOS DIVERSOS	-0,43	-0,89	-0,83	0,58	1,48	0,89	1,58	0,12	-0,35	-0,12	0,10	0,69
DESPESAS PESSOAIS	0,25	0,62	-0,54	0,08	-0,38	0,25	0,12	0,40	1,01	0,61	0,50	-0,36
FUMO E BEBIDAS	0,90	0,12	-0,29	0,98	0,92	1,78	-0,03	0,82	0,25	-2,59	0,31	-2,45
VESTUÁRIO	1,70	1,56	0,59	0,48	1,37	1,17	1,54	1,49	0,98	1,21	1,17	0,70
TRANSPORTES	0,00	-1,17	2,17	-0,08	0,27	0,43	-0,26	-0,18	-0,36	-0,35	0,07	-0,67
SAÚDE	0,77	0,04	0,23	0,40	-0,03	0,02	0,02	0,00	0,55	0,03	-0,05	-0,10
EDUCAÇÃO	0,54	4,25	1,01	0,03	0,09	0,60	0,01	-2,02	-0,31	0,02	-0,01	-0,57
<b>ÍNDICE GERAL</b>	<b>-0,18</b>	<b>0,80</b>	<b>0,39</b>	<b>0,44</b>	<b>0,28</b>	<b>0,59</b>	<b>0,45</b>	<b>0,49</b>	<b>0,48</b>	<b>0,56</b>	<b>0,53</b>	<b>0,33</b>

FONTE: IPC/SUPEGI/SEPLAN

**TABELA 7 - ÍNDICE DE PREÇO AO CONSUMIDOR - CUSTO DE VIDA EM MACEIÓ VARIAÇÕES PERCENTUAIS SIMPLES E ACUMULADAS DOS PRINCIPAIS PRODUTOS QUE COMPÕEM A CESTA BÁSICA ALIMENTAR DOS MACEIOENSES – JANEIRO Á DEZEMBRO / 2007**

PRODUTOS	JAN.	FEV.	MAR.	ABR.	MAI.	JUN.	JUL.	AGO.	SET.	OUT.	NOV.	DEZ.	ACUMU- LADO
CARNE	0,39	-2,48	-1,45	-2,44	1,36	0,20	-0,12	0,08	1,14	0,78	1,75		-0,89
LEITE (3)	1,79	-2,40	5,26	0,58	0,58	0,00	11,49	24,86	5,79	-5,60	-3,24		42,30
FEIJÃO	-0,52	1,53	-0,51	-0,53	-1,05	2,60	2,02	0,00	0,90	1,67	4,57		11,06
ARROZ	-2,43	-2,47	-0,64	-0,64	1,91	-1,27	-1,29	1,93	-0,63	1,27	2,51		-1,89
FARINHA DE MANDIOCA	2,76	5,33	1,00	3,70	1,15	1,69	-3,38	2,45	-4,29	-0,58	0,65		9,45
TOMATE	22,13	10,11	16,96	-4,37	-4,43	2,99	-2,37	15,00	-6,16	-6,25	-33,96		-3,44
PÃO FRANCÊS	-1,14	1,44	1,00	-6,96	-1,22	0,95	3,38	-9,96	0,70	-0,23	0,71		-12,37
CAFÉ	6,40	3,84	0,51	3,58	-1,50	-0,41	3,07	0,99	1,01	-2,97	2,04		17,46
BANANA	0,94	-1,84	1,86	1,33	1,00	0,00	-0,49	0,86	2,19	-0,46	-0,48		3,91
AÇÚCAR	-13,45	-4,10	-3,60	-2,47	-1,91	-4,28	-2,84	-1,31	-4,83	0,00	-9,40		-39,43
ÓLEO DE SOJA (2)	1,65	-2,07	-3,97	-1,32	-0,50	-0,40	1,20	3,80	2,28	1,34	3,05		4,89
MANTEIGA	1,71	-0,28	2,83	2,31	-0,15	-0,09	-0,31	1,44	0,74	0,00	0,92		9,46

**FONTE:** IPC/SUPEGI/SEPLAN

**NOTA:** (1) CESTA BÁSICA REFERENTE AO DECRETO LEI Nº 399 DE 30/04/38

(2) ÓLEO SUBSTITUINDO BANHA

(3) LEITE PASTEURIZADO TIPO (C)

**ÍNDICE DE PREÇO AO CONSUMIDOR**  
**CUSTO DE VIDA EM MACEIÓ VARIAÇÕES PERCENTUAIS SIMPLES POR GRUPO**  
**JANEIRO - DEZEMBRO - 2007**

<b>GRUPOS</b>	<b>Jan.</b>	<b>Fev.</b>	<b>Mar.</b>	<b>Abr.</b>	<b>Mai.</b>	<b>Jun.</b>	<b>Jul.</b>	<b>Ago.</b>	<b>Set</b>	<b>Out.</b>	<b>Nov.</b>	<b>Dez.</b>
<b>ALIMENTAÇÃO</b>	0,76	0,72	0,64	-0,39	0,34	-0,17	0,65	0,46	0,65	0,47	0,19	
<b>HABITAÇÃO</b>	1,07	2,61	0,28	1,68	1,11	2,04	1,00	0,60	0,94	0,85	1,55	
<b>ARTIGOS DIVERSOS</b>	-0,89	-0,83	0,58	1,48	0,89	1,58	0,12	-0,35	-0,12	0,10	0,69	
<b>DESPESAS PESSOAIS</b>	0,62	-0,54	0,08	-0,38	0,25	0,12	0,40	1,01	0,61	0,50	-0,36	
<b>FUMO E BEBIDAS</b>	0,12	-0,29	0,98	0,92	1,78	-0,03	0,82	0,25	-2,59	0,31	-2,45	
<b>VESTUÁRIO</b>	1,56	00,59	0,48	1,37	1,17	1,54	1,49	0,98	1,21	1,17	0,70	
<b>TRANSPORTES</b>	-1,17	2,17	-0,08	0,27	0,43	-0,26	-0,18	-0,36	-0,35	0,07	-0,67	
<b>SAÚDE</b>	0,04	0,23	0,40	-0,03	0,02	0,02	0,00	0,55	0,03	-0,05	-0,10	
<b>EDUCAÇÃO</b>	4,25	1,01	0,03	0,09	0,60	0,01	-2,02	-0,31	0,02	-0,01	-0,57	
<b>ÍNDICE GERAL</b>	<b>0,80</b>	<b>0,39</b>	<b>0,44</b>	<b>0,28</b>	<b>0,59</b>	<b>0,45</b>	<b>0,49</b>	<b>0,48</b>	<b>0,56</b>	<b>0,53</b>	<b>0,33</b>	

**FONTE:IPC/SUPEGI/SEPLAN**

