ESTADO DE ALAGOAS

SECRETARIA DE ESTADO DO PLANEJAMENTO E DO ORÇAMENTO – SEPLAN
SUPERINTENDÊNCIA DE PRODUÇÃO E GESTÃO DE INFORMAÇÃO
ÍNDICE DE PREÇO AO CONSUMIDOR DE MACEIÓ

GOVERNADOR DO ESTADO
- TEOTÔNIO VILELA FILHO
SECRETÁRIO DE ESTADO DO PLANEJAMENTO
- JÚLIO SÉRGIO DE MAYA PEDROSA MOREIRA
SUPERINTENDENTE DE PRODUÇÃO E GESTÃO DE INFORMAÇÃO
- JOSÉ CÂNDIDO DO NASCIMENTO
DIRETOR DE ESTUDOS E PESQUISA
- LUIS SÁVIO DE ALMEIDA
EQUIPE DE CÁLCULO
- Gilvan Sinésio da Silva
- Ricardo Luiz Rocha Lobo - Estagiário

EQUIPE DE APOIO
- Madalena Vieira de Souza
- Neuza Rodrigues de Melo
- Salete Costa Cabral

EQUIPE DE PESQUISA

- Marluce do Carmo de Assis
-Armando Ribeiro Lino
- Antônio Silva
- Dackson Daywe Mota de Sousa(Estagiário)
- Maria Augusta da Conceição Alves
- Maria Simone Martins Santos
-Manoel Joaquim de Arruda Neto(Estagiário)
- Myrtes Vieira do Nascimento(Estagiária)
- Nívia Maria da Silva
- Paulo Roberto Cassimiro de Oliveira
- Telma Maria Bezerra Vitorino
- Verônica Maria Silva de Gusmão

INFORMATIZAÇÃO
- Gilvan Sinésio da Silva

PUBLICIDADE
COORDENADORIA GERAL DE PLANEJAMENTO
END.: Rua Cincinato Pinto, nº 503, 1º andar, sala 17,
Centro, Maceió-AL, CEP: - 57.020.050
FAX: (082) 3315-1536
FONE: 0xx (082) 3315-1535
E-MAIL: gilvansinesio@bol.com.br

AGOSTO/2007

ESTADO DE ALAGOAS
SECRETARIA DE ESTADO DO PLANEJAMENTO E DO ORÇAMENTO-SEPLAN
SUPERINTENDÊNCIA DE PRODUÇÃO E GESTÃO DE INFORMAÇÃO
ÍNDICE DE PREÇO AO CONSUMIDOR DE MACEIÓ

ÍNDICE DE PREÇO AO CONSUMIDOR - IPC

AGOSTO/2007

ÍNDICE GERAL	(Agosto/07)	**0,48**
ACUMULADO NO ANO	(Jan. à agosto/07)	**3,99**
ACUMULADO NOS ÚLTIMOS SEIS MESES	(Mar. à agosto/07)	**2,76**
ACUMULADO NOS ÚLTIMOS DOZE MESES	(Set./06à agosto/07)	**5,65**
ALIMENTAÇÃO (ACUMULADO NO ANO)	(Jan. a Ago./07)	**1,57**

TABELA 1 - VARIAÇÕES PERCENTUAIS SIMPLES POR GRUPO/ORÇAMENTO DOMÉSTICO (CUSTO DE VIDA) EM MACEIÓ - AGOSTO/2007

GRUPOS	PARTICIP. NO ORÇAMENTO DOMÉSTICO *	INFLUÊNCIA NA VARIAÇÃO **	VARIAÇÃO NO MÊS
ALIMENTAÇÃO	48,57	48,55	0,46
HABITAÇÃO	21,49	21,52	0,60
ARTIGOS DIVERSOS	0,35	0,35	-0,35
DESPESAS PESSOAIS	6,99	7,03	1,01
FUMO E BEBIDAS	2,16	2,16	0,25
VESTUÁRIO	6,71	6,74	0,98
TRANSPORTES	6,83	6,77	-0,36
SAÚDE	3,84	3,84	0,55
EDUCAÇÃO	3,06	3,04	-0,31
ÍNDICE GERAL	**100,00**	**100,00**	**0,48**

FONTE: IPC/SUPERGI/SEPLAN.
* - Valores obtidos na realização da Pesquisa de Orçamento Familiar - POF/AL

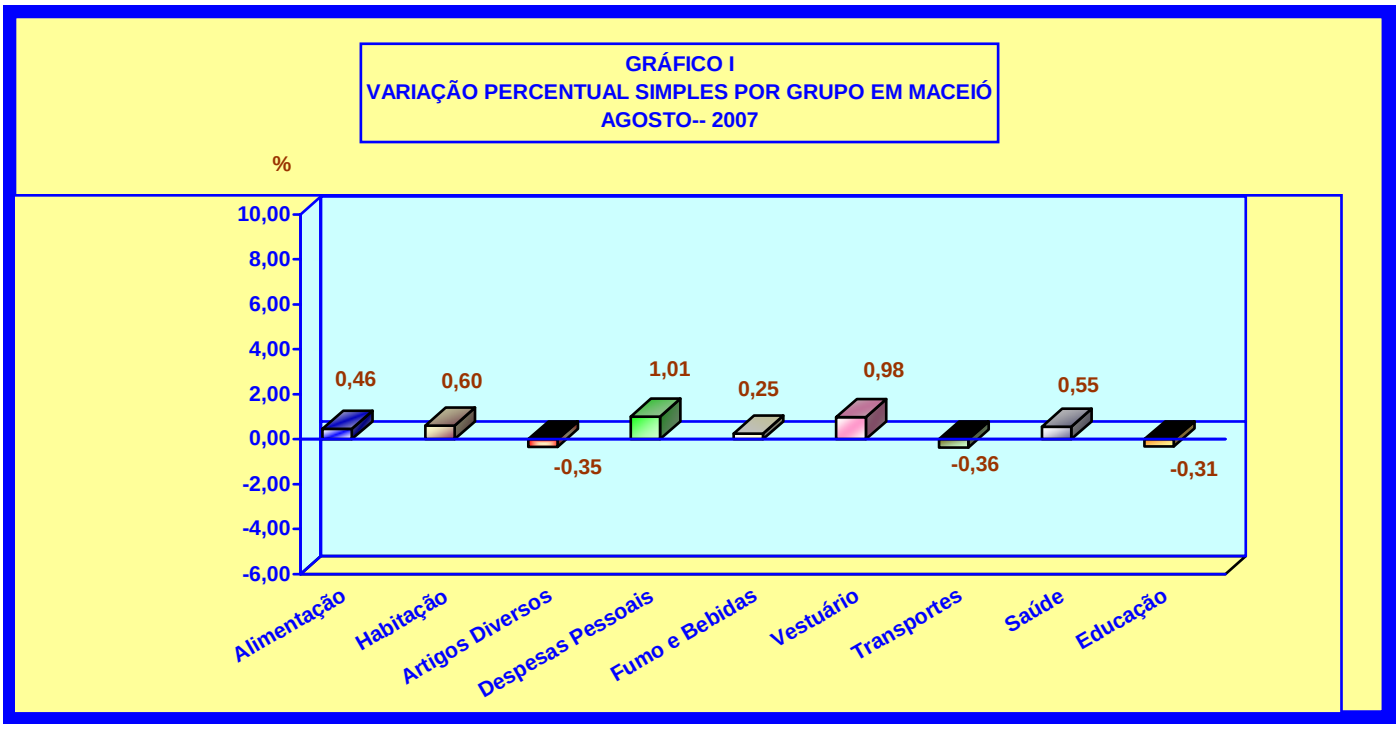

** - Participação no orçamento deste mês, em relação a POF/AL

Maceió,03 de setembro de 2007

ÍNDICE DE PREÇO AO CONSUMIDOR – IPC

AGOSTO/2007

O Índice de Preço ao Consumidor da cidade de Maceió (Custo de Vida), apresentou uma variação de 0,48% neste mês. Os subgrupos Verduras,Legumes,Frutas, Leite e Ovos, Tubérculos e Outros,Produtos Industrializados, Artigos de Limpeza, Artigo de Cama Mesa e Banho,Principais Bens Duráveis, Artigo de Higiene Pessoal e Beleza, Serviços Pessoais e os grupos Alimentação, Habitação e Vestuário foram os que mais influenciaram na inflação deste mês.

Segundo o resultado de Agosto, a variação acumulada neste ano foi de 3,99 pontos percentuais e nos últimos seis e doze meses foram de 2,76 e 5,65 pontos percentuais, respectivamente.

O grupo ALIMENTAÇÃO, com um peso de 48,57 pontos percentuais, apresentou uma variação anual de 1,57 pontos percentuais e nos últimos seis e doze meses foi de 1,53 e 3,17 pontos percentuais, respectivamente.

De acordo com as pesquisas de preços dos produtos e cálculos realizados pela Coordenadoria de Planejamento, foram as seguintes as variações percentuais dos Grupos componentes do IPC, em Agosto: ALIMENTAÇÃO (0,46), HABITAÇÃO (0,60), ARTIGOS DIVERSOS (-0,35), DESPESAS PESSOAIS (1,01), FUMO E BEBIDAS (0,25), ARTIGOS DE VESTUÁRIO, CALÇADOS E TECIDOS (0,98), TRANSPORTES (-0,36), SAÚDE (0,55) e EDUCAÇÃO (-0,31).

Os Subgrupos componentes do IPC apresentaram em Agosto as seguintes variações percentuais: Verduras (2,01), Legumes (5,31), Frutas (0,38), Panificados (-9,28), Leite e Ovos (11,06), Carnes (0,08), Vísceras e Outros (0,01), Cereais (-0,95), Tubérculos e Outros (0,86), Pescado (-4,73), Produtos Industrializados (1,50), Alimentação Fora do Domicílio(-0,40), Manutenção do Domicílio(-0,01), Artigos de Limpeza (1,85), Artigos de Cama, Mesa e Banho (1,04), Principais Bens Duráveis (1,66), Artigos de Higiene Pessoal e Beleza (0,92), Serviços Pessoais e Outros (1,46) e Veículo Próprio(-0,66). Os subgrupos Aluguel Residencial, Outras Despesas e Transportes não apresentaram incremento neste mês.

PRODUTOS E SERVIÇOS COM MAIORES VARIAÇÕES NO MÊS DE AGOSTO DE 2007

MAIORES ALTAS		MAIORES QUEDAS	
PRODUTOS E SERVIÇOS	VARIAÇÃO PERCENTUAL (%)	PRODUTOS E SERVIÇOS	VARIAÇÃO PERCENTUAL (%)
Bofe	33,00	Cebola	-10,50
Leite	24,86	Pães	-9,96
Clubes	21,73	Sardinha	-9,90
Tomate	15,00	Melancia	-9,38
Abobrinha	12,29	Feijão solto	-9,29
Coentro	11,68	Vitamina de Frutas	-8,39
Batata Inglesa	8,75	Batata Doce	-8,11
Milho	8,04	Uniforme Escolar	-7,50
Queijo Ralado	7,97	Lavagem	-7,07
Creme de Leite	6,82	Abóbora	-6,25
Chã de Dentro	6,72	Chá	-5,06
Salgados	6,53	Lâmpadas	-4,60
Requeijão	6,49	Couve	-4,55

MAIORES ALTAS			MAIORES QUEDAS	
PRODUTOS E SERVIÇOS	VARIAÇÃO PERCENTUAL (%)		PRODUTOS E SERVIÇOS	VARIAÇÃO PERCENTUAL (%)
Toalha de Rosto	6,26		Patinho	-4,48
Couve Flor	6,22		Vinagre	-4,08
Fubá	5,97		Rum	-3,87
Pinha	5,69		Margarina	-3,31
Capa de Filé	5,47		Livros e Revistas didáticas	-3,25
Geléia/Gelatina/Pudim	5,06		Refrigerantes	-3,11
Graxa para Sapatos	5,00		Peixe	-3,08
Fígado	4,87		Cebolinha	-2,99
Braço	4,75		Lavanderia	-2,75
Óticas	4,75		Rim	-2,73
Biscoito Cream Cracker	4,63		Sopas	-2,53
Nescau	4,60		Uva	-2,43
Toalha de Banho	4,52		Inhame	-2,31
Biscoito Maisena	4,45		Milho p/ Pipoca	-2,31
Ventilador	4,38		Ovos de Granja	-2,24
Liquidificador	4,33		Revistas	-2,22
Lustra Móveis	4,20		Coco Ralado	-2,19
Fermento em Pó	4,06		Creme de Arroz	-2,16
Farinha de Trigo	3,95		Pêssegos em Calda	-2,16
Goiaba	3,88		Melão	-2,15
Biscoito Maria	3,84		Caldo de Galinha	-2,03
Óleo de Soja	3,80		Repolho	-1,67
Fronha	3,75		Diárias de Hotel	-1,43
Blusa Manga Curta	3,67		Tangerina	-1,41
Maisena	3,63		Brinquedos	-1,32
Alfaiate	3,63		Açúcar	-1,31
Cenoura	3,47		Agrião	-1,07
Desinfetante	3,44		Molho de Pimenta	-1,05
Consulta Médica	3,41		Largato	-1,02
Arroz Solto	3,38		Café Solúvel	-1,00
Sabão em Pó	3,32		Maracujá	-0,94
Esponja	3,29		Pepino	-0,70
Leite Condensado	3,25		Mamão	-0,65
Leite em pó	3,21		Costela de Porco	-0,62
Leite de Coco	3,12		Abacaxi	-0,53
Barba Simples	3,12		Rabada	-0,29
Salgados	2,00		Coxão Duro	-0,03

A Cesta Básica Alimentar, instituída por Legislação Federal, encontra-se devidamente representada na TABELA 4, destacando-se os produtos integrantes da mesma com as respectivas variações percentuais dos preços médios e ainda o comportamento do Salário Mínimo em relação ao grupo ALIMENTAÇÃO.

TABELA 2 - VARIAÇÕES PERCENTUAIS ACUMULADAS POR GRUPO - IPC (CUSTO DE VIDA) MACEIÓ – AGOSTO/2007

GRUPOS	VARIAÇÃO ACUMULADA (%)		
	No ano	Nos últimos 6 meses	Nos últimos 12 meses
ALIMENTAÇÃO	1,57	1,53	3,17
HABITAÇÃO	10,85	6,89	13,40
ARTIGOS DIVERSOS	2,58	4,36	3,98
DESPESAS PESSOAIS	1,56	1,48	2,29
FUMO E BEBIDAS	4,62	4,80	2,89
VESTUÁRIO	9,55	7,24	16,65
TRANSPORTES	0,79	-0,18	-2,16
SAÚDE	1,23	0,96	2,97
EDUCAÇÃO	3,61	-1,61	4,47
ÍNDICE GERAL	**3,99**	**2,76**	**5,65**

FONTE: IPC/ SUPERGI/SEPLAN

TABELA 3 – ÍNDICE DO IPC, INPC, IPCA, IGPM E VALOR DO SALÁRIO MÍNIMO.
*OBS. NESTA TABELA NO ÍNDICE DE JULHO OS DOIS ÚLTIMOS MESES SÃO **JUNHO E JULHO** E NÃO **JUNHO E AGOSTO** .*

ANO/MÊS	ÍNDICE								SALÁRIO MÍNIMO
	IPC - MACEIÓ *		INPC - IBGE **		IPCA-IBGE		IGPM - FGV		
	% no mês	% no ano	% no mês	% no ano	% no mês	% no ano	% no mês	% no ano	valor no mês
2006									
AGOSTO	0,41	4,49	-0,02	1,16	0,05	1,78	0,37	1,97	350,00
SETEMBRO	0,40	4,91	0,16	1,32	0,21	2,00	0,29	2,26	350,00
NOVEMBRO	0,77	6,35	0,42	2,18	0,31	2,65	0,75	3,50	350,00
DEZEMBRO	-0,18	6,16	0,62	2,81	0,48	3,14	0,32	3,85	350,00
2007									
JANEIRO	0,80	0,80	0,49	0,49	0,44	0,44	0,50	0,50	350,00
FEVEREIRO	0,39	1,19	0,42	0,91	0,44	0,88	0,27	0,77	350,00
MARÇO	0,44	1,64	0,44	1,36	0,37	1,26	0,34	1,11	350,00
ABRIL	0,28	1,92	0,26	1,62	0,25	1,51	0,04	1,15	380,00
MAIO	0,59	2,52	0,26	1,88	0,28	1,79	0,04	1,19	380,00
JUNHO	0,45	2,99	0,31	2,20	0,28	2,08	0,26	1,46	380,00
JULHO	0,49	3,49	0,32	2,53	0,24	2,32	0,28	1,74	380,00
AGOSTO	0,48	3,99					0,98	2,73	380,00

FONTE: IPC/SUPERGI/SEPLAN
NOTA: ***** - Reflete a cesta de consumo das famílias com rendimento de 2 a 8 salários mínimos.
****** - Reflete a cesta de consumo das famílias com rendimento de 1 a 8 salários mínimos.

GRÁFICO II
VARIAÇÕES PERCENTUAIS SIMPLES DO ÍNDICE DE PREÇO AO CONSUMIDOR IPC, E DO GRUPO ALIMENTAÇÃO EM MACEIÓ
2007

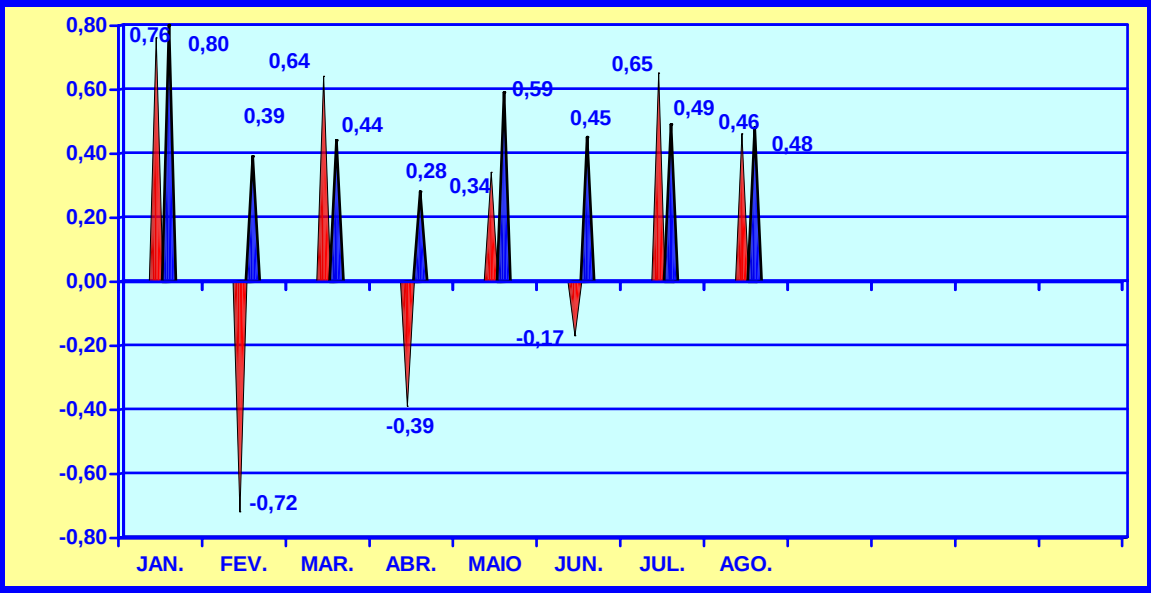

VARIAÇÕES PERCENTUAIS ACUMULADAS DO ÍNDICE DE PREÇO AO CONSUMIDOR - IPC EM MACEIÓ
2005/2007

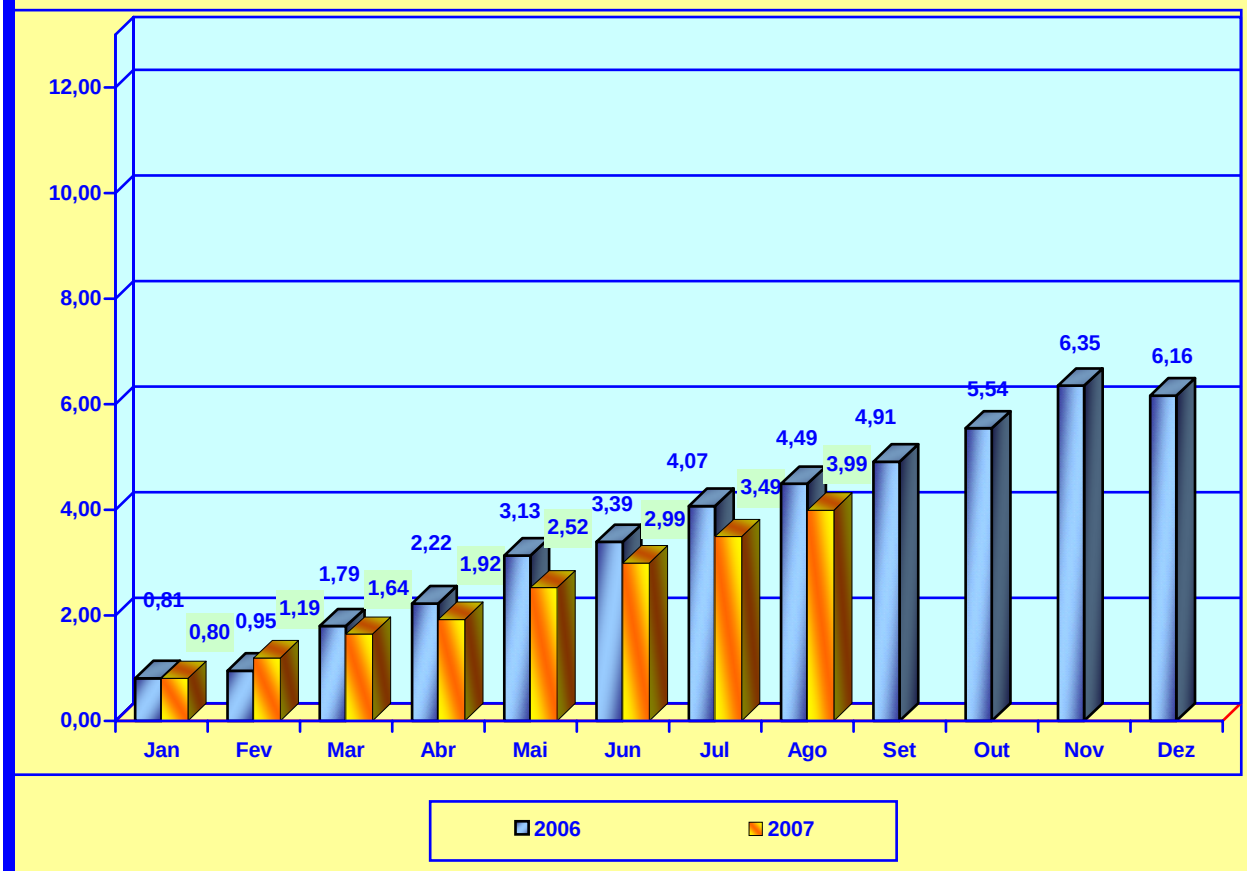

CESTA BÁSICA ALIMENTAR

A Cesta Básica Alimentar, instituída pelo Decreto Lei Federal nº 399/38, que criou o salário mínimo nacional, de acordo com as recomendações feitas pela Organização Mundial de Saúde, comprometeu neste mês de **Agosto** um percentual de 39,22 deste salário, apresentando um acréscimo de 1,81 pontos percentuais em relação ao mês anterior, cujo comprometimento foi de 37,41 pontos percentuais. Para a aquisição da ração mínima alimentar do trabalhador maceioense foi necessário a quantia de R$ 149,02 para a sua alimentação pessoal, independente de outras despesas necessárias a sua sobrevivência e de seus familiares.

De acordo com a TABELA 4, neste mês a Cesta Básica Alimentar, apresentou um acréscimo em relação ao mês anterior e teve os percentuais dos seus produtos distribuídos da seguinte maneira: carne (0,08), leite (24,86), feijão (0,00), arroz (1,93), farinha de mandioca (2,45), tomate(15,00), pão francês (-9,96), café (0,99), banana (0,86), açúcar (-1,31), óleo de soja (3,80) e manteiga (1,44)

De acordo com a TABELA 5, o preço médio dos produtos durante este mês, foi o seguinte: carne (R$ 8,57), leite (R$ 2,31), feijão (R$ 1,97), arroz (R$ 1,58), farinha de mandioca (R$ 1,62), tomate (R$2,00), pão francês (R$ 3,62), café (R$ 8,16), banana (R$ 2,32), açúcar (R$ 1,47), óleo de soja (R$ 2,18) e manteiga (R$ 7,40). O item banana representa o valor da dúzia, o leite em litro e o óleo de soja refere-se a lata de 900ml. Os demais itens representam os valores em Kg.

CESTA BÁSICA ALIMENTAR

TABELA 4 - VARIAÇÕES SIMPLES (NO MÊS) E ACUMULADA (NO ANO) –AGOSTO/2007

ORDEM	PRODUTOS	NO MÊS	NO ANO
01	CARNE	0,08	-4,44
02	LEITE	24,86	47,27
03	FEIJÃO	0,00	3,53
04	ARROZ	1,93	-4,89
05	FARINHA DE MANDIOCA	2,45	14,28
06	TOMATE	15,00	66,20
07	PÃO FRANCÊS	-9,96	-13,39
08	CAFÉ	0,99	17,45
09	BANANA	0,86	2,64
10	AÇÚCAR	-1,31	-29,75
11	ÓLEO DE SOJA	3,80	-1,80
12	MANTEIGA	1,44	7,67

FONTE: IPC/SUPERGI/SEPLAN

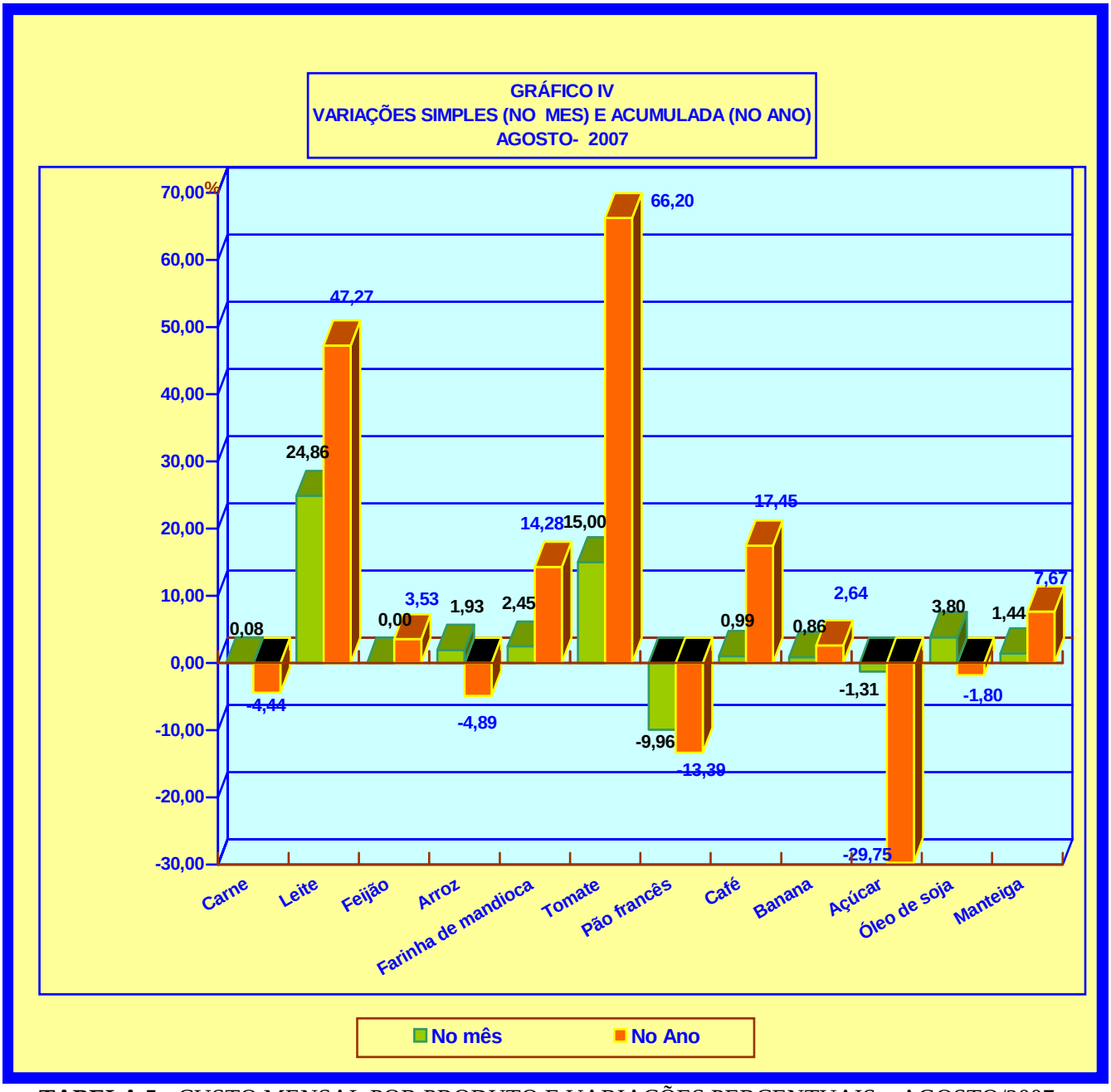

TABELA 5 - CUSTO MENSAL POR PRODUTO E VARIAÇÕES PERCENTUAIS – AGOSTO/2007

PRODUTOS	QUANTIDADE	UNIDADE	PREÇO MÉDIO (R$)	CUSTO MENSAL (R$)
CARNE	4,5	Kg.	8,57	38,57
LEITE	6,0	L.	2,31	13,86
FEIJÃO	4,5	Kg.	1,97	8,87
ARROZ	3,6	Kg.	1,58	5,69
FARINHA DE MANDIOCA	3,0	Kg.	1,62	4,86
TOMATE	12,0	Kg.	2,00	24,00
PÃO	6,0	Kg.	3,62	21,72
CAFÉ	0,3	Kg.	8,16	2,45
BANANA	7,5	Dz.	2,32	17,40
AÇÚCAR	3,0	Kg.	1,47	4,41
ÓLEO	0,75	900Ml.	2,18	1,64
MANTEIGA	0,75	Kg.	7,40	5,55
TOTAL	-	-	-	**149,02**

FONTE: IPC/SUPERGI/SEPLAN

(1) RAÇÃO - Produtos e quantidades determinadas pelo Decreto Lei nº 399 de abril de 1938, correspondente

(2) SM = Salário mínimo em 31/08/2007 = R$ 380,00. Participação Percentual da Cesta Básica Alimentar no SM de AGOSTO /2007 = **39,22%**

VARIAÇÃO DA CESTA BÁSICA EM RELAÇÃO AO MÊS ANTERIOR = 4,83%

TABELA 6 – ÍNDICE DE PREÇO AO CONSUMIDOR – CUSTO DE VIDA EM MACEIÓ VARIAÇÕES PERCENTUAIS SIMPLES POR GRUPO SETEMBRO/ 2006 À AGOSTO/2007

*OBS: NESTA TAVELA NO ÍNDICE DO MÊS ANTERIOR , OS DOIS ÚLTIMOS MESES SÃO **JUNHO E JULHO** E NÃO **JUNHO E AGOSTO.***

GRUPOS	2006				2007							
	Set.	Out.	Nov.	Dez.	Jan.	Fev.	Mar.	Abr.	Mai.	Jun.	Jul.	Ago.
ALIMENTAÇÃO	0,56	0,99	1,24	-1,21	0,76	-0,72	0,64	-0,39	0,34	-0,17	0,65	0,46
HABITAÇÃO	-0,08	0,38	1,00	0,98	1,07	2,61	0,28	1,68	1,11	2,04	1,00	0,60
ARTIGOS DIVERSOS	0,69	1,52	-0,40	-0,43	-0,89	-0,83	0,58	1,48	0,89	1,58	0,12	0,35
DESPESAS PESSOAIS	0,06	0,05	0,36	0,25	0,62	-0,54	0,08	-0,38	0,25	0,12	0,40	1,01
FUMO E BEBIDAS	-2,22	-1,62	1,32	0,90	0,12	-0,29	0,98	0,92	1,78	-0,03	0,82	0,25
VESTUÁRIO	2,17	1,01	1,45	1,70	1,56	0,59	0,48	1,37	1,17	1,54	1,49	0,98
TRANSPORTES	-0,01	-0,21	-2,71	0,00	-1,17	2,17	-0,08	0,27	0,43	-0,26	-0,18	-0,36
SAÚDE	0,79	0,01	0,14	0,77	0,04	0,23	0,40	-0,03	0,02	0,02	0,00	0,55
EDUCAÇÃO	0,45	0,26	-0,42	0,54	4,25	1,01	0,03	0,09	0,60	0,01	-2,02	-0,31
ÍNDICE GERAL	**0,41**	**0,40**	**0,60**	**0,77**	**-0,18**	**0,80**	**0,39**	**0,28**	**0,59**	**0,45**	**0,49**	**0,48**

FONTE: IPC/SUPERGI/SEPLAN

TABELA 7 - ÍNDICE DE PREÇO AO CONSUMIDOR - CUSTO DE VIDA EM MACEIÓ VARIAÇÕES PERCENTUAIS SIMPLES E ACUMULADAS DOS PRINCIPAIS PRODUTOS QUE COMPÕEM A CESTA BÁSICA ALIMENTAR DOS MACEIOENSES – JANEIRO Á DEZEMBRO / 2007

PRODUTOS	JAN.	FEV.	MAR.	ABR	MAI.	JUN.	JUL.	AGO.	SET	OUT.	NOV.	DEZ.	ACUMU-LADO
CARNE	0,39	-2,48	-1,45	-2,44	1,36	0,20	-0,12	0,08					-4,44
LEITE (3)	1,79	-2,40	5,26	0,58	0,58	0,00	11,49	24,86					47,27
FEIJÃO	-0,52	1,53	-0,51	-0,53	-1,05	2,60	2,02	0,00					3,53
ARROZ	-2,43	-2,47	-0,64	-0,64	1,91	-1,27	-1,29	1,93					-4,89
FARINHA DE MANDIOCA	2,76	5,33	1,00	3,70	1,15	1,69	-3,38	2,45					14,28
TOMATE	22,13	10,11	16,96	-4,37	-4,43	2,99	-2,37	15,00					66,20
PÃO FRANCÊS	-1,14	1,44	1,00	-6,96	-1,22	0,95	3,38	-9,96					-13,39
CAFÉ	6,40	3,84	0,51	3,58	-1,50	-0,41	3,07	0,99					17,45
BANANA	0,94	-1,84	1,86	1,33	1,00	0,00	-0,49	0,86					2,64
AÇÚCAR	-13,45	-4,10	-3,60	-2,47	-1,91	-4,28	-2,84	-1,31					-29,75
ÓLEO DE SOJA (2)	1,65	-2,07	-3,97	-1,32	-0,50	-0,40	1,20	3,80					-1,80
MANTEIGA	1,71	-0,28	2,83	2,31	-0,15	-0,09	-0,31	1,44					7,67

FONTE: IPC/SUPERGI/SEPLAN

NOTA: (1) CESTA BÁSICA REFERENTE AO DECRETO LEI Nº 399 DE 30/04/38

(2) ÓLEO SUBSTITUINDO BANHA

(3) LEITE PASTEURIZADO TIPO (C)

ÍNDICE DE PREÇO AO CONSUMIDOR
CUSTO DE VIDA EM MACEIÓ VARIAÇÕES PERCENTUAIS SIMPLES POR GRUPO
JANEIRO - DEZEMBRO - 2007

GRUPOS	Jan.	Fev.	Mar.	Abr.	Mai.	Jun.	Jul.	Ago.	Set	Out.	Nov.	Dez.
ALIMENTAÇÃO	0,76	0,72	0,64	-0,39	0,34	-0,17	0,65	0,46				
HABITAÇÃO	1,07	2,61	0,28	1,68	1,11	2,04	1,00	0,60				
ARTIGOS DIVERSOS	-0,89	-0,83	0,58	1,48	0,89	1,58	0,12	-0,35				
DESPESAS PESSOAIS	0,62	-0,54	0,08	-0,38	0,25	0,12	0,40	1,01				
FUMO E BEBIDAS	0,12	-0,29	0,98	0,92	1,78	-0,03	0,82	0,25				
VESTUÁRIO	1,56	00,59	0,48	1,37	1,17	1,54	1,49	0,98				
TRANSPORTES	-1,17	2,17	-0,08	0,27	0,43	-0,26	-0,18	-0,36				
SAÚDE	0,04	0,23	0,40	-0,03	0,02	0,02	0,00	0,55				
EDUCAÇÃO	4,25	1,01	0,03	0,09	0,60	0,01	-2,02	-0,31				
ÍNDICE GERAL	**0,80**	**0,39**	**0,44**	**0,28**	**0,59**	**0,45**	**0,49**	**0,48**				

FONTE:IPC/SUPERGI/SEPLAN