



ESTADO DE ALAGOAS
SECRETARIA DE ESTADO DO PLANEJAMENTO E DO ORÇAMENTO – SEPLAN
COORDENADORIA GERAL DE PLANEJAMENTO
ÍNDICE DE PREÇO AO CONSUMIDOR DE MACEIÓ

GOVERNADOR DO ESTADO

- *TEOTÔNIO VILELA FILHO*

SECRETÁRIO DE ESTADO DO PLANEJAMENTO

- *JÚLIO SÉRGIO DE MAYA PEDROSA MOREIRA*

COORDENADOR DE PLANEJAMENTO

- *JOSÉ CÂNDIDO DO NASCIMENTO*

ASSESSOR TÉCNICO

- *ILMO WANDERLEY GALLINDO*

EQUIPE TÉCNICA

- *Marluce do Carmo de Assis - Pesquisa*
- *Gilvan Sinésio da Silva - Cálculo*

EQUIPE DE APOIO

- *Madalena Vieira de Souza*
- *Maria Simone Martins Santos*
- *Neuza Rodrigues de Melo*
- *Salete Costa Cabral*
- *João Agostinho de Lima Neto*
 - *Manoel Joaquim de Almeida Neto (Estagiário)*
 - *Ricardo Luiz Rocha Lobo (Estagiário)*

PESQUISADORES

- *Armando Ribeiro Lino*
- *Antônio Silva*
- *Dackson Daywe Mota de Sousa*
- *Maria Augusta da Conceição Alves*
- *Myrtes Vieira do Nascimento (Estagiária)*
- *Nívia Maria da Silva*
- *Paulo Roberto Cassimiro de Oliveira*
- *Telma Maria Bezerra Vitorino*
- *Verônica Maria Silva de Gusmão*

INFORMATIZAÇÃO

- *Gilvan Sinésio da Silva*

PUBLICIDADE

COORDENADORIA GERAL DE PLANEJAMENTO
END.: Rua Cincinato Pinto, nº 503, 1º andar, sala 17,
Centro, Maceió-AL, CEP: - 57.020.050
FAX: (082) 3315-1536
FONE: 0xx (082) 3315-1535
E-MAIL: gilvansinesio@bol.com.br

JUNHO/2007

ESTADO DE ALAGOAS
SECRETARIA DE ESTADO DO PLANEJAMENTO E DO ORÇAMENTO-SEPLAN
COORDENADORIA DE PLANEJAMENTO
ÍNDICE DE PREÇO AO CONSUMIDOR DE MACEIÓ

ÍNDICE DE PREÇO AO CONSUMIDOR - IPC

JUNHO/2007

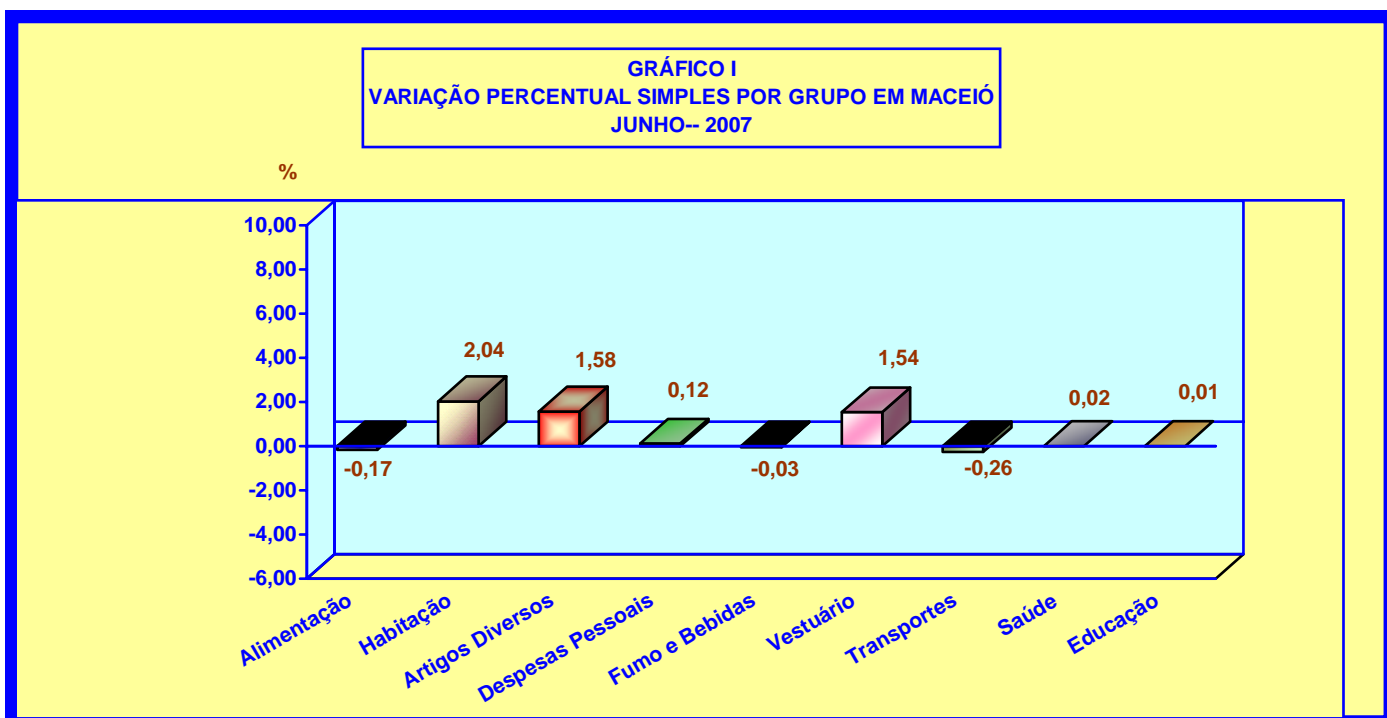
ÍNDICE GERAL	(Junho/07)	0,45
ACUMULADO NO ANO	(Jan. à junho/07)	2,99
ACUMULADO NOS ÚLTIMOS SEIS MESES	(Jan. à junho/07)	2,99
ACUMULADO NOS ÚLTIMOS DOZE MESES	(Jul./06 à junho/07)	5,74
ALIMENTAÇÃO (ACUMULADO NO ANO)	(Junho/07)	0,45

TABELA 1 - VARIAÇÕES PERCENTUAIS SIMPLES POR GRUPO/ORÇAMENTO DOMÉSTICO (CUSTO DE VIDA) EM MACEIÓ - JUNHO/2007

GRUPOS	PARTICIP. NO ORÇAMENTO DOMÉSTICO *	INFLUÊNCIA NA VARIAÇÃO **	VARIAÇÃO NO MÊS
ALIMENTAÇÃO	48,57	48,27	-0,17
HABITAÇÃO	21,49	21,83	2,04
ARTIGOS DIVERSOS	0,35	0,35	1,58
DESPESAS PESSOAIS	6,99	6,97	0,12
FUMO E BEBIDAS	2,16	2,15	-0,03
VESTUÁRIO	6,71	6,78	1,54
TRANSPORTES	6,83	6,78	-0,26
SAÚDE	3,84	3,82	0,02
EDUCAÇÃO	3,06	3,05	0,01
ÍNDICE GERAL	100,00	100,00	0,45

FONTE: IPC/CGPLAN/SEPLAN.

* - Valores obtidos na realização da Pesquisa de Orçamento Familiar - POF/AL



** - Participação no orçamento deste mês, em relação a POF/AL

Maceió, 04 de julho de 2007

JUNHO/2007

O Índice de Preço ao Consumidor da cidade de Maceió (Custo de Vida), apresentou uma variação de 0,45% neste mês. Os subgrupos Verduras, Legumes, Panificados, Leite e Ovos, Carnes, Cereais, Vísceras, Tubérculos e Outros, Pescado, Produtos Industrializados, Manutenção do Domicílio, Artigos de Limpeza, Artigo de Cama Mesa e Banho, Artigo de Higiene Pessoal e Beleza, Serviços Pessoais e os grupos Alimentação, Fumo e Bebida e Transportes foram os que mais influenciaram na inflação deste mês.

Segundo o resultado de Junho, a variação acumulada neste ano foi de 2,99 pontos percentuais e nos últimos seis e doze meses foram de 2,99 e 5,74 pontos percentuais, respectivamente.

O grupo ALIMENTAÇÃO, com um peso de 48,57 pontos percentuais, apresentou uma variação anual de 0,45 pontos percentuais e nos últimos seis e doze meses foi de 0,45 e 2,55 pontos percentuais, respectivamente.

De acordo com as pesquisas de preços dos produtos e cálculos realizados pela Coordenadoria de Planejamento, foram as seguintes as variações percentuais dos Grupos componentes do IPC, em Junho: ALIMENTAÇÃO (-0,17), HABITAÇÃO (2,04), ARTIGOS DIVERSOS (1,58), DESPESAS PESSOAIS (0,12), FUMO E BEBIDAS (-0,03), ARTIGOS DE VESTUÁRIO, CALÇADOS E TECIDOS (1,54), TRANSPORTES (-0,26), SAÚDE (0,02) e EDUCAÇÃO (0,01).

Os Subgrupos componentes do IPC apresentaram em Junho as seguintes variações percentuais: Verduras (4,57), Legumes (3,84), Frutas (0,90), Panificados (0,73), Leite e Ovos (0,47), Carnes (0,20), Vísceras e Outros (-1,22), Cereais (2,29), Tubérculos e Outros (-4,35), Pescado (-15,18), Produtos Industrializados (-0,49), Alimentação Fora do Domicílio (0,50), Manutenção do Domicílio (4,48), Artigos de Limpeza (1,50), Artigos de Cama, Mesa e Banho (1,20), Principais Bens Duráveis (1,00), Artigos de Higiene Pessoal e Beleza (1,64), Serviços Pessoais e Outros (-1,52) e Veículo Próprio (-0,48). Os itens Aluguel Residencial Transportes e Outras Despesas não apresentaram incremento neste mês.

PRODUTOS E SERVIÇOS COM MAIORES VARIAÇÕES NO MÊS DE JUNHO DE 2007

MAIORES ALTAS		MAIORES QUEDAS	
PRODUTOS E SERVIÇOS	VARIAÇÃO PERCENTUAL (%)	PRODUTOS E SERVIÇOS	VARIAÇÃO PERCENTUAL (%)
Diária de Eletricista	32,14	Peixe	-24,65
Diária de Encanador	32,09	Macaxeira	-14,07
Abobrinha	27,43	Cenoura	-11,85
Diária de Pintor	21,91	Limão	-9,91
Diária de Pedreiro	21,86	Molho de Pimenta	-8,18
Biscoito Cream Cracker	14,28	Batata Doce	-8,00
Agrião	11,25	Maisena	-7,08
Quiabo	11,11	Coco Ralado	-6,82
Couve	10,52	Braço	-6,70
Abóbora	9,80	Milho	-6,00
Coração de Boi	8,85	Toucinho Fresco	-5,58
Mamão	8,33	Balas	-5,33
Sardinha	7,20	Milho para Pipoca	-4,67

MAIORES ALTAS		MAIORES QUEDAS	
PRODUTOS E SERVIÇOS	VARIÇÃO PERCENTUAL (%)	PRODUTOS E SERVIÇOS	VARIÇÃO PERCENTUAL (%)
Coentro	6,89	Batata Inglesa	-4,46
Salsicha	6,03	Sopas	-4,38
Beterraba	6,02	Pães Especiais	-4,33
Maxixe	5,57	Fubá	-4,29
Maracujá	5,53	Açúcar	-4,28
Abacaxi	5,43	Língua	-3,50
Alface	5,40	Creme de Leite	-3,38
Condimentos	5,39	Melancia	-3,18
Pinha	5,24	Fermento em Pó	-3,15
Mocotó	5,24	Sururu	-2,81
Maçã	4,78	Melão	-2,62
Cobertor de Solteiro	4,28	Escova Dental	-2,58
Bucho	4,02	Alcatra	-2,41
Água Sanitária	3,98	Tintura para Cabelo	-2,27
Cera	3,79	Farinha Láctea	-2,21
Margarina	3,55	Leite de Coco	-1,98
Inhame	3,52	Abacate	-1,87
Sal	3,34	Presuntada	-1,85
Biscoito Maizena	3,29	Fígado	-1,63
Camisa Esporte	3,23	Nescau	-1,62
Tomate	2,99	Mortadela	-1,33
Pasta Dental	2,96	Maionese	-1,28
Repolho	2,84	Arroz	-1,27
Esmalte	2,82	Chocolate em Pó	-1,22
Ferro Elétrico	2,79	Patê	-1,21
Shampoo	2,73	Acém	-0,98
Talco	2,64	Cebola	-0,98
Feijão empacotado	2,60	Capa de Filé	-0,89
Toalha de Rosto	2,53	Rim	-0,85
Berinjela	2,51	Graviola	-0,78
Farinha de Rosca	2,46	Chuchu	-0,70
Papel Higiênico	2,43	Côco	-0,66
Creme de Arroz	2,41	Pão de Forma	-0,64
Aveia	2,24	Vinagre	-0,60
Couve Flor	2,22	Óleo de Soja	-0,40
Goiaba	2,22	Bofe	-0,22
Leite em Pó	2,01	Manteiga	-0,09

A Cesta Básica Alimentar, instituída por Legislação Federal, encontra-se devidamente representada na TABELA 4, destacando-se os produtos integrantes da mesma com as respectivas variações percentuais dos preços médios e ainda o comportamento do Salário Mínimo em relação ao grupo ALIMENTAÇÃO.

TABELA 2 - VARIÇÕES PERCENTUAIS ACUMULADAS POR GRUPO - IPC (CUSTO DE VIDA) MACEIÓ – JUNHO/2007

GRUPOS	VARIÇÃO ACUMULADA (%)		
	No ano	Nos últimos 6 meses	Nos últimos 12 meses
ALIMENTAÇÃO	0,45	0,45	2,55
HABITAÇÃO	9,10	9,10	14,59
ARTIGOS DIVERSOS	2,81	2,81	8,68
DESPESAS PESSOAIS	0,15	0,15	2,38
FUMO E BEBIDAS	3,52	3,52	3,11
VESTUÁRIO	6,89	6,89	16,66
TRANSPORTES	1,34	1,34	-2,56
SAÚDE	0,68	0,68	2,71
EDUCAÇÃO	6,07	6,07	6,19
ÍNDICE GERAL	2,99	2,99	5,74

FONTE: IPC/ CGPLAN/SEPLAN

TABELA 3 – ÍNDICE DO IPC, INPC, IPCA, IGPM E VALOR DO SALÁRIO MÍNIMO.

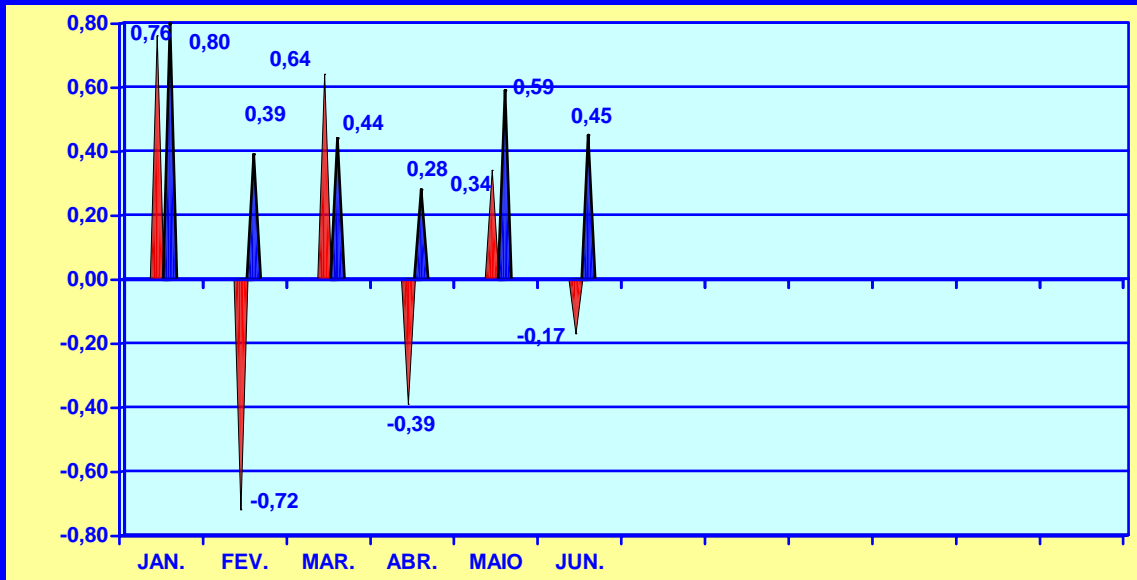
ANO/MÊS	ÍNDICE								SALÁRIO MÍNIMO
	IPC - MACEIÓ *		INPC - IBGE **		IPCA-IBGE		IGPM - FGV		
	% no mês	% no ano	% no mês	% no ano	% no mês	% no ano	% no mês	% no ano	valor no mês
2006									
JULHO	0,65	4,07	0,11	1,18	0,19	1,73	0,18	1,59	350,00
AGOSTO	0,41	4,49	-0,02	1,16	0,05	1,78	0,37	1,97	350,00
SETEMBRO	0,40	4,91	0,16	1,32	0,21	2,00	0,29	2,26	350,00
OUTUBRO	0,60	5,54	0,43	1,75	0,33	2,33	0,47	2,75	350,00
NOVEMBRO	0,77	6,35	0,42	2,18	0,31	2,65	0,75	3,50	350,00
DEZEMBRO	-0,18	6,16	0,62	2,81	0,48	3,14	0,32	3,85	350,00
2007									
JANEIRO	0,80	0,80	0,49	0,49	0,44	0,44	0,50	0,50	350,00
FEVEREIRO	0,39	1,19	0,42	0,91	0,44	0,88	0,27	0,77	350,00
MARÇO	0,44	1,64	0,44	1,36	0,37	1,26	0,34	1,11	350,00
ABRIL	0,28	1,92	0,26	1,62	0,25	1,51	0,04	1,15	380,00
MAIO	0,59	2,52	0,26	1,88	0,28	1,79	0,04	1,19	380,00
JUNHO	0,45	2,99					0,26	1,46	380,00

FONTE: IPC/CGPLAN/SEPLAN

NOTA: * - Reflete a cesta de consumo das famílias com rendimento de 2 a 8 salários mínimos.

** - Reflete a cesta de consumo das famílias com rendimento de 1 a 8 salários mínimos.

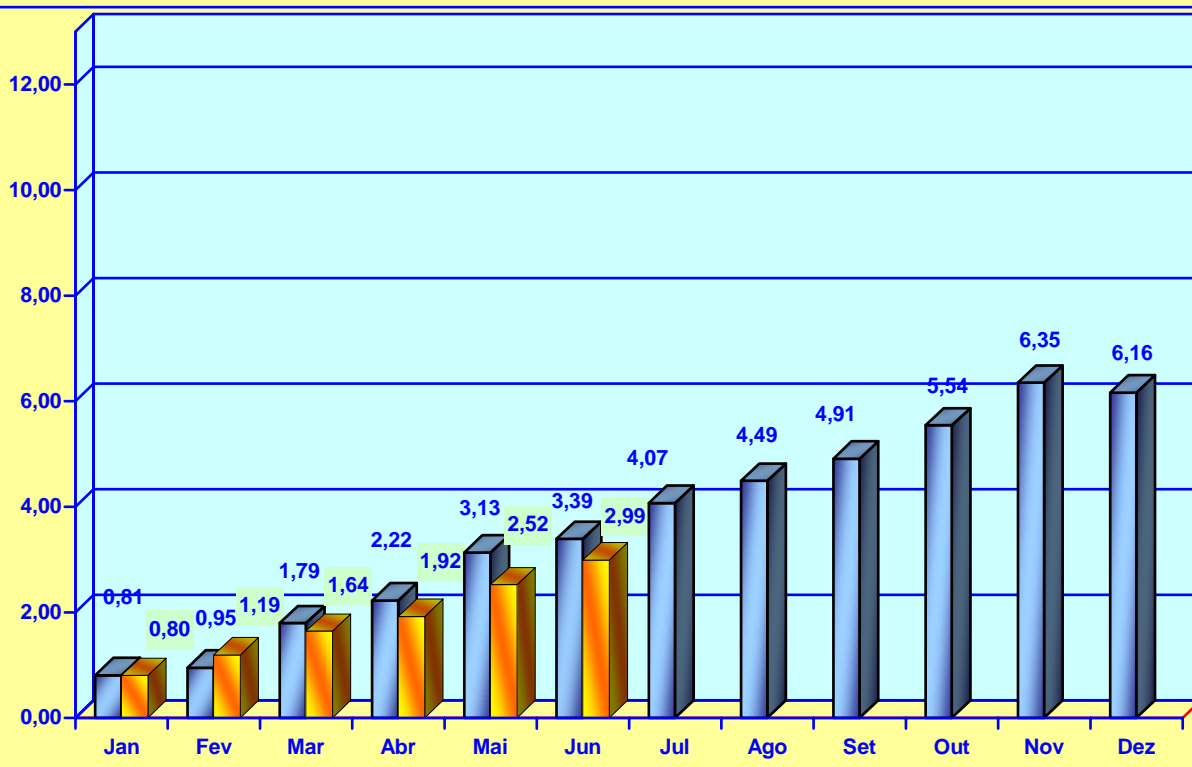
GRÁFICO II
VARIAÇÕES PERCENTUAIS SIMPLES DO ÍNDICE DE PREÇO AO CONSUMIDOR
IPC, E DO GRUPO ALIMENTAÇÃO EM MACEIÓ
2007



■ □

VARIAÇÕES PERCENTUAIS ACUMULADAS DO ÍNDICE DE PREÇO
AO CONSUMIDOR - IPC EM MACEIÓ
2005/2007

%



■ 2006 ■ 2007

CESTA BÁSICA ALIMENTAR

A Cesta Básica Alimentar, instituída pelo Decreto Lei Federal nº 399/38, que criou o salário mínimo nacional, de acordo com as recomendações feitas pela Organização Mundial de Saúde, comprometeu neste mês de **Junho** um percentual de 37,57 deste salário, apresentando um Acréscimo de 0,84 pontos percentuais em relação ao mês anterior, cujo comprometimento foi de 36,73 pontos percentuais. Para a aquisição da ração mínima alimentar do trabalhador maceioense foi necessário a quantia de R\$ 142,78 para a sua alimentação pessoal, independente de outras despesas necessárias a sua sobrevivência e de seus familiares.

De acordo com a TABELA 4, neste mês a Cesta Básica Alimentar, apresentou um Acréscimo em relação ao mês anterior e teve os percentuais dos seus produtos distribuídos da seguinte maneira: carne (0,20), leite (0,00), feijão (2,60), arroz (-1,27), farinha de mandioca (1,69), tomate(2,99), pão francês (0,95), café (-0,41), banana (0,00), açúcar (-4,28), óleo de soja (-0,40) e manteiga (-0,09)

De acordo com a TABELA 5, o preço médio dos produtos durante este mês, foi o seguinte: carne (R\$ 8,07), leite (R\$ 1,70), feijão (R\$ 1,97), arroz (R\$ 1,56), farinha de mandioca (R\$ 1,84), tomate (R\$1,72), pão francês (R\$ 4,21), café (R\$ 7,92), banana (R\$ 2,20), açúcar (R\$ 1,49), óleo de soja (R\$ 2,08) e manteiga (R\$ 7,25). O item banana representa o valor da dúzia, o leite em litro e o óleo de soja refere-se a lata de 900ml. Os demais itens representam os valores em Kg.

CESTA BÁSICA ALIMENTAR

TABELA 4 - VARIAÇÕES SIMPLES (NO MÊS) E ACUMULADA (NO ANO) –JUNHO/2007

ORDEM	PRODUTOS	NO MÊS	NO ANO
01	CARNE	0,20	-4,40
02	LEITE	0,00	5,79
03	FEIJÃO	2,60	1,48
04	ARROZ	-1,27	-5,48
05	FARINHA DE MANDIOCA	1,69	15,45
06	TOMATE	2,99	48,03
07	PÃO FRANCÊS	0,95	-6,96
08	CAFÉ	-0,41	12,83
09	BANANA	0,00	2,27
10	AÇÚCAR	-4,28	-26,74
11	ÓLEO DE SOJA	-0,40	-6,52
12	MANTEIGA	-0,09	6,47

FONTE: IPC/CGPLAN/SEPLAN

GRÁFICO IV
VARIAÇÕES SIMPLES (NO MES) E ACUMULADA (NO ANO)
JUNHO- 2007

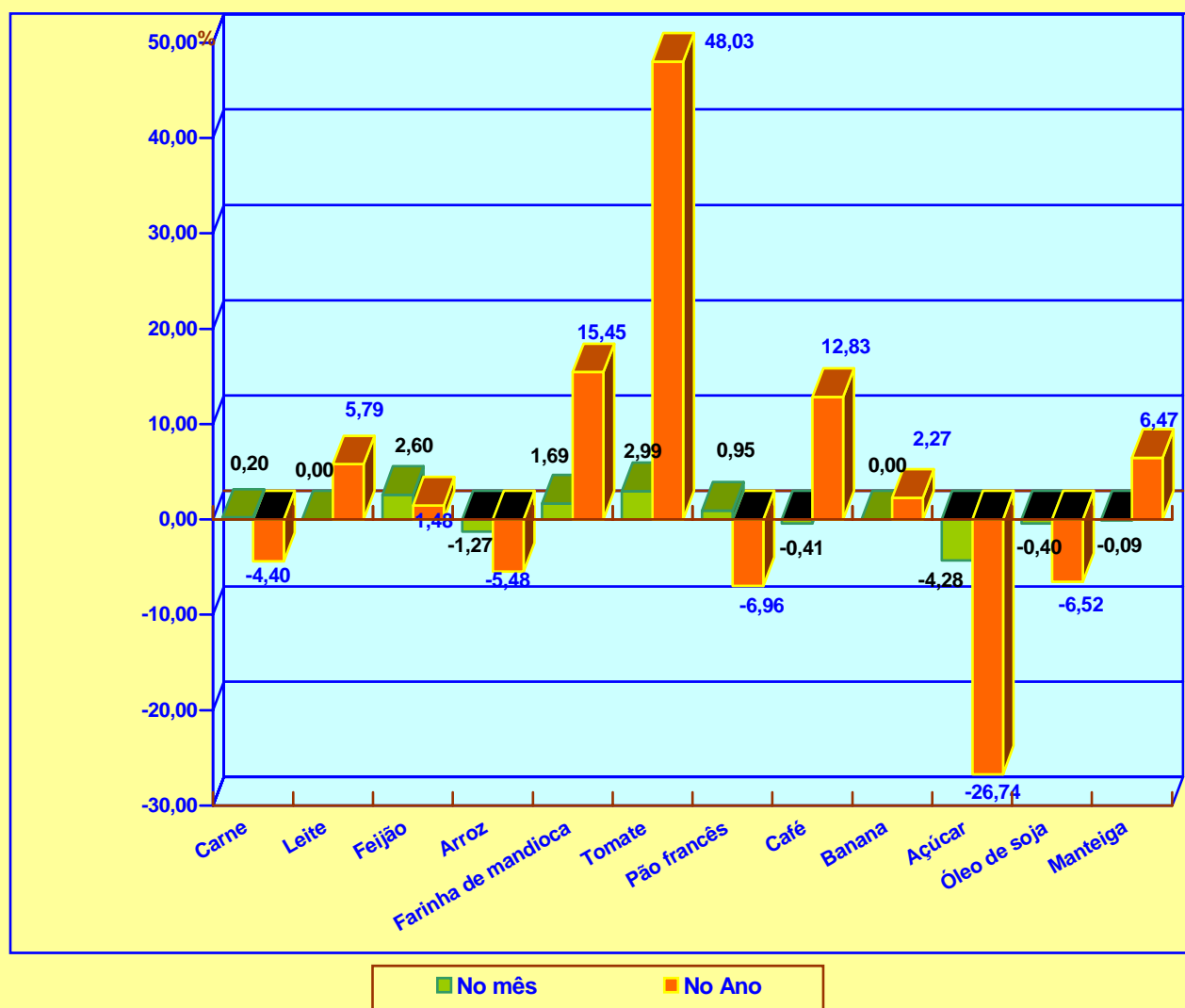


TABELA 5 - CUSTO MENSAL POR PRODUTO E VARIAÇÕES PERCENTUAIS – JUNHO/2007

PRODUTOS	QUANTIDADE	UNIDADE	PREÇO MÉDIO (R\$)	CUSTO MENSAL (R\$)
CARNE	4,5	Kg.	8,07	36,32
LEITE	6,0	L.	1,70	10,20
FEIJÃO	4,5	Kg.	1,97	8,87
ARROZ	3,6	Kg.	1,56	5,62
FARINHA DE MANDIOCA	3,0	Kg.	1,84	5,52
TOMATE	12,0	Kg.	1,72	20,64
PÃO	6,0	Kg.	4,21	25,26
CAFÉ	0,3	Kg.	7,92	2,38
BANANA	7,5	Dz.	2,20	16,50
AÇÚCAR	3,0	Kg.	1,49	4,47
ÓLEO	0,75	900Ml.	2,08	1,56
MANTEIGA	0,75	Kg.	7,25	5,44
TOTAL	-	-		142,78

FONTE: IPC/CGPLAN/SEPLAN

(1) **RAÇÃO** - Produtos e quantidades determinadas pelo Decreto Lei nº 399 de abril de 1938, correspondente
(2) **SM** = Salário mínimo em 30/06/2007 = R\$ 380,00. Participação Percentual da Cesta Básica Alimentar no SM de JUNHO /2007 = **37,57%** .

VARIAÇÃO DA CESTA BÁSICA EM RELAÇÃO AO MÊS ANTERIOR = 2,31%

**TABELA 6 – ÍNDICE DE PREÇO AO CONSUMIDOR – CUSTO DE VIDA EM MACEIÓ VARIAÇÕES PERCENTUAIS SIMPLES POR GRUPO
JULHO 2006 À JUNHO/2007**

GRUPOS	2006						2007					
	Jul.	Ago.	Set.	Out.	Nov.	Dez.	Jan.	Fev.	Mar.	Abr.	Mai.	Jun.
ALIMENTAÇÃO	0,26	0,25	0,56	0,99	1,24	-1,21	0,76	-0,72	0,64	-0,39	0,34	-0,17
HABITAÇÃO	1,90	0,76	-0,08	0,38	1,00	0,98	1,07	2,61	0,28	1,68	1,11	2,04
ARTIGOS DIVERSOS	0,83	3,42	0,69	1,52	-0,40	-0,43	-0,89	-0,83	0,58	1,48	0,89	1,58
DESPESAS PESSOAIS	0,91	0,58	0,06	0,05	0,36	0,25	0,62	-0,54	0,08	-0,38	0,25	0,12
FUMO E BEBIDAS	-0,84	2,14	-2,22	-1,62	1,32	0,90	0,12	-0,29	0,98	0,92	1,78	-0,03
VESTUÁRIO	1,47	1,01	2,17	1,01	1,45	1,70	1,56	0,59	0,48	1,37	1,17	1,54
TRANSPORTES	-0,77	-0,18	-0,01	-0,21	-2,71	0,00	-1,17	2,17	-0,08	0,27	0,43	-0,26
SAÚDE	0,21	0,08	0,79	0,01	0,14	0,77	0,04	0,23	0,40	-0,03	0,02	0,02
EDUCAÇÃO	0,32	-1,03	0,45	0,26	-0,42	0,54	4,25	1,01	0,03	0,09	0,60	0,01
ÍNDICE GERAL	0,26	0,65	0,41	0,40	0,60	0,77	-0,18	0,80	0,39	0,28	0,59	0,45

FONTE: IPC/CGPLAN/SEPLAN

TABELA 7 - ÍNDICE DE PREÇO AO CONSUMIDOR - CUSTO DE VIDA EM MACEIÓ VARIAÇÕES PERCENTUAIS SIMPLES E ACUMULADAS DOS PRINCIPAIS PRODUTOS QUE COMPÕEM A CESTA BÁSICA ALIMENTAR DOS MACEIOENSES – JANEIRO Á DEZEMBRO / 2007

PRODUTOS	JAN.	FEV.	MAR.	ABR	MAI.	JUN.	JUL.	AGO.	SET	OUT.	NOV.	DEZ.	ACUMU- LADO
CARNE	0,39	-2,48	-1,45	-2,44	1,36	0,20							-4,40
LEITE (3)	1,79	-2,40	5,26	0,58	0,58	0,00							5,79
FEIJÃO	-0,52	1,53	-0,51	-0,53	-1,05	2,60							1,48
ARROZ	-2,43	-2,47	-0,64	-0,64	1,91	-1,27							-5,48
FARINHA DE MANDIOCA	2,76	5,33	1,00	3,70	1,15	1,69							15,45
TOMATE	22,13	10,11	16,96	-4,37	-4,43	2,99							48,03
PÃO FRANCÊS	-1,14	1,44	1,00	-6,96	-1,22	0,95							-6,96
CAFÉ	6,40	3,84	0,51	3,58	-1,50	-0,41							12,83
BANANA	0,94	-1,84	1,86	1,33	1,00	0,00							2,27
AÇÚCAR	-13,45	-4,10	-3,60	-2,47	-1,91	-4,28							-26,74
ÓLEO DE SOJA (2)	1,65	-2,07	-3,97	-1,32	-0,50	-0,40							-6,52
MANTEIGA	1,71	-0,28	2,83	2,31	-0,15	-0,09							6,47

FONTE: IPC/CGPLAN/SEPLAN

NOTA: (1) CESTA BÁSICA REFERENTE AO DECRETO LEI Nº 399 DE 30/04/38

(2) ÓLEO SUBSTITUINDO BANHA

(3) LEITE PASTEURIZADO TIPO (C)

ÍNDICE DE PREÇO AO CONSUMIDOR
CUSTO DE VIDA EM MACEIÓ VARIAÇÕES PERCENTUAIS SIMPLES POR GRUPO
JANEIRO - DEZEMBRO - 2007

GRUPOS	Jan.	Fev.	Mar.	Abr.	Mai.	Jun.	Jul.	Ago.	Set	Out.	Nov.	Dez.
ALIMENTAÇÃO	0,76	0,72	0,64	-0,39	0,34	-0,17						
HABITAÇÃO	1,07	2,61	0,28	1,68	1,11	2,04						
ARTIGOS DIVERSOS	-0,89	-0,83	0,58	1,48	0,89	1,58						
DESPESAS PESSOAIS	0,62	-0,54	0,08	-0,38	0,25	0,12						
FUMO E BEBIDAS	0,12	-0,29	0,98	0,92	1,78	-0,03						
VESTUÁRIO	1,56	00,59	0,48	1,37	1,17	1,54						
TRANSPORTES	-1,17	2,17	-0,08	0,27	0,43	-0,26						
SAÚDE	0,04	0,23	0,40	-0,03	0,02	0,02						
EDUCAÇÃO	4,25	1,01	0,03	0,09	0,60	0,01						
ÍNDICE GERAL	0,80	0,39	0,44	0,28	0,59	0,45						

FONTE:IPC/CGPLAN/SEPLAN

