



ESTADO DE ALAGOAS  
SECRETARIA DE ESTADO DO PLANEJAMENTO E DO ORÇAMENTO – SEPLAN  
COORDENADORIA GERAL DE PLANEJAMENTO  
ÍNDICE DE PREÇO AO CONSUMIDOR DE MACEIÓ

**GOVERNADOR DO ESTADO**

- *TEOTÔNIO VILELA FILHO*

**SECRETÁRIO DE ESTADO DO PLANEJAMENTO**

- *JÚLIO SÉRGIO DE MAYA PEDROSA MOREIRA*

**COORDENADOR DE PLANEJAMENTO**

- *JOSÉ CÂNDIDO DO NASCIMENTO*

**ASSESSOR TÉCNICO**

- *ILMO WANDERLEY GALLINDO*

**EQUIPE TÉCNICA**

- *Marluce do Carmo de Assis - Pesquisa*
- *Gilvan Sinésio da Silva - Cálculo*

**EQUIPE DE APOIO**

- *Madalena Vieira de Souza*
- *Maria Simone Martins Santos*
- *Neuza Rodrigues de Melo*
- *Salete Costa Cabral*
- *João Agostinho de Lima Neto*
- *Glauber Valente Soares Farias (Estagiário)*
- *Manoel Joaquim de Almeida Neto (Estagiário)*
- *Ricardo Luiz Rocha Lobo (Estagiário)*

**PESQUISADORES**

- *Armando Ribeiro Lino*
- *Antônio Silva*
- *Luiza Glaciete Freire Gonçalves*
- *Maria Augusta da Conceição Alves*
- *Maria Ivete da Silva*
- *Myrtes Vieira do Nascimento*
- *Nívia Maria da Silva*
- *Paulo Roberto Cassimiro de Oliveira*
- *Telma Maria Bezerra Vitorino*
- *Verônica Maria Silva de Gusmão*

**INFORMATIZAÇÃO**

- *Gilvan Sinésio da Silva*

**PUBLICIDADE**

COORDENADORIA DE PLANEJAMENTO

END.: Rua Cincinato Pinto, nº 503, 1º andar, sala 17,

Centro, Maceió-AL, CEP: - 57.020.050

FAX: (082) 3315-1536

FONE: 0xx (082) 3315-1535

E-MAIL: [gilvansinesio@bol.com.br](mailto:gilvansinesio@bol.com.br)

**MARÇO/2007**

ESTADO DE ALAGOAS  
SECRETARIA DE ESTADO DO PLANEJAMENTO E DO ORÇAMENTO-SEPLAN  
COORDENADORIA DE PLANEJAMENTO  
ÍNDICE DE PREÇO AO CONSUMIDOR DE MACEIÓ

ÍNDICE DE PREÇO AO CONSUMIDOR - IPC

**MARÇO/2007**

ÍNDICE GERAL	(Mar./07)	<b>0,44</b>
ACUMULADO NO ANO	(Jan. à mar./07)	<b>1,64</b>
ACUMULADO NOS ÚLTIMOS SEIS MESES	(Out./06 à mar./07)	<b>2,85</b>
ACUMULADO NOS ÚLTIMOS DOZE MESES	(Abr./06 à ma./07)	<b>6,00</b>
ALIMENTAÇÃO (ACUMULADO NO ANO)	(Mar. /07)	<b>0,67</b>

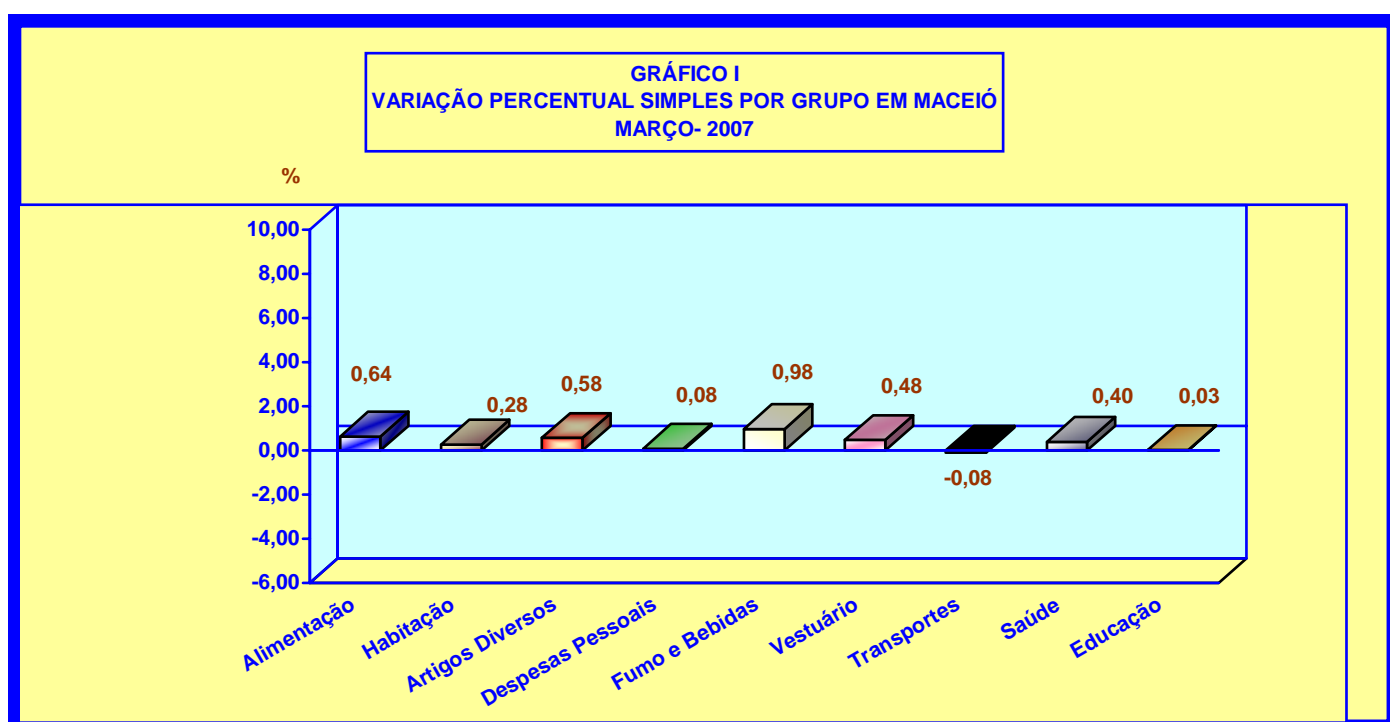
**TABELA 1 - VARIAÇÕES PERCENTUAIS SIMPLES POR GRUPO/ORÇAMENTO DOMÉSTICO (CUSTO DE VIDA) EM MACEIÓ - MARÇO/2007**

GRUPOS	PARTICIP. NO ORÇAMENTO DOMÉSTICO *	INFLUÊNCIA NA VARIAÇÃO **	VARIAÇÃO NO MÊS
ALIMENTAÇÃO	48,57	48,67	0,64
HABITAÇÃO	21,49	21,46	0,28
ARTIGOS DIVERSOS	0,35	0,35	0,58
DESPESAS PESSOAIS	6,99	6,96	0,08
FUMO E BEBIDAS	2,16	2,17	0,98
VESTUÁRIO	6,71	6,71	0,48
TRANSPORTES	6,83	6,79	-0,08
SAÚDE	3,84	3,84	0,40
EDUCAÇÃO	3,06	3,05	0,03
<b>ÍNDICE GERAL</b>	<b>100,00</b>	<b>100,00</b>	<b>0,44</b>

FONTE: IPC/CGPLAN/SEPLAN.

\* - Valores obtidos na realização da Pesquisa de Orçamento Familiar - POF/AL

\*\* - Participação no orçamento deste mês, em relação a POF/AL



**MARÇO/2007**

O Índice de Preço ao Consumidor da cidade de Maceió (Custo de Vida), apresentou uma variação de 0,44% neste mês. Os subgrupos Verduras, Legumes, Frutas, Leite e Ovos, Tubérculos e outros, Pescado, Alimentação Fora do Domicílio, Artigos de Limpeza, Principais Bens Duráveis, Serviços Pessoais e os grupos Fumo e Bebidas, Artigos Diversos, Vestuário e Saúde foram os que mais influenciaram na inflação deste mês.

Segundo o resultado de Março, a variação acumulada neste ano foi de 1,64 pontos percentuais e nos últimos seis e doze meses foram de 2,85 e 6,00 pontos percentuais, respectivamente.

O grupo ALIMENTAÇÃO, com um peso de 48,57 pontos percentuais, apresentou uma variação anual de 0,67 pontos percentuais e nos últimos seis e doze meses foi de 1,69 e 3,94 pontos percentuais, respectivamente.

De acordo com as pesquisas de preços dos produtos e cálculos realizados pela Coordenadoria de Planejamento, foram as seguintes as variações percentuais dos Grupos componentes do IPC, em Março: ALIMENTAÇÃO (-0,64), HABITAÇÃO (0,28), ARTIGOS DIVERSOS (0,58), DESPESAS PESSOAIS (0,08), FUMO E BEBIDAS (0,98), ARTIGOS DE VESTUÁRIO, CALÇADOS E TECIDOS (0,48), TRANSPORTES (-0,08), SAÚDE (0,40) e EDUCAÇÃO (0,03).

Os Subgrupos componentes do IPC apresentaram em Março as seguintes variações percentuais: Verduras (8,42), Legumes (9,41), Frutas (1,47), Panificados (-0,27), Leite e Ovos (2,26), Carnes (-1,45), Vísceras e Outros (-1,13), Cereais (-0,08), Tubérculos e Outros (5,68), Pescado (3,60), Produtos Industrializados (-0,09), Alimentação Fora do Domicílio (0,32), Manutenção do Domicílio (0,01), Artigos de Limpeza (1,56), Artigos de Cama, Mesa e Banho (0,06), Principais Bens Duráveis (0,62), Artigos de Higiene Pessoal e Beleza (-0,05) e Serviços Pessoais e Outros (0,24) Transporte Coletivo (0,18) e Veículo Próprio (-0,29). Os itens, Aluguel e Outras Despesas não apresentaram incremento neste mês.

PRODUTOS E SERVIÇOS COM MAIORES VARIAÇÕES NO MÊS DE MARÇO DE 2007

MAIORES ALTAS		MAIORES QUEDAS	
PRODUTOS E SERVIÇOS	VARIAÇÃO PERCENTUAL (%)	PRODUTOS E SERVIÇOS	VARIAÇÃO PERCENTUAL (%)
Couve-flor	30,00	Alpiste	-19,65
Tomate	16,96	Açúcar	-13,60
Quiabo	16,15	Rim	-9,96
Cebola	15,82	Goiaba	-9,76
Cenoura	15,08	Algodão	-9,36
Abóbora	12,82	Chuchu	-9,28
Repolho	12,22	Queijo Ralado	-7,73
Agrião	10,12	Frango	-7,24
Água sanitária	10,00	Talco	-7,19
Batata doce	9,17	Cobertor de Solteiro	-7,18
Água Mineral	8,94	Rosca	-7,16
Macaxeira	8,92	Mamão	-7,00
Milho para pipoca	8,39	Toalha de Mesa	-6,75

MAIORES ALTAS		MAIORES QUEDAS	
PRODUTOS E SERVIÇOS	VARIAÇÃO PERCENTUAL (%)	PRODUTOS E SERVIÇOS	VARIAÇÃO PERCENTUAL (%)
Vassoura de Piaçava	7,93	Calça Esporte p/Homem	-6,38
Soutien	7,92	Pêssegos em Calda	-6,10
Coentro	7,69	Costela de Boi	-5,63
Milho	7,61	Goiabada	-5,55
Cebolinha	7,27	Peito	-5,37
Sardinha	6,97	Pães Especiais	-4,33
Lavagem Automotiva	6,89	Cobertor de Casal	-4,25
Melancia	6,77	Óleo de Soja	-3,97
Desinfetante	6,73	Batata Inglesa	-3,92
Whisky	6,63	Berinjela	-3,70
Pimentão	6,56	Acém	-3,67
Bucho	6,45	Pão de Forma	-3,31
Fósforo	6,43	Presuntada	-3,17
Ervilha	6,19	Pernil	-3,15
Leite de Coco	6,04	Condimentos	-2,96
Mocotó	5,80	Sabão em Pó	-2,62
Couve-flor	5,77	Molho de Pimenta	-2,58
Leite	5,26	Contra-filé	-2,54
Cerveja em Garrafa	5,26	Coco ralado	-2,50
Língua	4,87	Bacalhau	-2,47
Blusa de Manga Curta	4,81	Lombo de Porco	-2,27
Artigo para Bebe	4,75	Capa de Filé	-2,21
Tripa	4,59	Pano de Prato	-2,21
Cinema	4,12	Beterraba	-2,17
Vodka	4,08	Limão	-1,77
Rom	4,04	Sopas	-1,70
Colcha de Solteiro	4,00	Fígado	-1,63
Coco	3,66	Coxão Mole	-1,54
Creme de Leite	3,66	Coxão Duro	-1,51
Nescau	3,60	Coração	-1,50
Laranja	3,59	Pepino	-1,40
Arroz Solto	3,38	Alface	-1,38
Esponja de Aço	2,99	Aveia	-1,07
Farinha de Milho	2,93	Ovos	-0,63
Vassoura de Piaçava	7,93	Calça Esporte p/Homem	-6,38
Soutien	7,92	Pêssegos em Calda	-6,10
Coentro	7,69	Costela de Boi	-5,63

A Cesta Básica Alimentar, instituída por Legislação Federal, encontra-se devidamente representada na TABELA 4, destacando-se os produtos integrantes da mesma com as respectivas variações percentuais dos preços médios e ainda o comportamento do Salário Mínimo em relação ao grupo ALIMENTAÇÃO.

**TABELA 2 - VARIÇÕES PERCENTUAIS ACUMULADAS POR GRUPO - IPC (CUSTO DE VIDA) MACEIÓ – MARÇO/2007**

GRUPOS	VARIÇÃO ACUMULADA (%)		
	No ano	Nos últimos 6 meses	Nos últimos 12 meses
ALIMENTAÇÃO	0,67	1,69	3,94
HABITAÇÃO	4,00	6,47	11,50
ARTIGOS DIVERSOS	-1,14	-0,47	5,72
DESPESAS PESSOAIS	0,16	0,82	3,21
FUMO E BEBIDAS	0,81	1,39	-0,81
VESTUÁRIO	2,65	6,98	17,91
TRANSPORTES	0,89	-2,05	-1,72
SAÚDE	0,67	1,60	5,47
EDUCAÇÃO	5,33	5,73	5,47
<b>ÍNDICE GERAL</b>	<b>1,64</b>	<b>2,85</b>	<b>6,00</b>

FONTE: IPC/ CGPLAN/SEPLAN

**TABELA 3 – ÍNDICE DO IPC, INPC, IPCA, IGPM E VALOR DO SALÁRIO MÍNIMO.**

ANO/MÊS	ÍNDICE								SALÁRIO MÍNIMO
	IPC - MACEIÓ *		INPC - IBGE **		IPCA-IBGE		IGPM - FGV		
	% no mês	% no ano	% no mês	% no ano	% no mês	% no ano	% no mês	% no ano	valor no mês
<b>2006</b>									
ABRIL	0,42	2,22	0,12	1,00	0,21	1,65	-0,42	0,28	350,00
MAIO	0,89	3,13	0,13	1,13	0,10	1,75	0,38	0,66	350,00
JUNHO	0,26	3,39	-0,07	1,06	-0,21	1,54	0,75	1,41	350,00
JULHO	0,65	4,07	0,11	1,18	0,19	1,73	0,18	1,59	350,00
AGOSTO	0,41	4,49	-0,02	1,16	0,05	1,78	0,37	1,97	350,00
SETEMBRO	0,40	4,91	0,16	1,32	0,21	2,00	0,29	2,26	350,00
OUTUBRO	0,60	5,54	0,43	1,75	0,33	2,33	0,47	2,75	350,00
NOVEMBRO	0,77	6,35	0,42	2,18	0,31	2,65	0,75	3,50	350,00
DEZEMBRO	-0,18	6,16	0,62	2,81	0,48	3,14	0,32	3,85	350,00
<b>2007</b>									
JANEIRO	0,80	0,80	0,49	0,49	0,44	0,44	0,50	0,50	350,00
FEVEREIRO	0,39	1,19	0,42	0,91	0,44	0,88	0,27	0,77	350,00
MARÇO	0,44	1,64					0,34	1,11	350,00

FONTE: IPC/CGPLAN/SEPLAN

NOTA: \* - Reflete a cesta de consumo das famílias com rendimento de 2 a 8 salários mínimos.

\*\* - Reflete a cesta de consumo das famílias com rendimento de 1 a 8 salários mínimos.

GRÁFICO II  
 VARIAÇÕES PERCENTUAIS SIMPLES DO ÍNDICE DE PREÇO AO CONSUMIDOR  
 IPC, E DO GRUPO ALIMENTAÇÃO EM MACEIÓ  
 2007

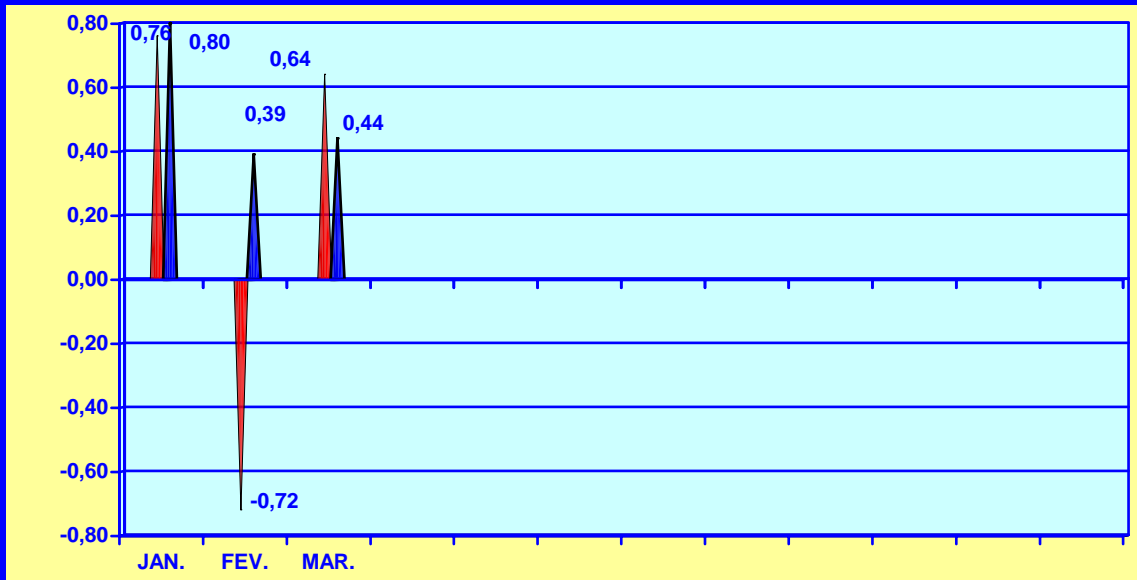
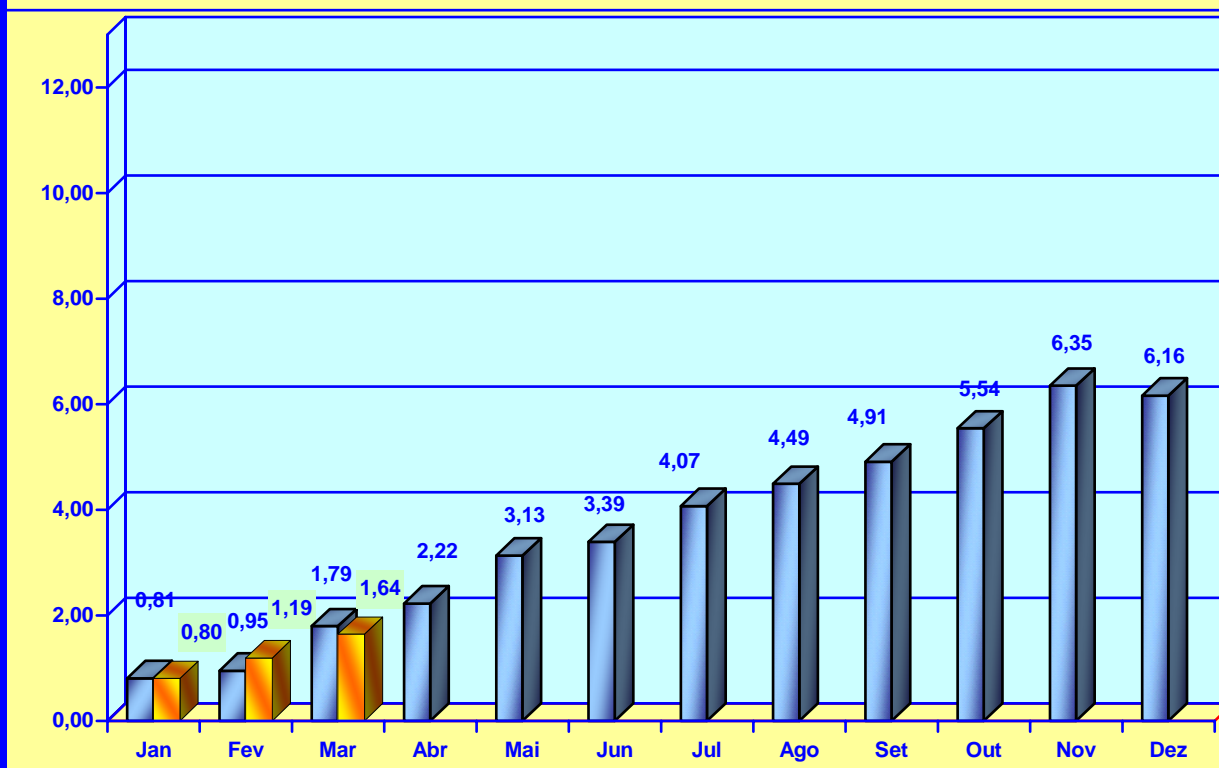


GRÁFICO III  
 VARIAÇÕES PERCENTUAIS ACUMULADAS DO ÍNDICE DE PREÇO  
 AO CONSUMIDOR - IPC EM MACEIÓ  
 2005/2007

%



■ 2006      ■ 2007

## CESTA BÁSICA ALIMENTAR

A Cesta Básica Alimentar, instituída pelo Decreto Lei Federal nº 399/38, que criou o salário mínimo nacional, de acordo com as recomendações feitas pela Organização Mundial de Saúde, comprometeu neste mês de **Março** um percentual de 44,28 deste salário, apresentando um acréscimo de 2,41 pontos percentuais em relação ao mês anterior, cujo comprometimento foi de 41,87 pontos percentuais. Para a aquisição da ração mínima alimentar do trabalhador maceioense foi necessário a quantia de R\$ 154,98 para a sua alimentação pessoal, independente de outras despesas necessárias a sua sobrevivência e de seus familiares.

De acordo com a TABELA 4, neste mês a Cesta Básica Alimentar, apresentou um acréscimo em relação ao mês anterior e teve os percentuais dos seus produtos distribuídos da seguinte maneira: carne (-1,45), leite (5,26), feijão (-0,51), arroz (-0,64), farinha de mandioca (1,00), tomate(16,96), pão francês (1,00), café (0,51), banana (1,86), açúcar (-3,60), óleo de soja (-3,97) e manteiga (2,85)

De acordo com a TABELA 5, o preço médio dos produtos durante este mês, foi o seguinte: carne (R\$ 8,44), leite (R\$ 1,80), feijão (R\$ 1,98), arroz (R\$ 1,56), farinha de mandioca (R\$ 1,54), tomate (R\$ 2,62), pão francês (R\$ 4,20), café (R\$ 7,84), banana (R\$ 2,19), açúcar (R\$ 1,55), óleo de soja (R\$ 2,46) e manteiga (R\$ 6,84). O item banana representa o valor da dúzia, o leite em litro e o óleo de soja refere-se a lata de 900ml. Os demais itens representam os valores em Kg.

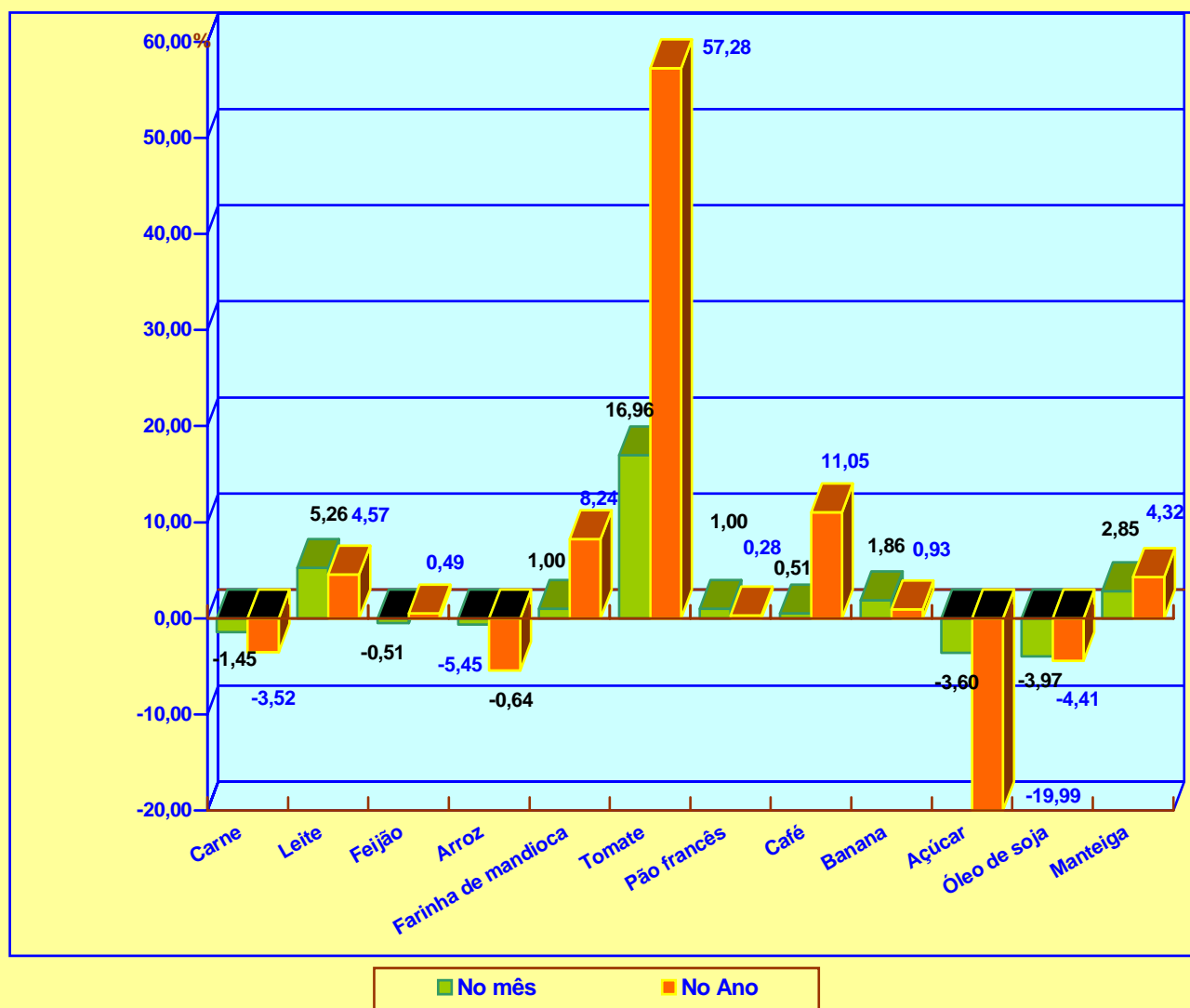
## CESTA BÁSICA ALIMENTAR

**TABELA 4 - VARIAÇÕES SIMPLES (NO MÊS) E ACUMULADA (NO ANO) –MARÇO/2007**

ORDEM	PRODUTOS	NO MÊS	NO ANO
01	CARNE	-1,45	-3,52
02	LEITE	5,26	4,57
03	FEIJÃO	-0,51	0,49
04	ARROZ	-0,64	-5,45
05	FARINHA DE MANDIOCA	1,00	8,24
06	TOMATE	16,96	57,28
07	PÃO FRANCÊS	1,00	0,28
08	CAFÉ	0,51	11,05
09	BANANA	1,86	0,93
10	AÇÚCAR	-3,60	-19,99
11	ÓLEO DE SOJA	-3,97	-4,41
12	MANTEIGA	2,85	4,32

FONTE: IPC/CGPLAN/SEPLAN

**GRÁFICO IV**  
**VARIAÇÕES SIMPLES (NO MÊS) E ACUMULADA (NO ANO)**  
**MARÇO- 2007**



**TABELA 5 - CUSTO MENSAL POR PRODUTO E VARIAÇÕES PERCENTUAIS – MARÇO/2007**

PRODUTOS	QUANTIDADE	UNIDADE	PREÇO MÉDIO (R\$)	CUSTO MENSAL (R\$)
CARNE	4,5	Kg.	8,44	37,98
LEITE	6,0	L.	1,80	10,80
FEIJÃO	4,5	Kg.	1,98	8,91
ARROZ	3,6	Kg.	1,56	5,62
FARINHA DE MANDIOCA	3,0	Kg.	1,54	4,62
TOMATE	12,0	Kg.	2,62	31,44
PÃO	6,0	Kg.	4,70	25,20
CAFÉ	0,3	Kg.	7,84	2,35
BANANA	7,5	Dz.	2,19	16,43
AÇÚCAR	3,0	Kg.	1,55	4,65
ÓLEO	0,75	900Ml.	2,46	1,85
MANTEIGA	0,75	Kg.	6,84	5,13
<b>TOTAL</b>	-	-	-	<b>154,98</b>

**FONTE:** IPC/CGPLAN/SEPLAN

(1) **RAÇÃO** - Produtos e quantidades determinadas pelo Decreto Lei nº 399 de abril de 1938, correspondente aos gastos com alimentação para uma pessoa adulta.

(2) **SM** = Salário mínimo em 31/03/2007 = R\$ 350,00. Participação Percentual da Cesta Básica Alimentar no SM de MARÇO /2007 = **44,28%** .

**VARIAÇÃO DA CESTA BÁSICA EM RELAÇÃO AO MÊS ANTERIOR = 5,77%**



**TABELA 6 – ÍNDICE DE PREÇO AO CONSUMIDOR – CUSTO DE VIDA EM MACEIÓ VARIAÇÕES PERCENTUAIS SIMPLES POR GRUPO ABRIL 2006 À MARÇO/2007**

GRUPOS	2006										2007	
	Abr.	Mai.	Jun.	Jul.	Ago.	Set.	Out.	Nov.	Dez.	Jan.	Fev.	MAR.
ALIMENTAÇÃO	-0,13	1,53	-0,26	0,26	0,25	0,56	0,99	1,24	-1,21	0,76	-0,72	0,64
HABITAÇÃO	0,78	0,37	0,91	1,90	0,76	-0,08	0,38	1,00	0,98	1,07	2,61	0,28
ARTIGOS DIVERSOS	-0,81	1,32	0,66	0,83	3,42	0,69	1,52	-0,40	-0,43	-0,89	-0,83	0,58
DESPESAS PESSOAIS	0,65	-0,58	0,74	0,91	0,58	0,06	0,05	0,36	0,25	0,62	-0,54	0,08
FUMO E BEBIDAS	-0,50	-0,83	0,11	-0,84	2,14	-2,22	-1,62	1,32	0,90	0,12	-0,29	0,98
VESTUÁRIO	1,48	1,91	1,77	1,47	1,01	2,17	1,01	1,45	1,70	1,56	0,59	0,48
TRANSPORTES	1,52	-0,21	0,00	-0,77	-0,18	-0,01	-0,21	-2,71	0,00	-1,17	2,17	-0,08
SAÚDE	2,04	-0,20	0,85	0,21	0,08	0,79	0,01	0,14	0,77	0,04	0,23	0,40
EDUCAÇÃO	0,08	0,41	-0,47	0,32	-1,03	0,45	0,26	-0,42	0,54	4,25	1,01	0,03
<b>ÍNDICE GERAL</b>	<b>0,42</b>	<b>0,89</b>	<b>0,26</b>	<b>0,65</b>	<b>0,41</b>	<b>0,40</b>	<b>0,60</b>	<b>0,77</b>	<b>-0,18</b>	<b>0,80</b>	<b>0,39</b>	<b>0,44</b>

FONTE: IPC/CGPLAN/SEPLAN

**TABELA 7 - ÍNDICE DE PREÇO AO CONSUMIDOR - CUSTO DE VIDA EM MACEIÓ VARIAÇÕES PERCENTUAIS SIMPLES E ACUMULADAS DOS PRINCIPAIS PRODUTOS QUE COMPÕEM A CESTA BÁSICA ALIMENTAR DOS MACEIOENSES – JANEIRO Á DEZEMBRO / 2007**

<b>PRODUTOS</b>	<b>JAN.</b>	<b>FEV.</b>	<b>MAR.</b>	<b>ABR</b>	<b>MAI.</b>	<b>JUN.</b>	<b>JUL.</b>	<b>AGO.</b>	<b>SET</b>	<b>OUT.</b>	<b>NOV.</b>	<b>DEZ.</b>	<b>ACUMU- LADO</b>
CARNE	0,39	-2,48	-1,45										-3,52
LEITE (3)	1,79	-2,40	5,26										4,57
FEIJÃO	-0,52	1,53	-0,51										0,49
ARROZ	-2,43	-2,47	-0,64										-5,45
FARINHA DE MANDIOCA	2,76	5,33	1,00										8,24
TOMATE	22,13	10,11	16,96										57,28
PÃO FRANCÊS	-1,14	1,44	1,00										0,28
CAFÉ	6,40	3,84	0,51										11,05
BANANA	0,94	-1,84	1,86										0,93
AÇÚCAR	-13,45	-4,10	-3,60										-19,99
ÓLEO DE SOJA (2)	1,65	-2,07	-3,97										-4,41
MANTEIGA	1,71	-0,28	2,83										4,32

**FONTE:** IPC/CGPLAN/SEPLAN

**NOTA:** (1) CESTA BÁSICA REFERENTE AO DECRETO LEI Nº 399 DE 30/04/38

(2) ÓLEO SUBSTITUINDO BANHA

(3) LEITE PASTEURIZADO TIPO (C)

**ÍNDICE DE PREÇO AO CONSUMIDOR**  
**CUSTO DE VIDA EM MACEIÓ VARIAÇÕES PERCENTUAIS SIMPLES POR GRUPO**  
**JANEIRO - DEZEMBRO - 2007**

<b>GRUPOS</b>	<b>Jan.</b>	<b>Fev.</b>	<b>Mar.</b>	<b>Abr.</b>	<b>Mai.</b>	<b>Jun.</b>	<b>Jul.</b>	<b>Ago.</b>	<b>Set</b>	<b>Out.</b>	<b>Nov.</b>	<b>Dez.</b>
<b>ALIMENTAÇÃO</b>	0,76	0,72	0,64									
<b>HABITAÇÃO</b>	1,07	2,61	0,28									
<b>ARTIGOS DIVERSOS</b>	-0,89	-0,83	0,58									
<b>DESPESAS PESSOAIS</b>	0,62	-0,54	0,08									
<b>FUMO E BEBIDAS</b>	0,12	-0,29	0,98									
<b>VESTUÁRIO</b>	1,56	00,59	0,48									
<b>TRANSPORTES</b>	-1,17	2,17	-0,08									
<b>SAÚDE</b>	0,04	0,23	0,40									
<b>EDUCAÇÃO</b>	4,25	1,01	0,03									
<b>ÍNDICE GERAL</b>	<b>0,80</b>	<b>0,39</b>	<b>0,44</b>									

**FONTE:IPC/CGPLAN/SEPLAN**

