



ESTADO DE ALAGOAS
SECRETARIA DE ESTADO DO PLANEJAMENTO E DO ORÇAMENTO – SEPLAN
SUPERINTENDÊNCIA DE PRODUÇÃO DE GESTÃO DA INFORMAÇÃO
ÍNDICE DE PREÇO AO CONSUMIDOR DE MACEIÓ

GOVERNADOR DO ESTADO

- *TEOTÔNIO VILELA FILHO*

SECRETÁRIO DE ESTADO DO PLANEJAMENTO

- *JÚLIO SÉRGIO DE MAYA PEDROSA MOREIRA*

SUPERINTENDENTE DE PRODUÇÃO E GESTÃO DE INFORMAÇÃO

- *JOSÉ CÂNDIDO DO NASCIMENTO*

DIRETOR DE ESTUDOS E PESQUISA

- *LUIS SÁVIO DE ALMEIDA*

EQUIPE DE CÁLCULO

- *Gilvan Sinésio da Silva*
- *Ricardo Luiz Rocha Lobo - Estagiário*

EQUIPE DE APOIO

- *Madalena Vieira de Souza*
- *Neuza Rodrigues de Melo*
- *Salette Costa Cabral*

EQUIPE DE PESQUISA

- *Marluce do Carmo de Assis*

- PESQUISADORES

- *Adriene Leite de Gusmão Silva (Estagiária)*
- *Armando Ribeiro Lino*
 - *Antônio Silva*
 - *Dackson Daywe Mota de Sousa (Estagiário)*
 - *Marcos André Leite dos Santos (Estagiário)*
 - *Maria Augusta da Conceição Alves*
 - *Maria Simone Martins Santos*
 - *Manoel Joaquim de Arruda Neto (Estagiário)*
 - *Paulo Roberto Cassimiro de Oliveira*
 - *Telma Maria Bezerra Vitorino*
 - *Verônica Maria Silva de Gusmão*

INFORMATIZAÇÃO

- *Gilvan Sinésio da Silva*

PUBLICIDADE

SUPERINTENDÊNCIA DE PRODUÇÃO DE GESTÃO DA INFORMAÇÃO
END.: Rua Cincinato Pinto, nº 503, 1º andar, sala 17,
Centro, Maceió-AL, CEP: - 57.020.050
FAX: (082) 3315-1536
FONE: 0xx (082) 3315-1535
E-MAIL: gilvansinesio@bol.com.br

DEZEMBRO/2007

ESTADO DE ALAGOAS
SECRETARIA DE ESTADO DO PLANEJAMENTO E DO ORÇAMENTO-SEPLAN
SUPERINTENDÊNCIA DE PRODUÇÃO DE GESTÃO DA INFORMAÇÃO
ÍNDICE DE PREÇO AO CONSUMIDOR DE MACEIÓ

ÍNDICE DE PREÇO AO CONSUMIDOR - IPC

DEZEMBRO/2007

ÍNDICE GERAL	(Dezembro/07)	1,08
ACUMULADO NO ANO	(Jan. à dez/07)	6,61
ACUMULADO NOS ÚLTIMOS SEIS MESES	(Jul. à dez/07)	3,52
ACUMULADO NOS ÚLTIMOS DOZE MESES	(Jan. à dez/07)	6,61
ALIMENTAÇÃO (ACUMULADO NO ANO)	(Jan. a dez./07)	4,75

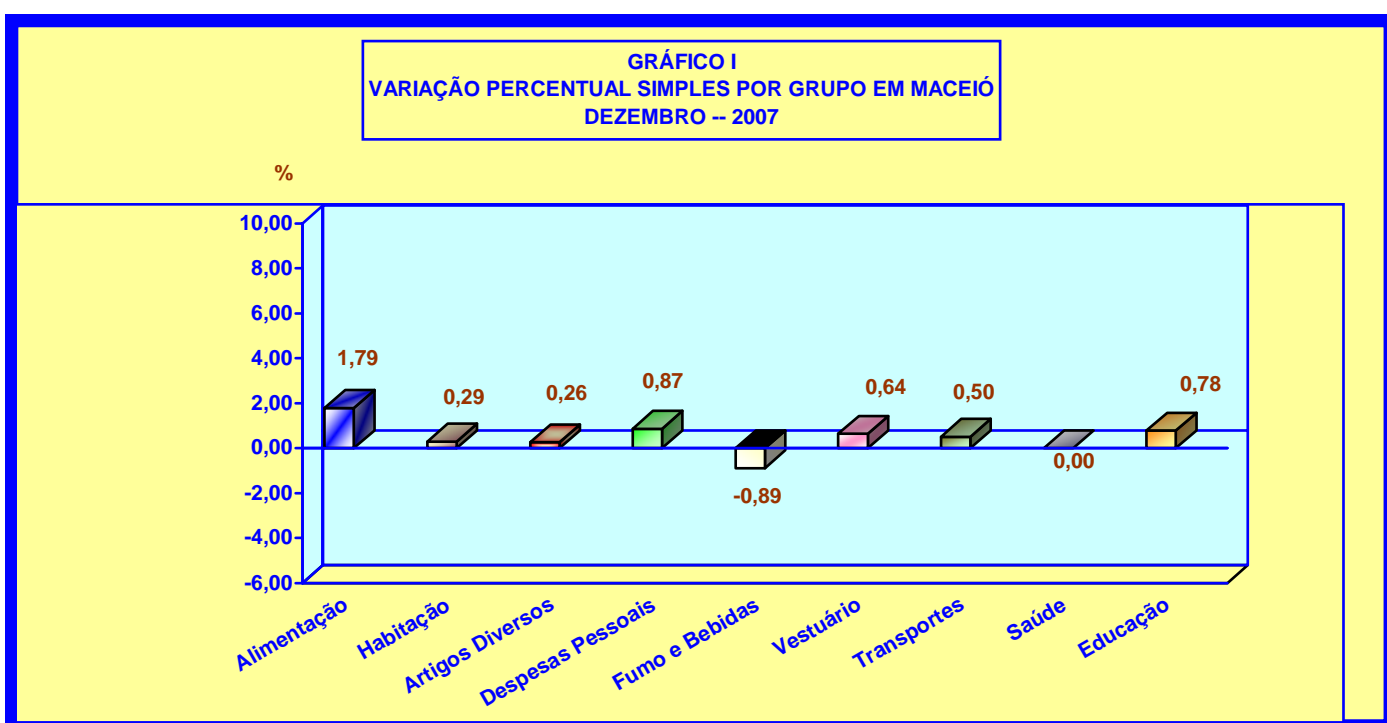
TABELA 1 - VARIAÇÕES PERCENTUAIS SIMPLES POR GRUPO/ORÇAMENTO DOMÉSTICO (CUSTO DE VIDA) EM MACEIÓ - DEZEMBRO/2007

GRUPOS	PARTICIP. NO ORÇAMENTO DOMÉSTICO *	INFLUÊNCIA NA VARIAÇÃO **	VARIAÇÃO NO MÊS
ALIMENTAÇÃO	48,57	48,91	1,79
HABITAÇÃO	21,49	21,32	0,29
ARTIGOS DIVERSOS	0,35	0,35	0,26
DESPESAS PESSOAIS	6,99	6,98	0,87
FUMO E BEBIDAS	2,16	2,12	-0,89
VESTUÁRIO	6,71	6,68	0,64
TRANSPORTES	6,83	6,79	0,50
SAÚDE	3,84	3,80	0,00
EDUCAÇÃO	3,06	3,05	0,78
ÍNDICE GERAL	100,00	100,00	1,08

FONTE: IPC/SUPEGI/SEPLAN.

* - Valores obtidos na realização da Pesquisa de Orçamento Familiar - POF/AL

** - Participação no orçamento deste mês, em relação a POF/AL



DEZEMBRO/2007

O Índice de Preço ao Consumidor da cidade de Maceió (Custo de Vida), apresentou uma variação de 1,08 % neste mês. Os subgrupos Verduras, Legumes, Frutas, Carnes, Vísceras e Outros, Tubérculos e Outros, Pescado, Produtos Industrializados, Artigos de Limpeza, Principais Bens Duráveis, Artigo de Higiene, Pessoal e Beleza, Serviços Pessoais e os grupos Despesas Pessoais, Vestuário e Educação foram os que mais influenciaram na inflação deste mês.

Segundo o resultado de Dezembro, a variação acumulada neste ano foi de 6,61 pontos percentuais e nos últimos seis e doze meses foram de 3,52 e 6,61 pontos percentuais, respectivamente.

O grupo ALIMENTAÇÃO, com um peso de 48,57 pontos percentuais, apresentou uma variação anual de 4,75 pontos percentuais e nos últimos seis e doze meses foi de 4,28 e 4,75 pontos percentuais, respectivamente.

De acordo com as pesquisas de preços dos produtos e cálculos realizados pela Coordenadoria de Planejamento, foram as seguintes as variações percentuais dos Grupos componentes do IPC, em Dezembro: ALIMENTAÇÃO (1,79), HABITAÇÃO (0,29), ARTIGOS DIVERSOS (0,26), DESPESAS PESSOAIS (0,87), FUMO E BEBIDAS (-0,89), ARTIGOS DE VESTUÁRIO, CALÇADOS E TECIDOS (0,64), TRANSPORTES (0,50), SAÚDE (0,00) e EDUCAÇÃO (0,78).

Os Subgrupos componentes do IPC apresentaram em Dezembro as seguintes variações percentuais: Verduras (0,41), Legumes (6,82), Frutas (0,44), Panificados (-1,11), Leite e Ovos (-1,02), Carnes (2,41), Vísceras e Outros (2,36), Cereais (2,38), Tubérculos e Outros (2,08), Pescado (1,10), Produtos Industrializados (2,19), Alimentação Fora do Domicílio (0,10), Artigos de Limpeza (0,82), Artigos de Cama, Mesa e Banho (0,28), Principais Bens Duráveis (1,00), Artigos de Higiene Pessoal e Beleza (1,14), Serviços Pessoais e Outros (0,85) e Veículo Próprio (0,90). Os subgrupos Manutenção do Domicílio, Aluguel Residencial, Outras Despesas e Transportes Coletivos não apresentaram incremento neste mês.

PRODUTOS E SERVIÇOS COM MAIORES VARIAÇÕES NO MÊS DE DEZEMBRO DE 2007

MAIORES ALTAS		MAIORES QUEDAS	
PRODUTOS E SERVIÇOS	VARIAÇÃO PERCENTUAL (%)	PRODUTOS E SERVIÇOS	VARIAÇÃO PERCENTUAL (%)
Batata Doce	21,36	Bofe	-33,33
Manicure/pedicure	14,98	Couve	-11,27
Feijão Solto	12,5	Whisky	-9,26
Aguardente	11,94	Beterraba	-7,83
Tomate	11,51	Rosca de casa	-7,16
Cebolinha	10,34	Revistas	-7,03
Macarão em Pacote	9,78	CD's e DVD's	-5,92
Pimentão	9,59	Rum	-5,61
Feijoada	9,31	Pães Especiais	-5,51
Livros/revistas Didáticos	9,30	Refrigerante	-5,36
Creme Dental	8,84	Condimentos	-4,28
Toddy/Nescaj	8,76	Ervilha	-4,23
Cebola	8,60	Vinho	-4,17

MAIORES ALTAS		MAIORES QUEDAS	
PRODUTOS E SERVIÇOS	VARIAÇÃO PERCENTUAL (%)	PRODUTOS E SERVIÇOS	VARIAÇÃO PERCENTUAL (%)
Cama	8,32	Fósforo	-4,10
Agrião	8,24	Repolho	-4,03
Milho	7,61	Cinema	-3,96
Cerveja	7,00	Coração	-3,76
Óleo de Soja	6,84	Suco de Frutas	-3,48
Briquedos	6,59	Bacalhau	-3,44
Coco Ralado	6,13	Batata Inglesa	-3,26
Áçucar	5,74	Sardinha	-3,04
Farinha de Mandioca	5,63	Creme de Arros	-2,92
Charque	5,45	Ovos de Granja	-2,49
Leite de Coco	5,37	Tripa	-2,45
Coentro	5,36	Extrato de Tomate	-2,36
Lombo de Porco	5,26	Aveia	-2,19
Músculo	5,04	Queijo Mussarela	-2,18
Costela	5,00	Mortadela	-2,15
Sal em Pacote	4,77	Laranja	-2,05
Filé Mignon	4,56	Mostarda	-1,91
Caldo de Galinha	4,26	Sopas	-1,85
Toucinho Fresco	4,03	Material Escolar	-1,77
Pernil	4,01	Maçã	-1,74
Alcatra	3,91	Queijo Prato	-1,73
Pano de Prato	3,60	Biscoito Maizena	-1,70
Massagem de Cabelo	3,56	Queijo p/ Regime	-1,70
Patê	3,51	Goiabada	-1,47
Frengo/Galinha	3,42	Azeitona	-1,45
Margarina	3,42	Arroz Solto	-1,40
Melancia	3,38	Vodka	-1,38
Braço	3,37	Balas	-1,26
Q-Suco	3,28	Creme de Leite	-1,24
Presunto	3,22	Produtos de Confeitaria	-1,19
Cons. De ap. Doméstico	3,16	Vitamina de Frutas	-1,17
Leite Condensado	3,14	Maracujá	-1,13
Fígado	3,00	Artigos p/ Feijoada	-1,13
Molho de Pimenta	3,00	Alho	-1,08
Vinagre	2,97	Lâmpada	-1,05
Marmelada	2,94	Pães Especiais	-0,94
Milho para Pipoca	1,62	Biscoito Maria	-0,91

A Cesta Básica Alimentar, instituída por Legislação Federal, encontra-se devidamente representada na TABELA 4, destacando-se os produtos integrantes da mesma com as respectivas variações percentuais dos preços médios e ainda o comportamento do Salário Mínimo em relação ao grupo ALIMENTAÇÃO.

TABELA 2 - VARIAÇÕES PERCENTUAIS ACUMULADAS POR GRUPO - IPC (CUSTO DE VIDA) MACEIÓ – DEZEMBRO/2007

GRUPOS	VARIAÇÃO ACUMULADA (%)		
	No ano	Nos últimos 6 meses	Nos últimos 12 meses
ALIMENTAÇÃO	4,75	4,28	4,75
HABITAÇÃO	14,93	5,34	14,93
ARTIGOS DIVERSOS	3,53	0,70	3,53
DESPESAS PESSOAIS	3,21	3,06	3,21
FUMO E BEBIDAS	-1,16	-4,52	-1,16
VESTUÁRIO	13,68	6,35	13,68
TRANSPORTES	0,33	-0,99	0,33
SAÚDE	1,11	0,43	1,11
EDUCAÇÃO	3,83	-2,11	3,83
ÍNDICE GERAL	6,61	3,52	6,61

FONTE: IPC/ SUPEGI/SEPLAN

TABELA 3 – ÍNDICE DO IPC, INPC, IPCA, IGPM E VALOR DO SALÁRIO MÍNIMO.

ANO/MÊS	ÍNDICE								SALÁRIO MÍNIMO
	IPC - MACEIÓ *		INPC - IBGE **		IPCA-IBGE		IGPM - FGV		
	% no mês	% no ano	% no mês	% no ano	% no mês	% no ano	% no mês	% no ano	valor no mês
2007									
JANEIRO	0,80	0,80	0,49	0,49	0,44	0,44	0,50	0,50	350,00
FEVEREIRO	0,39	1,19	0,42	0,91	0,44	0,88	0,27	0,77	350,00
MARÇO	0,44	1,64	0,44	1,36	0,37	1,26	0,34	1,11	350,00
ABRIL	0,28	1,92	0,26	1,62	0,25	1,51	0,04	1,15	380,00
MAIO	0,59	2,52	0,26	1,88	0,28	1,79	0,04	1,19	380,00
JUNHO	0,45	2,99	0,31	2,20	0,28	2,08	0,26	1,46	380,00
JULHO	0,49	3,49	0,32	2,53	0,24	2,32	0,28	1,74	380,00
AGOSTO	0,48	3,99	0,59	3,13	0,47	2,80	0,98	2,73	380,00
SETEMBRO	0,56	4,57	0,25	3,39	0,18	2,99	1,29	4,06	380,00
OUTUBRO	0,53	5,12	0,30	3,70	0,30	3,30	1,05	5,16	380,00
NOVEMBRO	0,33	5,47	0,43	4,15	0,38	3,69	0,69	5,89	380,00
DEZEMBRO	1,08	6,61					1,76	7,75	380,00

FONTE: IPC/SUPEGI/SEPLAN

NOTA: * - Reflete a cesta de consumo das famílias com rendimento de 2 a 8 salários mínimos.

** - Reflete a cesta de consumo das famílias com rendimento de 1 a 8 salários mínimos.

GRÁFICO II
VARIAÇÕES PERCENTUAIS SIMPLES DO ÍNDICE DE PREÇO AO CONSUMIDOR
IPC, E DO GRUPO ALIMENTAÇÃO EM MACEIÓ
 2007

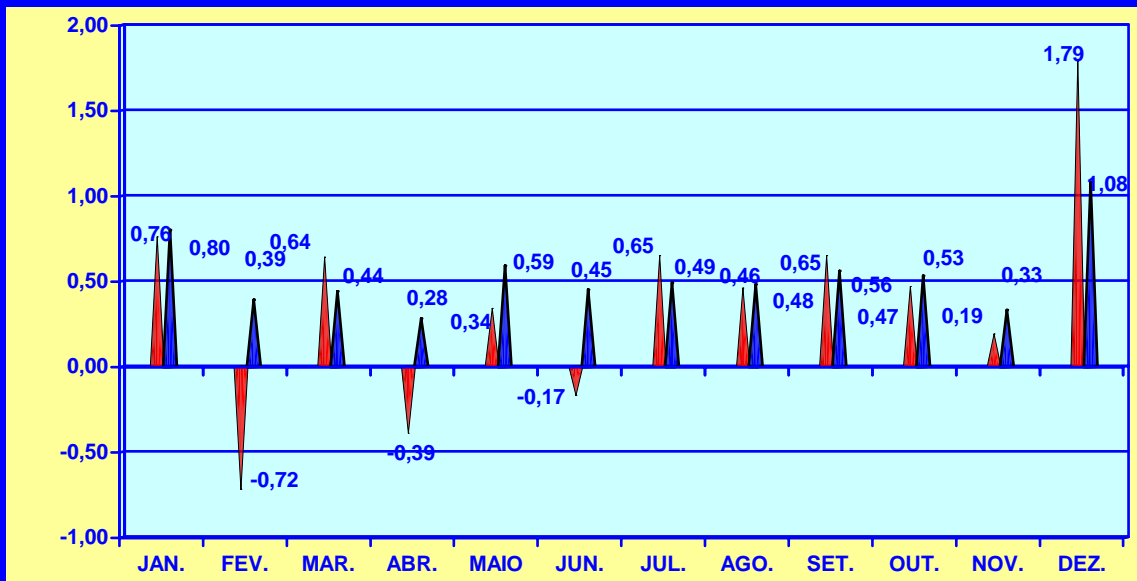
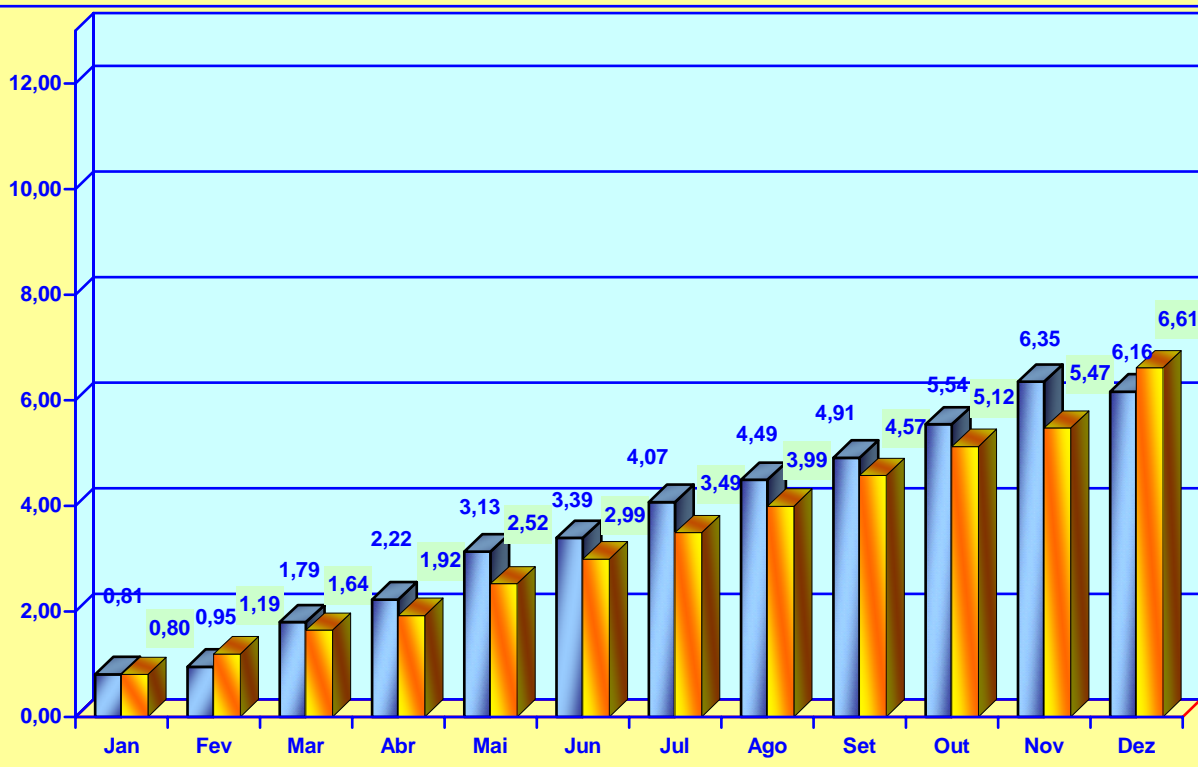


GRÁFICO III
VARIAÇÕES PERCENTUAIS ACUMULADAS DO ÍNDICE DE PREÇO
AO CONSUMIDOR - IPC EM MACEIÓ
 2006/2007

%



■ 2006

■ 2007

CESTA BÁSICA ALIMENTAR

A Cesta Básica Alimentar, instituída pelo Decreto Lei Federal nº 399/38, que criou o salário mínimo nacional, de acordo com as recomendações feitas pela Organização Mundial de Saúde, comprometeu neste mês de **Dezembro** um percentual de 40,34 deste salário, apresentando um acréscimo de 3,32 pontos percentuais em relação ao mês anterior, cujo comprometimento foi de 37,02 pontos percentuais. Para a aquisição da ração mínima alimentar do trabalhador maceioense foi necessário a quantia de R\$ 153,30 para a sua alimentação pessoal, independente de outras despesas necessárias a sua sobrevivência e de seus familiares.

De acordo com a TABELA 4, neste mês a Cesta Básica Alimentar, apresentou um acréscimo em relação ao mês anterior e teve os percentuais dos seus produtos distribuídos da seguinte maneira: carne (2,41), leite (0,50), feijão (0,00), arroz (0,00), farinha de mandioca (5,63), tomate(11,51), pão francês (-0,94), café (1,53), banana (1,72), açúcar (5,74), óleo de soja (6,84) e manteiga (2,05)

De acordo com a TABELA 5, o preço médio dos produtos durante este mês, foi o seguinte: carne (R\$ 10,27), leite (R\$ 2,04), feijão (R\$ 2,77), arroz (R\$ 1,62), farinha de mandioca (R\$ 1,69), tomate (R\$1,26), pão francês (R\$ 4,21), café (R\$ 8,00), banana (R\$ 2,36), açúcar (R\$ 1,29), óleo de soja (R\$ 2,50) e manteiga (R\$ 6,98). O item banana representa o valor da dúzia, o leite em litro e o óleo de soja refere-se a lata de 900ml. Os demais itens representam os valores em Kg.

CESTA BÁSICA ALIMENTAR

TABELA 4 - VARIAÇÕES SIMPLES (NO MÊS) E ACUMULADA (NO ANO) –DEZEMBRO/2007

ORDEM	PRODUTOS	NO MÊS	NO ANO
01	CARNE	2,41	1,50
02	LEITE	0,50	43,01
03	FEIJÃO	0,00	11,06
04	ARROZ	0,00	-1,89
05	FARINHA DE MANDIOCA	5,63	15,61
06	TOMATE	11,51	7,67
07	PÃO FRANCÊS	-0,94	-13,19
08	CAFÉ	1,53	19,26
09	BANANA	1,72	5,69
10	AÇÚCAR	5,74	-35,95
11	ÓLEO DE SOJA	6,84	12,07
12	MANTEIGA	2,05	11,71

FONTE: IPC/SUPEGI/SEPLAN

GRÁFICO IV
VARIAÇÕES SIMPLES (NO MES) E ACUMULADA (NO ANO)
DEZEMBRO- 2007

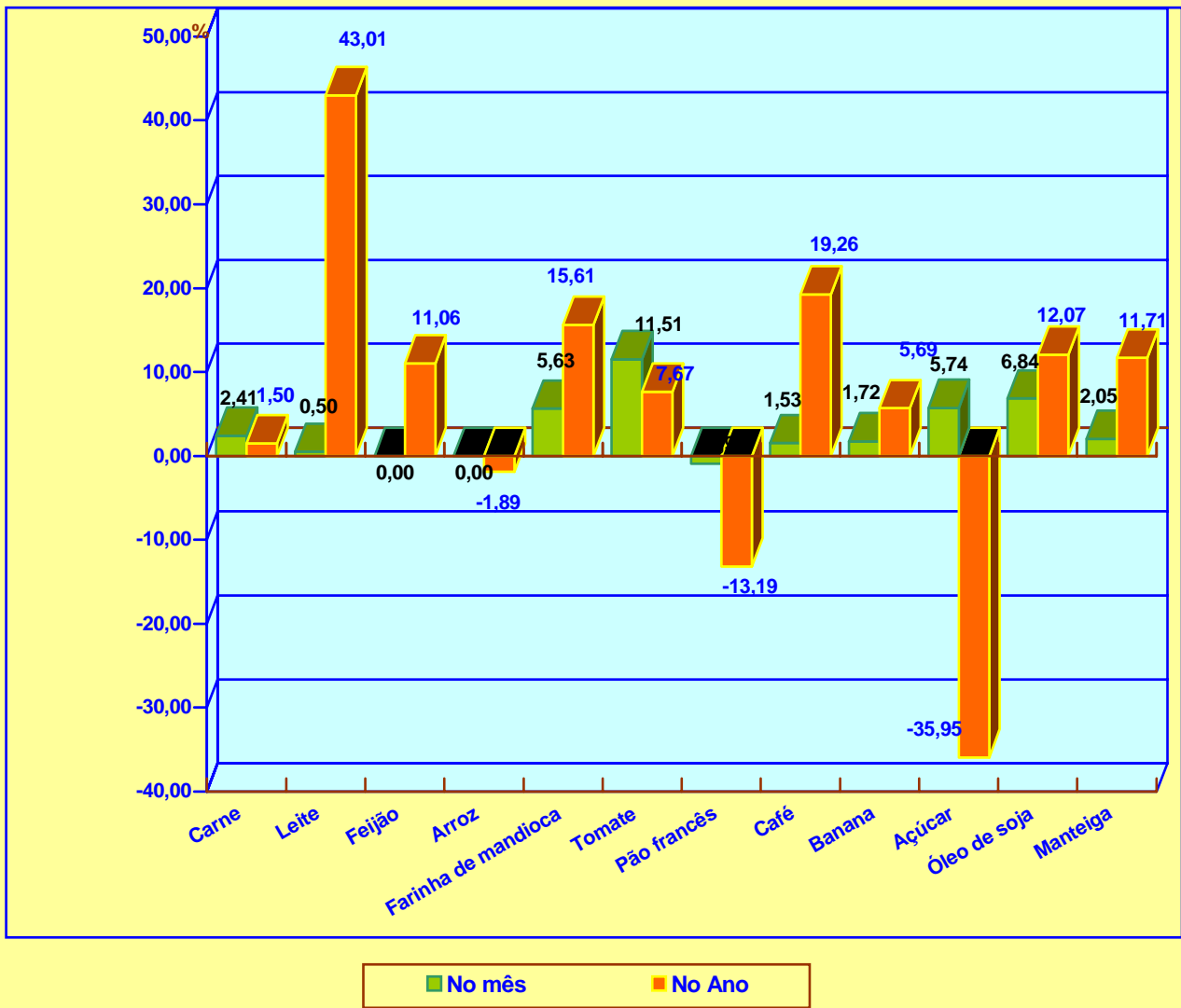


TABELA 5 - CUSTO MENSAL POR PRODUTO E VARIAÇÕES PERCENTUAIS – DEZEMBRO/2007

PRODUTOS	QUANTIDADE	UNIDADE	PREÇO MÉDIO (R\$)	CUSTO MENSAL (R\$)
CARNE	4,5	Kg.	10,27	46,22
LEITE	6,0	L.	2,04	12,24
FEIJÃO	4,5	Kg.	2,77	12,47
ARROZ	3,6	Kg.	1,62	5,83
FARINHA DE MANDIOCA	3,0	Kg.	1,69	5,07
TOMATE	12,0	Kg.	1,26	15,12
PÃO	6,0	Kg.	4,21	25,26
CAFÉ	0,3	Kg.	8,00	2,40
BANANA	7,5	Dz.	2,36	17,70
AÇÚCAR	3,0	Kg.	1,29	3,87
ÓLEO	0,75	900Ml.	2,50	1,88
MANTEIGA	0,75	Kg.	6,98	5,24
TOTAL	-	-	-	153,30

FONTE: IPC/SUPEGI/SEPLAN

(1) **RAÇÃO** - Produtos e quantidades determinadas pelo Decreto Lei nº 399 de abril de 1938, correspondente
 (2) **SM** = Salário mínimo em 31/12/2007 = R\$ 380,00. Participação Percentual da Cesta Básica Alimentar no SM de DEZEMBRO /2007 = **40,34 %**

VARIAÇÃO DA CESTA BÁSICA EM RELAÇÃO AO MÊS ANTERIOR = 8,98 %

TABELA 6 – ÍNDICE DE PREÇO AO CONSUMIDOR – CUSTO DE VIDA EM MACEIÓ VARIAÇÕES PERCENTUAIS SIMPLES POR GRUPO JANEIRO À DEZEMBRO/2007

GRUPOS	2007											
	Jan.	Fev.	Mar.	Abr.	Mai.	Jun.	Jul.	Ago.	Set.	Out.	Nov.	Dez.
ALIMENTAÇÃO	0,76	-0,72	0,64	-0,39	0,34	-0,17	0,65	0,46	0,65	0,47	0,19	1,79
HABITAÇÃO	1,07	2,61	0,28	1,68	1,11	2,04	1,00	0,60	0,94	0,85	1,55	0,29
ARTIGOS DIVERSOS	-0,89	-0,83	0,58	1,48	0,89	1,58	0,12	-0,35	-0,12	0,10	0,69	0,26
DESPESAS PESSOAIS	0,62	-0,54	0,08	-0,38	0,25	0,12	0,40	1,01	0,61	0,50	-0,36	0,87
FUMO E BEBIDAS	0,12	-0,29	0,98	0,92	1,78	-0,03	0,82	0,25	-2,59	0,31	-2,45	-0,89
VESTUÁRIO	1,56	0,59	0,48	1,37	1,17	1,54	1,49	0,98	1,21	1,17	0,70	0,64
TRANSPORTES	-1,17	2,17	-0,08	0,27	0,43	-0,26	-0,18	-0,36	-0,35	0,07	-0,67	0,50
SAÚDE	0,04	0,23	0,40	-0,03	0,02	0,02	0,00	0,55	0,03	-0,05	-0,10	0,00
EDUCAÇÃO	4,25	1,01	0,03	0,09	0,60	0,01	-2,02	-0,31	0,02	-0,01	-0,57	0,78
ÍNDICE GERAL	0,80	0,39	0,44	0,28	0,59	0,45	0,49	0,48	0,56	0,53	0,33	1,08

FONTE: IPC/SUPEGI/SEPLAN

TABELA 7 - ÍNDICE DE PREÇO AO CONSUMIDOR - CUSTO DE VIDA EM MACEIÓ VARIAÇÕES PERCENTUAIS SIMPLES E ACUMULADAS DOS PRINCIPAIS PRODUTOS QUE COMPÕEM A CESTA BÁSICA ALIMENTAR DOS MACEIOENSES – JANEIRO Á DEZEMBRO / 2007

PRODUTOS	JAN.	FEV.	MAR.	ABR.	MAI.	JUN.	JUL.	AGO.	SET.	OUT.	NOV.	DEZ.	ACUMU- LADO
CARNE	0,39	-2,48	-1,45	-2,44	1,36	0,20	-0,12	0,08	1,14	0,78	1,75	2,41	1,50
LEITE (3)	1,79	-2,40	5,26	0,58	0,58	0,00	11,49	24,86	5,79	-5,60	-3,24	0,50	43,01
FEIJÃO	-0,52	1,53	-0,51	-0,53	-1,05	2,60	2,02	0,00	0,90	1,67	4,57	0,00	11,06
ARROZ	-2,43	-2,47	-0,64	-0,64	1,91	-1,27	-1,29	1,93	-0,63	1,27	2,51	0,00	-1,89
FARINHA DE MANDIOCA	2,76	5,33	1,00	3,70	1,15	1,69	-3,38	2,45	-4,29	-0,58	0,65	5,63	15,61
TOMATE	22,13	10,11	16,96	-4,37	-4,43	2,99	-2,37	15,00	-6,16	-6,25	-33,96	11,51	7,67
PÃO FRANCÊS	-1,14	1,44	1,00	-6,96	-1,22	0,95	3,38	-9,96	0,70	-0,23	0,71	-0,94	-13,19
CAFÉ	6,40	3,84	0,51	3,58	-1,50	-0,41	3,07	0,99	1,01	-2,97	2,04	1,53	19,26
BANANA	0,94	-1,84	1,86	1,33	1,00	0,00	-0,49	0,86	2,19	-0,46	-0,48	1,72	5,69
AÇÚCAR	-13,45	-4,10	-3,60	-2,47	-1,91	-4,28	-2,84	-1,31	-4,83	0,00	-9,40	5,74	-35,95
ÓLEO DE SOJA (2)	1,65	-2,07	-3,97	-1,32	-0,50	-0,40	1,20	3,80	2,28	1,34	3,05	6,84	12,07
MANTEIGA	1,71	-0,28	2,83	2,31	-0,15	-0,09	-0,31	1,44	0,74	0,00	0,92	2,05	11,71

FONTE: IPC/SUPEGI/SEPLAN

NOTA: (1) CESTA BÁSICA REFERENTE AO DECRETO LEI Nº 399 DE 30/04/38

(2) ÓLEO SUBSTITUINDO BANHA

(3) LEITE PASTEURIZADO TIPO (C)

ÍNDICE DE PREÇO AO CONSUMIDOR
CUSTO DE VIDA EM MACEIÓ VARIAÇÕES PERCENTUAIS SIMPLES POR GRUPO
JANEIRO - DEZEMBRO - 2007

GRUPOS	Jan.	Fev.	Mar.	Abr.	Mai.	Jun.	Jul.	Ago.	Set	Out.	Nov.	Dez.
ALIMENTAÇÃO	0,76	0,72	0,64	-0,39	0,34	-0,17	0,65	0,46	0,65	0,47	0,19	1,79
HABITAÇÃO	1,07	2,61	0,28	1,68	1,11	2,04	1,00	0,60	0,94	0,85	1,55	0,29
ARTIGOS DIVERSOS	-0,89	-0,83	0,58	1,48	0,89	1,58	0,12	-0,35	-0,12	0,10	0,69	0,26
DESPESAS PESSOAIS	0,62	-0,54	0,08	-0,38	0,25	0,12	0,40	1,01	0,61	0,50	-0,36	0,87
FUMO E BEBIDAS	0,12	-0,29	0,98	0,92	1,78	-0,03	0,82	0,25	-2,59	0,31	-2,45	-0,89
VESTUÁRIO	1,56	00,59	0,48	1,37	1,17	1,54	1,49	0,98	1,21	1,17	0,70	0,64
TRANSPORTES	-1,17	2,17	-0,08	0,27	0,43	-0,26	-0,18	-0,36	-0,35	0,07	-0,67	0,50
SAÚDE	0,04	0,23	0,40	-0,03	0,02	0,02	0,00	0,55	0,03	-0,05	-0,10	0,00
EDUCAÇÃO	4,25	1,01	0,03	0,09	0,60	0,01	-2,02	-0,31	0,02	-0,01	-0,57	0,78
ÍNDICE GERAL	0,80	0,39	0,44	0,28	0,59	0,45	0,49	0,48	0,56	0,53	0,33	1,08

FONTE:IPC/SUPEGI/SEPLAN

