



GOVERNO DO ESTADO DE ALAGOAS
SECRETARIA EXECUTIVA DE PLANEJAMENTO E DO ORÇAMENTO - SEPLAN
ÍNDICE DE PREÇO AO CONSUMIDOR DE MACEIÓ

GOVERNADOR DO ESTADO

- *TEOTÔNIO VILELA FILHO*

SECRETÁRIO DE ESTADO DO PLANEJAMENTO

- *JÚLIO SÉRGIO DE MAYA PEDROSA MOREIRA*

COORDENADOR DE PLANEJAMENTO

- *JOSÉ CÂNDIDO DO NASCIMENTO*

ASSESSOR TÉCNICO

- *ILMO WANDERLEY GALLINDO*

EQUIPE TÉCNICA

- *Marluce do Carmo de Assis - Pesquisa*
- *Gilvan Sinésio da Silva - Cálculo*

EQUIPE DE APOIO

- *Madalena Vieira de Souza*
- *Maria Simone Martins Santos*
- *Neuza Rodrigues de Melo*
- *Salette Costa Cabral*
- *Allyelson Vital dos Santos (Estagiário)*
- *Glauber Valente Soares Farias (Estagiário)*
- *Manoel Joaquim de Almeida Neto (Estagiário)*
- *Ricardo Luiz Rocha Lobo (Estagiário)*

PESQUISADORES

- *Armando Ribeiro Lino*
- *Antônio Silva*
- *João Agostinho de Lima Neto*
- *Maria Augusta da Conceição Alves*
- *Maria Ivete da Silva*
- *Nívia Maria da Silva*
- *Paulo Roberto Cassimiro de Oliveira*
- *Telma Maria Bezerra Vitorino*
- *Verônica Maria Silva de Gusmão*

INFORMATIZAÇÃO

- *Gilvan Sinésio da Silva*

PUBLICIDADE

COORDENADORIA DE PLANEJAMENTO

END.: Rua Cincinato Pinto, nº 503, 1º andar, sala 17,

Centro, Maceió-AL, CEP: - 57.020.050

FAX: (082) 3315-1536

FONE: 0xx (082) 3315-1535

E-MAIL: gilvansinesio@bol.com.br

FEVEREIRO/2007

GOVERNO DO ESTADO DE ALAGOAS
SECRETARIA EXECUTIVA DE PLANEJAMENTO E DO ORÇAMENTO-SEPLAN
ÍNDICE DE PREÇO AO CONSUMIDOR DE MACEIÓ

ÍNDICE DE PREÇO AO CONSUMIDOR - IPC

FEVEREIRO/2007

ÍNDICE GERAL	(fev./07)	0,39
ACUMULADO NO ANO	(jan. à fev./07)	1,19
ACUMULADO NOS ÚLTIMOS SEIS MESES	(set./06 à fev./07)	2,81
ACUMULADO NOS ÚLTIMOS DOZE MESES	(mar./06 à fev./07)	6,42
ALIMENTAÇÃO (ACUMULADO NO ANO)	(fev. /07)	0,03

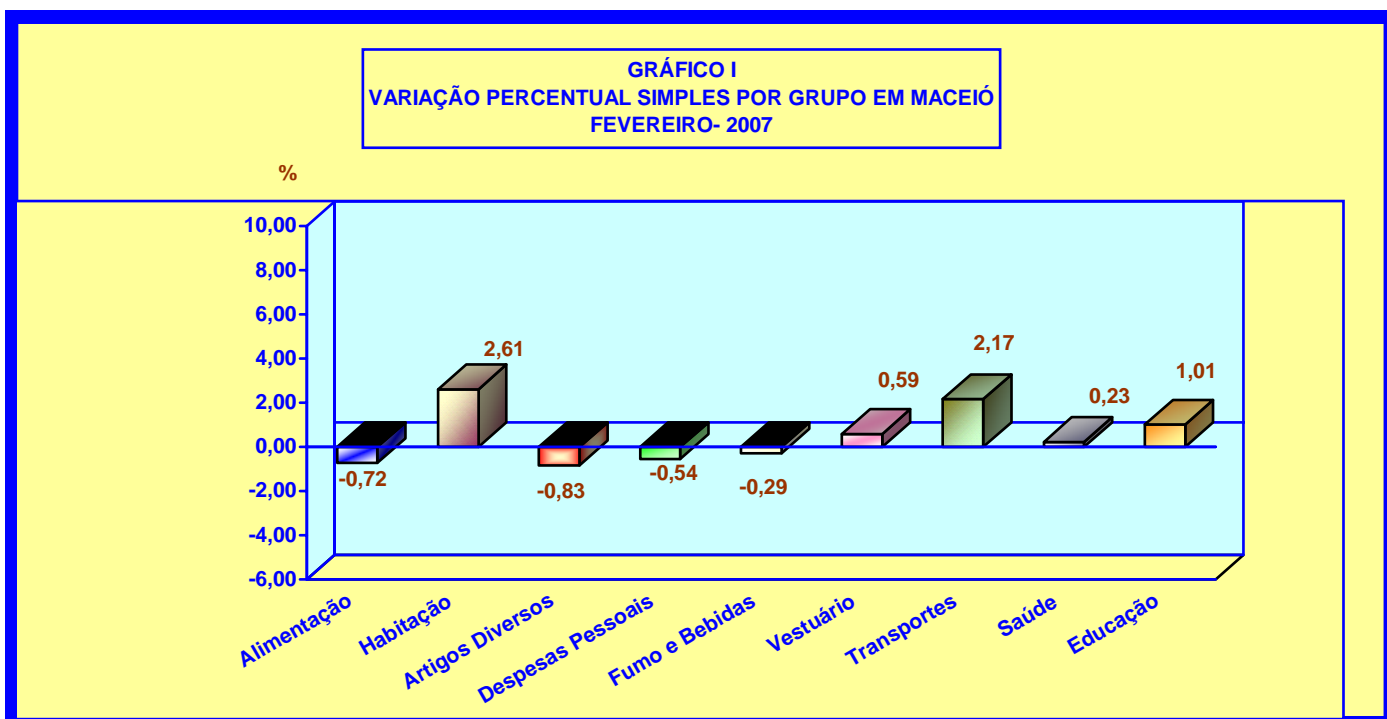
TABELA 1 - VARIAÇÕES PERCENTUAIS SIMPLES POR GRUPO/ORÇAMENTO DOMÉSTICO (CUSTO DE VIDA) EM MACEIÓ - FEVEREIRO/2007

GRUPOS	PARTICIP. NO ORÇAMENTO DOMÉSTICO *	INFLUÊNCIA NA VARIAÇÃO **	VARIAÇÃO NO MÊS
ALIMENTAÇÃO	48,57	48,02	-0,72
HABITAÇÃO	21,49	21,97	2,61
ARTIGOS DIVERSOS	0,35	0,35	-0,83
DESPESAS PESSOAIS	6,99	6,93	-0,54
FUMO E BEBIDAS	2,16	2,15	-0,29
VESTUÁRIO	6,71	6,72	0,59
TRANSPORTES	6,83	6,95	2,17
SAÚDE	3,84	3,83	0,23
EDUCAÇÃO	3,06	3,08	1,01
ÍNDICE GERAL	100,00	100,00	0,39

FORNTE: IPC/CGPLAN/SEPLAN.

* - Valores obtidos na realização da Pesquisa de Orçamento Familiar - POF/AL

** - Participação no orçamento deste mês, em relação a POF/AL



FEVEREIRO/2007

O Índice de Preço ao Consumidor da cidade de Maceió (Custo de Vida), apresentou uma variação de 0,39% neste mês. Os subgrupos Verduras, Frutas, Leite e Ovos, Carnes, Cereais, Pescado, Produtos Industrializados, Artigo de Higiene Pessoal e Beleza, Serviços Pessoais e os grupos Fumo e Bebidas, Artigos Diversos e Vestuário foram os que mais influenciaram na inflação deste mês.

Segundo o resultado de fevereiro, a variação acumulada neste ano foi de 1,19 pontos percentuais e nos últimos seis e doze meses foram de 2,81 e 6,42 pontos percentuais, respectivamente.

O grupo ALIMENTAÇÃO, com um peso de 48,57 pontos percentuais, apresentou uma variação anual de 0,03 pontos percentuais e nos últimos seis e doze meses foi de 1,61 e 4,23 pontos percentuais, respectivamente.

De acordo com as pesquisas de preços dos produtos e cálculos realizados pela Coordenadoria de Planejamento, foram as seguintes as variações percentuais dos Grupos componentes do IPC, em fevereiro: ALIMENTAÇÃO (-0,72), HABITAÇÃO (2,61), ARTIGOS DIVERSOS (-0,83), DESPESAS PESSOAIS (-0,54), FUMO E BEBIDAS (-0,29), ARTIGOS DE VESTUÁRIO, CALÇADOS E TECIDOS (0,59), TRANSPORTES (2,17), SAÚDE (0,23) e EDUCAÇÃO (1,01).

Os Subgrupos componentes do IPC apresentaram em fevereiro as seguintes variações percentuais: Verduras (-3,45), Legumes (6,30), Frutas (-0,16), Panificados (1,25), Leite e Ovos (-3,06), Carnes (-2,48), Vísceras e Outros (3,22), Cereais (-0,70), Tubérculos e Outros (3,49), Pescado (-1,17), Produtos Industrializados (-1,07), Alimentação Fora do Domicílio (0,20), Aluguel Residencial (4,87), Manutenção do Domicílio (0,01), Artigos de Limpeza (3,16), Artigos de Cama, Mesa e Banho (1,58), Principais Bens Duráveis (4,87), Artigos de Higiene Pessoal e Beleza (-1,73) e Serviços Pessoais e Outros (0,61) Transporte Coletivo (4,67) e Veículo Próprio(0,11). O item, Outras Despesas não apresentou incremento neste mês.

PRODUTOS E SERVIÇOS COM MAIORES VARIAÇÕES NO MÊS DE FEVEREIRO DE 2007

MAIORES ALTAS		MAIORES QUEDAS	
PRODUTOS E SERVIÇOS	VARIAÇÃO PERCENTUAL (%)	PRODUTOS E SERVIÇOS	VARIAÇÃO PERCENTUAL (%)
Cenoura	21,91	Sorvete	-17,59
Chuchu	14,36	Bacalhau	-17,19
Balas	12,56	Agrião	-16,13
Maxixe	11,74	Maisena	-14,29
Berço	11,58	Cebolinha	-12,91
Gravata	11,14	Limão	-12,70
Cinema	11,11	Coco ralado	-12,26
Tomate	10,11	Chã de dentro	-9,12
Ferro elétrico	9,82	Pinha	-8,41
Desinfetante	9,62	Abacate	-7,27
Cebola	9,44	Escova dental	-7,07
Alpiste	8,97	Biscoito Maria	-6,97
Aparelho de som	8,81	Massagem de cabelo	-6,67

MAIORES ALTAS		MAIORES QUEDAS	
PRODUTOS E SERVIÇOS	VARIAÇÃO PERCENTUAL (%)	PRODUTOS E SERVIÇOS	VARIAÇÃO PERCENTUAL (%)
Ventilador	8,74	Mocotó	-6,61
Consertos automotivos	8,47	Milho	-6,60
Abacaxi	8,22	Alface	-6,50
Bi-cama	7,91	Biscoito maisena	-6,32
Panela de pressão	7,55	Batata inglesa	-5,85
Melancia	7,54	Abóbora	-5,84
Braço	7,02	Farinha Láctea	-5,76
Televisor	6,65	Beterraba	-5,59
Presunto	6,39	Inhame	-5,47
Patê	6,37	Macaxeira	-5,47
Língua	6,31	Peito	-5,38
Pass. Urbanas	6,25	Couve-flor	-4,91
Conjunto de estofado	6,20	Farinha de rosca	-4,47
Guarda roupa	5,89	Quiabo	-4,37
Estante	5,88	Fósforo	-4,37
Sala de jantar	5,71	Costela de boi	-4,30
Rádio	5,64	Açúcar	-4,10
Vassoura de piaçava	5,51	Sururu	-4,01
Refrigerantes	5,36	Biscoito creamcker	-4,00
Farinha de mandioca	5,33	Creme dental	-3,99
Chinelos	5,29	Coentro	-3,85
Lustra móveis	5,11	Carne moída	-3,84
Lingüiça	4,97	Shampoo	-3,78
Pepino	4,84	Room	-3,63
Cama de campanha	4,82	Ovos	-3,62
Batata doce	4,80	Aguardente	-3,59
Geléia	4,79	Coco verde ou seco	-3,45
Liquidificador	4,69	Azeite	-3,45
Fronha	4,58	Pernil	-3,33
Acém	4,38	Bombons	-3,25
Maracujá	4,34	Couve	-3,23
Camarão	4,22	Feijão solto	-2,78
Pimentão	4,08	Coxão mole	-2,76
Berinjela	4,03	Arroz empacotado	-2,47
Abobrinha	3,88	Leite	-2,40
Mamão	3,64	Melão	-2,21
Fígado	3,64	Maionese	5,56

A Cesta Básica Alimentar, instituída por Legislação Federal, encontra-se devidamente representada na TABELA 4, destacando-se os produtos integrantes da mesma com as respectivas variações percentuais dos preços médios e ainda o comportamento do Salário Mínimo em relação ao grupo ALIMENTAÇÃO.

TABELA 2 - VARIÇÕES PERCENTUAIS ACUMULADAS POR GRUPO - IPC (CUSTO DE VIDA) MACEIÓ – FEVEREIRO/2007

GRUPOS	VARIÇÃO ACUMULADA (%)		
	No ano	Nos últimos 6 meses	Nos últimos 12 meses
ALIMENTAÇÃO	0,03	1,61	4,23
HABITAÇÃO	3,71	6,09	11,60
ARTIGOS DIVERSOS	-1,71	-0,36	6,14
DESPESAS PESSOAIS	0,08	0,80	4,10
FUMO E BEBIDAS	0,17	-1,82	-0,85
VESTUÁRIO	2,16	8,78	18,62
TRANSPORTES	0,97	-1,98	-0,14
SAÚDE	0,27	1,99	5,32
EDUCAÇÃO	5,30	6,18	6,41
ÍNDICE GERAL	1,19	2,81	6,42

FONTE: IPC/ CGPLAN/SEPLAN

TABELA 3 – ÍNDICE DO IPC, INPC, IPCA, IGPM E VALOR DO SALÁRIO MÍNIMO.

ANO/MÊS	ÍNDICE								SALÁRIO MÍNIMO
	IPC - MACEIÓ *		INPC - IBGE **		IPCA-IBGE		IGPM - FGV		
	% no mês	% no ano	% no mês	% no ano	% no mês	% no ano	% no mês	% no ano	valor no mês
2006									
MARÇO	0,83	1,79	0,27	0,88	0,43	1,44	-0,23	0,70	300,00
ABRIL	0,42	2,22	0,12	1,00	0,21	1,65	-0,42	0,28	350,00
MAIO	0,89	3,13	0,13	1,13	0,10	1,75	0,38	0,66	350,00
JUNHO	0,26	3,39	-0,07	1,06	-0,21	1,54	0,75	1,41	350,00
JULHO	0,65	4,07	0,11	1,18	0,19	1,73	0,18	1,59	350,00
AGOSTO	0,41	4,49	-0,02	1,16	0,05	1,78	0,37	1,97	350,00
SETEMBRO	0,40	4,91	0,16	1,32	0,21	2,00	0,29	2,26	350,00
OUTUBRO	0,60	5,54	0,43	1,75	0,33	2,33	0,47	2,75	350,00
NOVEMBRO	0,77	6,35	0,42	2,18	0,31	2,65	0,75	3,50	350,00
DEZEMBRO	-0,18	6,16	0,62	2,81	0,48	3,14	0,32	3,85	350,00
2007									
JANEIRO	0,80	0,80	0,49	0,49	0,44	0,44	0,50	0,50	350,00
FEVEREIRO	0,39	1,19					0,27	0,77	350,00

FONTE: IPC/CGPLAN/SEPLAN

NOTA: * - Reflete a cesta de consumo das famílias com rendimento de 2 a 8 salários mínimos.

** - Reflete a cesta de consumo das famílias com rendimento de 1 a 8 salários mínimos.

GRÁFICO II
VARIAÇÕES PERCENTUAIS SIMPLES DO ÍNDICE DE PREÇO AO CONSUMIDOR
IPC, E DO GRUPO ALIMENTAÇÃO EM MACEIÓ
2007


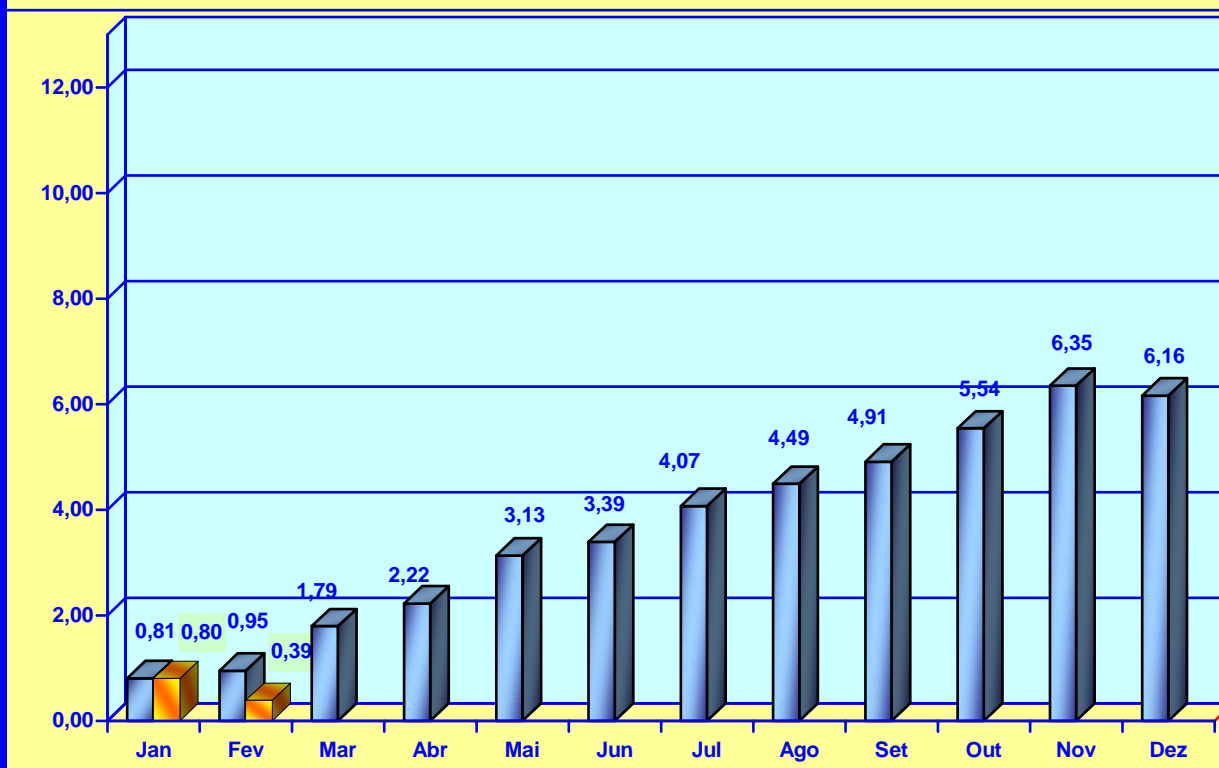


GRÁFICO III
VARIAÇÕES PERCENTUAIS ACUMULADAS DO ÍNDICE DE PREÇO
AO CONSUMIDOR - IPC EM MACEIÓ
2005/2007

%



■ 2006 ■ 2007

CESTA BÁSICA ALIMENTAR

A Cesta Básica Alimentar, instituída pelo Decreto Lei Federal nº 399/38, que criou o salário mínimo nacional, de acordo com as recomendações feitas pela Organização Mundial de Saúde, comprometeu neste mês de **fevereiro** um percentual de 41,87 deste salário, apresentando um acréscimo de 1,42 pontos percentuais em relação ao mês anterior, cujo comprometimento foi de 40,45 pontos percentuais. Para a aquisição da ração mínima alimentar do trabalhador maceioense foi necessário a quantia de R\$ 146,56 para a sua alimentação pessoal, independente de outras despesas necessárias a sua sobrevivência e de seus familiares.

De acordo com a TABELA 4, neste mês a Cesta Básica Alimentar, apresentou um acréscimo em relação ao mês anterior e teve os percentuais dos seus produtos distribuídos da seguinte maneira: carne (-2,48), leite (-2,40), feijão (1,53), arroz (-2,47), farinha de mandioca (5,33), tomate(10,11), pão francês (1,44), café (3,84), banana (-1,84), açúcar (-4,10), óleo de soja (-2,07) e manteiga (-0,28)

De acordo com a TABELA 5, o preço médio dos produtos durante este mês, foi o seguinte: carne (R\$ 8,47), leite (R\$ 1,63), feijão (R\$ 1,99), arroz (R\$ 1,58), farinha de mandioca (R\$ 1,58), tomate (R\$ 1,96), pão francês (R\$ 4,21), café (R\$ 7,56), banana (R\$ 2,14), açúcar (R\$ 1,64), óleo de soja (R\$ 2,37) e manteiga (R\$ 7,25). O item banana representa o valor da dúzia, o leite em litro e o óleo de soja refere-se a lata de 900ml. Os demais itens representam os valores em Kg.

CESTA BÁSICA ALIMENTAR

TABELA 4 - VARIAÇÕES SIMPLES (NO MÊS) E ACUMULADA (NO ANO) –FEVEREIRO/2007

ORDEM	PRODUTOS	NO MÊS	NO ANO
01	CARNE	-2,48	-2,10
02	LEITE	-2,40	-0,65
03	FEIJÃO	1,53	1,00
04	ARROZ	-2,47	-4,84
05	FARINHA DE MANDIOCA	5,33	8,24
06	TOMATE	10,11	34,48
07	PÃO FRANCÊS	1,44	0,28
08	CAFÉ	3,84	10,49
09	BANANA	-1,84	-0,92
10	AÇÚCAR	-4,10	-17,00
11	ÓLEO DE SOJA	-2,07	-0,45
12	MANTEIGA	-0,28	1,43

FONTE: IPC/CGPLAN/SEPLAN

GRÁFICO IV
VARIAÇÕES SIMPLES (NO MES) E ACUMULADA (NO ANO)
FEVEREIRO- 2007

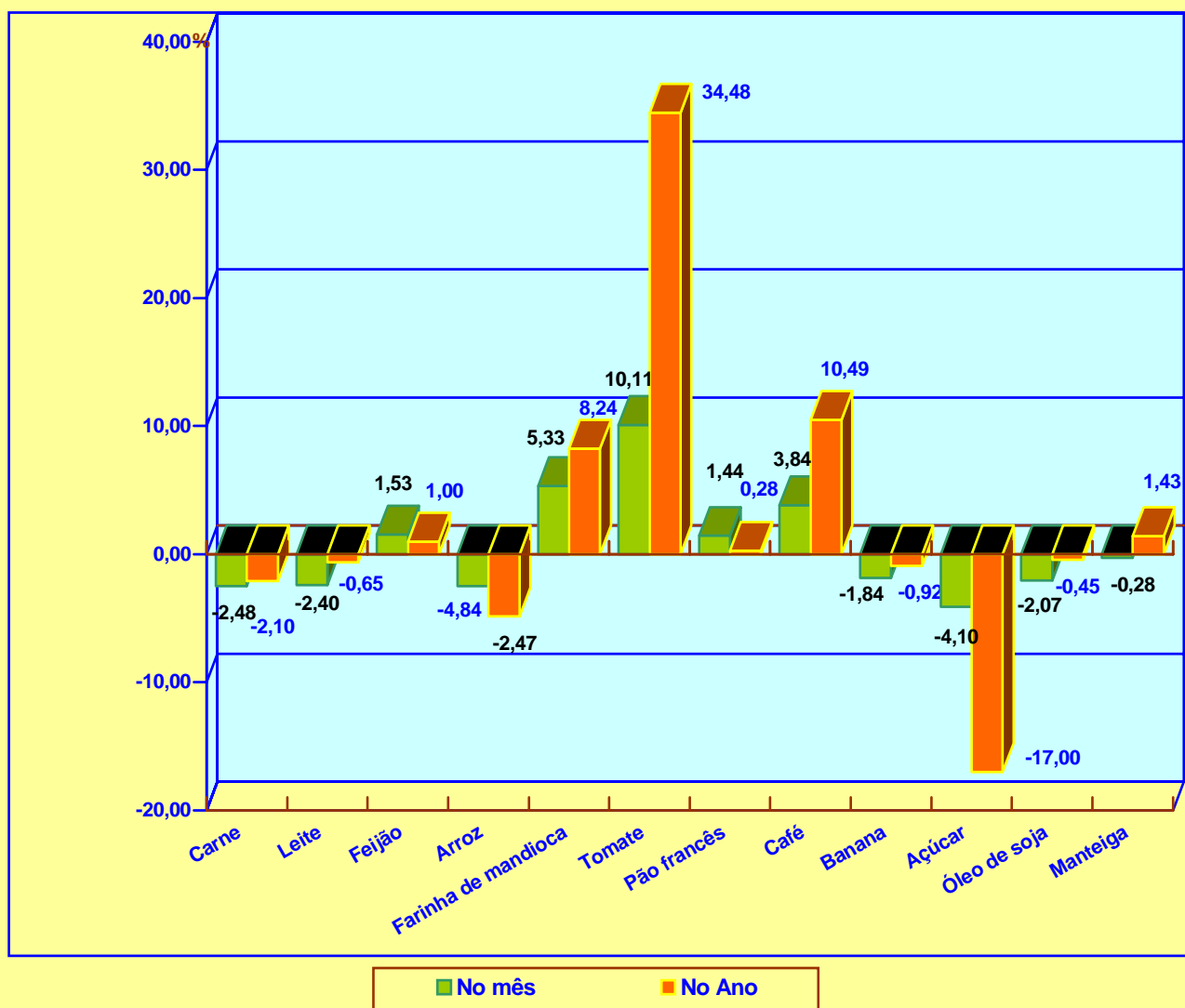


TABELA 5 - CUSTO MENSAL POR PRODUTO E VARIAÇÕES PERCENTUAIS – FEVEREIRO/2007

PRODUTOS	QUANTIDADE	UNIDADE	PREÇO MÉDIO (R\$)	CUSTO MENSAL (R\$)
CARNE	4,5	Kg.	8,47	38,12
LEITE	6,0	L.	1,63	9,78
FEIJÃO	4,5	Kg.	1,99	8,96
ARROZ	3,6	Kg.	1,58	5,69
FARINHA DE MANDIOCA	3,0	Kg.	1,58	4,74
TOMATE	12,0	Kg.	1,96	23,52
PÃO	6,0	Kg.	4,21	25,26
CAFÉ	0,3	Kg.	7,56	2,27
BANANA	7,5	Dz.	2,14	16,05
AÇÚCAR	3,0	Kg.	1,64	4,92
ÓLEO	0,75	900Ml.	2,77	1,78
MANTEIGA	0,75	Kg.	7,25	5,44
TOTAL	-	-	-	146,53

FONTE: IPC/CGPLAN/SEPLAN

(1) **RAÇÃO** - Produtos e quantidades determinadas pelo Decreto Lei nº 399 de abril de 1938, correspondente aos gastos com alimentação para uma pessoa adulta.

(2) **SM** = Salário mínimo em 28/02/2007 = R\$ 350,00. Participação Percentual da Cesta Básica Alimentar no SM de FEVEREIRO /2007 = **41,87%** .

VARIAÇÃO DA CESTA BÁSICA EM RELAÇÃO AO MÊS ANTERIOR = 3,50%

TABELA 6 – ÍNDICE DE PREÇO AO CONSUMIDOR – CUSTO DE VIDA EM MACEIÓ VARIAÇÕES PERCENTUAIS SIMPLES POR GRUPO MARÇO 2006 À FEVEREIRO/2007

GRUPOS	2006										2007	
	Mar.	Abr.	Mai.	Jun.	Jul.	Ago.	Set.	Out.	Nov.	Dez.	Jan.	Fev.
ALIMENTAÇÃO	0,92	-0,13	1,53	-0,26	0,26	0,25	0,56	0,99	1,24	-1,21	0,76	-0,72
HABITAÇÃO	0,37	0,78	0,37	0,91	1,90	0,76	-0,08	0,38	1,00	0,98	1,07	2,61
ARTIGOS DIVERSOS	0,98	-0,81	1,32	0,66	0,83	3,42	0,69	1,52	-0,40	-0,43	-0,89	-0,83
DESPESAS PESSOAIS	0,94	0,65	-0,58	0,74	0,91	0,58	0,06	0,05	0,36	0,25	0,62	-0,54
FUMO E BEBIDAS	0,94	-0,50	-0,83	0,11	-0,84	2,14	-2,22	-1,62	1,32	0,90	0,12	-0,29
VESTUÁRIO	1,09	1,48	1,91	1,77	1,47	1,01	2,17	1,01	1,45	1,70	1,56	0,59
TRANSPORTES	1,52	1,52	-0,21	0,00	-0,77	-0,18	-0,01	-0,21	-2,71	0,00	-1,17	2,17
SAÚDE	0,25	2,04	-0,20	0,85	0,21	0,08	0,79	0,01	0,14	0,77	0,04	0,23
EDUCAÇÃO	0,92	0,08	0,41	-0,47	0,32	-1,03	0,45	0,26	-0,42	0,54	4,25	1,01
ÍNDICE GERAL	0,83	0,42	0,89	0,26	0,65	0,41	0,40	0,60	0,77	-0,18	0,80	0,39

FONTE: IPC/CGPLAN/SEPLAN

TABELA 7 - ÍNDICE DE PREÇO AO CONSUMIDOR - CUSTO DE VIDA EM MACEIÓ VARIAÇÕES PERCENTUAIS SIMPLES E ACUMULADAS DOS PRINCIPAIS PRODUTOS QUE COMPÕEM A CESTA BÁSICA ALIMENTAR DOS MACEIOENSES – JANEIRO Á DEZEMBRO / 2007

PRODUTOS	JAN.	FEV.	MAR.	ABR	MAI.	JUN.	JUL.	AGO.	SET	OUT.	NOV.	DEZ.	ACUMU- LADO
CARNE	0,39	-2,48											-2,10
LEITE (3)	1,79	-2,40											-0,65
FEIJÃO	-0,52	1,53											1,00
ARROZ	-2,43	-2,47											-4,84
FARINHA DE MANDIOCA	2,76	5,33											8,24
TOMATE	22,13	10,11											34,48
PÃO FRANCÊS	-1,14	1,44											0,28
CAFÉ	6,40	3,84											10,49
BANANA	0,94	-1,84											-0,92
AÇÚCAR	-13,45	-4,10											-17,00
ÓLEO DE SOJA (2)	1,65	-2,07											-0,45
MANTEIGA	1,71	-0,28											1,43

FONTE: IPC/CGPLAN/SEPLAN

NOTA: (1) CESTA BÁSICA REFERENTE AO DECRETO LEI Nº 399 DE 30/04/38

(2) ÓLEO SUBSTITUINDO BANHA

(3) LEITE PASTEURIZADO TIPO (C)

ÍNDICE DE PREÇO AO CONSUMIDOR
CUSTO DE VIDA EM MACEIÓ VARIAÇÕES PERCENTUAIS SIMPLES POR GRUPO
JANEIRO - DEZEMBRO - 2007

GRUPOS	Jan.	Fev.	Mar.	Abr.	Mai.	Jun.	Jul.	Ago.	Set	Out.	Nov.	Dez.
ALIMENTAÇÃO	0,76	0,72										
HABITAÇÃO	1,07	2,61										
ARTIGOS DIVERSOS	-0,89	-0,83										
DESPESAS PESSOAIS	0,62	-0,54										
FUMO E BEBIDAS	0,12	-0,29										
VESTUÁRIO	1,56	00,59										
TRANSPORTES	-1,17	2,17										
SAÚDE	0,04	0,23										
EDUCAÇÃO	4,25	1,01										
ÍNDICE GERAL	0,80	0,39										

FONTE:IPC/CGPLAN/SEPLAN

