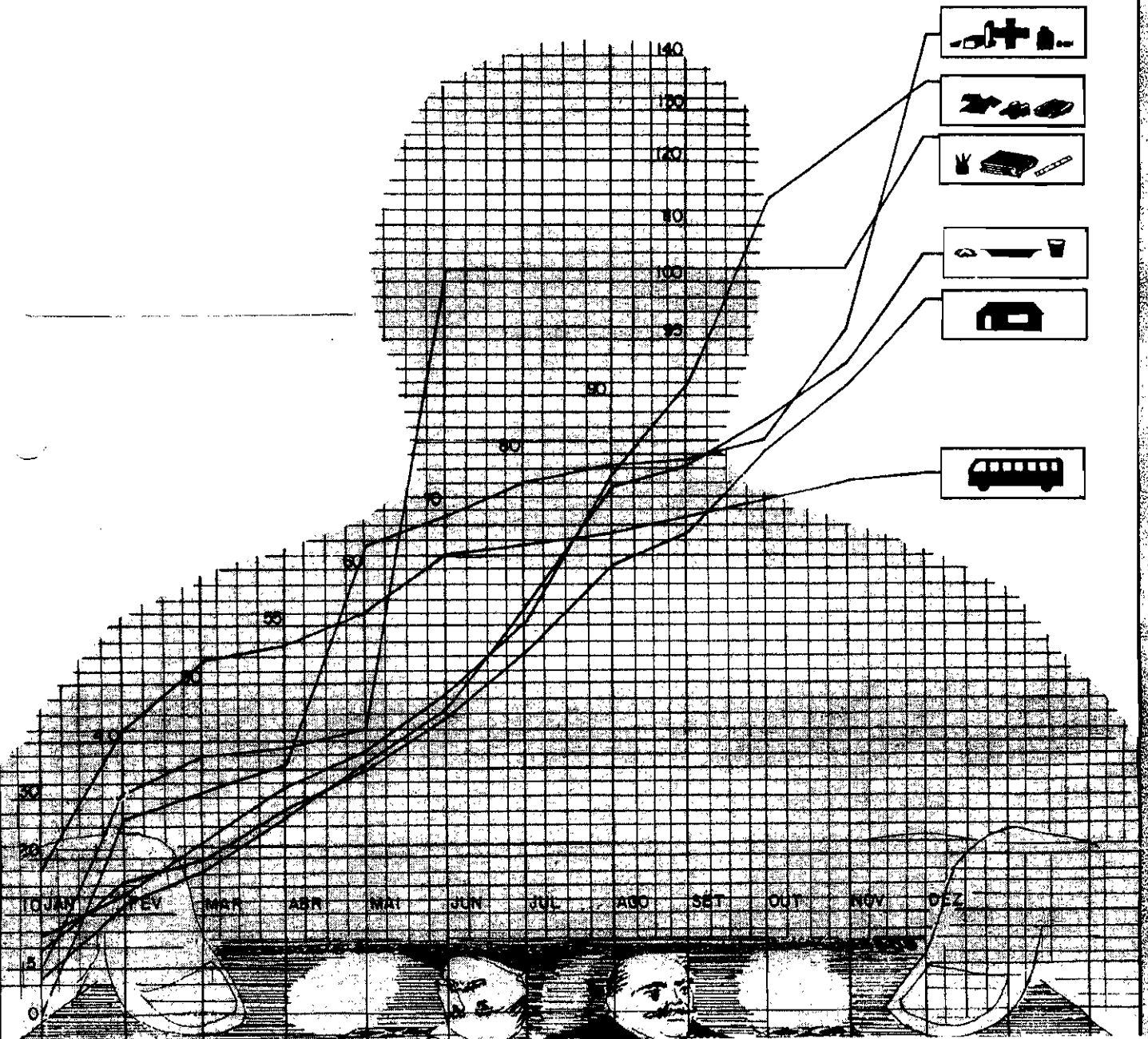




ESTADO DE ALAGOAS

FUNDAÇÃO INSTITUTO DE PLANEJAMENTO

IPC





ESTADO DE ALAGOAS
SECRETARIA DE PLANEJAMENTO
FUNDAÇÃO INSTITUTO DE PLANEJAMENTO – FIPLAN

SECRETÁRIO DE PLANEJAMENTO E PRESIDENTE DA FIPLAN

- ANTÔNIO SATURNINO DE MENDONÇA NETO

COORDENADOR GERAL DA FIPLAN

- JOSÉ MENDONÇA TEIXEIRA

COORDENADOR DO INSTITUTO DE INFORMÁTICA

- SÉRGIO RAMALHO CAVALCANTI ALBUQUERQUE

EQUIPE TÉCNICA

SUPERVISOR DE NÚCLEO

- EDILSON JOSÉ ALBUQUERQUE MATOS

CHEFE DO SETOR DE CÁLCULO

- GILVAN SINÉSIO DA SILVA

CHEFE DE PESQUISA E ANÁLISE DE DADOS

- VERA LÚCIA VANDERLEY MARTINS

OUTUBRO/87

TÉCNICOS

Ana Maria de Miranda Freitas Mamede

Edclêa Maria Leocádio Salgueiro

José Petrônio de Oliveira

Leilton de Omena Silva

Maria Ferreira de Moraes

Marlene Ferreira dos Santos

Sônia Maria Rodrigues Hermenegildo

Telma Maria Bezerra Vitorino

EQUIPE DE APOIO

Ana Gleide Silva Albuquerque

Audálio Feitosa Filho

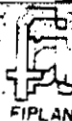
Divanete Veríssimo da Silva

Elias da Silva Barros

Maria Elida de Albuquerque Silva

Maria Simone Martins Santos

Neuza Rodrigues de Melo



ESTADO DE ALAGOAS
SECRETARIA DE PLANEJAMENTO
FUNDAÇÃO INSTITUTO DE PLANEJAMENTO - FIPLAN

EQUIPE DE PESQUISA

Funcionários:

- Arnaldo Alexandre Ferreira
- Dêvis Portela de M. Filho
- José Gildo A. Ramos
- Maria Salete de Souza
- Salete C. Cabral
- Terezinha Tânia G. Motta

Estagiários:

- Ana Lúcia Cardoso
- Cícero Oliveira Lins
- Eraldo Gomes da Silva
- Flávio Luiz da Costa
- José Robério C. da Costa
- Josefa Elza da Silva
- Maria Marta Ramalho
- Sandra Lúcia da Silva
- Valdir de L. Peixoto

MECANOGRAFIA

- Maria Teônia M.A.C.B. Araújo

PRODUÇÃO GRÁFICA:

- Davi Sampaio Romão

PUBLICIDADE

- Fundação Instituto de Planejamento - FIPLAN/AL.

ÍNDICE DE PREÇO AO CONSUMIDOR - IPC

OUTUBRO - 1987

O IPC - Índice de Preço ao Consumidor (Custo de Vida) das famílias maceioenses na faixa de renda de dois a oito salários mínimos, cresceu 10,36% em relação ao mês anterior cujo percentual foi da ordem de 7,46%;

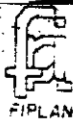
Com esse resultado a variação acumulada no ano (jan. a out./87) foi da ordem de 274,77%, nos últimos seis meses (mai. a out./87) 114,85% e nos últimos doze meses (nov./86 a dez./87) essa variação atingiu 268,91%.

Os grupos que apresentaram maior variação foram Transportes(24,15%), Vestuário(15,77%), Educação(14,32%) e Despesas Pessoais com incremento percentual de 11,13%. Com variação abaixo do Índice Geral ficaram os grupos Fumo e Bebidas(4,29%), Saúde(5,23%), Artigos Diversos(8,55%), Alimentação(8,06%) e Habitação com 10,13%

O grupo Transporte considerado o de maior variação no mês de outubro foi influenciado principalmente, pelos aumentos nos preços das passagens de ônibus urbanos(51,21%), multas de trânsito(149,90%), estacionamento(30,44%), lubrificação(28,44%), lavagem(23,56%), óleo lubrificante(19,76%) e gasolina com 11,41%.

Vestuário, considerada a segunda maior variação de preço desse mês, foi influenciado por todos os itens que compõem esse grupo. Esse fato deve-se a aproximação das festas natalinas quando a maioria das lojas, boutiques e magazines da cidade renovam seus estoques de artigos do vestuário.

Com relação aos principais produtos que compõem a cesta básica alimentar instituída pelo Decreto-Lei Federal 399/38, os produtos de maior variação percentual nos preços comercializados no mercado local foram farinha de mandioca(26,12%), feijão(19,03%), banana(16,90%) e açúcar(16,28%). As menores variações ficaram com manteiga(0,2%), óleo de soja(0,25%), arroz(1,00%), café(1,89%), leite(2,78%), tomate(2,82%), carne(3,36%) e pão francês(5,27%).



ESTADO DE ALAGOAS
SECRETARIA DE PLANEJAMENTO
FUNDAÇÃO INSTITUTO DE PLANEJAMENTO - FIPLAN

INDICE DE PREÇO AO CONSUMIDOR - IPC
OUTUBRO/87

INDICE GERAL: 10,36%

ACUMULADO NO ANO:(JAN. A OUTUBRO/87): 274,77%

ACUMULADO NOS ÚLTIMOS SEIS MESES:(MAI. A OUT./87): 114,85%

ACUMULADO NOS ÚLTIMOS DOZE MESES:(NOV./86 A OUT./87): 293,78%

ALIMENTAÇÃO: (ACUMULADO DE JAN. A OUT./87): 268,91%

VARIAÇÕES PERCENTUAIS SIMPLES POR GRUPO

ALIMENTAÇÃO	8,06%
HABITAÇÃO	10,13%
ARTIGOS DIVERSOS	8,55%
DESPESAS PESSOAIS	11,13%
FUMO E BEBIDAS	4,29%
VESTUÁRIO	15,77%
TRANSPORTES	24,15%
SAÚDE	5,23%
EDUCAÇÃO	14,32%

Maceió-AL, outubro de 1987.

TABELA I

ÍNDICE DE PREÇO AO CONSUMIDOR - CUSTO DE VIDA EM MACEIÓ
 VARIÁVEIS PERCENTUAIS SIMPLES POR GRUPO
 PERÍODO: NOVEMBRO/86 A OUTUBRO/87

GRUPOS	1 9 8 7											
	NOV.	DEZ.	JAN.	FEV.	MAR.	ABR.	MAI.	JUN.	JUL.	AGO.	SET.	OUT.
ALIMENTAÇÃO	35,56	14,50	18,74	19,73	4,50	18,72	26,67	23,27	9,85	6,75	5,71	8,06
HABITAÇÃO	0,62	1,88	5,79	19,34	6,46	18,46	31,35	21,62	3,95	4,31	6,59	10,13
ARTIGOS DIVERSOS	0,00	0,15	0,00	6,56	35,03	9,75	12,83	11,68	2,28	7,94	8,96	8,55
DESPESAS PESSOAIS	-0,38	0,14	9,76	26,54	27,93	8,65	57,12	21,22	3,35	3,93	14,14	11,13
FUMO E BEBIDAS	0,00	60,11	13,82	25,70	15,90	1,95	44,48	39,98	5,67	1,75	1,52	4,29
VESTUÁRIO	4,62	7,08	13,94	16,50	18,98	14,24	9,97	21,85	5,98	9,92	16,27	15,77
TRANSPORTES	4,67	6,81	3,51	26,54	11,82	6,91	28,44	50,71	0,05	1,98	6,27	24,15
SAÚDE	0,00	1,21	0,01	19,51	25,21	37,23	24,36	20,07	0,73	3,67	14,77	5,23
EDUCAÇÃO	0,00	-1,33	0,82	46,00	15,71	4,94	6,88	38,34	1,18	10,77	3,25	14,32
TOTAL GERAL	2,10	2,91	12,43	21,27	9,60	16,73	28,46	25,27	6,40	5,81	7,46	10,36

FONTE: IPC/FIPLAN/AL.

TABELA II

ÍNDICE DE PREÇO AO CONSUMIDOR - CUSTO DE VIDA EM MACEIÓ
 VARIAÇÕES PERCENTUAIS ACUMULADAS POR GRUPO
 PERÍODO: NOVEMBRO/86 À OUTUBRO/87

GRUPOS	ACUMULADO NO ANO 1987	ACUMULADO NOS ÚLTIMOS		EM PERCENTUAL
		SEIS MESES MAIO/87 À OUTUBRO/87	DOZE MESES NOVEMBRO/86 À OUTUBRO/87	
ALIMENTAÇÃO	268,91	109,16	472,61	
HABITAÇÃO	223,74	103,33	231,87	
ARTIGOS DIVERSOS	159,84	64,54	160,23	
DESPESAS PESSOAIS	400,96	159,49	399,75	
FUMO E BEBIDAS	289,21	130,23	523,16	
VESTUÁRIO	279,10	110,12	324,70	
TRANSPORTES	308,12	160,57	356,16	
SAÚDE	286,75	88,32	291,43	
EDUCAÇÃO	249,61	95,60	244,96	
TOTAL GERAL	274,77	114,85	293,78	

FONTE: IPC/FIPLAN/AL.

TABELA III

INDICE DE PREÇO AO CONSUMIDOR - IPC

VARIAÇÕES PERCENTUAIS SIMPLES E ACUMULADAS DOS PRODUTOS QUE COMPÕEM A CESTA BÁSICA ALIMENTAR DOS MACEIOENSES (1)
 PERÍODO: JANEIRO À OUTUBRO/87

PRODUTO MÊS	FEIJÃO	ÓLEO DE SOJA (2)	FARINHA DE MAN- DIOCA	TOMATE	LEITE	PÃO FRANCES	AÇÚCAR	ARROZ	CARNE	BANANA	CAFÉ	MANTEIGA
JANEIRO	0,45	0,00	0,00	12,68	100,70	0,00	9,34	0,00	11,47	22,20	0,00	97,37
FEVEREIRO	13,52	23,02	39,81	11,88	0,00	60,00	23,15	0,37	10,71	3,70	0,00	17,01
MARÇO	7,81	23,14	6,90	4,30	0,00	0,00	15,24	5,07	-13,65	16,78	0,09	3,33
ABRIL	21,89	5,00	11,36	23,71	15,89	66,67	0,00	32,58	18,20	8,29	6,42	0,00
MAIO	57,66	29,52	19,40	37,55	41,75	0,00	90,03	39,25	16,69	21,68	9,84	17,39
JUNHO	26,59	37,97	20,85	4,65	38,15	75,50	25,35	22,93	13,44	24,97	24,08	23,23
JULHO	-23,33	1,77	-2,24	-7,75	24,77	7,65	0,00	12,34	13,04	9,86	-10,68	47,63
AGOSTO	3,93	0,00	-0,00	5,00	7,39	0,00	0,00	6,75	12,91	6,68	0,00	3,50
SETEMBRO	0,79	7,77	0,36	-9,81	0,26	0,00	2,71	11,19	12,03	3,29	0,00	6,15
OUTUBRO	19,03	0,25	26,12	2,82	2,78	5,27	16,28	1,00	3,36	15,90	1,89	0,02
TOTAL ACUMU LADO NO ANO	185,90	212,53	197,17	110,13	528,89	430,36	341,45	222,33	146,42	244,85	32,12	460,02

FONTE: IPC/FIPLAN/AL

(1) Cesta Básica referente ao Decreto Lei 399 de 30.4.38

(2) Óleo substituindo Banha.

TABELA IV
 GASTO MENSAL NECESSÁRIO A AQUISIÇÃO DA RAÇÃO
 MÍNIMA ESSENCIAL POR PESSOA
 MÊS DE OUTUBRO/87

PRODUTO	QUANTIDADE	GASTO MENSAL EM CZ\$--
CARNE	4,500 Kg	543,92
LEITE	6,000 L	137,52
FEIJÃO	4,500 Kg	151,20
ARROZ	3,600 Kg	83,99
FARINHA DE MANDIOCA	3,000 Kg	43,89
TOMATE	12,000 Kg	170,64
PÃO FRANCES	6,000 Kg	240,00
CAFÉ	0,300 Kg	37,55
BANANA	90,000 Unid. ou 7,5000 Dz.	174,90
AÇÚCAR	3,000 Kg	62,79
ÓLEO	0,7500 Ml	21,83
MANTEIGA	0,7500 Kg	126,10
TOTAL GERAL	..	1.794,33

FONTE: IPC/FIPLAN/AL

OBS: Óleo substituído Banha

(1) SM = Salário Mínimo em outubro de 1987, CZ\$ 2.640,00

(*) = Participação percentual no SM = 67,97%

TABELA V
 ÍNDICE DE PREÇO AO CONSUMIDOR - IPC
 SÉRIE HISTÓRICA

ANO/MÊS	NÚMERO ÍNDICE MAR. 86=100	VARIACÃO	
		MENSAL	ACUMULADA A PARTIR DE 28.2.86
1986 - Fevereiro	104,33	-	-
- Março	100,00	-4,15	-4,15
- Abril	100,05	0,05	-4,10
- Maio	101,89	1,84	-2,33
- Junho	102,91	1,00	-1,36
- Julho	103,56	0,63	-0,74
- Agosto	104,94	1,33	0,58
- Setembro	106,14	1,14	1,74
- Outubro	107,39	1,18	2,93
- Novembro	109,65	2,10	5,09
- Dezembro	112,84	2,91	8,15
1987 - Janeiro	126,87	12,43	21,59
- Fevereiro	153,86	21,27	47,45
- Março	168,63	9,60	61,61
- Abril	196,84	16,73	88,65
- Maio	252,86	28,46	142,34
- Junho	316,76	25,27	203,58
- Julho	337,03	6,40	223,01
- Agosto	356,61	5,81	241,78
- Setembro	383,21	7,46	267,28
- Outubro	422,03	10,13	304,49

FONTE: IPC/FIPLAN/AL
 OBS: O número índice de fevereiro refere-se ao dia 28.2.86.

TABELA VI

ÍNDICE DE PREÇO AO CONSUMIDOR - IPC
EVOLUÇÃO DO SALÁRIO MÍNIMO E DA CESTA BÁSICA ALIMENTAR
PERÍODO: NOVEMBRO/86 À OUTUBRO/87

MÊS	SALÁRIO MÍNIMO VALOR (Cz\$) "A"	CESTA BÁSICA VALOR (Cz\$) "B"	VARIACÃO MENSAL %		VARIACÃO % B/A	OBSERVAÇÕES
			S. MÍNIMO	C. BÁSICA		
NOVEMBRO	804,00	550,16	-0-	15,45	68,43	VARIAÇÕES ACUMULADAS NO ANO DE 1987
DEZEMBRO	804,00	632,19	-0-	14,91	78,63	Cesta Básica 183,87%
JANEIRO/87	964,80	707,61	20,00	11,93	73,34	Salário Mínimo .. 228,38%
FEVEREIRO	964,80	815,21	-0-	15,21	84,50	IPC/FIPLAN/AL ... 274,77%
MARÇO	1.368,00	812,66	41,79	-0,31	59,40	NOS ÚLTIMOS 6 MESES
ABRIL	1.368,00	982,57	-0-	20,91	71,83	Cesta Básica 82,63%
MAIO	1.641,60	1.226,50	20,00	24,83	74,72	Salário Mínimo .. 92,99%
JUNHO	1.969,92	1.492,88	20,00	21,72	75,79	IPC/FIPLAN/AL ... 114,85%
JULHO	1.969,92	1.553,50	-0-	4,06	78,87	NOS ÚLTIMOS 12 MESES
AGOSTO	1.969,92	1.602,13	-0-	3,13	81,33	Cesta Básica 276,59%
SETEMBRO	2.400,00	1.672,10	21,84	4,37	69,67	Salário Mínimo .. 228,38%
OUTUBRO	2.640,00	1.794,33	10,00	7,31	67,97	IPC/FIPLAN/AL ... 293,78%
..	Cesta Básica Alimentar Out./86-Cz\$ 476,54
..	S. Mínimo Out./86 Cz\$804,00

FONTE: IPC/FIPLAN/AL.

TABELA VII

PRODUTOS QUE INFLUENCIARAM NA VARIAÇÃO DO IPC

MÊS DE OUTUBRO - 1987

ESPECIFICAÇÃO	VARIAÇÃO %
ALIMENTAÇÃO	8,06
VERDURAS	13,30
Agrião	100,00
Couve	49,41
Alface	17,77
LEGUMES	2,48
Abobrinha	49,48
Pepino	39,49
Beringela	37,02
Quiabo	27,16
Maxixe	4,17
Pimentão	-8,43
Chuchu	-9,09
FRUTAS	23,14
Limão	79,43
Maracujã	42,50
Pera	40,93
Uva	34,91
Abacate	28,25
Laranja	27,34
PANIFICADOS	7,57
Pães Especiais	48,06
Pão de Forma	28,00
Bolo de Forma	15,55
LEITE E OVOS	8,63
Ovos de Granja	14,26
Leite	2,78
CARNES	3,36
Carne Moída	39,51
Costela	10,36
Filet Mignon	5,59
Frango/Galinha	5,46

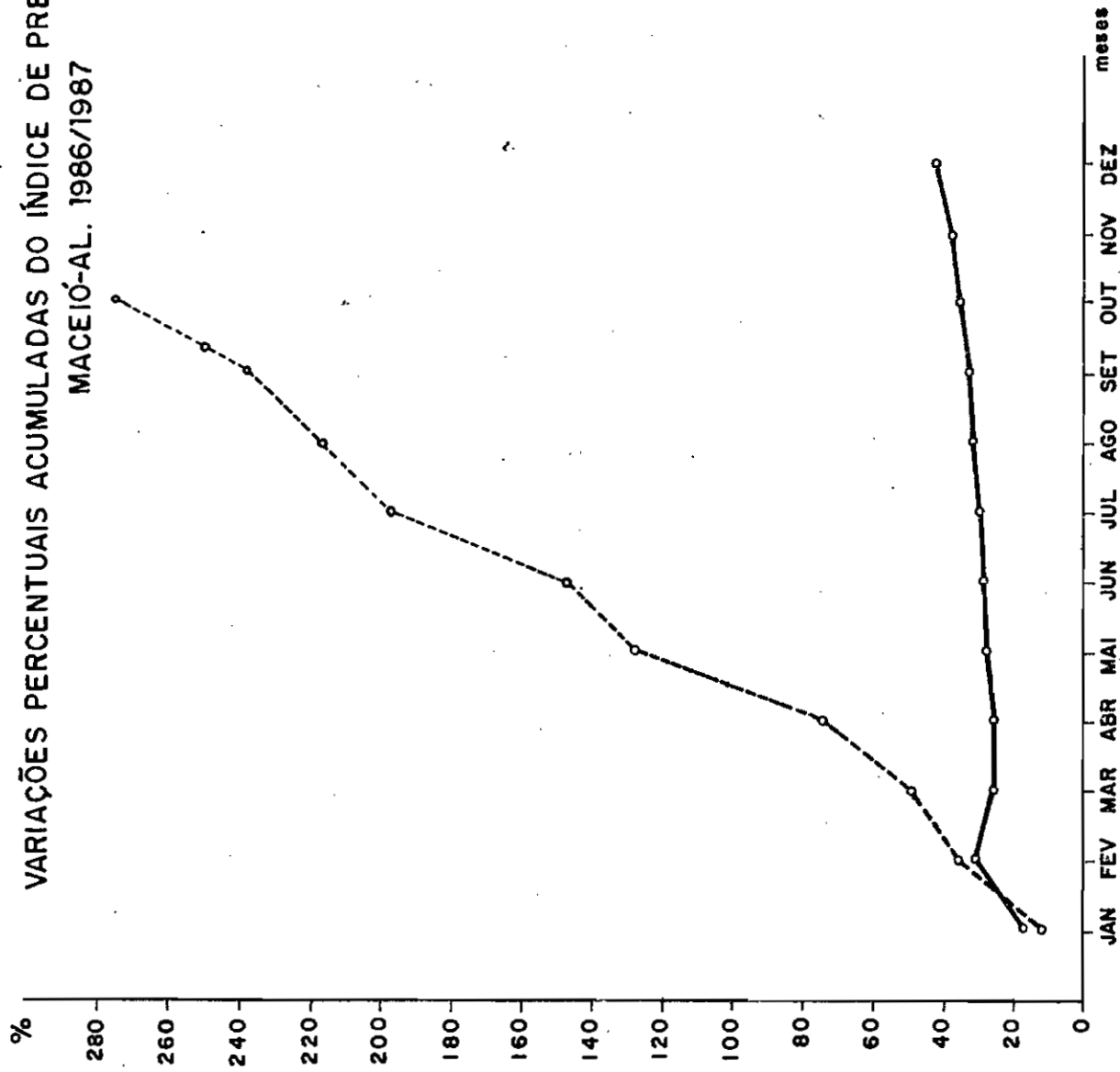
ESPECIFICAÇÃO	VARIAÇÃO %
VISCERAS E OUTROS	10,78
Bofe	27,15
Bucho	25,00
Rim	16,75
Tripa	16,75
CEREAIS	11,80
Alpiste/Semente de Girassol	40,69
Feijão Empacotado	19,03
Feijão Solto	16,82
TUBÉRCULOS E OUTROS	8,69
Cenoura	14,95
Alho	12,20
Beterraba	8,69
Batatinha Inglesa	8,37
Inhame	7,59
PESCADO	6,42
Camarão Congelado	65,53
Camarão Fresco	14,26
Peixe Fresco	8,90
PRODUTOS INDUSTRIALIZADOS	7,23
Côco Ralado	52,13
Sorvete	40,19
Leite de Coco	33,16
Condimentos	28,24
Farinha de Mandioca	26,12
Maizena	18,12
Chocolate em pó	17,04
Açúcar	16,28
ALIMENTAÇÃO FORA DO DOMICÍLIO	13,19
Prato Comercial	17,58
Sanduiches	17,00
Refrigerantes	13,39
Vitamina de Frutas	13,33
Refresco de Frutas	12,94
HABITAÇÃO	10,13
MORADIA	10,53
Aluguel	10,53

ESPECIFICAÇÃO	VARIAÇÃO %
MANUTENÇÃO DO DOMICÍLIO	8,02
Consertos de Aparelhos Domésticos	20,49
Pedreiro	12,78
Pintor	11,46
Encanador	11,23
Gás em Bujão	10,87
ARTIGOS DE LIMPEZA	4,75
Lustra Móveis	19,67
Solvente Removedor	12,99
Vassoura/Pêlo	8,55
Sabão de Côco	7,56
Sabão	6,85
CAMA, MESA E BANHO	19,16
Fronha	47,03
Lençol-Solteiro	27,06
Colcha-Casal	20,08
Lençol-Casal	12,21
Toalha de Rosto	8,16
PRINCIPAIS BENS DURÁVEIS	10,67
Máquina de Costura	21,69
Berço	15,81
Rádio	14,07
Geladeira	13,92
Colchão de Espuma	12,50
ARTIGOS DIVERSOS	8,55
Artigos e Utensílios de Cozinha	19,43
Bateria de Cozinha	5,98
Panela de Pressão	4,21
DESPESAS PESSOAIS	11,13
ARTIGOS DE HIGIENE PESSOAL E BELEZA	6,38
Acetona	23,81
Creme de Beleza	22,91
Creme de Barbear	16,69
Água de Colônia/Perfume	12,04
Pasta Dental	10,92
SERVIÇOS PESSOAIS E OUTROS	18,80
Barba Simples	39,53
Corte de Cabelo p/ Homens	37,77

ESPECIFICAÇÃO	VARIAÇÃO %
SERVIÇOS PESSOAIS E OUTROS-(Continuação)	
Manicure/Pedicure	33,34
Corte de Cabelo p/Mulher	30,85
Lavanderia	25,66
OUTRAS DESPESAS	4,09
Cartas e Telegramas	33,34
FUMO E BEBIDAS	4,29
Aguardente	42,13
Rum	24,42
Suco de Frutas	16,22
Whisky	13,75
Vodka	13,51
VESTUÁRIO, CALÇADOS E TECIDOS	15,77
Bermuda para mulher	39,70
Jóias	32,25
Saia	26,79
Calça Esporte para Mulher	26,63
Blusa Manga Curta	26,31
Artigos para Bebê	22,68
Calção	20,00
TRANSPORTES	24,15
TRANSPORTES COLETIVOS	39,22
Passagens Urbanas	51,21
VEÍCULOS PRÓPRIO	11,76
Multas	149,90
Estacionamento	30,44
Lubrificação	28,44
Lavagem	23,56
Óleo Lubrificante	19,76
SAÚDE	-5,23
Análise de Laboratório	33,63
Serviços Hospitalares	33,22
Consulta Médica	21,60
Serviços Odontológicos	12,63
EDUCAÇÃO	14,32
Condução Escolar	24,26
Uniforme Escolar	19,88
Livros e Revista Didáticos	18,50
Mensalidades	12,24

GRÁFICO I

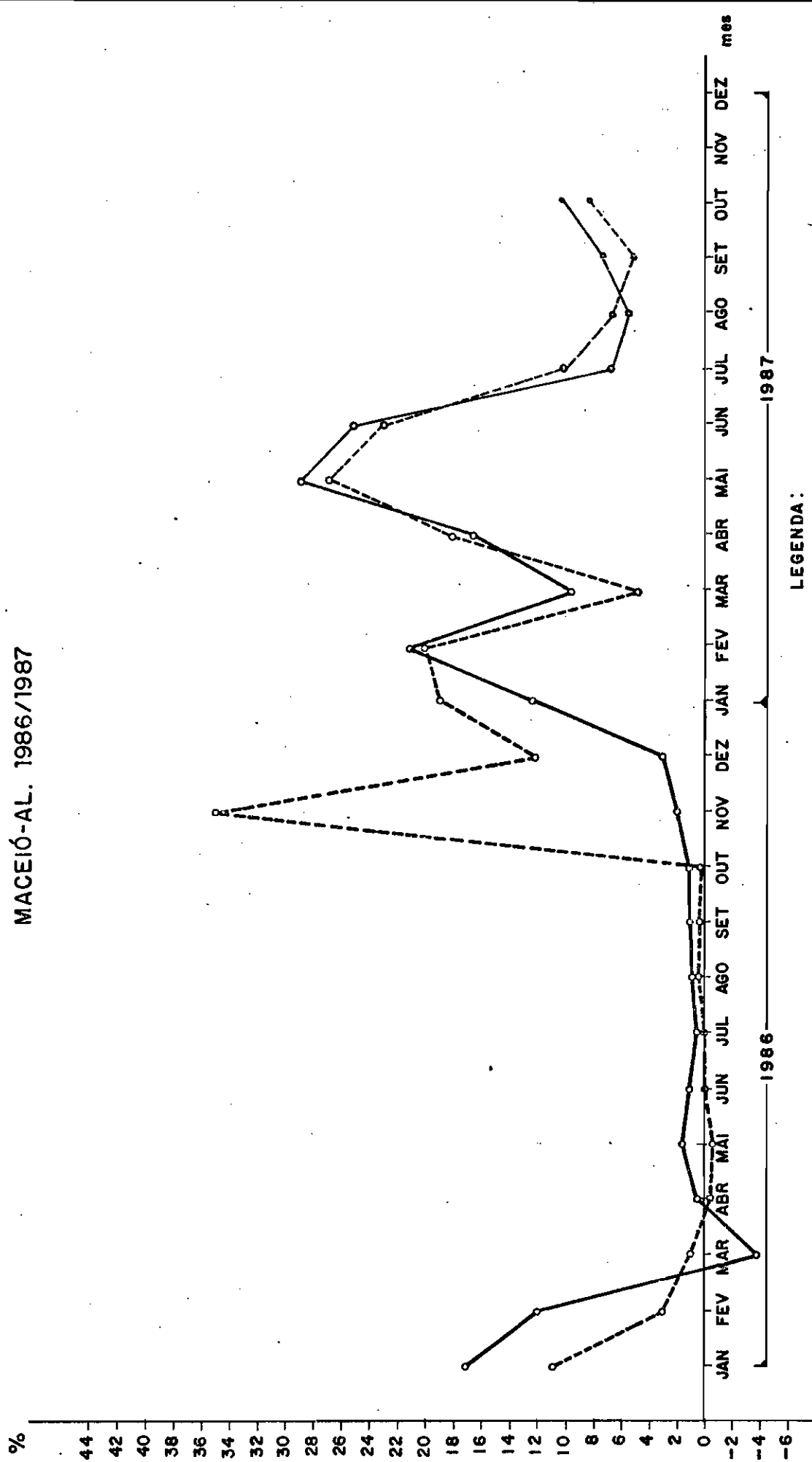
VARIAÇÕES PERCENTUAIS ACUMULADAS DO ÍNDICE DE PREÇO AO CONSUMIDOR - IPC
MACEIÓ-AL. 1986/1987



LEGENDA:
— 1986
--- 1987

FONTE: IPC / FIPLAN-AL.

GRÁFICO II
VARIAÇÕES PERCENTUAIS SIMPLES DO ÍNDICE DE PREÇO AO CONSUMIDOR - IPC - E DO GRUPO ALIMENTAÇÃO
MACEIÓ-AL. 1986/1987



LEGENDA:
 —●— IPC
 - - - ■ - - - ALIMENTAÇÃO

FONTE: IPC/FIPLAN-AL.

INDICADORES DE ATIVIDADE ECONÔMICA DE ALAGOAS

C O M E R C I O

CONSULTAS AO SPC-BAIXA DE DEBITO - MACEIO	SPC	JUL/87	UM	3.363
CONSULTAS AO SPC-RESISTOR - MACEIO	SPC	JUL/87	UM	5.411
CONSULTAS AO SPC-INFORMACOES FORNECIDORS - MACEIO	SPC	JUL/87	UM	37.722

F I N A N C A S P U B L I C A S

RECEITA - ALAGOS	SEFAZ	SET/87	Cz\$1000	897.578
RECEITA TRIBUTARIA - ALAGOS	SEFAZ	SET/87	Cz\$1300	592.219
ICM - ALAGOS	SEFAZ	SET/87	Cz\$1000	487.492

C O M U N I C A C O E S

TERMINAIS TELEFONICOS INSTALADOS - ALAGOS	TELESA	AGO/87	UM	49.044
TERMINAIS TELEFONICOS EM SERVICIOS - ALAGOS	TELESA	AGO/87	UM	42.694

S O R T I D O S (PREVISAO DE SAFRA)

PRODUCAO DE ALGODAO - ALAGOS	IBGE	SET/87	TON	13.918
PRODUCAO DE ARROZ - ALAGOS	IBGE	SET/87	TON	21.828
PRODUCAO DE FEIJAO - ALAGOS	IBGE	SET/87	TON	64.389
PRODUCAO DE FUMO - ALAGOS	IBGE	SET/87	TON	46.707
PRODUCAO DE MILHO - ALAGOS	IBGE	SET/87	TON	39.394
PRODUCAO DE SOJA - ALAGOS	IBGE	SET/87	TON	2.610
PRODUCAO DE MANDIOCA - ALAGOS	IBGE	SET/87	TON	149.216
PRODUCAO DE CANA-DE-ACUCAR - ALAGOS	IBGE	SET/87	TON	21.283.133
PRODUCAO DE BERCAXI - ALAGOS	IBGE	SET/87	M.ERLT	7.833
PRODUCAO DE BANANA - ALAGOS	IBGE	SET/87	M.CACH	6.468
PRODUCAO DE COCO - ALAGOS	IBGE	SET/87	M.FRUT	67.627
PRODUCAO DE LARANJA - ALAGOS	IBGE	SET/87	M.FRUT	33.284

I N D U S T R I A

SODA CAUSTICA-PRODUCAO - MACEIO	SALGEMA	SET/87	TON	21.710
SODA CAUSTICO-CUSTO DE PRODUCAO - MACEIO	SALGEMA	SET/87	Cz\$1000	211.949
CORO LIQUIDO-PRODUCAO - MACEIO	SALGEMA	SET/87	TON	19.582
CORO LIQUIDO-CUSTO DE PRODUCAO - MACEIO	SALGEMA	SET/87	Cz\$1000	152.827
ACIDO CLORIDRICO-PRODUCAO - MACEIO	SALGEMA	SET/87	TON	212
ACIDO CLORIDRICO-CUSTO DE PRODUCAO - MACEIO	SALGEMA	SET/87	Cz\$1000	493
HIPOCLORITO DE SODIO-PRODUCAO - MACEIO	SALGEMA	SET/87	TON	3.489
HIPOCLORITO DE SODIO-CUSTO DE PRODUCAO - MACEIO	SALGEMA	SET/87	Cz\$1000	566
SAL BENEFICIADO-PRODUCAO - MACEIO	SALGEMA	SET/87	TON	4.773
SAL BENEFICIADO-CUSTO DE PRODUCAO - MACEIO	SALGEMA	SET/87	Cz\$1000	610
ETENO/ALCOOL-PRODUCAO - MACEIO	SALGEMA	SET/87	TON	5.874
ETENO/ALCOOL-CUSTO DE PRODUCAO - MACEIO	SALGEMA	SET/87	Cz\$1000	57.339
DICLORSTANO-PRODUCAO - MACEIO	SALGEMA	SET/87	TON	27.133
DICLORSTANO-CUSTO DE PRODUCAO - MACEIO	SALGEMA	SET/87	Cz\$1000	383.465

ELABORACAO: IFOR/NUCLEO DE DIVULGACAO E INFORMACAO - NDI

INDICADORES DE ATIVIDADE ECONOMICA DE ALAGOAS

INDICADORES DE ATIVIDADE ECONOMICA DE ALAGOAS	FONTE	MES DE REFERENC	UNIDADE	DADOS DO MES
C O N S T R U C A O C I V I L				
AREA DOS TERRENSOS LIC PARA CONSTRUIR - MACEIO	IBGE	JUN/87	M2	72.839,50
AREA DOS TERRENSOS LIC PARA HABITE-SE - MACEIO	IBGE	JUN/87	M2	35.421,00
AREA DAS EDIFICACOES LIC PARA CONSTRUIR - MACEIO	IBGE	JUN/87	M2	44.222,05
AREA DAS EDIFICACOES LIC PARA HABITE-SE - MACEIO	IBGE	JUN/87	M2	35.527,00
LICENCAS EXPEDIDAS PARA CONSTRUIR - MACEIO	IBGE	JUN/87	UM	36
LICENCAS EXPEDIDAS PARA HABITE-SE - MACEIO	IBGE	JUN/87	UM	67
T R A N S P O R T E M A R I T I M O				
MOV CARGA TRANSP P/L CURSO-EMBARC - ALAGOAS	PORTOBRAS	SET/87	TON	23.536
MOV CARGA TRANSP P/L CURSO-DESEMB - ALAGOAS	PORTOBRAS	SET/87	TON	34.673
MOV CARGA TRANSP P/CAEST-EMBARC - ALAGOAS	PORTOBRAS	SET/87	TON	113.589
MOV CARGA TRANSP P/CAEST-DESEMB - ALAGOAS	PORTOBRAS	SET/87	TON	19.981
T R A N S P O R T E A E R E O				
MOV DE PASSAGEIROS-EMBARCADOS - MACEIO	INFRAGERO	SET/87	UM	15.153
MOV DE PASSAGEIROS-DESEMBARCADOS - MACEIO	INFRAGERO	SET/87	UM	13.256
T R A N S P O R T E R O D O V I A R I O				
MOV DE PASSAGEIROS TRANSP-EMBARCADOS - ALAGOAS	ONER	JUL/87	UM	59.449
MOV DE PASSAGEIROS TRANSP-DESEMBARC - ALAGOAS	ONER	JUL/87	UM	60.271
E M P R E A O				
INDICE DE EMPREGO(BASE DEZ.84=100,00) - BRASIL	M. TRABALHO	AGO/87	INDICE	110,46
INDICE DE EMPREGO(BASE DEZ.84=100,00) - NORDESTE	M. TRABALHO	AGO/87	INDICE	107,98
INDICE DE EMPREGO(BASE DEZ.84=100,00) - ALAGOAS	M. TRABALHO	AGO/87	INDICE	105,37
FLUTUACAO DE EMPREGO-ADMISSOES - BRASIL	M. TRABALHO	AGO/87	UM	816.325
FLUTUACAO DE EMPREGO-ADMISSOES - NORDESTE	M. TRABALHO	AGO/87	UM	94.852
FLUTUACAO DE EMPREGO-ADMISSOES - ALAGOAS	M. TRABALHO	AGO/87	UM	6.919
FLUTUACAO DE EMPREGO-DESLIGAMENTOS - BRASIL	M. TRABALHO	AGO/87	UM	775.433
FLUTUACAO DE EMPREGO-DESLIGAMENTOS - NORDESTE	M. TRABALHO	AGO/87	UM	77.416
FLUTUACAO DE EMPREGO-DESLIGAMENTOS - ALAGOAS	M. TRABALHO	AGO/87	UM	5.159
CARTEIRAS DE TRABALHO EXPEDIDAS - ALAGOAS	M. TRABALHO	JUN/87	UM	5.116
C O N S U M O				
CONSUMO DE ENERGIA ELETRICA - ALAGOAS	DEAL	JUN/87	MWH	80.722
CONSUMO DE AGUA MEDIDO - MACEIO	CASAL	SET/87	M3	1.287.825
CONSUMO DE AGUA FATURADO - MACEIO	CASAL	SET/87	M3	1.429.357