

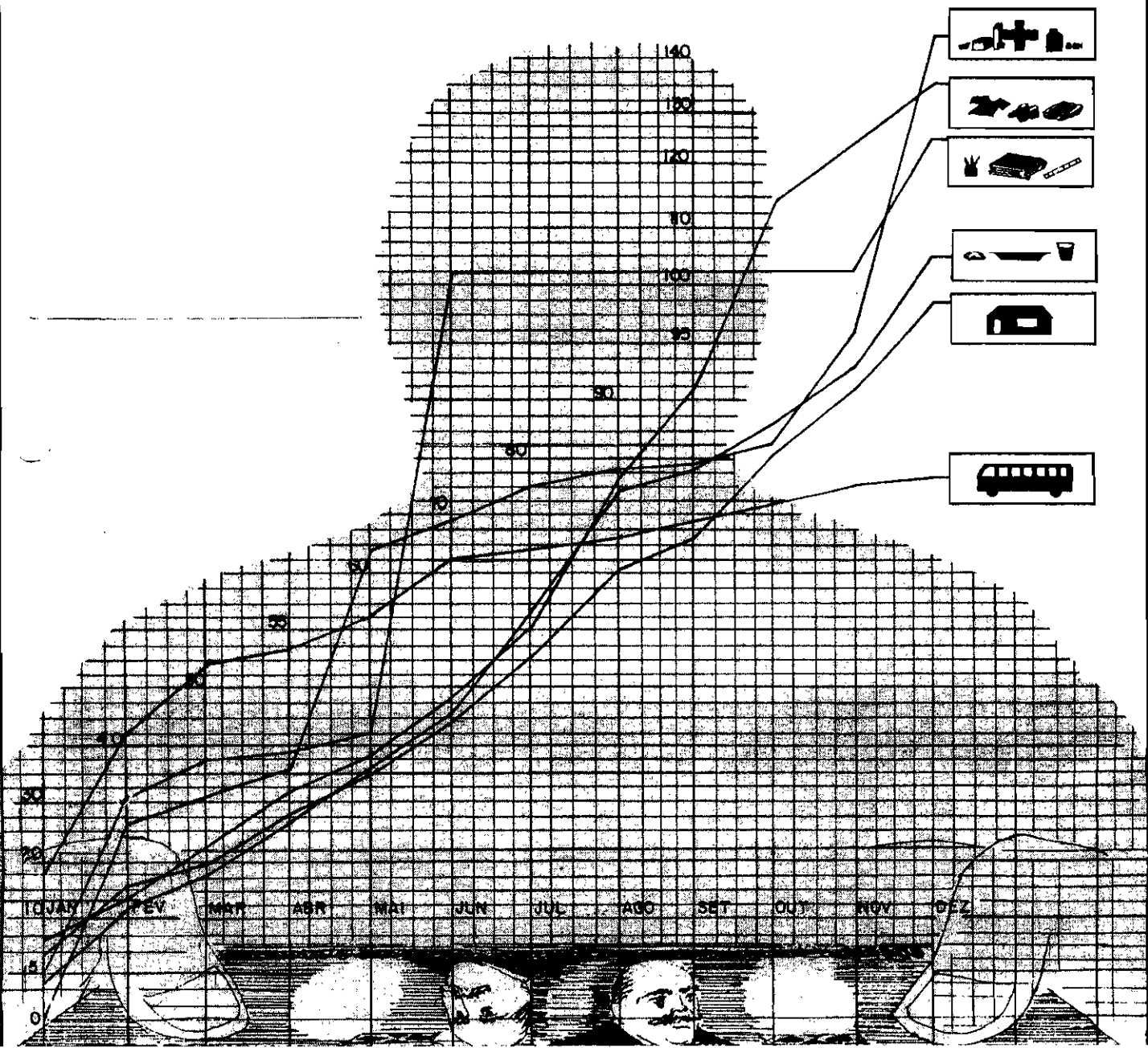


ESTADO DE ALAGOAS

FUNDAÇÃO INSTITUTO DE PLANEJAMENTO

IPC

Índice de Preços ao Consumidor





FIPLAN

ESTADO DE ALAGOAS

SECRETARIA DE PLANEJAMENTO

FUNDAÇÃO INSTITUTO DE PLANEJAMENTO – FIPLAN

SECRETÁRIO DE PLANEJAMENTO E PRESIDENTE DA FIPLAN

ANTÔNIO SATURNINO DE MENDONÇA NETO

COORDENADOR GERAL DA FIPLAN

JOSÉ MENDONÇA TEIXEIRA

COORDENADOR DO INSTITUTO DE INFORMÁTICA

SÉRGIO RAMALHO CAVALCANTI ALBUQUERQUE

EQUIPE TÉCNICA

SUPERVISOR DE NÚCLEO

Edilson José Albuquerque Matos

CHEFE DO SETOR DE CÁLCULO

Gilvan Sinésio da Silva

CHEFE DE PESQUISA E ANÁLISE DE DADOS

Vera Lúcia Vanderley Martins

TÉCNICOS:

Ana Maria de Miranda Freitas Mamede

Edclêa Maria Leocádio Salgueiro

José Jânio Barbosa Freire

José Petrônio de Oliveira

Leilton de Omena Silva

Maria Ferreira de Moraes

Marlene Ferreira dos Santos

Sônia Maria Rodrigues Hermenegildo

Telma Maria Bezerra Vitorino

AGOSTO/87

EQUIPE DE APOIO

Ana Gleide Silva Albuquerque

Audálio Feltosa Filho

Divanete Veríssimo da Silva

Elias da Silva Barros

Maria Elida de Albuquerque Silva

Maria Simone Martins Santos

Maria Teônia M.A.C.B. Araújo

Neuza Rodrigues de Melo

EQUIPE DE PESQUISA

FUNCIONÁRIOS:

Arnaldo Alexandre Ferreira

Dêvis Portela de M. Filho

José Gildo A. Ramos

Maria Salete de Souza

Salette C. Cabral

Terezinha Tânia G. Motta

ESTAGIÁRIOS:

Cícero Oliveira Lins

Eraldo G. da Silva

Flávio L. da Costa

José Flávio T. de Oliveira

José Robério C. da Costa

Maria Marta Ramalho

Sandra Lúcia da Silva

Valdir de L. Peixoto

PRODUÇÃO GRÁFICA: Davi Sampaio Romão

PUBLICIDADE: Fundação Instituto de Planejamento - FIPLAN/AL.

ÍNDICE DE PREÇO AO CONSUMIDOR - IPC

AGOSTO - 1987

A variação de 5,81% verificada nesse mês de agosto, no Índice de Preço ao Consumidor (Custo de Vida) das famílias maceioenses, na faixa de renda de 2 a 8 salários mínimos, ficou próxima de 6,40% registrada no mês anterior.

O Índice acumulado nos últimos doze meses (setembro/86 a agosto/87) foi de 239,79%, contra 115,21% verificado em idêntico período do ano anterior. A variação acumulada ocorrida no período de seis meses (março a agosto/87), da ordem de 131,78% apresenta excessiva disparidade quando comparada aos 0,58% registrado no mesmo período de 1986. A mesma disparidade se verifica quando se compara o Índice acumulado no ano de 1987 (216,02%) com índice acumulado no mesmo período de 1986 (32,10%).

Com uma participação percentual conjunta de 70% no orçamento doméstico da família maceioense, os grupos Alimentação e Habitação classificaram-se como 4º e 5º colocados na ordem de crescimento em relação aos seus índices, respectivamente, 6,75% e 4,31%. Classificações superiores ficaram com os grupos Artigos Diversos (7,94%), Vestuário (9,92%) e Educação (10,77%). Com menores variações destacaram-se os grupos Despesas Pessoais (3,93%), Saúde (3,67%), Transportes (1,98%) e Fumo e Bebidas (1,75%).

Dos produtos que compõem a Cesta Básica Alimentar instituída pelo Decreto-Lei Federal 399, Óleo de Soja, Farinha de Mandioca, Pão Francês, Açúcar e Café não apresentaram qualquer variação em seus preços. Os demais produtos registraram as seguintes variações: Carne (12,91%), Leite (7,39%), Arroz (6,75%), Banana (6,68%), Tomate (5,00%), Feijão (3,93%) e Manteiga (3,50%).



ESTADO DE ALAGOAS
SECRETARIA DE PLANEJAMENTO
FUNDAÇÃO INSTITUTO DE PLANEJAMENTO - FIPLAN

INDICE DE PREÇO AO CONSUMIDOR - IPC

AGOSTO/87

INDICE GERAL: 5,81%
ACUMULADO NO ANO: (JAN. A AGOSTO/87): 216,02%
ACUMULADO NOS ULTIMOS SEIS MESES: (MAR. A AGO./87): 131,78%
ACUMULADO NOS ULTIMOS DOZE MESES: (SET./86 A AGO./87): 239,79%
ALIMENTAÇÃO: (ACUMULADO DE JAN. A AGO./87): 222,95%

VARIAÇÕES PERCENTUAIS SIMPLES POR GRUPO

ALIMENTAÇÃO	6,75%
HABITAÇÃO	4,31%
ARTIGOS DIVERSOS	7,94%
DESPESAS PESSOAIS	3,93%
FUMO E BEBIDAS	1,75%
VESTUÁRIO	9,92%
TRANSPORTES	1,98%
SAÚDE	3,67%
EDUCAÇÃO	10,77%

Maceiõ, agosto de 1987.

TABELA I

ÍNDICE DE PREÇO AO CONSUMIDOR - CUSTO DE VIDA EM MACEIÕ
 VARIACÖES PERCENTUAIS SIMPLES POR GRUPO

PERÍODO: SET./86 A AGO./87

GRUPOS	1 9 8 7												EM PERCENTUAL
	SET.	OUT.	NOV.	DEZ.	JAN.	FEV.	MAR.	ABR.	MAI.	JUN.	JUL.	AGO.	
ALIMENTAÇÃO	0,88	0,72	35,56	14,50	18,74	19,73	4,50	18,72	26,67	23,27	9,85	6,75	
HABITAÇÃO	1,12	0,66	0,62	1,88	5,79	19,34	6,46	18,46	31,35	21,62	3,95	4,31	
ARTIGOS DIVERSOS	-0,02	0,00	0,00	0,15	0,00	6,56	35,03	9,75	12,83	11,68	2,28	7,94	
DESPESAS PESSOAIS	-0,79	2,16	-0,38	0,14	9,76	26,54	27,93	8,65	57,12	21,22	3,35	3,93	
FUMO E BEBIDAS	0,00	-0,56	0,00	60,11	13,82	25,70	15,90	1,95	44,48	39,98	5,67	1,75	
VESTUÁRIO	2,55	7,96	4,62	7,08	13,94	16,50	18,98	14,24	9,97	21,85	5,98	9,92	
TRANSPORTES	0,00	0,00	4,67	6,81	3,51	26,54	11,82	6,91	28,44	50,71	0,05	1,98	
SAÚDE	0,00	0,00	0,00	1,21	0,01	19,51	25,21	37,23	24,36	20,07	0,73	3,67	
EDUCAÇÃO	0,00	0,00	0,00	-1,33	0,82	46,00	15,71	4,94	6,88	38,34	1,18	10,77	
TOTAL GERAL	1,14	1,18	2,10	2,91	12,43	21,27	9,60	16,73	28,46	25,27	6,40	5,81	

FONTE: IPC/FIPLAN/AL.

TABELA II

ÍNDICE DE PREÇO AO CONSUMIDOR - CUSTO DE VIDA EM MACEIÓ
 VARIACIONES PORCENTUAIS ACUMULADAS POR GRUPO

PERÍODO: SET./86 A AGO./87

GRUPOS	ACUMULADO NO ANO 1987	EM PERCENTUAL	
		ACUMULADO NOS ÚLTIMOS	
		SEIS MESES MAR./87 A AGO./87	DOZE MESES SET./86 A AGO./87
ALIMENTAÇÃO	222,95	127,16	409,33
HABITAÇÃO	175,79	118,45	187,77
ARTIGOS DIVERSOS	119,69	106,17	119,97
DESPEAS PESSOAIS	294,94	184,35	299,32
FUMO E BEBIDAS	267,61	156,94	485,28
VESTUÁRIO	181,64	112,17	249,31
TRANSPORTES	209,26	136,11	245,75
SAÚDE	220,23	167,93	224,11
EDUCAÇÃO	196,19	101,22	192,25
TOTAL GERAL	216,02	131,78	239,79

FONTE: IPC/FIPLAN/AL.

TABELA III

ÍNDICE DE PREÇO AO CONSUMIDOR - IPC

VARIAÇÕES PERCENTUAIS SIMPLES E ACUMULADAS DOS PRODUTOS QUE
COMPÕEM A CESTA BÁSICA ALIMENTAR DOS MACEIOENSES (1)

PERÍODO: JANEIRO A AGOSTO/87

PRODUTO \ MES	FEIJÃO	ÓLEO DE SOJA (2)	FARINHA DE MANDIOCA	TOMATE	LEITE	PÃO FRANCÊS	AÇÚCAR	ARROZ	CARNE	BANANA	CAFÉ	MANTEIGA
JANEIRO	0,45	0,00	0,00	12,68	100,70	0,00	9,34	0,00	11,47	22,20	0,00	97,37
FEVEREIRO	13,52	23,02	39,81	11,88	0,00	60,00	23,15	0,37	10,71	3,70	0,00	17,01
MARÇO	7,81	23,14	6,90	4,30	0,00	0,00	15,24	5,07	-13,65	16,78	0,09	3,33
ABRIL	21,89	5,00	11,36	23,71	15,89	66,67	0,00	32,58	18,20	8,29	6,42	0,00
MAIO	57,66	29,52	19,40	37,55	41,75	0,00	90,03	39,25	16,69	21,68	9,84	17,39
JUNHO	26,59	37,97	20,85	4,65	38,15	75,50	25,35	22,93	13,44	24,97	24,08	23,23
JULHO	-23,33	1,77	-2,24	-7,75	24,77	7,65	0,00	12,34	13,04	9,86	-10,68	47,63
AGOSTO	3,93	0,00	0,00	5,00	7,39	0,00	0,00	6,75	12,91	6,68	0,00	3,50
TOTAL ACUMULADO NO ANO	138,31	189,27	134,78	126,80	510,30	403,81	269,63	187,02	112,82	185,59	29,67	427,46

FONTE: IPC/FIPLAN/AL.

(1) CESTA BÁSICA REFERENTE AO DECRETO LEI 399 DE 30/4/38.

(2) ÓLEO SUBSTITUINDO BANHA.



ESTADO DE ALAGOAS
SECRETARIA DE PLANEJAMENTO
FUNDAÇÃO INSTITUTO DE PLANEJAMENTO – FIPLAN

T A B E L A

IV

GASTO MENSAL NECESSÁRIO A AQUISIÇÃO DA RAÇÃO

MÍNIMA ESSENCIAL POR PESSOA

MÊS DE AGOSTO DE 1987

P R O D U T O	QUANTIDADE	GASTO MENSAL Em Cz\$
CARNE	4,500KG	484,79
LEITE	6,000L.	114,24
FEIJÃO	4,500KG	137,07
ARROZ	3,600KG	68,91
FARINHA DE MANDIOCA	3,000KG	25,23
TOMATE	12,000KG	181,44
PÃO FRANCÊS	6,000KG	228,00
CAFÉ	0,300KG	36,86
BANANA	90,000UNID. ou 7,5000DUZ.	140,25
AÇÚCAR	3,000KG	50,58
ÓLEO	0,7500ML.	20,28
MANTEIGA	0,7500KG	114,48
T O T A L G E R A L		(*) 1.602,13

FONTE: IPC/FIPLAN/AL.

OBS:- ÓLEO SUBSTITUINDO BANHA

(1) SM= SALÁRIO MÍNIMO EM AGOSTO DE 1987, CZ\$ 1.969,92

(*)= PARTICIPAÇÃO PERCENTUAL NO SM= 81,33%

(2) UTILIZANDO-SE O SALÁRIO MÍNIMO ACRESCIDO DO ABONO DADO PELO GOVERNO DE CZ\$ 250,00, TERIAMOS:

SM= CZ\$ 1.969,92 + CZ\$ 250,00 = CZ\$ 2.220,00

(*)= PARTICIPAÇÃO PERCENTUAL NO SM= 72,17%



ESTADO DE ALAGOAS
SECRETARIA DE PLANEJAMENTO
FUNDAÇÃO INSTITUTO DE PLANEJAMENTO - FIPLAN

TABELA V
ÍNDICE DE PREÇO AO CONSUMIDOR - IPC
SÉRIE HISTÓRICA

ANO/MES	NÚMERO-ÍNDICE MAR.86=100	VARIACÃO	
		MENSAL	ACUMULADA A PARTIR DE 28.02.86
1986-Fevereiro	104,33	-	-
Março	100,00	-4,15	-4,15
Abril	100,05	0,05	-4,10
Maio	101,89	1,84	-2,33
Junho	102,91	1,00	-1,36
Julho	103,56	0,63	-0,74
Agosto	104,94	1,33	0,58
Setembro	106,14	1,14	1,74
Outubro	107,39	1,18	2,93
Novembro	109,65	2,10	5,09
Dezembro	112,84	2,91	8,15
1987-Janeiro	126,87	12,43	21,59
Fevereiro	153,86	21,27	47,45
Março	168,63	9,60	61,61
Abril	196,84	16,73	88,65
Maio	252,86	28,46	142,34
Junho	316,76	25,27	203,58
Julho	337,03	6,40	223,01
Agosto	356,61	5,81	241,78

FONTE: IPC/FIPLAN/AL.

OBS:- 0 número - Índice de fevereiro refere-se ao dia 28.02.86.

TABELA VI

ÍNDICE DE PREÇO AO CONSUMIDOR (IPC)

EVOLUÇÃO DO SALÁRIO MÍNIMO E DA CESTA BÁSICA ALIMENTAR

PERÍODO: SETEMBRO/86 A AGOSTO/87

MÊS	SALÁRIO MÍNIMO VALOR (CZ\$) "A"	CESTA BÁSICA VALOR (CZ\$) "B"	VARIACÃO MENSAL		VARIACÃO % B/A	OBSERVAÇÕES
			S. MÍNIMO	C. BÁSICA		
SETEMBRO	804,00	444,09	-0-	-4,33	55,24	<p><u>VARIAÇÕES ACUMULADAS</u></p> <p><u>NO ANO DE 1987</u></p> <p>Cesta Básica..... 153,45%</p> <p>Salário Mínimo... 145,02%</p> <p>IPC/FIPLAN/AL.... 216,02%</p> <p><u>NOS ÚLTIMOS 6 MESES</u></p> <p>Cesta Básica..... 96,55%</p> <p>Salário Mínimo... 104,18%</p> <p>IPC/FIPLAN/AL.... 131,78%</p> <p><u>NOS ÚLTIMOS 12 MESES</u></p> <p>Cesta Básica..... 243,75%</p> <p>Salário Mínimo... 145,02%</p> <p>IPC/FIPLAN/AL.... 239,79%</p> <p>Cesta Básica Alimentar Agosto/86-CZ\$ 464,21 S. Mínimo Ago./86 CZ\$804,00</p>
OUTUBRO	804,00	476,54	-0-	6,86	59,28	
NOVEMBRO	804,00	550,16	-0-	15,45	68,43	
DEZEMBRO	804,00	632,19	-0-	14,91	78,63	
JANEIRO/87	964,80	707,61	20,00	11,93	73,34	
FEVEREIRO	964,80	815,21	-0-	15,21	84,50	
MARÇO	1.368,00	812,66	41,79	-0,31	59,40	
ABRIL	1.368,00	982,57	-0-	20,91	71,83	
MAIO	1.641,60	1.226,50	20,00	24,83	74,72	
JUNHO	1.969,92	1.492,88	20,00	21,72	75,79	
JULHO	1.969,92	1.553,50	-0-	4,06	78,87	
AGOSTO	* 1.969,92	1.602,13	-0-	3,13	81,33	

OBSERVAÇÃO: (*) NÃO FOI INCLUIDO O ABONO DE CZ\$ 250,00

FONTE: IPC/FIPLAN/AL.

TABELA VII
 PRODUTOS QUE INFLUENCIARAM NA VARIAÇÃO DO IPC
 MÊS DE AGOSTO - 1987

ESPECIFICAÇÃO	VARIAÇÃO %
ALIMENTAÇÃO	6,75
VERDURAS	9,29
Cebolinha	16,56
Couve	14,83
Couve-flor	5,03
Alface	3,22
LEGUMES	13,49
Pimentão	33,34
Maxixe	33,03
Chuchu	27,69
Beringela	-4,98
Quiabo	-1,39
FRUTAS	8,80
Pinha	47,56
Abacate	25,21
Pera	22,43
Laranja	18,44
Goiaba	17,65
Melancia	4,48
Mamão	-4,88
Melão	-4,11
PANIFICADOS	0,10
Doces de Confeitaria	14,84
Bolo de forma	4,11
Paões especiais	-0,53
LEITE E OVOS	5,25
Leite	7,39
Ovos de Granja	3,17
CARNES	12,91
Peito	28,29
Braço	18,27
Pernil	16,67
Lagarto	14,94
Patinho	14,92
Costela de Porco	14,31

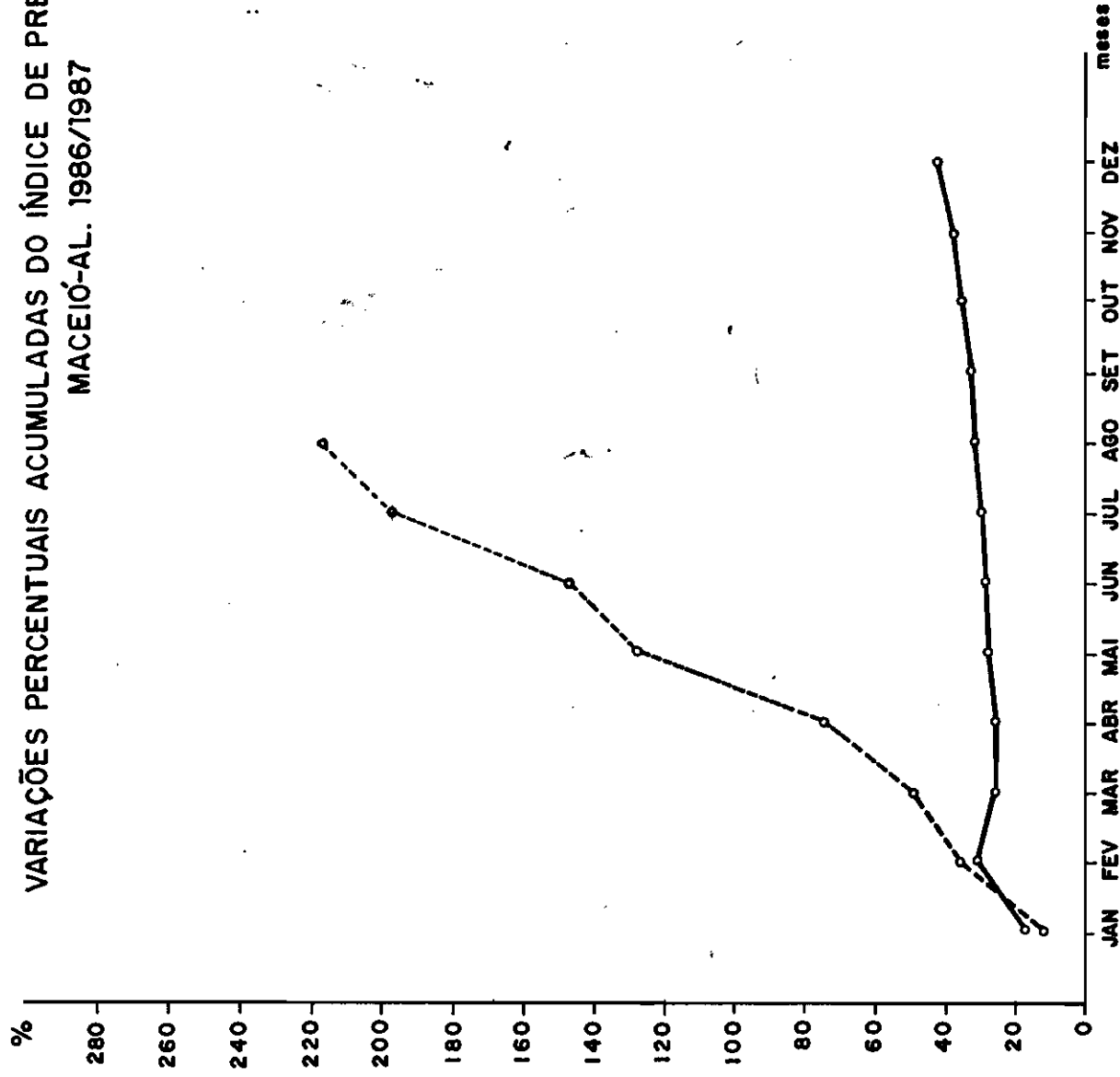
ESPECIFICAÇÃO	VARIAÇÃO %
VISCERAS E OUTROS	14,08
Bofe	69,54
Toucinho fresco	66,67
Bucho	60,52
Língua	32,27
Coração	31,03
CEREAIS	6,26
Alpiste	56,62
Arroz solto	12,43
Milho para pipoca	4,28
Feijão empacotado	3,93
TUBÉRCULOS E OUTROS	-13,36
Alho	15,01
Macaxeira	24,66
Inhame	-6,25
Beterraba	-11,51
Batatinha Inglesa	-12,22
Cebola	-22,57
PESCADO	31,12
Sardinha fresca	47,62
Sardinha congelada	44,12
Peixe fresco	26,26
Camarão fresco	4,01
Camarão congelado	-9,30
PRODUTOS INDUSTRIALIZADOS	2,00
Carne de sol (Seca)	26,59
Feijoada	19,04
Sopas	18,51
Batata frita	10,70
Salame/Salaminho	10,18
Palmito	9,63
Ervilha	8,61
ALIMENTAÇÃO FORA DO DOMICÍLIO	3,85
Churrasco	13,22
Prato Comercial	7,65
Salgadinho	2,82
Vitamina de frutas	2,52
HABITAÇÃO	4,31
MORADIA	9,22
Aluguel	9,22
MANUTENÇÃO DO DOMICÍLIO	0,73
Lâmpadas	8,42
	-10-

ESPECIFICAÇÃO	VARIAÇÃO %
MANUTENÇÃO DO DOMICÍLIO (continuação)	
Empregada doméstica	5,66
Consertos de aparelhos domésticos	1,77
ARTIGOS DE LIMPEZA	2,68
Alcool	42,24
Vassoura/Pêlo	8,16
Desinfetante/Desodorante	3,57
Sapôlio/Saponáceo	1,97
CAMA, MESA E BANHO	7,57
Fronha	15,24
Lençol-Casal	13,56
Toalha de Mesa	10,50
Toalha de Banho	8,13
Lençol-solteiro	7,13
PRINCIPAIS BENS DURÁVEIS	2,94
Cadeira de Terraço	14,94
Ferro elétrico	9,22
Armário de cozinha	8,93
Colchão de espuma	8,48
Cômoda	2,56
Cama	1,21
Fogão	1,15
ARTIGOS DIVERSOS	7,94
Artigos e Utencílios de Cozinha	11,29
Louças em geral	7,93
Bateria Avulsa	3,73
Panela de Pressão	1,73
DESPESAS PESSOAIS	3,93
ARTIGOS DE HIGIENE PESSOAL E BELEZA	1,46
Sabonete	5,93
Pasta dental	3,67
Esmalte	2,22
Absorvente higiênico	2,01
Tintura para Cabelo	0,41
Creme de barbear	-0,36
SERVIÇOS PESSOAIS E OUTROS	7,30
Futebol	46,41
Teatro	33,33
Brinquedos	16,24
Discos	13,17
Alfaiate	7,85
Costureira	7,65

ESPECIFICAÇÃO	VARIAÇÃO %
OUTRAS DESPESAS	2,05
Loteria Federal	2,00
FUMO E BEBIDAS	1,75
Whisky	17,11
Aguardente	9,54
Suco de frutas	9,21
Cerveja	1,55
Fósforo	1,39
Água Mineral	1,28
VESTUÁRIO, CALÇADOS E TECIDOS	9,92
Camisa esporte	25,78
Terno	25,69
Saia	15,21
Calção	14,90
Artigos para bebê	14,03
Sapatos	6,04
Sandálias	2,72
TRANSPORTES	1,98
TRANSPORTES COLETIVOS	3,21
Táxi	18,47
VEÍCULO PRÓPRIO	0,97
Seguro obrigatório	36,43
Reparo e consertos em geral	15,73
Lubrificação	6,40
SAÚDE	3,67
Análise de Laboratório	25,00
Serviços Odontológicos	16,38
Consulta Médica	15,15
Óticas	8,99
EDUCAÇÃO	10,77
Matrícula	29,59
Condução Escolar	19,89
Uniforme Escolar	14,55
Livros e Revistas Didáticos	13,80

GRÁFICO I

VARIAÇÕES PERCENTUAIS ACUMULADAS DO ÍNDICE DE PREÇO AO CONSUMIDOR - IPC
MACEIÓ-AL. 1986/1987

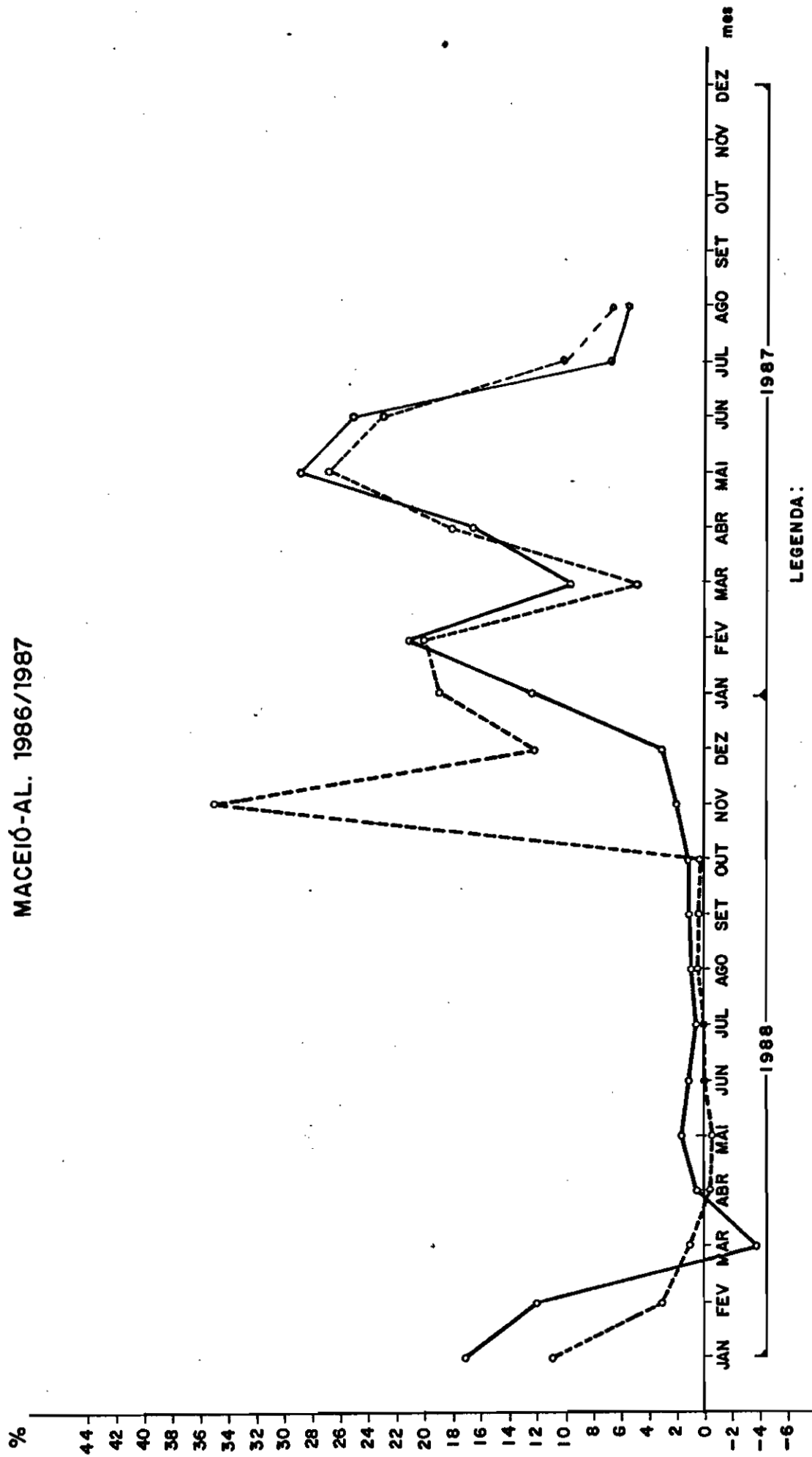


LEGENDA:
— 1986
- - - 1987

FONTE: IPC / FIPLAN-AL.

GRÁFICO II

VARIAÇÕES PERCENTUAIS SIMPLES DO ÍNDICE DE PREÇO AO CONSUMIDOR - IPC - E DO GRUPO ALIMENTAÇÃO
 MACEIÓ-AL. 1986/1987



LEGENDA:
 — IPC
 - - - ALIMENTAÇÃO

FONTE: IPC/FIPLAN-AL.