

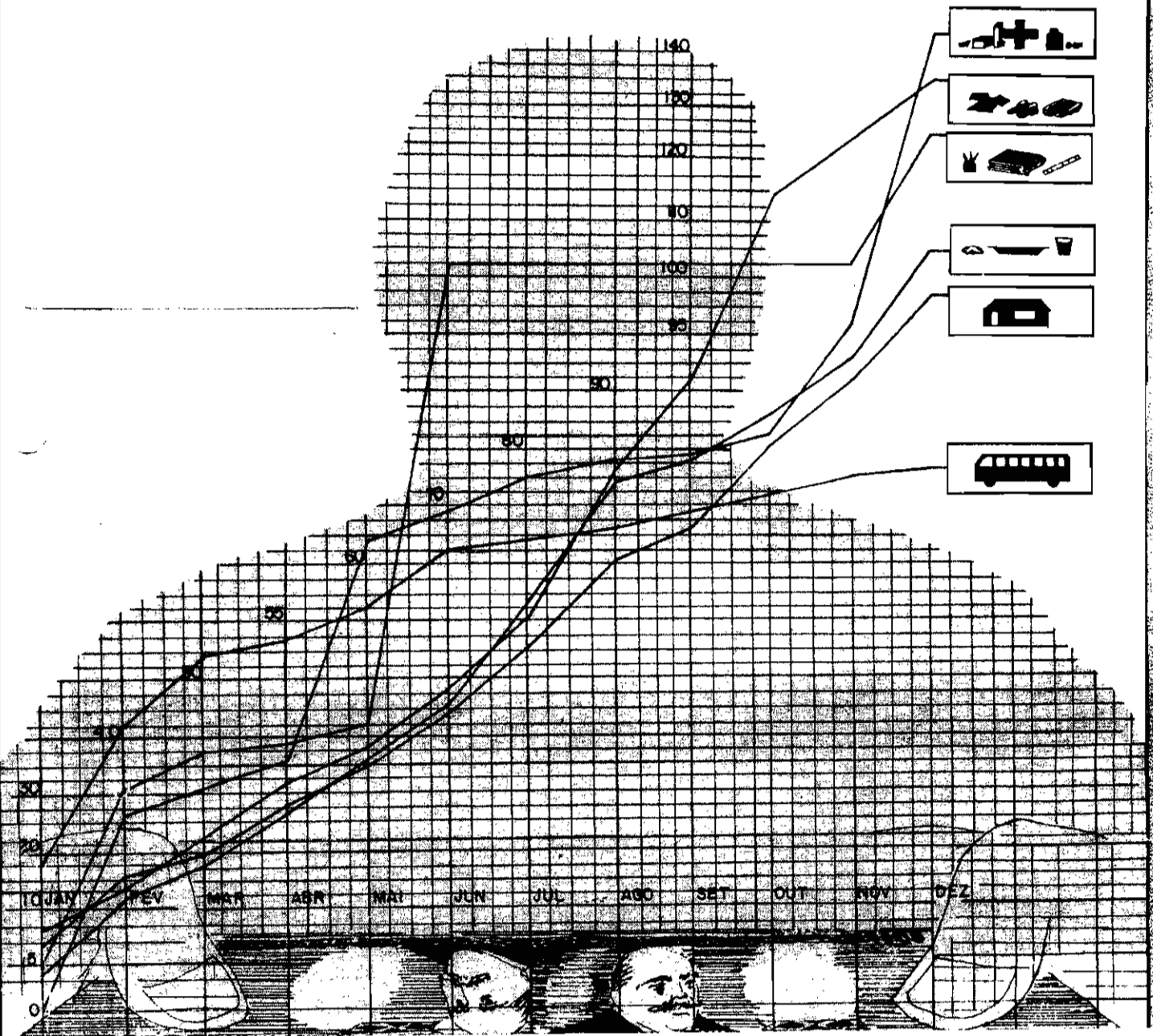


ESTADO DE ALAGOAS

# FUNDAÇÃO INSTITUTO DE PLANEJAMENTO

# IPC

ÍNDICE DE PREÇOS AO CONSUMIDOR





ESTADO DE ALAGOAS  
SECRETARIA DE PLANEJAMENTO  
FUNDAÇÃO INSTITUTO DE PLANEJAMENTO - FIPLAN

SECRETÁRIO DE PLANEJAMENTO E PRESIDENTE DA FIPLAN

ANTÔNIO SATURNINO DE MENDONÇA NETO

COORDENADOR GERAL DA FIPLAN

JOSÉ MENDONÇA TEIXEIRA

COORDENADOR DO INSTITUTO DE INFORMÁTICA

SÉRGIO RAMALHO CAVALCANTI ALBUQUERQUE

EQUIPE TÉCNICA

SUPERVISOR DE NÚCLEO

Edilson José Albuquerque Matos

CHEFE DO SETOR DE CÁLCULO

Gilvan Sinésio da Silva

CHEFE DE PESQUISA E ANÁLISE DE DADOS

Vera Lúcia Vanderley Martins

TÉCNICOS:

Ana Maria de Miranda Freitas Mamede

Edclêa Maria Leocádio Salgueiro

José Jânio Barbosa Freire

José Petrônio de Oliveira

Leilton de Omena Silva

Maria Ferreira de Moraes

Maria das Graças Costa de Moraes

Marlene Ferreira dos Santos

Sônia Maria Rodrigues Hermenegildo

Telma Maria Bezerra Vitorino

-JULHO/87

EQUIPE DE APOIO

Ana Gleide Silva Albuquerque

Audálio Feitosa Filho

Divanete Veríssimo da Silva

Elias da Silva Barros

Maria Elida de Albuquerque Silva

Maria Simone Martins Santos

Maria Teônia Melo Amorim C.B. Araújo

Neuza Rodrigues de Melo

EQUIPE DE PESQUISA

Arnaldo Alexandre Ferreira

Dêvis Portela de Melo Filho

Flávio Luiz da Costa

José Flávio Tenório de Oliveira

José Gildo Alencar Ramos

Maria Salete de Souza

Salette Costa Cabral

Silvia Rejane Cavalcanti dos Santos

Terezinha Tânia Guerra Motta.

PRODUÇÃO GRÁFICA: Davi Sampaio Romão

PUBLICIDADE: Fundação Instituto de Planejamento - FIPLAN/AL.

## INDICE DE PREÇO AO CONSUMIDOR - IPC

JULHO - 1987

O Índice de Preço ao Consumidor-IPC (Custo de Vida) das famílias maceioenses, na faixa de renda de dois a oito salários mínimos, cresceu 6,40% em relação ao mês anterior. Esta variação pode ser considerada pequena quando comparada com os 25,27% verificados em junho e os 28,46% em maio e elevada quando se parte do pressuposto de que os preços dos bens e serviços encontram-se tabelados desde o dia 12 de junho do ano em curso.

A variação acumulada nos últimos doze meses (agosto/86 a julho/87) foi de 225,41% contra 131,30% verificada em idêntico período do ano anterior. Disparidade maior se verifica quando se compara a variação ocorrida nos últimos seis meses (fevereiro a julho de 1987) 165,65% com idêntico período de 1986 quando foi registrado, apenas, um crescimento acumulado de 11,29%, início do Plano Cruzado.

Com a vigência do Plano Bresser a partir do dia 12 de junho, os preços dos bens e serviços passaram a ser controlados pelo Governo. A variação de 6,40% registrada neste mês de julho, reflete os incrementos verificados nos preços de alguns produtos alimentícios e outros praticados no comércio local, realinhados pela nova tabela da SUNAB.

O Grupo Alimentação apresentou a maior taxa de variação (9,85%), seguido por Vestuário (5,98%), e Fumo e Bebidas (5,67%), Habitação (3,95%), Despesas Pessoais (3,35%), Artigos Diversos (2,28%), Educação (1,18%), Saúde (0,73%) e Transportes (0,05%).

Os produtos alimentícios que apresentaram maiores incrementos em seus preços foram Frutas (15,93%), Leite e Ovos (15,88%), Produtos Industrializados (14,17%), Carnes (13,04%) e Panificados com 8,28%. Os demais produtos registraram menor percentual de variação de preço em relação ao mês anterior.

Dos produtos que compõem a Cesta Básica Alimentar Instituída pelo Decreto-Lei Federal nº 399, Leite (24,77%) e Manteiga (47,63%) apresentaram as maiores elevações de preços. Com exceção de açúcar que não apresentou qualquer variação de preço, os outros produtos culminaram com os seguintes resultados: Carne (13,04%), Arroz (12,34%), Banana (9,86%), Pão Francês (7,65%), Óleo de Soja (1,77%), Feijão (23,33%), Café (-10,68%), Tomate (-7,75%) e Farinha de Mandioca com decréscimo de preço da ordem de 2,24 pontos percentuais.



ESTADO DE ALAGOAS  
SECRETARIA DE PLANEJAMENTO  
FUNDAÇÃO INSTITUTO DE PLANEJAMENTO - FIPLAN

ÍNDICE DE PREÇO AO CONSUMIDOR - IPC

JULHO/87

ÍNDICE GERAL: 6,40%

ACUMULADO NO ANO: (JAN. A JULHO/87): 198,67%

ACUMULADO NOS ÚLTIMOS SEIS MESES: (FEV. A JUL./87): 165,65%

ACUMULADO NOS ÚLTIMOS DOZE MESES: (AGO/86 A JUL./87): 225,41%

ALIMENTAÇÃO: (ACUMULADO DE JAN. A JUL./87): 202,53%

VARIAÇÕES PERCENTUAIS SIMPLES POR GRUPO

ALIMENTAÇÃO .....	9,85%
HABITAÇÃO .....	3,95%
- ARTIGOS DIVERSOS .....	2,28%
DESPEAS PESSOAIS .....	3,35%
FUMO E BEBIDAS .....	5,67%
VESTUÁRIO .....	5,98%
TRANSPORTES .....	0,05%
SAÚDE .....	0,73%
EDUCAÇÃO .....	1,18%

Maceió, julho de 1987.

TABELA I

ÍNDICE DE PREÇO AO CONSUMIDOR - CUSTO DE VIDA EM MACEIÓ

VARIACIONES PORCENTUAIS SIMPLÉS POR GRUPO

PERÍODO: AGO./86 A JULHO/87

GRUPOS	1 9 8 6						1987						EM PERCENTUAL
	AGO.	SET.	OUT.	NOV.	DEZ.	JAN.	FEV.	MAR.	ABR.	MAI.	JUN.	JUL.	
ALIMENTAÇÃO	0,60	0,88	0,72	35,56	14,50	18,74	19,73	4,50	18,72	26,67	23,27	9,85	
HABITAÇÃO	1,19	1,12	0,66	0,62	1,88	5,79	19,34	6,46	18,46	31,35	21,62	3,95	
ARTIGOS DIVERSOS	1,65	-0,02	0,00	0,00	0,15	0,00	6,56	35,03	9,75	12,83	11,68	2,28	
DESPESAS PESSOAIS	0,12	-0,79	2,16	-0,38	0,14	9,76	26,54	27,93	8,65	57,12	21,22	3,35	
FUHO E BEBIDAS	0,22	0,00	-0,56	0,00	60,11	13,82	25,70	15,90	1,95	44,48	39,98	5,67	
VESTUÁRIO	2,17	2,55	7,96	4,62	7,08	13,94	16,50	18,98	14,24	9,97	21,85	5,98	
TRANSPORTES	4,93	0,00	0,00	4,67	6,81	3,51	26,54	11,82	6,91	28,44	50,71	0,05	
SAÚDE	0,00	0,00	0,00	0,00	1,21	0,01	19,51	25,21	37,23	24,36	20,07	0,73	
EDUCAÇÃO	3,53	0,00	0,00	0,00	-1,33	0,82	46,00	15,71	4,94	6,88	38,34	1,18	
TOTAL GERAL	1,33	1,14	1,18	2,10	2,91	12,43	21,27	9,60	16,73	28,46	25,27	6,40	

FONTE: IPC/FIPLAN/AL.

TABELA II

## ÍNDICE DE PREÇO AO CONSUMIDOR - CUSTO DE VIDA EM MACEIÓ

## VARIÁÇÕES PERCENTUAIS ACUMULADAS POR GRUPO

PERÍODO: AGO/86 A JUL/87

GRUPOS	ACUMULADO NO ANO 1987	ACUMULADO NOS ÚLTIMOS		EM PERCENTUAL
		SEIS MESES . FEV./87 A JUL./87	DOZE MESES AGO./86 A JUL./87	
ALIMENTAÇÃO	202,53	154,79	379,98	
HABITAÇÃO	164,39	149,92	179,16	
ARTIGOS DIVERSOS	103,53	103,53	107,15	
DESPESAS PESSOAIS	280,01	246,22	284,68	
FUMO E BEBIDAS	261,29	217,42	476,48	
VESTUÁRIO	156,22	124,88	224,69	
TRANSPORTES	203,25	192,97	255,75	
SAÚDE	208,89	208,86	212,63	
EDUCAÇÃO	167,39	165,22	173,15	
TOTAL GERAL	198,67	165,65	225,41	

FONTE: IPC/FIPLAN/AL.

TABELA . III

INDICE DE PREÇO AO CONSUMIDOR - IPC

VARIÇÕES PERCENTUAIS SIMPLES E ACUMULADAS DOS PRODUTOS QUE

COMPÕEM A CESTA BÁSICA ALIMENTAR DOS MACEIOENSES (1)

PERÍODO: JANEIRO A JULHO/87

PRODUTO	FEIJOJO	ÓLEO DE SOJA (2)	FARINHA DE MANDIOCA	TOMATE	LEITE	PAO FRANCES	AÇÚCAR	ARROZ	CARNE	BANANA	CAFE	MANTEIGA
JANEIRO	0,45	0,00	0,00	12,68	100,70	0,00	9,34	0,00	11,47	22,20	0,00	97,37
FEVEREIRO	13,52	23,02	39,81	11,88	0,00	60,00	23,15	0,37	10,71	3,70	0,00	17,01
MARÇO	7,81	23,14	6,90	4,30	0,00	0,00	15,24	5,07	-13,65	16,78	0,09	3,33
ABRIL	21,89	5,00	11,36	23,71	15,89	66,67	0,00	32,58	18,20	8,29	6,42	0,00
MAIO	57,66	29,52	19,40	37,55	41,75	0,00	90,03	39,25	16,69	21,68	9,84	17,39
JUNHO	26,59	37,97	20,85	4,65	38,15	75,50	25,35	22,93	13,44	24,97	24,08	23,23
JULHO	-23,33	1,77	-2,24	-7,75	24,77	7,65	0,00	12,34	13,04	9,86	-10,68	47,63
TOTAL ACU MULADO NO ANO	129,30	189,27	134,78	116,00	468,30	403,81	269,63	168,87	88,48	167,72	29,67	409,63

FONTE: IPC/FIPLAN/AL.

(1) CESTA BÁSICA REFERENTE AO DECRETO LEI 399 DE 30/4/38.

(2) ÓLEO SUBSTITUINDO BANHA.



ESTADO DE ALAGOAS  
SECRETARIA DE PLANEJAMENTO  
FUNDAÇÃO INSTITUTO DE PLANEJAMENTO – FIPLAN

T A B E L A IV

GASTO MENSAL NECESSÁRIO A AQUISIÇÃO DA RAÇÃO

MÍNIMA ESSENCIAL POR PESSOA

MÊS DE JULHO DE 1987

P R O D U T O	QUANTIDADE	GASTO MENSAL Em Cz\$
CARNE	4,500KG	439,47
LEITE	6,000L.	128,46
FEIJÃO	4,500KG	119,79
ARROZ	3,600KG	63,25
FARINHA DE MANDIOCA	3,000KG	24,93
TOMATE	12,000KG	172,80
PÃO FRANCÊS	6,000KG	228,00
CAFÉ	0,300KG	34,73
BANANA	90,000UNID. ou 7,500DUZ.	135,45
AÇÚCAR	3,000KG	54,39
ÓLEO	0,7500ML.	20,27
MANTEIGA	0,7500KG	131,96
T O T A L G E R A L	(*)	1.553,50

FONTE: IPC/FIPLAN/AL.

OBS:- ÓLEO SUBSTITUINDO BANHA

SM = SALÁRIO MÍNIMO EM JULHO DE 1987, CZ\$ 1.969,92

(\*)= PARTICIPAÇÃO PERCENTUAL NO SM= 78,87%





ESTADO DE ALAGOAS  
SECRETARIA DE PLANEJAMENTO  
FUNDAÇÃO INSTITUTO DE PLANEJAMENTO - FIPLAN

TABELA V  
ÍNDICE DE PREÇO AO CONSUMIDOR - IPC  
SÉRIE HISTÓRICA

ANO/MÊS	NÚMERO-ÍNDICE MAR.86=100	VARIACÃO	
		MENSAL	ACUMULADA A PARTIR DE 28.02.86
1986-Fevereiro	104,33	-	-
Março	100,00	-4,15	-4,15
Abril	100,05	0,05	-4,10
Maio	101,89	1,84	-2,33
Junho	102,91	1,00	-1,36
Julho	103,56	0,63	-0,74
Agosto	104,94	1,33	0,58
Setembro	106,14	1,14	1,74
Outubro	107,39	1,18	2,93
Novembro	109,65	2,10	5,09
Dezembro	112,84	2,91	8,15
1987-Janeiro	126,87	12,43	21,59
Fevereiro	153,86	21,27	47,45
Março	168,63	9,60	61,61
Abril	196,84	16,73	88,65
Maio	252,86	28,46	142,34
Junho	316,76	25,27	203,58
Julho	337,03	6,40	223,01

FGNTE: IPC/FIPLAN/AL.

OBS: - O número - índice de fevereiro refere-se ao dia 28.02.86.

TABELA VI

## ÍNDICE DE PREÇO AO CONSUMIDOR (IPC)

## EVOLUÇÃO DO SALÁRIO MÍNIMO E DA CESTA BÁSICA ALIMENTAR

PERÍODO: AGOSTO/86 A JULHO/87

MÊS	SALÁRIO MÍNIMO VALOR (CZ\$) "A"	CESTA BÁSICA VALOR (CZ\$) "B"	VARIACÃO MENSAL		VARIACÃO % B/A	OBSERVAÇÕES
			S. MÍNIMO	C. BÁSICA		
AGOSTO	804,00	464,21	-0-	3,00	57,74	VARIACÕES ACUMULADAS <u>NÓ ANO DE 1987.</u> Cesta Básica..... 145,76% Salário Mínimo..... 145,02% IPC/FIPLAN/AL..... 198,67% NOS ÚLTIMOS 6 MESES Cesta Básica..... 119,57% Salário Mínimo..... 104,18% IPC/FIPLAN/AL..... 165,65% NOS ÚLTIMOS 12 MESES Cesta Básica..... 243,32% Salário Mínimo..... 145,02% IPC/FIPLAN/AL..... 225,41% Cesta Básica Alimentar Julho/86-CZ\$ 450,67 S. Mínimo Jul./86 CZ\$804,00
SETEMBRO	804,00	444,09	-0-	-4,33	55,24	
OUTUBRO	804,00	476,54	-0-	6,86	59,28	
NOVEMBRO	804,00	550,16	-0-	15,45	68,43	
DEZEMBRO	804,00	632,19	-0-	14,91	78,63	
JANEIRO/87	964,80	707,61	20,00	11,93	73,34	
FEVEREIRO	964,80	815,21	-0-	15,21	84,50	
MARÇO	1.368,00	812,66	41,79	-0,31	59,40	
ABRIL	1.368,00	982,57	-0-	20,91	71,83	
MAIO	1.641,60	1.226,50	20,00	24,83	74,72	
JUNHO	1.969,92	1.492,88	20,00	21,72	75,79	
JULHO	1.969,92	1.553,50	-0-	4,06	78,87	

FONTE: IPC/FIPLAN/AL.

TABELA VII  
 PRODUTOS QUE INFLUENCIARAM NA VARIAÇÃO DO IPC  
 MÊS DE JULHO DE 1987

ESPECIFICAÇÃO	VARIAÇÃO %
ALIMENTAÇÃO	9,85
VERDURAS	-6,14
Couve-flor	11,57
Alface	6,87
Repolho	-18,23
Agrião	-7,43
Coentro	-5,39
LEGUMES	-5,44
Abobrinha	36,31
Beringela	22,65
Maxixe	18,12
Vagem	9,73
Chuchu	-5,85
FRUTAS	15,93
Abacate	59,72
Mamão	54,29
Uva	32,73
Laranja	31,01
Lima	26,38
Melancia	20,63
PANÍFICADOS	8,28
Doces de confeitaria	40,14
Bolo de forma	28,58
Pão de forma	16,22
Pão crioulo	8,60
Pão francês	7,65
LEITE E OVOS	15,88
Leite	24,77
Ovos de granja	7,30
CARNES	13,04
Filet Mignon	23,79
Chã de dentro	20,32
Patinho	20,23
Alcatra	18,99
Contra filet	16,42
Coxão mole	15,72

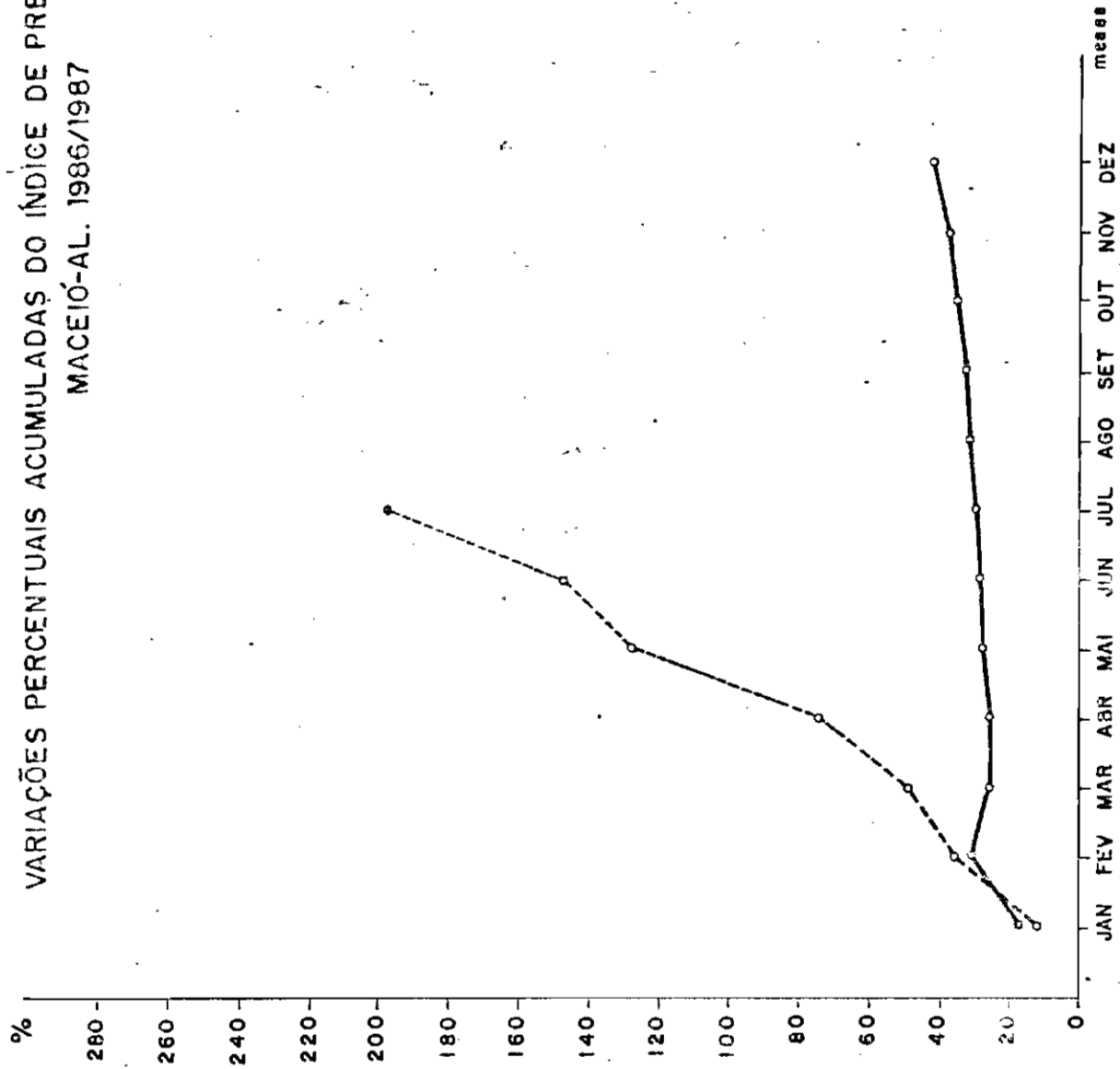
ESPECIFICAÇÃO	VARIAÇÃO %
VISCERAS E OUTROS	2,35
Mocotô	6,59
Fígado	3,43
Rabada	1,65
Toucinho fresco	0,47
CEREAIS	-6,08
Milho para pipoca	46,25
Arroz empacotado	12,34
Arroz solto	4,12
Feijão empacotado	-23,33
TUBÉRCULOS E OUTROS	-0,51
Inhame	38,13
Macaxeira	26,46
Batata doce	19,30
Cenoura	-26,09
PESCADO	-1,06
Camarão fresco	38,34
Sardinha fresca	10,64
Camarão congelado	-29,41
PRODUTOS INDUSTRIALIZADOS	14,17
Farinha de trigo	267,97
Macarrão em pacote	88,39
Queijo ralado	80,00
Queijo mussarela	76,47
Queijo prato	63,64
Manteiga	47,63
Bolacha cream crackers	46,24
Creme de leite	37,48
Coco ralado	36,58
ALIMENTAÇÃO FORA DO DOMICÍLIO	1,32
Refresco de frutas	4,61
Vitamina de frutas	4,41
Prato comercial	2,85
Refrigerantes	2,50
HABITAÇÃO	3,95
Moradia	6,77
MANUTENÇÃO DO DOMICÍLIO	0,55
Empregada doméstica	3,97
Pintor/Pedreiro	3,07
Lâmpadas	-7,51

ESPECIFICAÇÃO	VARIAÇÃO %
ARTIGOS DE LIMPEZA	4,85
Sabão de côco	59,86
Bombril	11,29
Água sanitária	10,46
Inseticida	-8,38
Sabão em pó	-4,58
CAMA, MESA E BANHO	5,06
Lençol de solteiro	7,49
Lençol de casal	5,44
Cobertor de casal	4,35
Toalha de rosto	3,88
PRINCIPAIS BENS DURÁVEIS	5,33
Fogão	17,52
Ferro elétrico	13,86
Colchão de espuma	7,41
Geladeira	5,06
Aparelho de som	4,96
Armário de cozinha	4,60
ARTIGOS DIVERSOS	2,28
Artigos e utensílios de cozinha	3,74
Bateria avulsa	2,91
Louças em geral	1,12
DESPESAS PESSOAIS	3,35
Pô compacto	16,44
Lâmina de barbear	9,49
Sombra	9,30
Absorvente higiênico	8,88
Baton	8,74
Esmalte	7,61
SERVIÇOS PESSOAIS E OUTROS	5,52
Teatro	78,58
Alfaiate	27,62
Clubes	26,55
Cinema	13,05
Massagem de cabelo	11,37
Revistas	6,21
FUMO E BEBIDAS	5,67
Fosforo	40,38
Suco de frutas	17,18
Whisky	12,42
Refrigerantes	10,59
Vinho	9,80

ESPECIFICAÇÃO	VARIAÇÃO %
VESTUÁRIO, CALÇADOS E TECIDOS	5,98
Artigos para bebê	15,38
Camisa social	15,11
Saia	15,08
Terno	12,18
Maiô/biquini	12,02
Bermuda para mulher	11,92
SAÚDE	0,73
Análise de laboratório	14,29
Óticas	4,08
Serviço odontológicos	0,67
EDUCAÇÃO	1,18
Material escolar	10,49
Uniforme escolar	4,49
Livros e revistas didáticos	0,45

GRÁFICO I

VARIAÇÕES PERCENTUAIS ACUMULADAS DO ÍNDICE DE PREÇO AO CONSUMIDOR - IPC  
MACEIÓ-AL. 1986/1987



LEGENDA:

— 1986

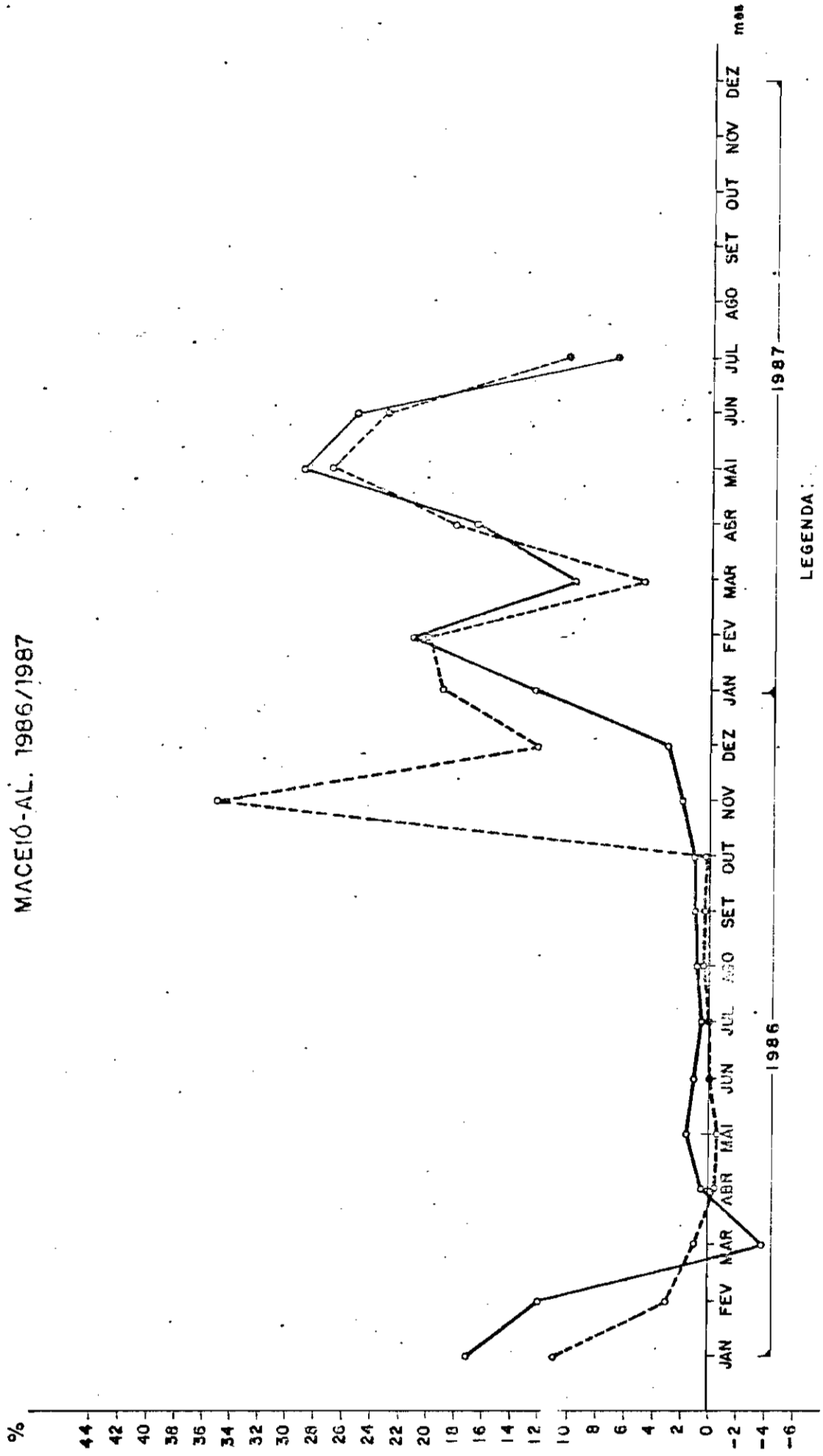
- - - 1987

FONTE: IPC/ FIPLAN-AL.

GRÁFICO II

VARIAÇÕES PERCENTUAIS SIMPLES DO ÍNDICE DE PREÇO AO CONSUMIDOR - IPC - E DO GRUPO ALIMENTAÇÃO

MACEIÓ-AL. 1986/1987



LEGENDA:

—●— IPC

- - - ■ - - - ALIMENTAÇÃO

FONTE: IPC/FIPLAN-AL.