

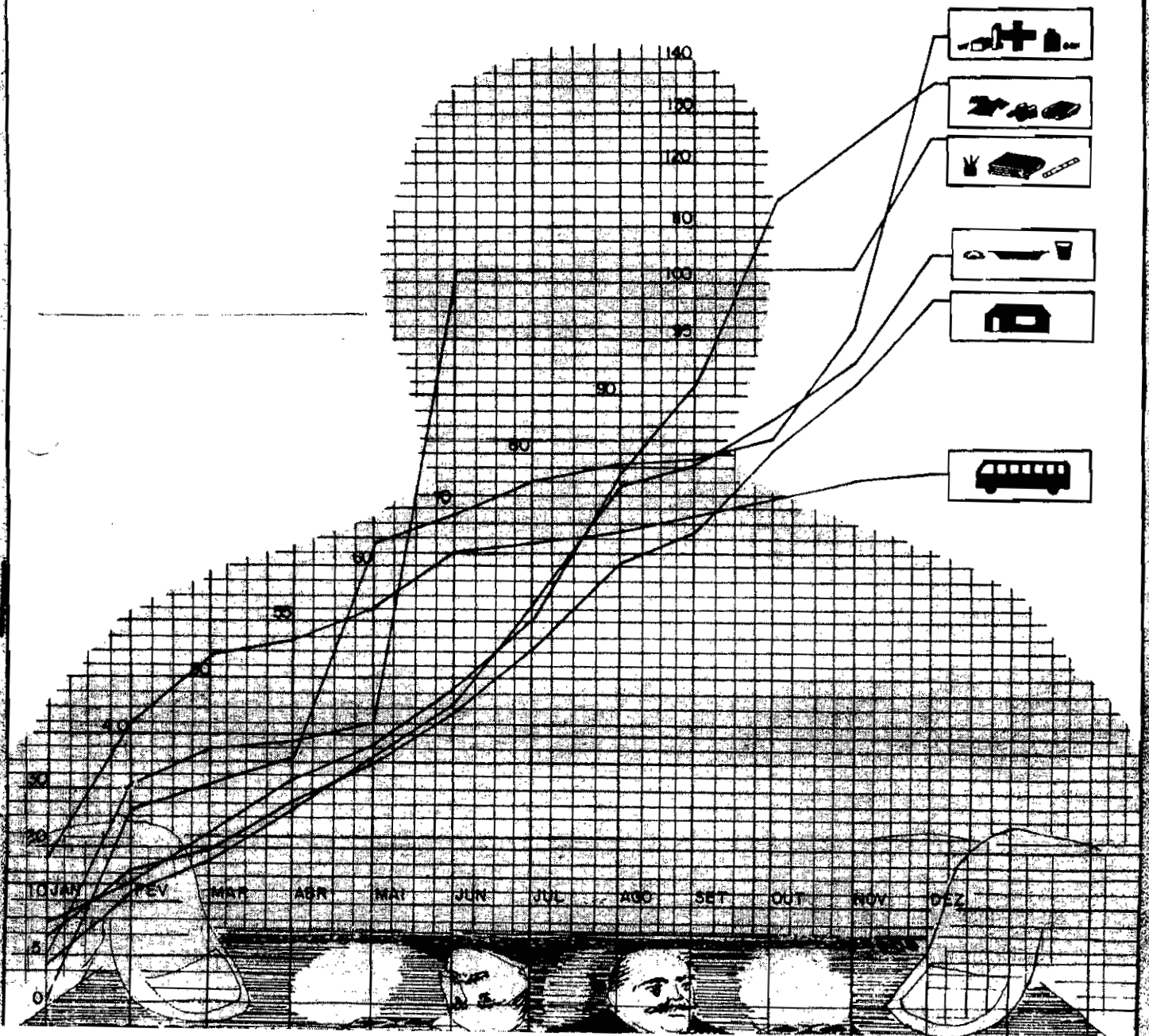


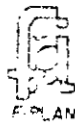
ESTADO DE ALAGOAS

FUNDAÇÃO INSTITUTO DE PLANEJAMENTO

IPCC

ÍNDICE DE PREÇOS AO CONSUMIDOR





ESTADO DE ALAGOAS

SECRETARIA DE PLANEJAMENTO

FUNDAÇÃO INSTITUTO DE PLANEJAMENTO - FIPLAN

SECRETÁRIO DE PLANEJAMENTO E PRESIDENTE DA FIPLAN

JOÃO BARROSO FILHO

COORDENADOR GERAL DA FIPLAN

BARTOLOMEU BUENO DE OLIVEIRA

COORDENADOR DO INSTITUTO DE INFORMÁTICA

JOSÉ MENDONÇA TEIXEIRA

EQUIPE TÉCNICA

SUPERVISOR DE NÚCLEO

Maria das Graças Costa de Moraes

CHEFE DO SETOR DE CÁLCULO

Edilson José Albuquerque Matos

CHEFE DE PESQUISA E ANÁLISE DE DADOS

Nicaula de Lima

TECNICOS:

Edclêa Maria Leocádio Salgueiro

José Cícero de Farias Braga

José Petrônio de Oliveira

Vera Lúcia Vanderlei Martins

Marlene Ferreira dos Santos

Rosângela Maria de Melo Conde

Gilvan Sinésio da Silva

JANEIRO/87

EQUIPE DE APOIO

Audálio Feitosa Filho

Divanete Veríssimo da Silva

Elias da Silva Barros

José Noélio Nunes

Leilton de Omena Silva

Maria Goretti H. Oliveira

Pedro Newton Bernardes Sobrinho

EQUIPE DE PESQUISA

Arnaldo Alexandre Ferreira

Damião Viana da Silva

Eliane Medeiros de Barros

Maria Tereza Soares de Melo

José Gildo Alencar Ramos

Jacinto Vieira Leite

Sílvia Rejane Cavalcanti dos Santos

Rita de Cássia Rebelo Lemos

PRODUÇÃO GRÁFICA: Davi Sampaio Romão

PUBLICAÇÃO: Fundação Instituto de Planejamento - FIPLAN/AL.

ÍNDICE DE PREÇO AO CONSUMIDOR - IPC

JANEIRO - 1987

O Índice de Preço ao Consumidor (Custo de Vida) de Maceió no mês de janeiro/87, foi de 12,43% (doze, quarenta e três por cento), superior ao índice verificado no mês de dezembro do ano anterior (2,91%). Essa variação decorreu, principalmente, do realinhamento de preço ocorrido com a vigência do Plano Cruzado II. O índice acumulado no período de abril/86 a janeiro/87 foi de 26,85%, isso considerando como mês base, março de 1986.

O acumulado nos últimos doze meses (Fevereiro/86 a janeiro/87) foi da ordem de 36,33% e o nos últimos seis meses (agosto/86 a janeiro/87) cresceu 22,50%.

Os grupos Alimentação e Habitação que juntos participam com 70% do orçamento doméstico do maceioense, acumularam no período de fevereiro/86 a janeiro/87, respectivamente, 96,29% e 18,25% contra 240,37% e 271,64% acumulado em idêntico período do ano anterior.

Com exceção do grupo Artigos Diversos que não apresentou qualquer variação em seu índice, os demais grupos apresentaram taxas de crescimento positivas em seus índices. As maiores variações ficaram com os grupos Alimentação 18,74%, Vestuário 13,94%, Fumo e Bebidas 13,82% e Despesas Pessoais com 9,76%. As menores variações ocorreram com os Grupos Habitação 5,79%, Transportes 3,51%, Educação 0,82% e Saúde com 0,01%.

A cesta Básica Alimentar, instituída pelo Decreto-Lei Federal/399, composta de doze produtos apresentou uma variação percentual bastante significativa neste mês de janeiro/87. Com exceção do óleo de soja, farinha de mandioca, pão francês e café, todos os demais produtos obtiveram crescimento percentual elevado, principalmente, leite com 100,70%, manteiga 97,37%, banana 22,20% e tomate com 12,68%. Em alguns casos a variação ocorrida neste mês de janeiro/87 foi superior a toda variação acumulada durante o ano de 1986, notadamente, leite e seus derivados.



ESTADO DE ALAGOAS
SECRETARIA DE PLANEJAMENTO
FUNDAÇÃO INSTITUTO DE PLANEJAMENTO - FIPLAN

INDICE DE PREÇO AO CONSUMIDOR - IPC
JANEIRO/87

INDICE GERAL: 12,43%
VARIAÇÃO ACUMULADA (PLANO CRUZADO): 26,85%
ACUMULADO NO ANO: (JAN/87): 12,43%
ACUMULADO NOS ÚLTIMOS SEIS MESES: (AGO/86 A JAN/87): 22,50%
ACUMULADO NOS ÚLTIMOS DOZE MESES: (FEV/86 A JAN/87): 36,33%
ALIMENTAÇÃO: (ACUMULADO DE JAN/87): 18,74%

VARIAÇÕES PERCENTUAIS SIMPLES POR GRUPO

ALIMENTAÇÃO	18,74%
HABITAÇÃO	5,79%
ARTIGOS DIVERSOS	0,00%
DESPESAS PESSOAIS	9,76%
FUMO E BEBIDAS	13,82%
VESTUÁRIO	13,94%
TRANSPORTES	3,51%
SÁUDE	0,01%
EDUCAÇÃO	0,82%

Maceió, janeiro de 1987.

TABELA I

INDICE DE PREÇO AO CONSUMIDOR - CUSTO DE VIDA EM MACEIO
 VARIÇÕES PERCENTUAIS SIMPLES, POR GRUPO
 PERÍODO: FEV/86 A JAN/87

EM PERCENTUAL

GRUPOS	1 9 8 6												1987
	FEV.	MAR.	ABR.	MAI.	JUN.	JUL.	AGO.	SET.	OUT.	NOV.	DEZ.	JAN.	
ALIMENTAÇÃO	3,57	1,06	-0,30	-0,45	0,19	0,11	0,60	0,88	0,72	35,56	14,50	18,74	
HABITAÇÃO	11,20	-7,70	0,11	1,67	0,58	0,75	1,19	1,12	0,66	0,62	1,88	5,71	
ARTIGOS DIVERSOS	9,21	-0,16	-0,20	0,00	0,00	0,54	1,65	-0,02	0,00	0,00	0,15	0,00	
DESPESAS PESSOAIS	19,39	11,03	0,64	2,16	-0,02	0,39	0,12	-0,79	2,16	-0,38	0,14	9,76	
FUMO E BEBIDAS	2,56	26,48	-0,44	-0,02	0,87	0,12	0,22	0,00	-0,56	0,00	60,11	13,83	
VESTUÁRIO	9,99	6,74	1,86	7,57	6,08	2,53	2,17	2,55	7,96	4,62	7,08	13,94	
TRANSPORTES	10,48	0,09	0,00	0,02	0,00	0,15	4,93	0,00	0,00	4,67	6,81	3,57	
SAÚDE	3,16	23,29	0,74	0,00	0,26	0,00	0,00	0,00	0,00	0,00	1,21	0,01	
EDUCAÇÃO	70,94	0,21	-5,95	0,00	0,00	-5,68	3,53	0,00	0,00	0,00	-1,33	0,82	
TOTAL GERAL	12,12	-4,15	0,05	1,84	1,00	0,63	1,33	1,14	1,18	2,10	2,91	12,43	

FONTE: IPC/FIPLAN.

TABELA II

ÍNDICE DE PREÇO AO CONSUMIDOR - CUSTO DE VIDA EM MACEIÓ
 VARIÁÇÕES PERCENTUAIS ACUMULADAS POR GRUPO

PERÍODO: FEV./86 A JAN./87

EM PERCENTUAL

GRUPOS	ACUMULADO NO ANO 1987	ACUMULADO NOS ÚLTIMOS		
		SEIS MESES		DOZE MESES
		AGO./86 A JAN./87	FEV./86 A JAN./87	FEV./86 A JAN./87
ALIMENTAÇÃO	18,74	88,39	96,29	96,29
HABITAÇÃO	5,79	11,70	18,25	18,25
ARTIGOS DIVERSOS	0,00	1,78	11,35	11,35
DESPESAS PESSOAIS	9,76	11,11	51,99	51,99
FUMO E BEBIDAS	13,82	81,62	136,83	136,83
VESTUÁRIO	13,94	44,38	102,01	102,01
TRANSPORTES	3,51	21,43	34,50	34,50
SAÚDE	0,01	1,22	30,03	30,03
EDUCAÇÃO	0,82	2,99	56,50	56,50
TOTAL GERAL	12,43	22,50	36,33	36,33

FONTE: IPC/FIPLAN-AL.

TABELA III

ÍNDICE DE PREÇO AO CONSUMIDOR - I P C
 VARIÇÕES PERCENTUAIS SIMPLES E ACUMULADAS DOS PRODUTOS QUE
 COMPOEM A CESTA BÁSICA ALIMENTAR DOS MACEIOENSES (1)

PERÍODO: JANEIRO/87

EM PERCENTUAL

PRODUTO	FEIJÃO	ÓLEO DE SOJA (2)	FARINHA DE MANDIOCA	TOMATE	LEITE	PÃO FRANCÊS	AÇÚCAR	ARROZ	CARNE	BANANA	CAFÉ	MANTEIGA
JANEIRO	0,45	0,00	0,00	12,68	100,70	0,00	9,34	0,00	11,47	22,20	0,00	97,57
TOTAL ACUMULADO NO ANO	0,45	0,00	0,00	12,68	100,70	0,00	9,34	0,00	11,47	22,20	0,00	97,57

FONTE: IPC/FIPLAN/AL.

(1) CESTA BÁSICA REFERENTE AO DECRETO LEI 399 DE 30/4/38.

(2) ÓLEO SUBSTITUINDO BANHA.



ESTADO DE ALAGOAS
SECRETARIA DE PLANEJAMENTO
FUNDAÇÃO INSTITUTO DE PLANEJAMENTO - FIPLAN

TABELA IV
GASTO MENSAL NECESSÁRIO A AQUISIÇÃO DA RAÇÃO MÍNIMA
ESSENCIAL POR PESSOA
MÊS DE JANEIRO DE 1987

PRODUTO	QUANTIDADE	GASTO MENSAL
CARNE	4,500Kg.	270,00
LEITE	6,000L.	34,20
FEIJÃO	4,500Kg.	40,10
ARROZ	3,600Kg.	28,69
FARINHA DE MANDIOCA	3,000Kg.	12,63
TOMATE	12,000Kg.	96,00
PÃO FRANCÊS	6,000Kg.	45,00
CAFÉ	0,300Kg.	27,70
BANANA	90,000UNID. ou 7,500(DUZ).	75,15
AÇÚCAR	3,000Kg.	15,45
ÓLEO	0,750ML.	6,44
MANTEIGA	0,750Kg.	56,25
TOTAL GERAL	(*)	707,61

FONTE: IPC/FIPLAN/AL.

OBS: ÓLEO SUBSTITUINDO BANHA

SM = SALÁRIO MÍNIMO EM JANEIRO DE 1987, Cr\$ 964,80

(*) = PARTICIPAÇÃO PERCENTUAL NO SM = 73,34%.

Total Geral



ESTADO DE ALAGOAS
SECRETARIA DE PLANEJAMENTO
FUNDAÇÃO INSTITUTO DE PLANEJAMENTO - FIPLAN

TABELA V
INDICE DE PREÇO AO CONSUMIDOR - IPC
SÉRIE HISTÓRICA

ANO/MÊS	NÚMERO-ÍNDICE MAR.86=100	VARIACÃO	
		MENSAL	ACUMULADA PARTIR DE 28.02.86
1986 - Fevereiro	104,33	-	-
Março	100,00	-4,15	-4,15
Abril	100,05	0,05	-4,10
Maio	101,89	1,84	-2,33
Junho	102,91	1,00	-1,36
Julho	103,56	0,63	-0,74
Agosto	104,94	1,33	0,58
Setembro	106,14	1,14	1,74
Outubro	107,39	1,18	2,93
Novembro	109,65	2,10	5,09
Dezembro	112,84	2,91	8,15
Janeiro/87	126,87	12,43	21,59

FONTE: IPC/FIPLAN/AL.

OBS: - O número-índice de fevereiro refere-se ao dia 28.02.86.

- A variação de março corresponde ao movimento de preços observados entre o dia 28 de fevereiro e a base do IPC, definida pelos preços coletados no mês de março em Maceió.- Al.

TABELA VI
 PRODUTOS QUE INFLUENCIARAM NA VARIAÇÃO DO IPC
 MÊS DE JANEIRO DE 1987

ESPECIFICAÇÃO	VARIAÇÃO %
ALIMENTAÇÃO	18,74
VERDURAS	7,47
Alface	5,66
Repolho	12,71
Couve-flor	5,48
Couve	-7,59
Abobrinha	6,62
Coentro	6,29
LEGUMES	11,41
Tomate	12,68
Pimentão	8,62
Chuchu	15,22
Abóbora	15,04
Maxixe	10,11
FRUTAS	67,47
Laranja	115,36
Maçã	24,32
Banana	22,20
Uva	19,89
Pera	22,22
Tangerina	54,06
Melão	20,70
Maracujã	23,51
PANIFICADOS	0,86
Pão de forma	6,64
Pães especiais	17,86
Bolo de forma	13,76
LEITE E OVOS	49,43
Leite	100,70
CARNES	11,47
Carnes frias	16,67
Carnes cozidas	16,04

ESPECIFICAÇÃO	VARIAÇÃO %
CARNES (continuação)	
Chã de dentro	16,67
Coxão duro	16,87
Coxão mole	13,53
Filet mignon	15,31
Frango/galinha	16,52
Pernil	25,00
VISCERAS E OUTROS	9,66
Bofe	12,50
Bucho	11,11
Coração	69,66
Língua	64,30
Mocotô	11,11
Rim	75,00
CEREAIS	0,60
Arroz solto	1,87
Feijão empacotado	0,45
Feijão solto	1,67
TUBÉRCULOS E OUTROS	6,52
Batata doce	12,35
Beterraba	17,66
Cenoura	14,96
PESCADO	42,22
Peixe Fresco	71,88
Peixe congelado	15,37
Camarão fresco	10,62
Camarão congelado	56,25
Sururú/massunim	24,55
PRODUTOS INDUSTRIALIZADOS	15,98
Açúcar	9,34
Azeite	9,30
Fubã	15,29

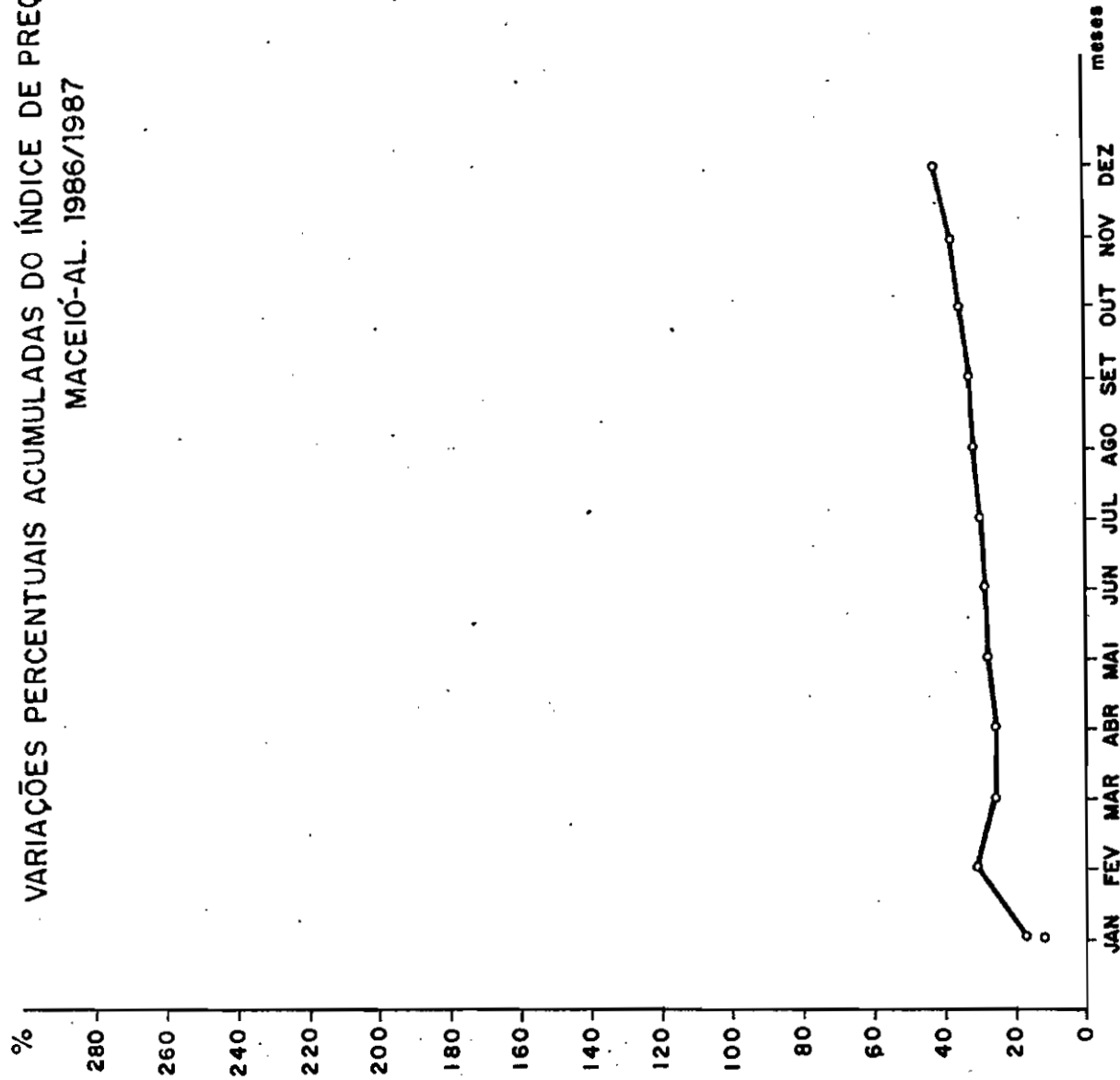
ESPECIFICAÇÃO	VARIAÇÃO %
PRODUTOS INDUSTRIALIZADOS (continuação)	
Queijo Mussarela	36,67
Manteiga	97,37
Margarina	86,05
Sal em pacote	57,33
Mostarda	10,92
Maionese	88,74
Sardinha	48,55
Creme de Arroz	9,69
ALIMENTAÇÃO FORA DO DOMICÍLIO	34,19
Prato Comercial	30,30
Churrasco	87,99
Vitamina de frutas	36,36
Sanduiches	42,86
Salgadinho	21,46
Suco de frutas	50,00
Refrigerantes	15,91
Cerveja	15,03
HABITAÇÃO	5,79
Moradia	6,73
Aluguel	6,73
MANUTENÇÃO DO DOMICÍLIO	4,42
Água/Esgoto	21,48
Lâmpadas	19,96
Consertos de Aparelhos Domésticos	12,91
CAMA, MESA E BANHO	2,41
Lençol Casal	9,66
Colcha Casal	9,17
Toalha de banho	4,86
PRINCIPAIS BENS DURÁVEIS	14,02
Fogão	42,38
Ventilador	18,87

ESPECIFICAÇÃO	VARIAÇÃO %
PRINCIPAIS BENS DURÁVEIS (continuação)	
Colchão de espuma	27,75
Estante de madeira	25,55
Armário de cozinha	24,18
Guarda-roupa	10,39
Cadeira de terraço	51,46
DESPEAS PESSOAIS	
Artigo de higiene pessoal e beleza	9,76
Sabonete	5,16
Creme de barbear	1,19
Água de colônia/perfume	4,20
Absorvente higiênico	2,63
Shampoo	2,01
4,97	
SERVIÇOS PESSOAIS E OUTROS	
	17,45
Corte de cabelo p/homem	38,60
Barba simples	24,21
Manicure/Pedicure	16,33
Costureira	37,07
Jornais/Estado	33,33
Jornais/Outros Estados	25,00
Revistas	12,14
Cinema	16,22
Teatro	43,15
FUMO E BEBIDAS	
	13,82
Refrigerantes	61,76
Aguardente	13,02
Vinho	50,68
VESTUÁRIO, CALÇADOS E TECIDOS	
	13,94
Gravata	11,81
Camisa Social	14,62
Colchão	11,31
Bermuda p/homem	11,59
Vestido	12,85
Maiô-biquini	11,04
Chinelos	00,00

ESPECIFICAÇÃO	VARIAÇÃO
VESTUÁRIO, CALÇADOS E TECIDOS (continuação)	
Sapatos	42,37
Sandálias	28,47
Artigos p/bebê	12,76
Tecidos	14,54
TRANSPORTES	3,51
Transportes coletivos	6,86
Passagens interestaduais	211,04
Passagens intermunicipais	70,89
VEÍCULO PRÓPRIO	0,71
Emplacamento	51,54
Estacionamento	7,72
SAÚDE	0,01
Óticas	0,11
EDUCAÇÃO	0,82
Material escolar	9,43
Uniforme escolar	1,71

GRÁFICO I

VARIAÇÕES PERCENTUAIS ACUMULADAS DO ÍNDICE DE PREÇO AO CONSUMIDOR - IPC
MACEIÓ-AL. 1986/1987

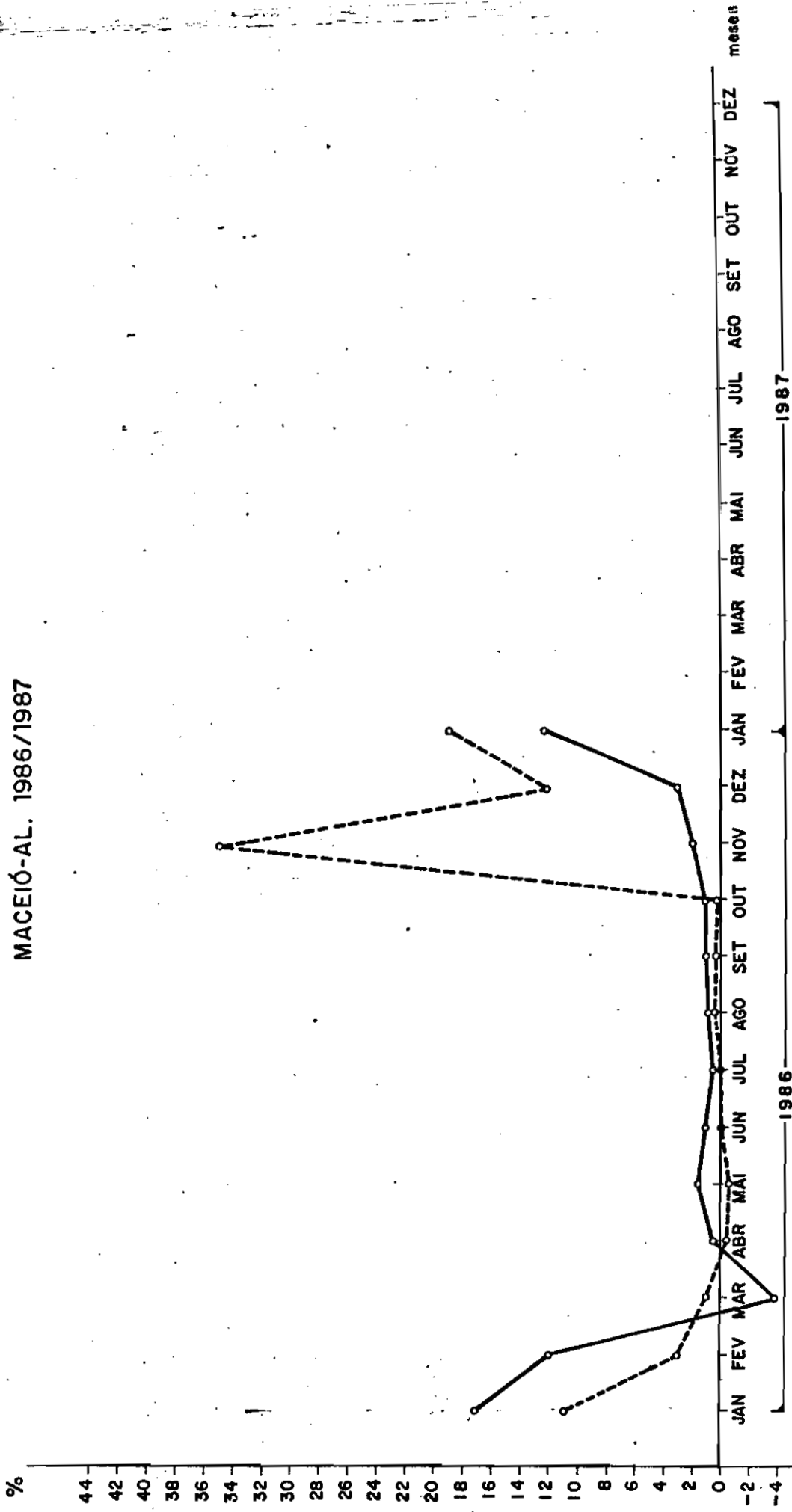


LEGENDA:
— 1986
--- 1987

FONTE: IPC / FIPLAN-AL.

GRÁFICO II

VARIAÇÕES PERCENTUAIS SIMPLES DO ÍNDICE DE PREÇO AO CONSUMIDOR - IPC - E DO GRUPO ALIMENTAÇÃO
MACEIÓ-AL. 1986/1987



LEGENDA:
— IPC
- - - ALIMENTAÇÃO

FONTE: IPC/FIPLAN-AL.