

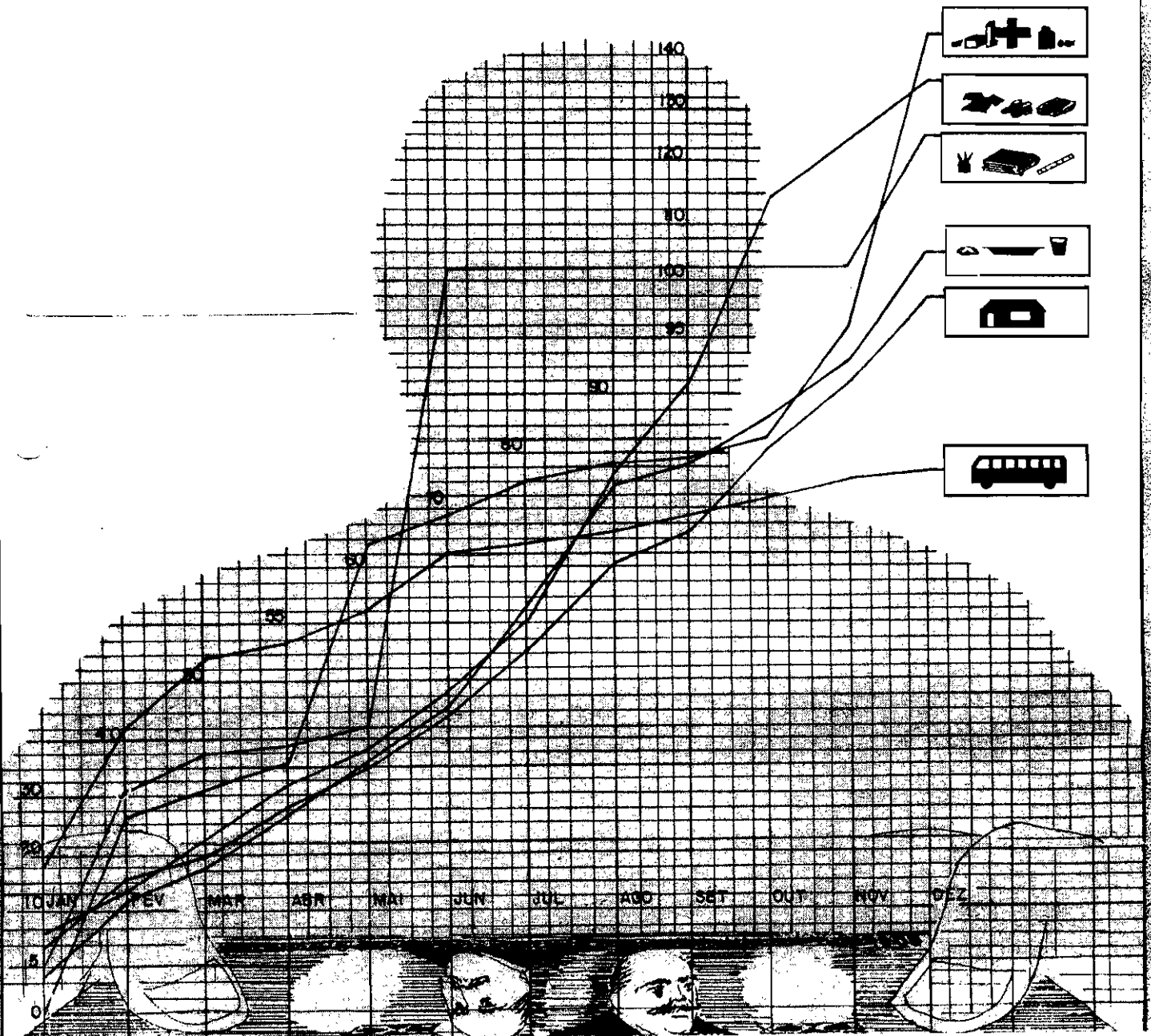


ESTADO DE ALAGOAS

FUNDAÇÃO INSTITUTO DE PLANEJAMENTO

IPCC

ÍNDICE DE PREÇOS AO CONSUMIDOR





FIPLAN

ESTADO DE ALAGOAS
SECRETARIA DE PLANEJAMENTO
FUNDAÇÃO INSTITUTO DE PLANEJAMENTO - FIPLAN

SECRETARIA DE PLANEJAMENTO E PRESIDENTE DA FIPLAN

- ANTÔNIO SATURNINO DE MENDONÇA NETO

COORDENADOR GERAL DA FIPLAN

- BARTOLOMEU BUENO DE OLIVEIRA

COORDENADOR DO INSTITUTO DE INFORMÁTICA

- SÉRGIO RAMALHO CAVALCANTI ALBUQUERQUE

EQUIPE TÉCNICA

SUPERVISOR DE NÚCLEO

- Edilson José Albuquerque Matos

CHEFE DO SETOR DE CÁLCULO

- Gilvan Sinésio da Silva

CHEFE DE PESQUISA E ANÁLISE DE DADOS

- Vera Lúcia Vanderley Martins

DEZEMBRO/87

ESTAGIÁRIOS:

- Ana Lúcia Cardoso
- Cícero Oliveira Lins
- Eraldo Gomes da Silva
- Flávio Luiz da Costa
- José Robério C. da Costa
- Josefa Elza da Silva
- Sandra Lúcia da Silva
- Valdir de L. Peixoto

MECANOGRAFIA

- Maria Teônia M.A.C.B. Araújo

PRODUÇÃO GRÁFICA

- Davi Sampaio Romão

PUBLICIDADE

- Fundação Instituto de Planejamento - FIPLAN/AL.

INDICE DE PREÇO AO CONSUMIDOR - IPC

DEZEMBRO - 1987

O Custo de Vida dos maceioenses ficou mais caro em 18,89% no mês de dezembro de 1987. Com esse aumento o acumulado nos últimos doze meses ou seja de janeiro a dezembro/87 foi de 410,09%, superior em 368,05 pontos percentuais ao índice registrado em igual período anterior (1986) da ordem de 42,04%.

Vale salientar que esse acumulado de 410,09%, foi o maior índice desde a implantação do Índice de Preço ao Consumidor de Maceió em 1982. São nos dois últimos meses (novembro e dezembro) as famílias maceioenses na faixa de dois a oito salários mínimos, tiveram o seu poder de compra diminuído em 36,11%.

O índice acumulado nos últimos seis meses (julho a dezembro de 1987), registrou 81,72%.

De acordo com os dados apresentados na Tabela II, todos os grupos apresentaram índices elevados. Educação com 36,55%, influência do pelo item matrícula alcançando aumento médio de 502,06 ao ano, em seguida vem Despesas Pessoais 27,49%, Vestuário 22,87%, Transportes 21,15%, Alimentação 17,52%, Artigos Diversos 16,05%, Saúde 15,75%, Habitação 15,64% e Fumo e Bebidas 14,75%.

Dos nove grupos que compõem o IPC, sete apresentaram variações acumuladas acima de 400% no ano de 1987. Despesas Pessoais acumulou 617,03%, Vestuário 441,36%, Transportes 434,40%, Fumo e Bebidas 414,01%, Alimentação 409,76%, que ficou bem próximo a taxa acumulada do índice geral do IPC (410,09%), Saúde 408,77% e Educação 401,60%. Os demais tiveram variações menores em relação ao índice geral, como o grupo Habitação com 316,00% e Artigos Diversos 252,89%.

Os subgrupos que mais se destacaram no mês de dezembro/87, com maiores variações em relação ao mês anterior foram: Verduras com 16,62%, Legumes 29,80%, Panificados 14,38%, Carnes 15,72%, Tubérculos e Outros 43,97%, Pescados 14,16%, Produtos Industrializados 20,27%, Alimentação Fora do Domicílio 25,74%, Aluguel 13,84%, Manutenção do Domicílio 18,20%, Artigos de Limpeza 30,19%, Artigos de Higiene Pessoal e Beleza 32,65%, Serviços Pessoais e Outros 15,96%, Outras Despesas 44,92%, Transportes Coletivos 27,91% e Veículo Próprio 15,58%.

O aumento médio da Cesta Básica Alimentar dos maceioenses cresceu em 15,06%, superior a do mês de novembro (13,33%). Os produtos com maiores índices foram: óleo de soja com 35,69%, tomate 26,78%, farinha de mandioca 18,95%, café 15,77% e carne 15,72%; os demais tiveram variações inferior a média da Cesta.

A Tabela IV, mostra que o custo da ração essencial necessária para a subsistência de uma pessoa é de CZ\$ 2.352,19, que corresponde 65,34% do salário mínimo. De acordo com a Pesquisa de Orçamento Familiar-(POF), realizada pela Fundação Instituto de Planejamento em conjunto com a Secretaria de Planejamento de Alagoas (1980), a família média maceioense é constituída de 5 pessoas, e a despesa mensal alimentar dessa família para o mês de dezembro/87 é de aproximadamente CZ\$ 11.760,95.

Conforme o Decreto Lei nº 399 de 30/04/38, que determina o custo da ração essencial necessária para a subsistência de uma pessoa, os produtos e as quantidades a serem consumidas por uma pessoa em função das calorias necessária a sua manutenção, foram determinados os seguintes percentuais: Alimentação 55%, Higiene 6%, Vestuário 11%, Habitação 27% e Transportes 1%.

A partir desses percentuais da citada Lei, concluímos que o salário mínimo para Maceió no mês de dezembro/87, deveria fixar-se em torno de CZ\$ 21.383,55.



ESTADO DE ALAGOAS
SECRETARIA DE PLANEJAMENTO
FUNDAÇÃO INSTITUTO DE PLANEJAMENTO - FIPLAN

INDICE DE PREÇO AO CONSUMIDOR - IPC

DEZEMBRO/87

INDICE GERAL: 18,89%

ACUMULADO NO ANO:(JAN. A DEZEMBRO/87): 410,09%

ACUMULADO NOS ÚLTIMOS SEIS MESES: (JUL. A DEZ./87): 81,72%

ACUMULADO NOS ÚLTIMOS DOZE MESES: (JAN./87 A DEZ./87): 410,09%

ALIMENTAÇÃO: (ACUMULADO DE JAN. A DEZ./87): 409,76%

VARIAÇÕES PERCENTUAIS SIMPLES POR GRUPO

ALIMENTAÇÃO	17,52%
HABITAÇÃO	15,64%
ARTIGOS DIVERSOS	16,05%
DESPESAS PESSOAIS	27,49%
FUMO E BEBIDAS	14,75%
VESTUÁRIO	22,87%
TRANSPORTES	21,15%
SAÚDE	15,75%
EDUCAÇÃO	36,55%

Maceió-AL, dezembro de 1987.

TABELA II

ÍNDICE DE PREÇO AO CONSUMIDOR - CUSTO DE VIDA EM MACEIÕ
 VARIACÖES PERCENTUAIS ACUMULADAS POR GRUPO
 PERÍODO: JANEIRO/87 À DEZEMBRO/87

G R U P O S	ACUMULADO NO ANO 1987	ACUMULADO NOS ÚLTIMOS			EM PERCENTUAL
		SEIS MESES		DOZE MESES	
		JULHO/87 À DEZEMBRO/87	JANEIRO/87 À DEZEMBRO/87	JANEIRO/87 À DEZEMBRO/87	
ALIMENTAÇÃO	409,76	85,09	409,76	409,76	
HABITAÇÃO	316,00	63,56	316,00	316,00	
ARTIGOS DIVERSOS	252,89	77,34	252,89	252,89	
DESPESAS PESSOAIS	617,03	95,01	617,03	617,03	
FUMO E BEBIDAS	414,01	50,34	414,01	414,01	
VESTUÁRIO	441,36	123,92	441,36	441,36	
TRANSPORTES	434,40	76,31	434,40	434,40	
SAÚDE	408,77	65,91	408,77	408,77	
EDUCAÇÃO	401,60	89,80	401,60	401,60	
TOTAL GERAL	410,09	81,72	410,09	410,09	

FONTE: IPC/FIPLAN/AL

TABELA III

ÍNDICE DE PREÇO AO CONSUMIDOR - IPC

VARIÁVEIS PERCENTUAIS SIMPLES E ACUMULADAS DOS PRODUTOS QUE COMPÕEM A CESTA BÁSICA ALIMENTAR DOS MACEIOENSES (1)

PERÍODO: JANEIRO A DEZEMBRO/87.

banha

PRODUTO	FEIJÃO	ÓLEO DE SOJA(2)	FARINHA DE MANDIOCA	TOMATE	LEITE	PÃO FRANCÊS	AÇÚCAR	ARROZ	CARNE	BANANA	CAFÉ	MANTEIGA
MÊS												
JANEIRO	0,45	0,00	0,00	12,68	100,70	0,00	9,34	0,00	11,47	22,20	0,00	97,37
FEVEREIRO	13,52	23,02	39,81	11,88	0,00	60,00	23,15	0,37	10,71	3,70	0,00	17,01
MARÇO	7,81	23,14	6,90	4,30	0,00	0,00	15,24	5,07	-13,65	16,78	0,09	3,33
ABRIL	21,89	5,00	11,36	23,71	15,89	66,67	0,00	32,58	18,20	8,29	6,42	0,00
MAIO	57,66	29,52	19,40	37,55	41,75	0,00	90,03	39,25	16,69	21,68	9,84	17,39
JUNHO	26,59	37,97	20,85	4,65	38,15	75,50	25,35	22,93	13,44	24,97	24,08	23,23
JULHO	-23,33	1,77	-2,24	-7,75	24,77	7,65	0,00	12,34	13,04	9,86	-10,68	47,63
AGOSTO	3,93	0,00	0,00	5,00	7,39	0,00	0,00	6,75	12,91	6,68	0,00	3,50
SETEMBRO	0,79	7,77	0,36	-9,81	0,26	0,00	2,71	11,19	12,03	3,29	0,00	6,15
OUTUBRO	19,03	0,25	26,12	2,82	2,78	5,27	16,28	1,00	3,36	16,90	1,89	0,02
NOVEMBRO	6,50	9,80	19,57	13,80	17,71	15,00	13,48	29,60	23,58	4,95	3,69	5,48
DEZEMBRO	14,12	35,69	18,95	26,78	7,66	14,35	7,19	8,76	15,72	10,36	15,77	8,65
TOTAL ACUMULADO NO ANO	247,47	365,63	322,66	203,44	696,98	597,44	436,98	354,34	252,40	299,41	58,59	541,80

FONTE: IPC/FIPLAN/AL

(1) Cesta Básica referente ao Decreto Lei 399 de 30.4.38

(2) Óleo substituindo Banha.

TABELA IV

GASTO MENSAL NECESSÁRIO A AQUISIÇÃO DA RAÇÃO
MÍNIMA ESSENCIAL POR PESSOA
MÊS DE DEZEMBRO/87

PRODUTO	QUANTIDADE	GASTO MENSAL EM CZ\$
CARNE	4,500Kg	787,41
LEITE	6,000L	160,32
FEIJÃO	4,500Kg	185,85
ARROZ	3,600Kg	117,65
FARINHA DE MANDIOCA	3,000Kg	76,29
TOMATE	12,000Kg	234,60
PÃO FRANCÊS	6,000Kg	315,60
CAFÉ	0,300Kg.	45,02
BANANA	90,000 Unid. ou 7,5000 Dz.	201,30
AÇÚCAR	3,000Kg	74,31
ÓLEO	0,7500Ml	35,33
MANTEIGA	0,7500Kg	118,51
TOTAL GERAL		(*) 2.352,19

FONTE:IPC/FIPLAN/AL

OBS: Óleo substituído Banha

(1) SM= Salário Mínimo em dezembro de 1987, CZ\$ 3.600,00

(*)= Participação percentual no SM= 65,34%

TABELA V

ÍNDICE DE PREÇO AO CONSUMIDOR - IPC

SÉRIE HISTÓRICA

ANO/MÊS	NÚMERO ÍNDICE MAR.86=100	V A R I A Ç Ã O	
		MENSAL	ACUMULADA A PARTIR DE 28.2.86
1986 - Fevereiro	104,33	-	-
- Março	100,00	-4,15	-4,15
- Abril	100,05	0,05	-4,10
- Maio	101,89	1,84	-2,33
- Junho	102,91	1,00	-1,36
- Julho	103,56	0,63	-0,74
- Agosto	104,94	1,33	0,58
- Setembro	106,14	1,14	1,74
- Outubro	107,39	1,18	2,93
- Novembro	109,65	2,10	5,09
- Dezembro	112,84	2,91	8,15
1987 - Janeiro	126,87	12,43	21,59
- Fevereiro	153,86	21,27	47,45
- Março	168,63	9,60	61,61
- Abril	196,84	16,73	88,65
- Maio	252,86	28,46	142,34
- Junho	316,76	25,27	203,58
- Julho	337,03	6,40	223,01
- Agosto	356,61	5,81	241,78
- Setembro	383,21	7,46	267,28
- Outubro	422,03	10,13	304,49
- Novembro	483,14	14,48	363,06
- Dezembro	574,41	18,89	450,54

FONTE: IPC/FIPLAN/AL

OBS: 0 número índice de fevereiro refere-se ao dia 28.2.86.

TABELA VI

ÍNDICE DE PREÇO AO CONSUMIDOR - IPC
EVOLUÇÃO DO SALÁRIO MÍNIMO E DA CESTA BÁSICA ALIMENTAR
PERÍODO: JANEIRO A DEZEMBRO/87

MÊS	SALÁRIO MÍNIMO VALOR (CZ\$) "A"	CESTA BÁSICA VALOR (CZ\$) "B"	VARIACÃO MENSAL %		VARIACÃO % B/A	OBSERVAÇÕES
			S. MÍNIMO	C. BÁSICA		
JANEIRO/87	964,80	707,61	20,00	11,93	73,34	VARIACÕES ACUMULADAS NO ANO DE 1987
FEVEREIRO	964,80	815,21	-0-	15,21	84,50	Cesta Básica..... 272,12%
MARÇO	1.368,00	812,66	41,79	-0,31	59,40	Salário Mínimo..... 347,80%
ABRIL	1.368,00	982,57	-0-	20,91	71,83	IPC/FIPLAN/AL..... 410,09%
MAIO	1.641,60	1.226,50	20,00	24,83	74,72	NOS ÚLTIMOS 6 MESES
JUNHO	1.969,92	1.492,88	20,00	21,72	75,79	Cesta Básica..... 57,57%
JULHO	1.969,92	1.553,50	-0-	4,06	78,87	Salário Mínimo..... 82,77%
AGOSTO	1.969,92	1.602,13	-0-	3,13	81,33	IPC/FIPLAN/AL..... 81,72%
SETEMBRO	2.400,00	1.672,10	21,84	4,37	69,67	NOS ÚLTIMOS 12 MESES
OUTUBRO	2.640,00	1.794,33	10,00	7,31	67,97	Cesta Básica..... 272,12%
NOVEMBRO	3.000,00	2.051,10	13,64	14,31	68,37	Salário Mínimo..... 347,80%
DEZEMBRO	3.600,00	2.352,19	20,00	14,68	65,34	IPC/FIPLAN/AL..... 410,09%
						Cesta Básica Alimentar dez./86-CZ\$ 632,19
						S. Mínimo dez./86 CZ\$ 804,00

FONTE: IPC/FIPLAN/AL.

TABELA VII
 PRODUTOS QUE INFLUENCIARAM NA VARIAÇÃO DO IPC
 MÊS DE DEZEMBRO - 1987

ESPECIFICAÇÃO	VARIAÇÃO %
ALIMENTAÇÃO	17,52
VERDURAS	16,62
Repolho	28,40
Alface	18,08
Cebolinha	14,10
Couve	-0,06
LEGUMES	29,80
Chuchu	77,62
Abobrinha	66,02
Vagem	47,74
Maxixe	40,74
Quiabo	-0,03
FRUTAS	8,10
Banana	10,36
Maçã	7,72
Melancia	-0,02
Uva	-0,05
Tangerina	-0,08
Maracujã	-0,21
PANIFICADOS	14,38
Pão de forma	32,80
Bolo de forma	23,07
Pão francês	14,35
Pão crioulo	14,34
LEITE E OVOS	10,88
Ovos de granja	13,98
Leite	7,66
CARNES	15,72
Lombo de porco	79,09
Músculo	32,64
Acem	22,26
Frango/galinha	20,08
Braço	17,81
Pernil	-0,10
VISCERAS E OUTROS	8,57
Bofe	26,30

ESPECIFICAÇÃO	VARIAÇÃO %
VISCERAS E OUTROS - (Continuação)	
Coração	23,69
Rim	19,83
Língua	18,57
Tripa	-0,09
CEREAIS	10,46
Feijão empacotado	14,12
Milho para pipoca	11,12
Arroz solto	10,42
TUBERCULOS E OUTROS	43,97
Cebola	75,93
Batata doce	66,12
Cenoura	58,55
Inhame	49,11
PESCADO	14,16
Peixe fresco	14,60
Sururú/massunim	14,57
PRODUTOS INDUSTRIALIZADOS	20,27
Sardinha	93,34
Café solúvel	79,12
Presunto	60,16
Maionese	50,49
Toddy/nescau	47,08
Margarina	45,64
Batata frita	42,62
Bombons	40,81
Toucinho defumado	39,38
Óleo de milho	37,08
Óleo de soja	35,69
ALIMENTAÇÃO FORA DO DOMICÍLIO	25,74
Churrasco	57,53
Cerveja	34,74
Refrigerantes	29,25
Suco de frutas	29,23
Salgadinho	26,38
HABITAÇÃO	15,64
MORADIA	13,84
Aluguel	13,84
MANUTENÇÃO DO DOMICÍLIO	18,20
Empregada doméstica	38,83
Consertos de aparelhos domésticos	37,89

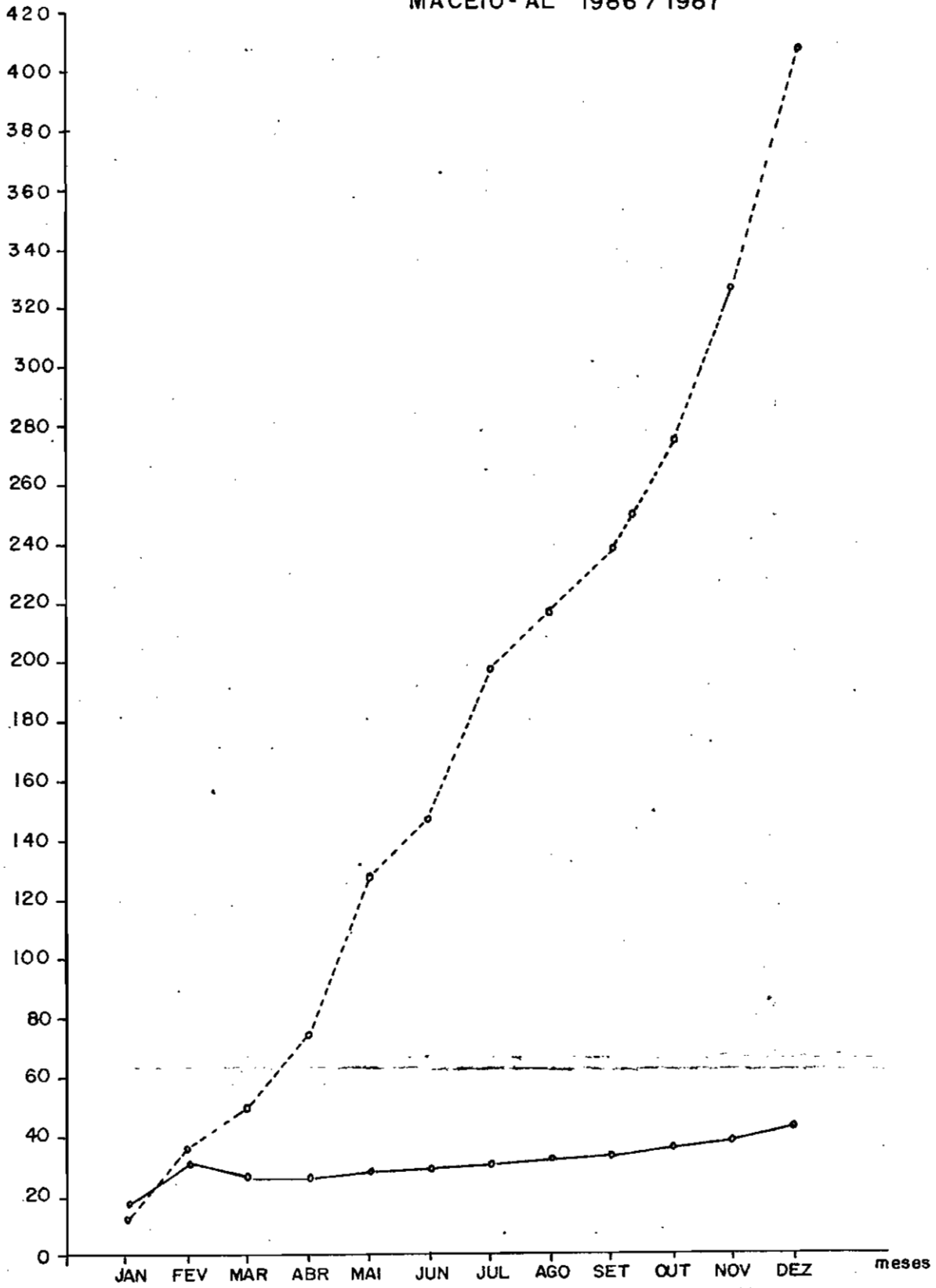
ESPECIFICAÇÃO	VARIAÇÃO %
MANUTENÇÃO DO DOMICÍLIO - (Continuação)	
Água/esgoto	36,20
Lampadas	33,87
Lavadeira	32,68
ARTIGO DE LIMPEZA	30,19
Inseticida	65,90
Desinfetante/desodorante	60,78
Lustra móveis	38,86
Cêra	38,83
Sabão em pó	36,50
CAMA, MESA E BANHO	9,64
Lençol-casal	34,23
Cobertor-casal	14,77
Toalha de mesa	10,34
PRINCIPAIS BENS DURÁVEIS	8,88
Ferro elétrico	30,30
Ventilador	28,70
Rádio	18,14
Armário de cozinha	15,07
Colchão de espuma	10,19
ARTIGOS DIVERSOS	16,05
Louças em geral	29,66
Bateria de cozinha	20,29
Aparelho de jantar	11,44
Bateria avulsa	10,85
DESPESAS PESSOAIS	27,49
ARTIGOS DE HIGIENE PESSOAL E BELEZA	32,65
Algodão	99,60
Desodorante	59,19
Fixador	50,49
Creme de beleza	45,28
Água de Colônia/perfume	41,61
Talco	31,30
SERVIÇOS PESSOAIS E OUTROS	15,96
Jornais/Estado	33,34
Jornais/outros Estados	33,34
Manicure/pedicure	22,37
Massagem de cabelo	22,23
Diária (hotel)	21,94
OUTRAS DESPESAS	44,92
Loteria esportiva	75,00
Cartas/telegramas	62,50

ESPECIFICAÇÃO	VARIAÇÃO %
FUMO E BEBIDAS	14,75
Fósforo	37,19
Refrigerantes	32,09
Cerveja	23,57
Água mineral	10,73
VESTUÁRIO, CALÇADOS E TECIDOS	22,87
Blusa manga curta	35,38
Calça esporte para mulher	34,35
Calça esporte para homem	32,77
Bermuda para homem	32,26
Vestido	32,05
Calção	31,50
TRANSPORTES	21,15
TRANSPORTES COLETIVOS	27,91
Passagens urbanas	30,67
Táxi	25,51
VEÍCULO PRÓPRIO	15,58
Reparos e consertos em geral	22,68
Multas	18,16
Gasolina	16,16
Óleo lubrificante	15,74
SAÚDE	15,75
Remédios	30,77
Óticas	11,85
Análise de laboratório	11,74
EDUCAÇÃO	36,55
Matrícula	502,06
Uniforme escolar	18,03

GRÁFICO I

VARIAÇÕES PERCENTUAIS ACUMULADAS DO ÍNDICE DE PREÇO AO CONSUMIDOR - IPC

MACEIÓ-AL 1986 / 1987

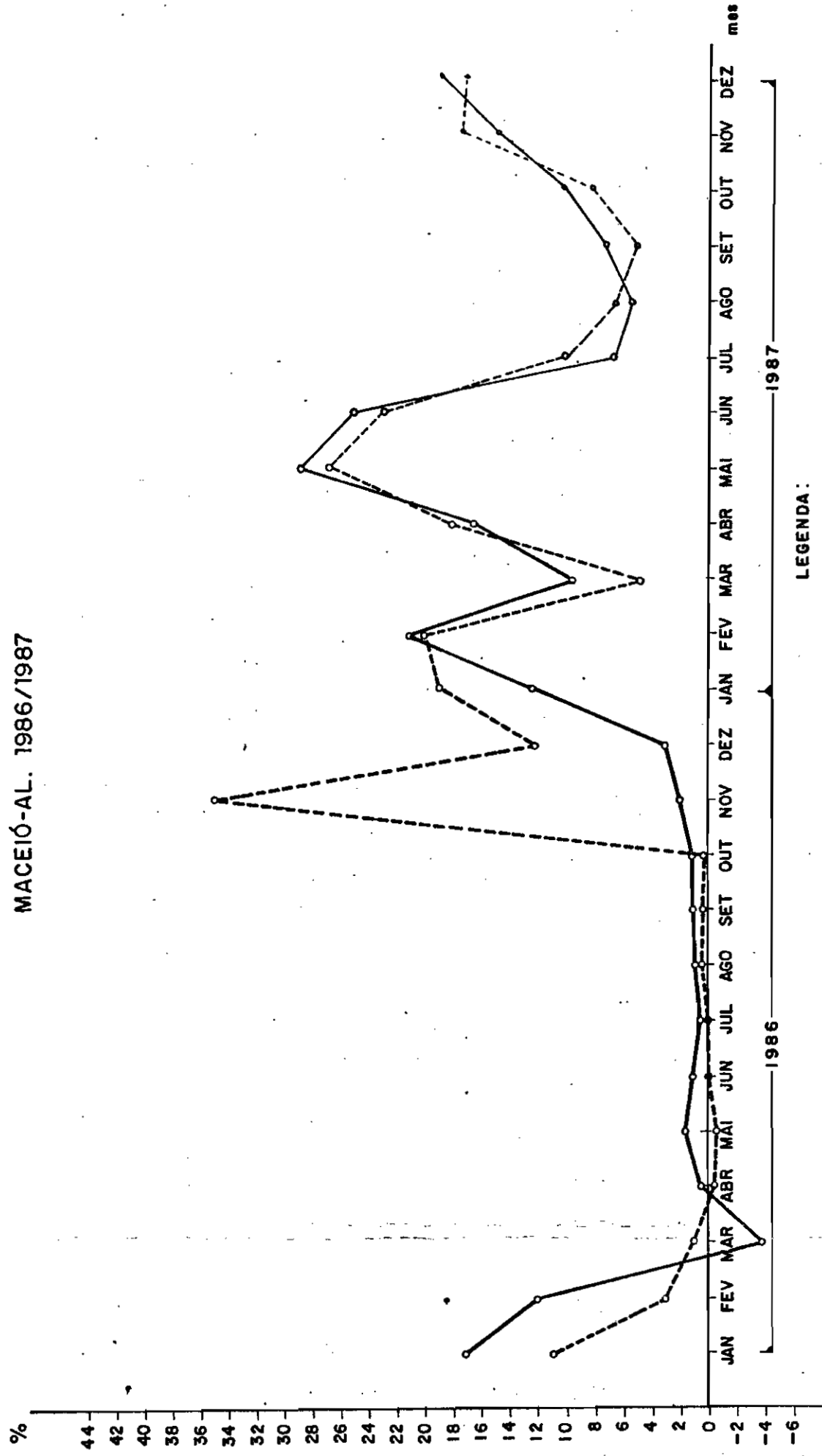


FONTE: IPC / FIPLAN-AL.

LEGENDA
— 1986
- - - 1987

GRÁFICO II

VARIAÇÕES PERCENTUAIS SIMPLES DO ÍNDICE DE PREÇO AO CONSUMIDOR - IPC - E DO GRUPO ALIMENTAÇÃO
MACEIÓ-AL. 1986/1987



LEGENDA:

— IPC

- - - ALIMENTAÇÃO

FONTE: IPC/FIPLAN-AL.