

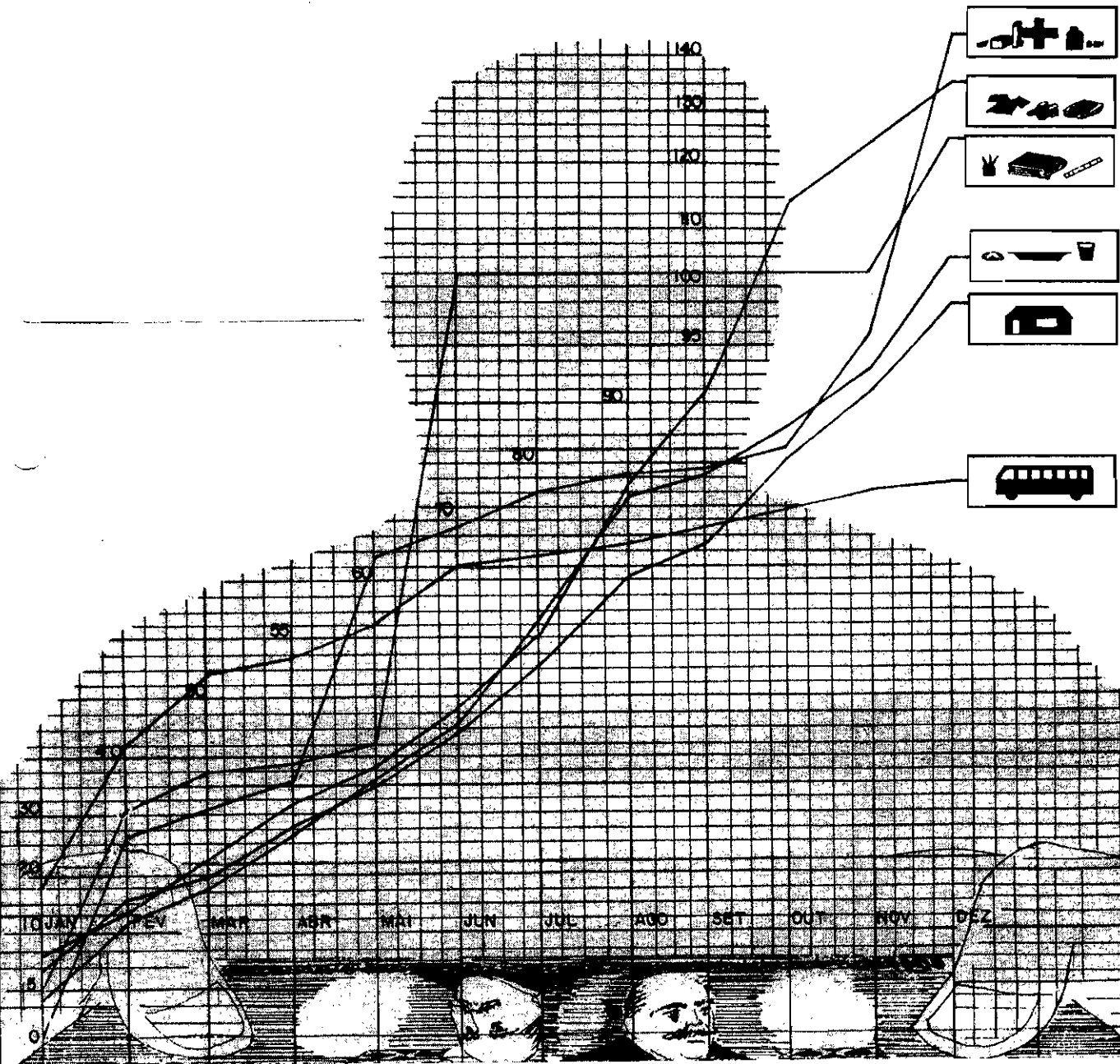


ESTADO DE ALAGOAS

# FUNDAÇÃO INSTITUTO DE PLANEJAMENTO

# IPCC

ÍNDICE DE PREÇOS DE CONSUMIDORES





ESTADO DE ALAGOAS  
SECRETARIA DE PLANEJAMENTO  
FUNDAÇÃO INSTITUTO DE PLANEJAMENTO - FIPLAN

SECRETÁRIO DE PLANEJAMENTO E PRESIDENTE DA FIPLAN

JOÃO BARROSO FILHO

COORDENADOR GERAL DA FIPLAN

BARTOLOMEU BUENO DE OLIVEIRA

COORDENADOR DO INSTITUTO DE INFORMÁTICA

JOSÉ MENDONÇA TEIXEIRA

EQUIPE TÉCNICA

SUPERVISOR DE NÚCLEO

Maria das Graças Costa de Moraes

CHEFE DO SETOR DE CÁLCULO

Edilson José Albuquerque Matos

CHEFE DE PESQUISA E ANÁLISE DE DADOS

Nicaula de Lima

TECNICOS:

Edclêa Maria Leocádio Salgueiro

José Cícero de Farias Braga

José Petrônio de Oliveira

Vera Lúcia Vanderlei Martins

Marlene Ferreira dos Santos

Rosângela Maria de Melo Conde

Gilvan Sinésio da Silva

FEVEREIRO/87

EQUIPE DE APOIO

Audálio Feitosa Filho

Divanete Veríssimo da Silva

Elias da Silva Barros

José Noélio Nunes

Leilton de Omena Silva

Maria Goretti H. Oliveira

Pedro Newton Bernardes Sobrinho

EQUIPE DE PESQUISA

Arnaldo Alexandre Ferreira

Damião Viana da Silva

Eliane Medeiros de Barros

Maria Tereza Soares de Melo

José Gildo Alencar Ramos

Jacinto Vieira Leite

Sílvia Rejane Cavalcanti dos Santos

Rita de Cássia Rebelo Lemos

PRODUÇÃO GRÁFICA: Davi Sampaio Romão

PUBLICIDADE: Fundação Instituto de Planejamento - FIPLAN/AL.

ÍNDICE DE PREÇO AO CONSUMIDOR - IPC  
FEVEREIRO - 1987

O Índice de Preço ao Consumidor (Custo de Vida) das famílias maceioenses na faixa de renda de dois a oito salários mínimos, aumentou em 21,43%. Foi o índice mais alto já apresentado desde da sua implantação (1982), superando 8,84%, em relação ao mês de janeiro (12,43%). Essa variação decorreu principalmente do realinhamento de preços com a vigência do Plano Cruzado II, pondo fim o congelamento e tabelamento de quase todos os bens e serviços.

O acumulado nos dois primeiros meses do ano (jan. a fev./87) foi de 36,34%, enquanto a variação acumulada após o plano cruzado (abr./86 a fev./87) cresceu 53,84%. Nos últimos seis meses (set./86 a fev./87) essa variação acumulada atingiu 46,60% e nos últimos doze meses (mar./86 a fev./87) 47,45%.

Os grupos Alimentação e Habitação que juntos participam com 70% do orçamento doméstico do maceioense, acumularam neste ano 42,17% e 26,25%, respectivamente, contra 15,11% e 33,50% em idêntico período do ano anterior.

Todos os grupos que compõem o custo de vida de Maceió, apresentaram taxas de crescimento positivas em seus índices. Os grupos que obtiveram maiores incrementos percentuais foram: Educação com 46,00%, Despesas Pessoais e Transportes coincidentemente cresceram em 26,54%, Fumo e Bebidas 25,70%, Alimentação 19,73%, Saúde 19,51%, Habitação 19,34%, Vestuário 16,50% e Artigos Diversos 6,56%.

A cesta básica alimentar, instituída pelo Decreto Lei Federal/399, composta de doze produtos apresentou aumentos bastante significativos neste mês de fevereiro/87. Com exceção do café que permaneceu estável nos dois primeiros meses do ano e o leite no mês de fevereiro. Os demais produtos obtiveram crescimento percentual elevado, principalmente, pão francês 60,00%, farinha de mandioca 39,81%, açúcar 23,15%, óleo de soja 23,02%, manteiga 17,07%, feijão 13,52% e carne 10,71%.



ESTADO DE ALAGOAS  
SECRETARIA DE PLANEJAMENTO  
FUNDAÇÃO INSTITUTO DE PLANEJAMENTO - FIPLAN

ÍNDICE DE PREÇO AO CONSUMIDOR - IPC  
FEVEREIRO/87

ÍNDICE GERAL: 21,27%  
VARIAÇÃO ACUMULADA (PLANO CRUZADO): 53,84%  
ACUMULADO NO ANO: (JAN. A FEV./87): 36,34%  
ACUMULADO NOS ÚLTIMOS SEIS MESES: (SET/86 A FEV/87): 46,60%  
ACUMULADO NOS ÚLTIMOS DOZE MESES: (MAR/86 A FEV/87): 47,45%  
ALIMENTAÇÃO: (ACUMULADO DE JAN. A FEV/87): 42,17%

VARIAÇÕES PERCENTUAIS SIMPLES POR GRUPO

ALIMENTAÇÃO .....	19,73%
HABITAÇÃO .....	19,34%
ARTIGOS DIVERSOS .....	6,56%
DESPESAS PESSOAIS .....	26,54%
FUMO E BEBIDAS .....	25,70%
VESTUÁRIO .....	16,50%
TRANSPORTES .....	26,54%
SAÚDE .....	19,51%
EDUCAÇÃO .....	46,00%

Maceió, fevereiro de 1987.

TABELA I

ÍNDICE DE PREÇO AO CONSUMIDOR - CUSTO DE VIDA EM MACEIÓ  
VARIACIONES PERCENTUAIS SIMPLES POR GRUPO

PERÍODO: MAR/86 A FEV/87

EM PERCENTUAL

GRUPOS	1 9 8 6												1 9 8 7	
	MAR.	ABR.	MAI.	JUN.	JUL.	AGO.	SET.	OUT.	NOV.	DEZ.	JAN.	FEV.		
ALIMENTAÇÃO	1,06	-0,30	-0,45	0,19	0,11	0,60	0,88	0,72	35,56	14,50	18,74	19,73		
HABITACÃO	-7,70	0,11	1,67	0,58	0,75	1,19	1,12	0,66	0,62	1,88	5,79	19,34		
ARTIGOS DIVERSOS	-0,16	-0,20	0,00	0,00	0,54	1,65	-0,02	0,00	0,00	0,15	0,00	6,56		
DESPESAS PESSOAIS	11,03	0,64	2,16	-0,02	0,39	0,12	-0,79	2,16	-0,38	0,14	9,76	26,54		
FUMO E BEBIDAS	26,48	-0,44	-0,02	0,87	0,12	0,22	0,00	-0,56	0,00	60,11	13,82	25,70		
VESTUÁRIO	6,74	1,86	7,57	6,08	2,53	2,17	2,55	7,96	4,62	7,08	13,94	16,50		
TRANSPORTES	0,09	0,00	0,02	0,00	0,15	4,93	0,00	0,00	4,67	6,81	3,51	26,54		
SAÚDE	23,29	0,74	0,00	0,26	0,00	0,00	0,00	0,00	0,00	1,21	0,00	19,51		
EDUCAÇÃO	0,21	-5,95	0,00	0,00	-5,68	3,53	0,00	0,00	0,00	-1,33	0,82	46,00		
TOTAL GERAL	-4,15	0,05	1,84	1,00	0,63	1,33	1,14	1,18	2,10	2,91	12,43	21,27		

FONTE: IPC/FIPLAN/AL.

TABELA II

ÍNDICE DE PREÇO AO CONSUMIDOR - CUSTO DE VIDA EM MACEIÓ  
VARIações PERCENTUAIS ACUMULADAS POR GRUPO

PERÍODO: MAR./86 A FEV./87

EM PERCENTUAL

GRUPOS	ACUMULADO NO ANO 1987	ACUMULADO NOS ÚLTIMOS	
		SEIS MESES SET./86 A FEV./87	DOZE MESES MAR./86 A FEV.87
ALIMENTAÇÃO	42,17	124,21	126,92
HABITAÇÃO	26,25	31,73	26,90
ARTIGOS DIVERSOS	6,56	6,70	8,65
DESPESAS PESSOAIS	38,89	40,43	61,09
FUMO E BEBIDAS	43,07	127,79	190,26
VESTUÁRIO	34,74	64,63	113,97
TRANSPORTES	30,98	46,43	54,05
SAÚDE	20,97	20,97	50,64
EDUCAÇÃO	47,20	45,24	33,67
TOTAL GERAL	36,34	46,60	47,45

FONTE: IPC/FIPLAN-AL.

TABELA III

ÍNDICE DE PREÇO AO CONSUMIDOR - I P C

VARIAÇÕES PERCENTUAIS SIMPLES E ACUMULADAS DOS PRODUTOS QUE  
COMPOEM A CESTA BÁSICA ALIMENTAR DOS MACEIOENSES (1)

PERÍODO: FEVEREIRO/87

EM PERCENTUAL

PRODUTO	FEIJÃO	ÓLEO DE SOJA (2)	FARINHA DE MANDIOCA	TOMATE	LEITE	PÃO FRANCÊS	AÇÚCAR	ARROZ	CARNE	BANANA	CAFÉ	MANTEIGA
JANEIRO	0,45	0,00	0,00	12,68	100,70	0,00	9,34	0,00	11,47	22,20	0,00	97,37
FEVEREIRO	13,52	23,02	39,81	11,88	00,00	60,00	23,15	0,37	10,71	3,70	0,00	17,01
TOTAL ACUMULADO NO ANO	14,03	23,02	39,81	26,07	100,70	60,00	34,65	0,37	23,41	26,72	0,00	130,94

FONTE: IPC/FIPLAN/AL.

(1) CESTA BÁSICA REFERENTE AO DECRETO LEI 399 DE 30/4/38.

(2) ÓLEO SUBSTITUINDO BANHA.



ESTADO DE ALAGOAS  
 SECRETARIA DE PLANEJAMENTO  
 FUNDAÇÃO INSTITUTO DE PLANEJAMENTO - FIPLAN

T A B E L A IV  
 GASTO MENSAL NECESSÁRIO A AQUISIÇÃO DA RAÇÃO MÍNIMA  
 ESSENCIAL POR PESSOA  
 MÊS DE FEVEREIRO DE 1987

P R O D U T O	QUANTIDADE	GASTO MENSAL
CARNE	4.500Kg.	307,35
LEITE	6,000L.	30,60
FEIJÃO	4,500Kg.	50,63
ARROZ	3,600Kg.	29,45
FARINHA DE MANDIOCA	3,000Kg.	17,91
TOMATE	12,000Kg.	107,40
PÃO FRANCÊS	6,000Kg.	72,00
CAFÉ	0,300Kg.	27,64
BANANA	90,000UNID. ou 7,500 (DUZ)	90,30
AÇÚCAR	3,000Kg.	18,99
ÓLEO	0,750ML.	7,94
MANTEIGA	0,750Kg.	55,00
TOTAL GERAL	(*)	815,21

FONTE: IPC/FIPLAN/AL.

OBS: ÓLEO SUBSTITUINDO BANHA

SM = SALÁRIO MÍNIMO EM FEVEREIRO DE 1987, Cr\$ 964,80

(\*) = PARTICIPAÇÃO PERCENTUAL NO SM = 84,50%

*Reitor Machado dos Santos  
 R. Barros de Azevedo, 200  
 Centro  
 DICOE*





ESTADO DE ALAGOAS  
SECRETARIA DE PLANEJAMENTO  
FUNDAÇÃO INSTITUTO DE PLANEJAMENTO - FIPLAN

T A B E L A V

ÍNDICE DE PREÇO AO CONSUMIDOR - IPC  
SÉRIE HISTÓRICA

ANO/MÊS	NÚMERO-ÍNDICE MAR.86=100	VARIACÃO	
		MENSAL	ACUMULADA A PARTIR DE 28.02.86
1986 - Fevereiro	104,33	-	-
Março	100,00	-4,15	-4,15
Abril	100,05	0,05	-4,10
Maio	101,89	1,84	-2,33
Junho	102,91	1,00	-1,36
Julho	103,56	0,63	-0,74
Agosto	104,94	1,33	0,58
Setembro	106,14	1,14	1,74
Outubro	107,39	1,18	2,93
Novembro	109,65	2,10	5,09
Dezembro	112,84	2,91	8,15
1987 - Janeiro	126,87	12,43	21,59
Fevereiro	153,86	21,27	47,45

FONTE: IPC/FIPLAN/AL.

OBS: - O número-índice de fevereiro refere-se ao dia 28.02.86.

- A variação de março corresponde ao movimento de preços observados entre o dia 28 de fevereiro e a base do IPC, definida pelos preços coletados no mês de março em Maceió - Al.

TABELA VI  
 PRODUTOS QUE INFLUENCIARAM NA VARIAÇÃO DO IPC  
 MÊS DE FEVEREIRO DE 1987

E S P E C I F I C A Ç Ã O	VARIAÇÃO %
ALIMENTAÇÃO	19,14
VERDURAS	12,71
Alface	-2,49
Repolho	21,24
Couve-flor	-5,19
Couve	8,90
Cebolinha	13,10
Coentro	18,13
LEGUMES	11,90
Tomate	11,88
Chuchu	19,27
Quiabo	17,54
Abóbora	20,61
Maxixe	12,09
FRUTAS	7,07
Laranja	10,57
Maçã	21,56
Uva	8,33
Lima	25,00
Melancia	8,60
Abacate	25,00
Pinha	11,30
Maracujá	18,30
Pera	-5,56
Graviola	-4,62
PANIFICADOS	58,37
Pão Francês	60,00
Pão de Forma	60,90
Pão Doce-Rosca	58,67
Doces de Confeitaria	64,14
Pão Criado	58,67
Pães Especiais	30,23
Bolo de Forma	36,18

ESPECIFICAÇÃO	VARIAÇÃO %
LEITE E OVOS	32,19
Ovos de Granja	63,22
CARNES	10,71
Alcatra	14,29
Costela	11,11
Costela de Porco	31,11
Chã de Dentro	14,29
Coxão Mole	10,71
Filé Mignon	12,50
Lagarto	19,17
Lombo de Porco	13,45
Patinho	16,67
VÍCERAS E OUTROS	3,82
Bafe	28,89
Bucho	20,00
Coração	-4,29
Língua	-10,23
Mocotó	-2,00
Toucinho fresco	58,14
Rim	-10,00
Toucinho Fresco	58,14
CEREAIS	16,22
Arroz solto	17,74
Feijão solto	49,06
Feijão empacotado	13,52
Alpiste	30,58
TUBÉRCULOS E OUTROS	6,10
Batata Inglesa	-6,09
Batata Doce	-1,10
Cenoura	22,48
Alho	35,02
Macaxeira	20,88
PESCADO	
Sardinha Fresca	25,00
Sardinha Congelada	33,90
Sururu/Massunim	13,54

E S P E C I F I C A Ç Ã O	V A R I A Ç Ã O %
PRODUTOS INDUSTRIALIZADOS	26,11
Farinha de Mandioca	39,81
Farinha de Rosca	60,00
Queijo Prato	43,37
Queijo Mussarela	34,62
Queijo Sertão	48,65
Condimentos	30,39
Toucinho Defumado	36,13
Carne de Sol (Seca)	139,00
Bolacha Maria	73,90
Bolacha Cream Crakers	30,00
Sorvete	60,00
Creme de Leite	76,92
Açúcar	23,15
Óleo de Soja	23,02
Macarrão em pacote	21,78
Vinagre	27,45
Mostarda	21,73
Azeitona	22,60
Ervilha	22,43
Toddy/Nescau	23,34
ALIMENTAÇÃO FORA DO DOMICÍLIO	51,64
Prato Comercial	81,60
Filé com Fritas	60,79
Sanduiches	60,71
Salgadinho	54,48
Vitamina de frutas	44,28
Suco de Frutas	49,92
HABITAÇÃO	19,34
Morada	12,29
Aluguel	12,29
MANUTENÇÃO DO DOMICÍLIO	17,34
Gás em Bujão	61,29
Pintor	42,50
Pedreiro	54,24
Lavadeira	31,71
Lâmpadas	43,49

ESPECIFICAÇÃO	VARIAÇÃO %
CAMA, MESA E BANHO	7,32
Fronha	91,84
Colcha-solteiro	23,31
Toalha de Mesa	44,38
Toalha de rosto	35,03
PRINCIPAIS BENS DURÁVEIS	47,15
Fogão	50,50
Telêvisor	59,18
Liquidificador	115,03
Rádio	48,54
Enceradeira	30,05
Geladeira	39,26
Ventilador	58,47
Aparelho de som	71,37
Cadeira de Balanço	43,82
Colchão de Espuma	43,39
ARTIGOS DIVERSOS	6,56
Bateria avulsa	22,32
Panela de pressão	16,00
DESPEAS PESSOAIS	26,54
Artigos de Higiene Pessoal e Beleza	19,32
Sabonete	24,39
Pasta Dental	29,82
Lâmina de Barbear	28,69
Água de Colônia /Perfume	23,71
Creme de Beleza	53,96
Sombra	49,35
Tintura p/cabelo	35,47
Esmalte	26,60
SERVIÇOS PESSOAIS E OUTROS	38,60
Corte de Cabelo p/Mulher	59,47
Massagem de Cabelo	56,09
Manicure/Pedicure	63,49
Alfaiate	43,97
Costureira	50,78
Jornais/Estado	50,00
Cinema	62,79
Teatro	-8,00
Futebol	68,73

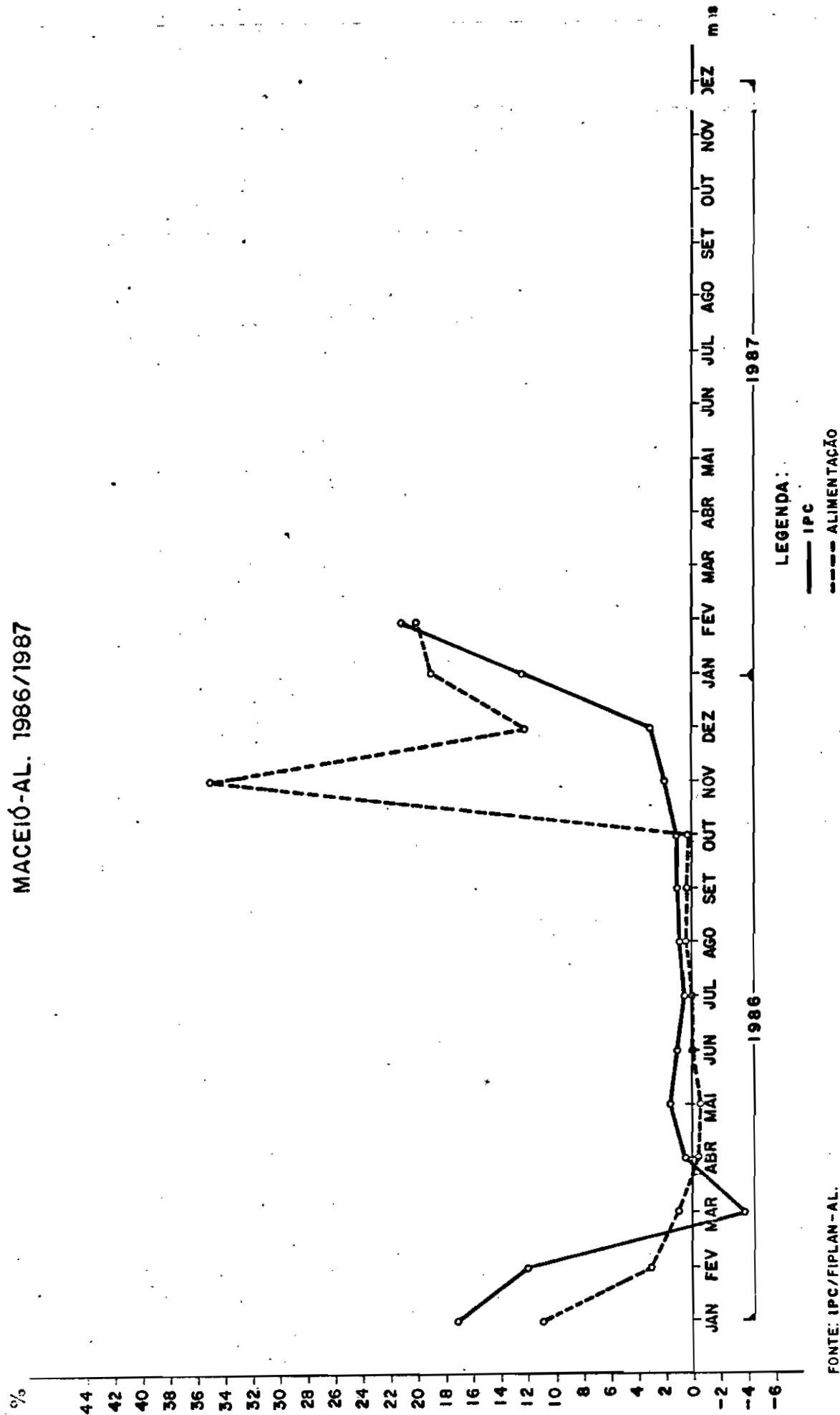
E S P E C I F I C A Ç Ã O	V A R I A Ç Ã O
SERVIÇOS PESSOAIS E OUTROS (CONTINUAÇÃO)	
Clubes	152,64
Estada (Hotel)	48,34
FUMO E BEBIDAS	
Fósforo	9,52
Cerveja	148,11
Refrigerante	39,02
Rum	12,42
VESTUÁRIO, CALÇADOS E TECIDOS	
Gravata	17,79
Saia	22,55
Soutien	55,30
Bermuda p/mulher	18,64
Sapatos	19,34
Jóias	21,01
Artigos p/bebê	28,48
Tecidos	38,43
Bermuda p/homem	16,20
Vestido	16,46
Calcinha	16,59
Terno	11,69
Calça esporte p/homem	12,21
Camisa social	14,59
Calção	15,35
Blusa manga curta	14,48
Calça esporte p/mulher	14,40
Chinelos	12,74
Cueca	15,62
TRANSPORTES	
Transportes Coletivos	54,56
Passagens Urbanas	71,25
VEÍCULO PRÓPRIO	
Emplacamento	31,94
Estacionamento	21,33
Lavagem	16,41
Lubrificação	17,23
Reparos e consertos em geral	73,16

ESPECIFICAÇÃO	VARIAÇÃO %
SAÚDE	19,51
Análise de laboratório	60,86
Consulta médica	66,66
Serviços hospitalares	51,63
Serviços Odontológicos	107,29
EDUCAÇÃO	46,00
Condução escolar	80,69
Livros e revistas didáticas	99,53
Mensalidades	34,01
Uniforme escolar	58,30

GRÁFICO II

VARIAÇÕES PERCENTUAIS SIMPLES DO ÍNDICE DE PREÇO AO CONSUMIDOR - IPC - E DO GRUPO ALIMENTAÇÃO

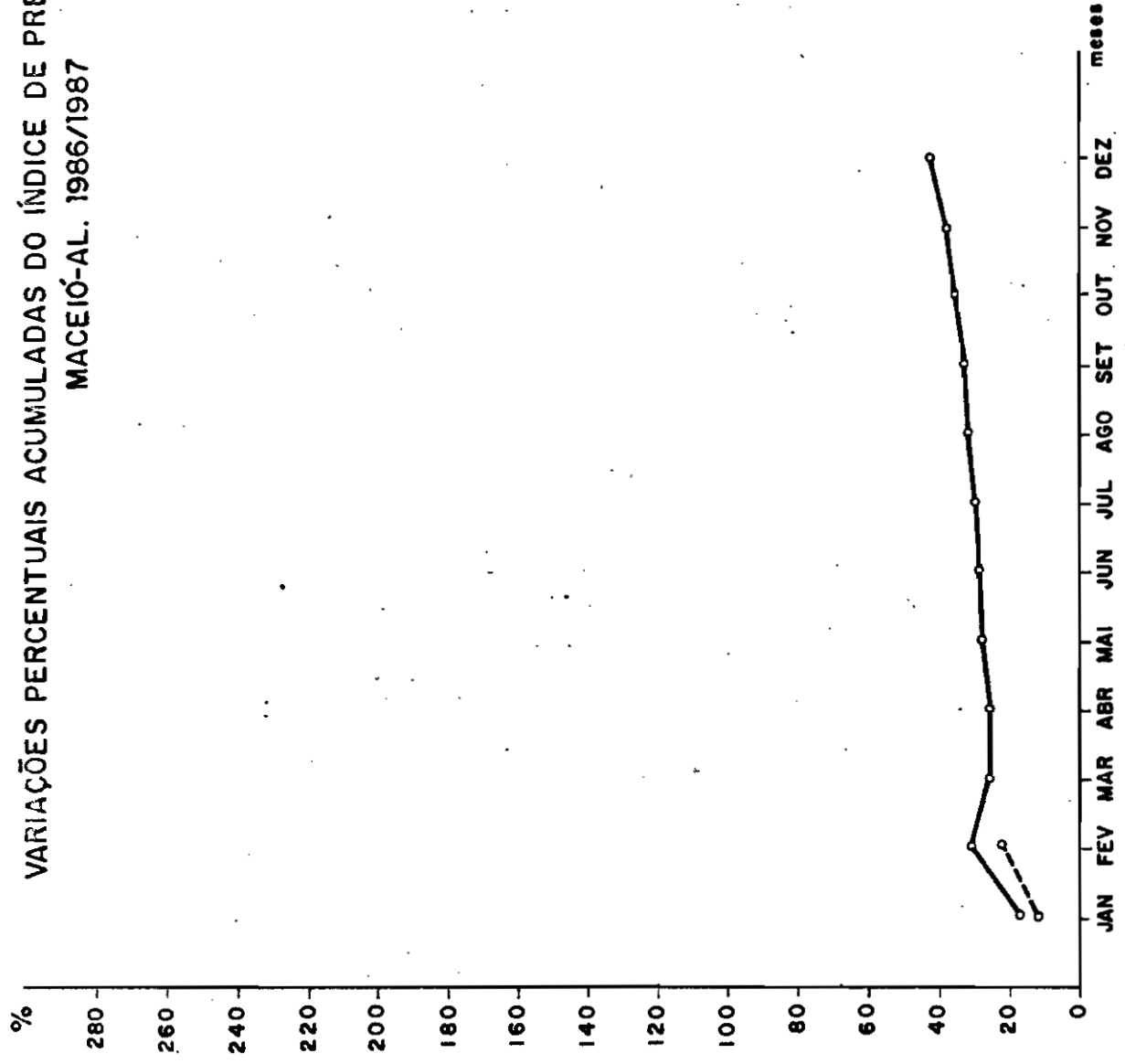
MACEIÓ-AL. 1986/1987



FONTE: IPC/FIPLAN-AL.



GRÁFICO I  
 VARIÇÕES PERCENTUAIS ACUMULADAS DO ÍNDICE DE PREÇO AO CONSUMIDOR - IPC  
 MACEIÓ-AL. 1986/1987



LEGENDA:  
 — 1986  
 - - - 1987

FONTE: IPC / FIPLAN-AL.