

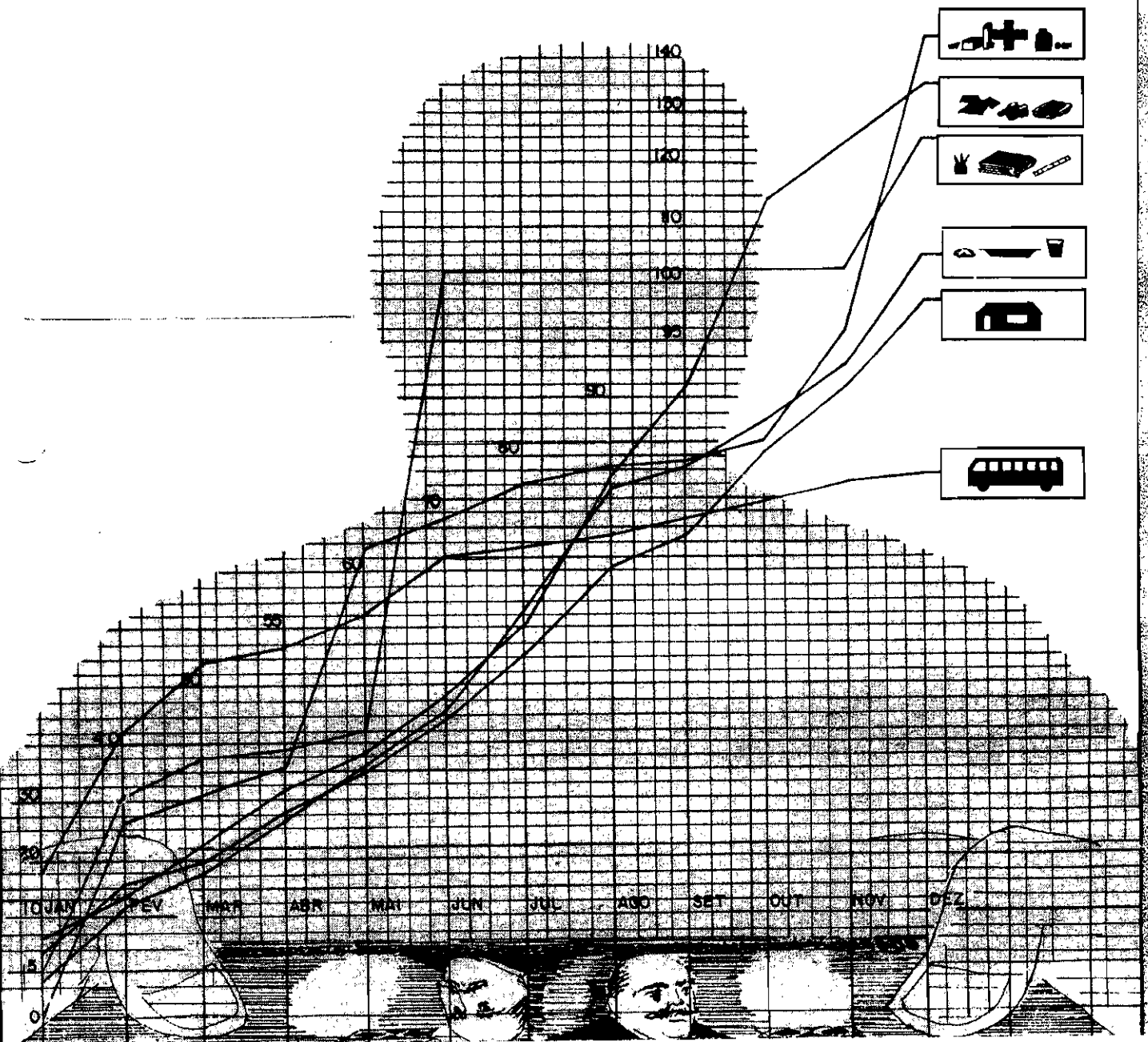


ESTADO DE ALAGOAS

FUNDAÇÃO INSTITUTO DE PLANEJAMENTO

IPC

ÍNDICE DE PREÇOS AO CONSUMIDOR





FIPLAN

ESTADO DE ALAGOAS
SECRETARIA DE PLANEJAMENTO
FUNDAÇÃO INSTITUTO DE PLANEJAMENTO – FIPLAN

SECRETÁRIO DE PLANEJAMENTO E PRESIDENTE DA FIPLAN

- ANTÔNIO SATURNINO DE MENDONÇA NETO

COORDENADOR GERAL DA FIPLAN

- JOSÉ MENDONÇA TEIXEIRA

COORDENADOR DO INSTITUTO DE INFORMÁTICA

- SÉRGIO RAMALHO CAVALCANTI ALBUQUERQUE

EQUIPE TÉCNICA

SUPERVISOR DE NÚCLEO

- EDILSON JOSÉ ALBUQUERQUE MATOS

CHEFE DO SETOR DE CÁLCULO

- Gilvan Sinésio da Silva

CHEFE DE PESQUISA E ANÁLISE DE DADOS

- Vera Lúcia Vanderley Martins

SETEMBRO/87

TÉCNICOS

Ana Maria de Miranda Freitas Mamede

Edcléa Maria Leocádio Salgueiro

José Petrônio de Oliveira

Leilton de Omena Silva

Maria Ferreira de Moraes

Marlene Ferreira dos Santos

Sônia Maria Rodrigues Hermenegildo

Telma Maria Bezerra Vitorino

EQUIPE DE APOIO

Ana Gleide Silva Albuquerque

Audálio Feitosa Filho

Divanete Veríssimo da Silva

Elias da Silva Barros

Maria Élide de Albuquerque Silva

Maria Simone Martins Santos

Neuza Rodrigues de Melo



FIPLAN

ESTADO DE ALAGOAS
SECRETARIA DE PLANEJAMENTO
FUNDAÇÃO INSTITUTO DE PLANEJAMENTO – FIPLAN

EQUIPE DE PESQUISA

Funcionários:

- Arnaldo Alexandre Ferreira
- Dêvis Portela de M. Filho
- José Gildo A. Ramos
- Maria Salete de Souza
- Salete C. Cabral
- Terezinha Tânia G. Motta

Estagiários:

- Ana Lúcia Cardoso
- Cícero Oliveira Lins
- Eraldo Gomes da Silva
- Flávio Luiz da Costa
- José Flávio T. de Oliveira
- José Robério C. da Costa
- Josefa Elza da Silva
- Maria Marta Ramalho
- Sandra Lúcia da Silva
- Valdir de L. Peixoto

MECANOGRAFIA

- Maria Teônia M.A.C.B. Araújo

PRODUÇÃO GRÁFICA:

- Davi Sampaio Romão

PUBLICIDADE

- Fundação Instituto de Planejamento - FIPLAN/AL.



FIPLAN

ESTADO DE ALAGOAS
SECRETARIA DE PLANEJAMENTO
FUNDAÇÃO INSTITUTO DE PLANEJAMENTO - FIPLAN

ÍNDICE DE PREÇO AO CONSUMIDOR - IPC

SETEMBRO/87

Índice Geral: 7,46%

Acumulado no ano (Jan. a setembro/87): 239,59%

Acumulado nos últimos seis meses (Abr. a set/87): 127,25%

Acumulado nos últimos doze meses (Out/86 a set/87): 261,02%

Alimentação: (acumulado de jan. a set/87): 241,39

VARIAÇÕES PERCENTUAIS SIMPLES POR GRUPO

Alimentação-----	5,71%
Habitação -----	6,59%
Artigos diversos -----	8,96%
Despesas Pessoais -----	14,14%
Fumo e Bebidas -----	1,52%
Vestuário -----	16,27%
Transportes -----	6,27%
Saúde -----	14,77%
Educação -----	3,25%

Maceió, setembro de 1987.

ÍNDICE DE PREÇO AO CONSUMIDOR - IPC

SETEMBRO/87

O Índice de Preço ao Consumidor - IPC (custo de vida) calculado no mês de setembro/87 foi da ordem de 7,46%, índice superior ao mês de agosto (5,81%). O IPC de Maceió reflete a cesta de consumo das famílias com renda de dois a oito salários mínimos.

Com esse resultado o índice acumulou nos últimos doze meses (outubro/86 a setembro/87) 261,02%, nos seis meses (abril a setembro/87) 127,25% e no ano ou seja, de janeiro a setembro/87 uma taxa de 239,59%.

O Custo de vida de Maceió é constituído de nove grupos e os maiores aumentos se verificaram nos grupamentos de Vestuário (16,27%), Saúde (14,77%), Despesas pessoais (8,96%). Habitação, Transportes e Alimentação apresentaram incrementos médios mais ou menos uniformes, variando de 5,71% a 6,59%, puxando o índice geral para 7,46%, uma vez que os grupos Alimentação e Habitação tem forte influência na composição dos pesos do IPC (70%), no orçamento doméstico da família maceioense. Os demais apresentaram variações menores como Educação (3,25%), Fumo e Bebidas (1,52%).

Os produtos alimentícios que compõem a Cesta Básica Alimentar, apresentaram os seguintes crescimentos: carne com 12,03%, arroz 11,19%, óleo de soja 7,77%, manteiga 6,15%, banana 3,29%, açúcar 2,71%, os demais tiveram aumentos insignificantes abaixo de 1%.

TABELA I
 ÍNDICE DE PREÇO AO CONSUMIDOR - CUSTO DE VIDA EM MACEIÓ
 VARIÇÕES PERCENTUAIS SIMPLES POR GRUPO
 PERÍODO: Outubro/86 à Setembro/87

GRUPOS	Em Percentual											
	1 9 8 6						1 9 8 7					
	OUTUBRO	NOVEMBRO	DEZEMBRO	JANEIRO	FEVEREIRO	MARÇO	ABRIL	MAIO	JUNHO	JULHO	AGOSTO	SETEMBRO
ALIMENTAÇÃO	0,72	35,56	14,50	18,74	19,73	4,50	18,72	26,67	23,27	9,85	6,75	5,71
HABITAÇÃO	0,66	0,62	1,88	5,79	19,34	6,46	18,46	31,35	21,62	3,95	4,31	6,59
ARTIGOS DIVERSOS	0,00	0,00	0,15	0,00	6,56	35,03	9,75	12,83	11,68	2,28	7,94	8,96
DESPESAS PESSOAIS	2,16	-0,38	0,14	9,76	26,54	27,93	8,65	57,12	21,22	3,35	3,93	14,14
FUMO E BEBIDAS	-0,56	0,00	60,11	13,82	25,70	15,90	1,95	44,48	39,98	5,67	1,75	1,52
VESTUÁRIO	7,96	4,62	7,08	13,94	16,50	18,98	14,24	9,97	21,85	5,98	9,92	16,27
TRANSPORTES	0,00	4,67	6,81	3,51	26,54	11,82	6,91	28,44	50,71	0,05	1,98	6,27
SAÚDE	0,00	0,00	1,21	0,01	19,51	25,21	37,23	24,36	20,07	0,73	3,67	14,77
EDUCAÇÃO	0,00	0,00	-1,33	0,82	46,00	15,71	4,94	6,88	38,34	1,18	10,77	3,25
TOTAL GERAL	1,18	2,10	2,91	12,43	21,27	9,60	16,73	28,46	25,27	6,40	5,81	7,46

FONTE: IPC/FIPLAN/AL.

TABELA II

ÍNDICE DE PREÇO AO CONSUMIDOR - CUSTO DE VIDA EM MACEIÓ
 VARIÁÇÕES PERCENTUAIS ACUMULADAS POR GRUPO
 PERÍODO: Outubro/86 à setembro/87

GRUPOS	ACUMULADO NO ANO 1987	Em Percentual	
		ACUMULADO NOS ÚLTIMOS	
		SEIS MESES Abril/87 à Setembro/87	DOZE MESES Outubro/86 à Setembro/87
ALIMENTAÇÃO	241,39	129,79	437,65
HABITAÇÃO	193,96	118,71	203,33
ARTIGOS DIVERSOS	139,37	66,36	139,73
DESPESAS PESSOAIS	350,78	153,70	359,41
FUMO E BEBIDAS	273,20	125,06	494,18
VESTUÁRIO	227,46	107,34	296,05
TRANSPORTES	228,65	124,39	267,42
SAÚDE	267,53	145,59	271,98
EDUCAÇÃO	205,82	79,55	201,75
TOTAL GERAL	239,59	127,25	261,02

FONTE: IPC/FIPLAN/AL.

TABELA III

ÍNDICE DE PREÇO AO CONSUMIDOR - IPC

VARIÁÇÕES PERCENTUAIS SIMPLÉS E ACUMULADAS DOS PRODUTOS QUE COMPÕEM A CESTA BÁSICA ALIMENTAR DOS MACEIOENSES (1)

PERÍODO: JANEIRO À SETEMBRO/87

PRODUTO / Mês	FEIJÃO	ÓLEO DE SOJA (2)	FARINHA DE MAN- DIOCA	TOMATE	LEITE	PÃO FRANCÊS	AÇÚCAR	ARROZ	CARNE	BANANA	CAFÊ	MANTEIGA
JANEIRO	0,45	0,00	0,00	12,68	100,70	0,00	9,34	0,00	11,47	22,20	0,00	97,37
FEVEREIRO	13,52	23,02	39,81	11,88	0,00	60,00	23,15	0,37	10,71	3,70	0,00	17,01
MARÇO	7,81	23,14	6,90	4,30	0,00	0,00	15,24	5,07	-13,65	16,78	0,09	3,33
ABRIL	21,89	5,00	11,36	23,71	15,89	66,67	0,00	32,58	18,20	8,29	6,42	0,00
MAYO	57,66	29,52	19,40	37,55	41,75	0,00	90,03	39,25	16,69	21,68	9,84	17,39
JUNHO	26,59	37,97	20,85	4,65	38,15	75,50	25,35	22,93	13,44	24,97	24,08	23,23
JULHO	-23,33	1,77	-2,24	-7,75	24,77	7,65	0,00	12,34	13,04	9,86	-10,68	47,63
AGOSTO	3,93	0,00	0,00	5,00	7,39	0,00	0,00	6,75	12,91	6,68	0,00	3,50
SETEMBRO	0,79	7,77	0,36	-9,81	0,26	0,00	2,71	11,19	12,03	3,29	0,00	6,15
TOTAL ACUMU DO NO ANO	140,19	211,75	135,62	104,55	511,88	403,81	279,64	219,14	138,41	194,99	29,67	459,91

FONTE: IPC/FIPLAN/AL.

(1) Cesta Básica referente ao Decreto Lei 399 de 30.4.38

(2) Óleo substituindo Banha.

TABELA IV
 GASTO MENSAL NECESSÁRIO A AQUISIÇÃO DA RAÇÃO
 MÍNIMA ESSENCIAL POR PESSOA
 MÊS DE SETEMBRO/87

PRODUTO	QUANTIDADE	GASTO MENSAL Em Cz\$
CARNE	4,500 Kg	525,78
LEITE	6,000 L	117,00
FEIJÃO	4,500 Kg	144,00
ARROZ	3,600 Kg	85,54
FARINHA DE MANDIOCA	3,000 Kg	25,38
TOMATE	12,000 Kg	167,64
PÃO FRANCÊS	6,000 Kg	228,00
CAFÊ	0,300 Kg	36,85
BANANA	90,000 Unid. ou 7,5000 Dz.	143,93
AÇÚCAR	3,000 Kg	53,49
ÓLEO	0,7500 ML	21,86
MANTEIGA	0,7500 Kg	122,63
TOTAL GERAL		1.672,10

FONTE: IPC/FIPLAN/AL

OBS: - Óleo substituindo Banha

(1) SM = Salário Mínimo em Setembro de 1987, Cz\$ 2.400,00

(*) = Participação percentual no SM = 69,67%

TABELA V

ÍNDICE DE PREÇO AO CONSUMIDOR - IPC
SÉRIE HISTÓRICA

ANO/MÊS	NÚMERO ÍNDICE MAR. 86=100	VARIÇÃO	
		MENSAL	ACUMULADA A PARTIR DE 28.2.86
1986 - Fevereiro	104,33	-	-
- Março	100,00	-4,15	-4,15
- Abril	100,05	0,05	-4,10
- Maio	101,89	1,84	-2,33
- Junho	102,91	1,00	-1,36
- Julho	103,56	0,63	-0,74
- Agosto	104,94	1,33	0,58
- Setembro	106,14	1,14	1,74
- Outubro	107,39	1,18	2,93
- Novembro	109,65	2,10	5,09
- Dezembro	112,84	2,91	8,15
1987 - Janeiro	126,87	12,43	21,59
- Fevereiro	153,86	21,27	47,45
- Março	168,63	9,60	61,61
- Abril	196,84	16,73	88,65
- Maio	252,86	28,46	142,34
- Junho	316,76	25,27	203,58
- Julho	337,03	6,40	223,01
- Agosto	356,61	5,81	241,78
- Setembro	383,21	7,46	267,28

FONTE: IPC/FIPLAN/AL

OBS: O número índice de fevereiro refere-se ao dia 28.2.86.

TABELA VI

ÍNDICE DE PREÇO AO CONSUMIDOR - IPC

EVOLUÇÃO DO SALÁRIO MÍNIMO E DA CESTA BÁSICA ALIMENTAR

PERÍODO: Outubro/86 à Setembro/87

Mês	SALÁRIO MÍNIMO VALOR (Cz\$) "A"	CESTA BÁSICA VALOR (Cz\$) "B"	VARIÇÃO MENSAL		VARIÇÃO % B/A	OBSERVAÇÕES
			S. MÍNIMO	C. BÁSICA		
OUTUBRO	804,00	476,54	-0-	6,86	59,28	VARIAÇÕES ACUMULADAS NO
NOVEMBRO	804,00	550,16	-0-	15,45	68,43	ANO DE 1987
DEZEMBRO	804,00	632,19	-0-	14,91	78,63	Cesta Básica 164,53%
JANEIRO/87	964,80	707,61	20,00	11,93	73,34	Salário Mínimo... 198,52%
FEVEREIRO	964,80	815,21	-0-	15,21	84,50	IPC/FIPLAN/AL.... 239,59%
MARÇO	1.368,00	812,66	41,79	-0,31	59,40	NOS ÚLTIMOS 6 MESES
ABRIL	1.368,00	982,57	-0-	20,91	71,83	Cesta Básica 105,77%
MAIO	1.641,60	1.226,50	20,00	24,83	74,72	Salário Mínimo .. 75,45%
JUNHO	1.969,92	1.492,88	20,00	21,72	75,79	IPC/FIPLAN/AL ... 127,25%
JULHO	1.969,92	1.553,50	-0-	4,06	78,87	NOS ÚLTIMOS 12 MESES
AGOSTO	1.969,92	1.602,13	-0-	3,13	81,33	Cesta Básica 275,01%
SETEMBRO	2.400,00	1.672,10	21,84	4,37	69,67	Salário Mínimo 198,52%
						IPC/FIPLAN/AL ... 261,02%
						Cesta Básica Alimentar
						Set./86-Cz\$ 444,09
						S. Mínimo Set/86 Cz\$ 804,00

FONTE: IPC/FIPLAN/AL

TABELA VII

PRODUTOS QUE INFLUENCIARAM NA VARIAÇÃO DO IPC

MÊS DE SETEMBRO - 1987

ESPECIFICAÇÃO	VARIAÇÃO %
. ALIMENTAÇÃO	5,71
- VERDURAS	-0,02
. Repolho	14,93
. Agrião	-0,05
. Alface	-0,07
. Cebolinha	-0,08
. Coentro	-0,18
. Couve	-0,28
- LEGUMES	-0,04
. Pepino	49,85
. Vagem	22,75
. Quiabo	-0,02
. Maxixe	-0,09
. Abóbora	-0,09
. Tomate	-0,10
- FRUTAS	4,72
. Lima	31,24
. Coco Verde/Sêco	22,12
. Maçã	13,38
. Melão	-0,01
. Limão	-0,03
. Melancia	-0,04
. Abacate	-0,05
- PANIFICADOS	-0,02
. Doces de Confeitaria	4,93
. Bolo de Forma	1,25
. Pão de Forma	-0,03
- LEITE E OVOS	0,75
. Leite	0,26
. Ovos de granja	1,21
- CARNES	12,03
. Acém	21,06
. Frango/galinha	17,98
. Capa de Filé	16,94
. Coxão Mole	14,51

Continuação TABELA VII

ESPECIFICAÇÃO	VARIAÇÃO %
. Lagarto	11,50
. Filet Mignon	7,26
. Peito	4,84
- VISCERAS E OUTROS	31,61
. Fígado	35,69
. Bucho	27,36
. Língua	7,88
- CEREAIS	4,78
. Arroz empacotado	11,19
. Arroz Solto	11,11
. Milho para pipoca	7,61
- TUBÉRCULOS E OUTROS	-0,07
. Macaxeira	19,13
. Batata Doce	15,77
. Inhame	11,33
. Batatinha Inglesa	-0,08
. Beterraba	-0,09
. Cenoura	-0,10
. Cebola	-0,33
- PESCADO	8,92
. Camarão Fresco	32,65
. Sururu/Massunim	17,50
- PRODUTOS INDUSTRIALIZADOS	4,38
. Presuntada/Fiambrada	40,62
. Vinagre	39,50
. Toddy/Nescau	21,91
. Extrato de Tomate	21,54
. Linguiça	17,30
. Charque	16,78
. Queijo Sertão	16,15
. Açúcar	2,71
. Ervilha	2,41
. Molho de Pimenta	1,93
. Chocolate em pó	1,66
. Café Solúvel	0,97
. Farinha de Milho	0,80
. Pessegos em calda	0,22
. Bolacha Cream Crackers	0,21

Continuação TABELA VII

ESPECIFICAÇÃO	VARIAÇÃO %
- ALIMENTAÇÃO FORA DO DOMICÍLIO	12,43
. Pastel	18,03
. Churrasco	17,90
. Sanduiches	14,76
. Refresco de Frutas	13,71
. Suco de Frutas	12,01
. HABITAÇÃO	6,59
- MORADIA	13,62
. Aluguel	13,62
- MANUTENÇÃO DO DOMICÍLIO	2,38
. Pintor	8,91
. Eletricista	8,66
. Encanador	6,57
. Consertos de aparelhos domésticos	6,25
. Gás em Bujão	6,16
. Lavadeira	3,13
. Empregado doméstico	3,06
- ARTIGOS DE LIMPEZA	0,68
. Solvente/Removedor	6,46
. Graxa para sapatos	5,31
. Sabão	1,38
. Sapólio/saponáceo	1,16
. Cera	1,02
- CAMA, MESA E BANHO	3,26
. Fronha	21,98
. Colcha solteiro	10,71
. Toalha de Rosto	7,33
. Toalha de Banho	6,90
. Lençol Casal	3,94
. Toalha de mesa	1,71
. Lençol solteiro	0,26
- PRINCIPAIS BENS DURÁVEIS	10,45
. Fogão	19,23
. Cadeira de terraço	17,81
. Cadeira de balanço	15,87
. Sala de Jantar Fôrmica	12,81

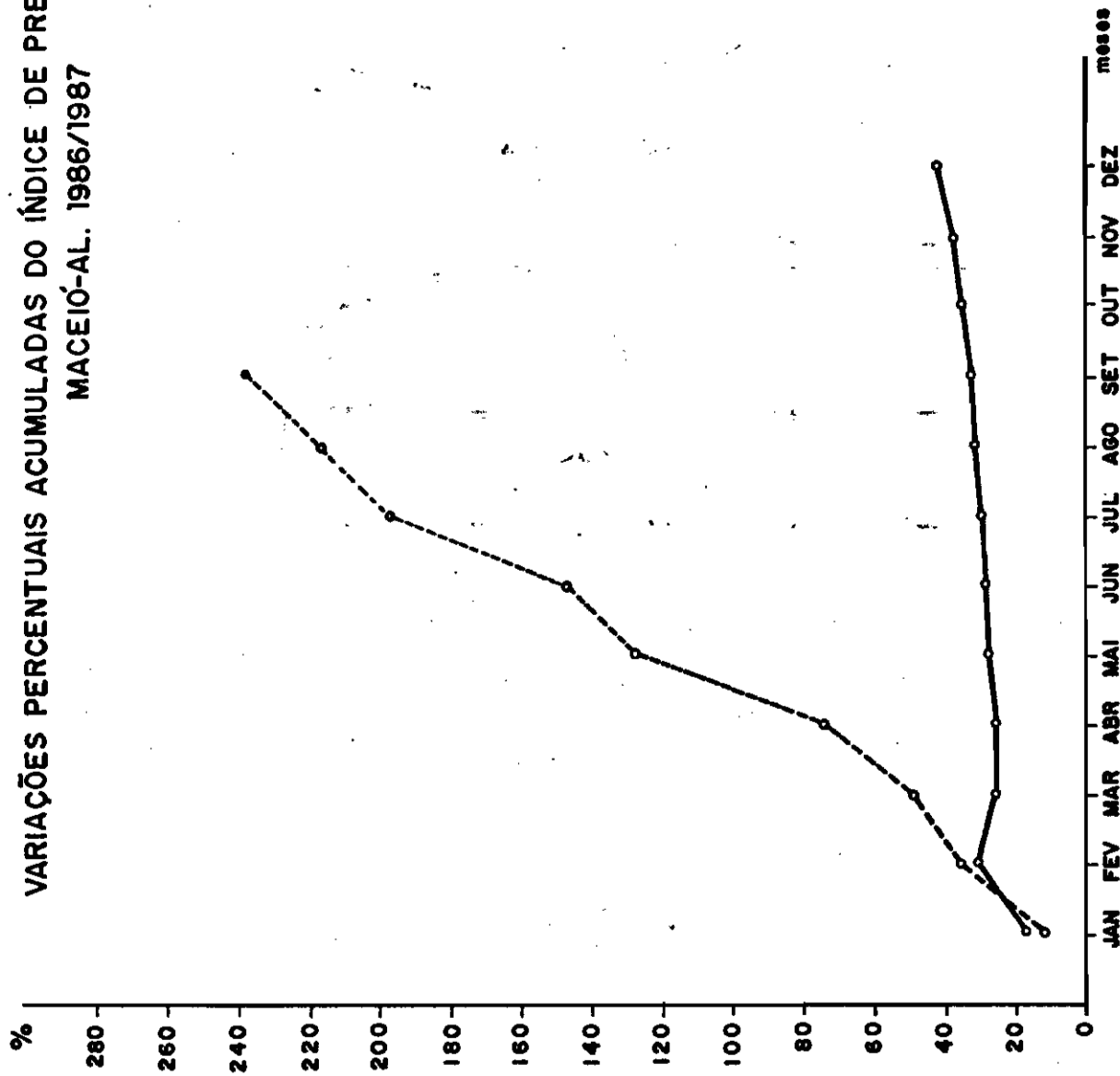
Continuação TABELA VII

ESPECIFICAÇÃO	VARIAÇÃO %
. Geladeira	11,56
. Colchão de espuma	11,24
. Aparelho de som	10,28
. ARTIGOS DIVERSOS	8,96
. Bateria Avulsa	19,04
. Louças em geral	12,42
. DESPESAS PESSOAIS	14,14
- ARTIGOS DE HIGIENE PESSOAL E BELEZA	9,01
. Esmalte	24,53
. Shampoo	21,18
. Creme de Beleza	12,67
. Sabonete	12,26
. Água de Colônia/Perfume	11,50
- SERVIÇOS PESSOAIS E OUTROS	13,84
. Estada (Hotel)	37,95
. Jornais (Estado)	33,30
. Futebol	26,84
. Jornais/Outros Estados	25,00
. Revistas	23,96
. Cinema	22,24
- OUTRAS DESPESAS	32,04
. Seguro de Vida	96,63
. Loteria Federal	50,00
. FUMO E BEBIDAS	1,52
. Vodka	9,74
. Fósforo	9,73
. Refrigerantes	1,36
. Cerveja	-0,04
. VESTUÁRIO, CALÇADOS E TECIDOS	16,27
. Maiô/biquiñe	57,59
. Sandálias	48,07
. Bermuda para mulher	35,36
. Camisa Social	31,33

Continuação TABELA VII

ESPECIFICAÇÃO	VARIAÇÃO %
. Calcinha	25,40
. Blusa manga curta	25,02
. Artigos para Bebê	23,28
. TRANSPORTES	6,27
- TRANSPORTES COLETIVOS	5,16
. Táxi	23,39
. Passagens Interestaduais	19,81
. Passagens Intermunicipais	17,27
- VEÍCULO PRÓPRIO	7,18
. Óleo lubrificante	20,43
. Estacionamento	9,54
. Gasolina	7,37
. Reparos e conserto em geral	3,89
. SAÚDE	14,77
. Remédios	23,25
. Previdência (INPS/Autônomo)	12,70
. Serviços Hospitalares	10,23
. EDUCAÇÃO	3,25
. Condução Escolar	17,21
. Uniforme Escolar	2,26
. Material Escolar	1,70
. Livros e Revistas Didáticos	0,90

GRÁFICO I
VARIAÇÕES PERCENTUAIS ACUMULADAS DO ÍNDICE DE PREÇO AO CONSUMIDOR - IPC
MACEIÓ-AL. 1986/1987

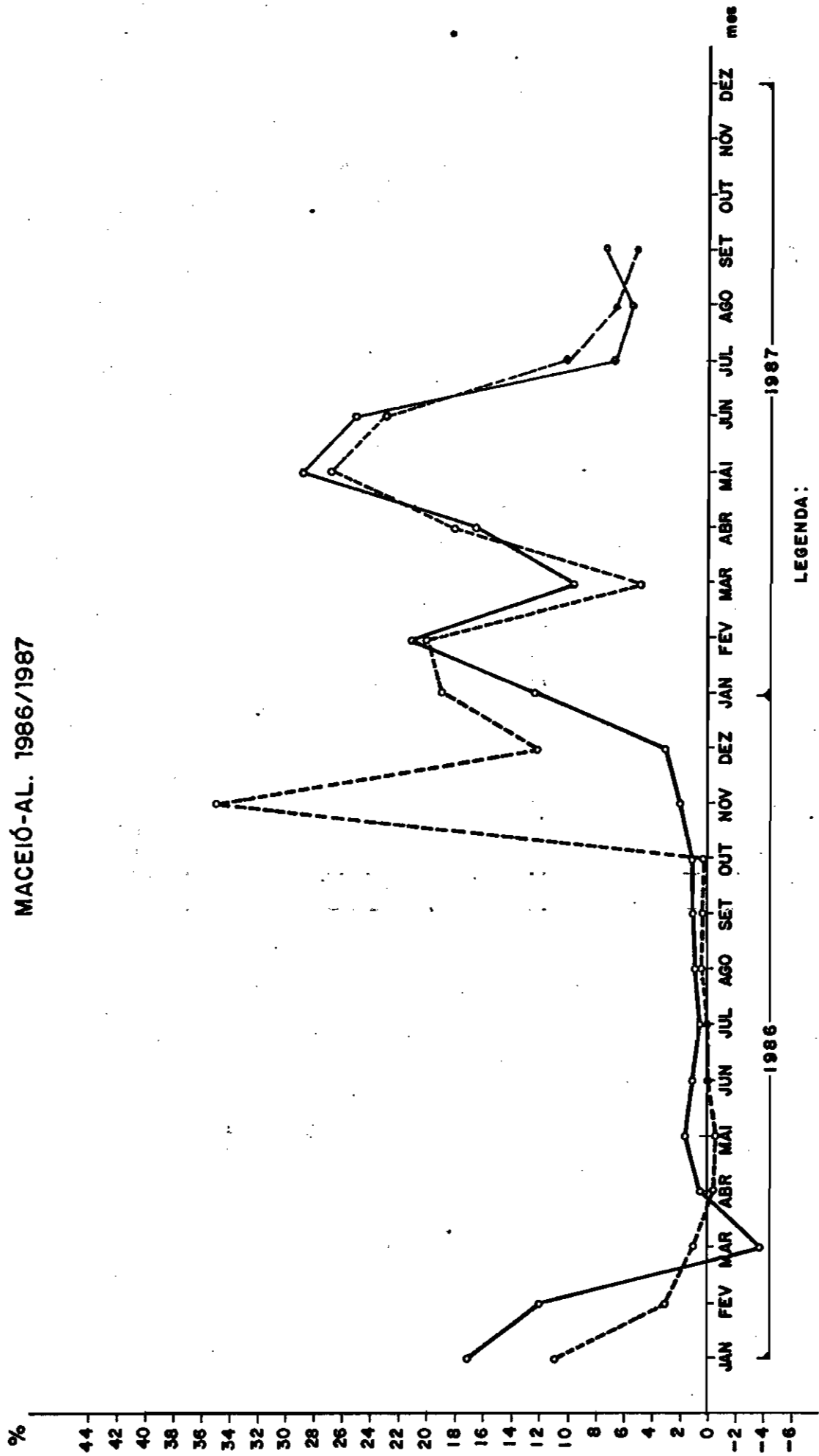


LEGENDA:
 — 1986
 - - - 1987

FONTE: IPC / FIPLAN-AL.

GRÁFICO II

VARIAÇÕES PERCENTUAIS SIMPLES DO ÍNDICE DE PREÇO AO CONSUMIDOR - IPC - E DO GRUPO ALIMENTAÇÃO
MACEIÓ-AL. 1986/1987



LEGENDA:

— IPC
- - - ALIMENTAÇÃO

FONTE: IPC/FIPLAN-AL.