

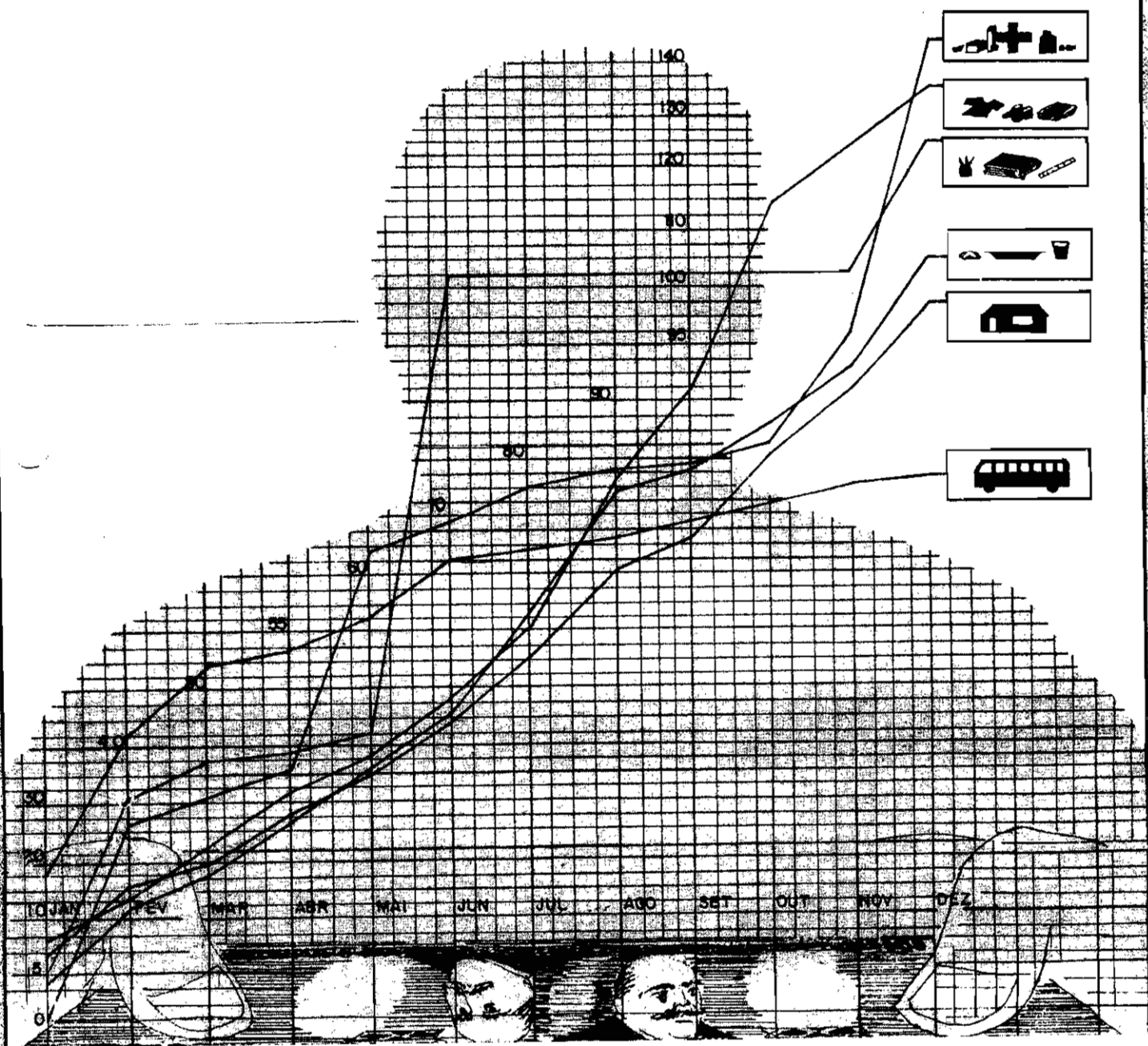


ESTADO DE ALAGOAS

FUNDAÇÃO INSTITUTO DE PLANEJAMENTO

IPC

ÍNDICE DE PREÇOS AO CONSUMIDOR





FIPLAN

ESTADO DE ALAGOAS
SECRETARIA DE PLANEJAMENTO
FUNDAÇÃO INSTITUTO DE PLANEJAMENTO – FIPLAN

SECRETÁRIO DE PLANEJAMENTO E PRESIDENTE DA FIPLAN

ANTONIO SATURNINO DE MENDONÇA NETO

COORDENADOR GERAL DA FIPLAN

JOSÉ MENDONÇA TEIXEIRA

COORDENADOR DO INSTITUTO DE INFORMÁTICA

SÉRGIO RAMALHO CAVALCANTE ALBUQUERQUE

E Q U I P E T É C N I C A

SUPERVISOR DE NÚCLEO

Edilson José Albuquerque Matos

CHEFE DO SETOR DE CÁLCULO

Gilvan Sinésio da Silva

CHEFE DE PESQUISA E ANÁLISE DE DADOS

Vera Lúcia Vanderley Martins

TÉCNICOS:

Ana Maria de Miranda Freitas Mamede

Denise Santos de Lima

Edclêa Maria Leocádio Salgueiro

José Petrônio de Oliveira

Maria Ferreira de Moraes

Marlene Ferreira dos Santos

Rosângela Maria de Melo Conde

Sônia Maria Rodrigues Hermenegildo

ABRIL/87

E Q U I P E D E A P O I O

Ana Gleide Silva Albuquerque

Audálio Feitosa Filho

Divante Veríssimo da Silva

Elias da Silva Barros

José Noélio Nunes

Leilton de Omena Silva

Maria Élide de Albuquerque Silva

Maria Teônia Melo Amorim Castelo Branco

E Q U I P E D E P E S Q U I S A

Altair de Oliveira Costa

Arnaldo Alexandre Ferreira

Eliane Medeiros de Barros

Fulgêncio da Silva Belo

José Gildo Alencar Ramos

Maria Tereza Soares de Melo

Rita de Cássia Rebelo Lemos

Sílvia Rejane Cavalcanti dos Santos

PRODUÇÃO GRÁFICA: Davi Sampaio Romão

PUBLICIDADE: Fundação Instituto de Planejamento - FIPLAN/AL.

INDICE DE PREÇO AO CONSUMIDOR

A B R I L - 1.987

O Índice de Preço ao Consumidor (Custo de Vida) da família maceioense, com renda mensal de dois a oito salários mínimos, no mês de abril do ano em curso, foi de 16,73% (dezesseis, setenta e três pontos percentuais), superior ao índice registrado no mês anterior (9,60%).

No período compreendido entre maio/86 e abril/87, a variação acumulada foi de 96,71%, relativamente baixa quando comparamos com o índice acumulado dos últimos seis meses (nov./86 a abril/87) da ordem de 83,28% e o acumulado no ano de 74,46%.

Alimentação e Habitação que juntos participam com 70% do orçamento doméstico do maceioense apresentaram incrementos percentuais acima do Índice Geral registrado neste mês de abril. Esses resultados foram decorrentes dos aumentos verificados, principalmente, nos preços de carne e alugueis residenciais.

Os Grupos que apresentaram maiores variações em seus índices foram Saúde(37,23%), Alimentação(18,72%), Habitação(18,46%) e Vestuário(14,24%). As menores variações ficaram com Fumo e Bebidas(1,95%), Educação(4,94%), Transporte(6,91%), Despesas Pessoais(8,65%) e Artigos Diversos(9,75%).

Com exceção de manteiga e açúcar os demais produtos que compõem a Cesta Básica Alimentar instituída pelo Decreto-Lei Federal nº 399, apresentaram as seguintes variações em seus preços: pão francês (66,67%), arroz(32,58%), tomate(23,71%), feijão(21,89%), carne(18,20%), leite(15,89%), farinha de mandioca(11,36%) banana(8,29%), café(6,42%) e óleo de soja(5,00%).



ESTADO DE ALAGOAS
SECRETARIA DE PLANEJAMENTO
FUNDAÇÃO INSTITUTO DE PLANEJAMENTO - FIPLAN

ÍNDICE DE PREÇO AO CONSUMIDOR - IPC

ABRIL/87

INDICE GERAL: 16,73%

ACUMULADO NO ANO: (JAN. A ABRIL/87): 74,46%

ACUMULADO NOS ULTIMOS SEIS MESES: (NOV/86 A ABR/87): 83,28%

ACUMULADO NOS ULTIMOS DOZE MESES: (MAIO/86 A ABR./87): 96,71%

ALIMENTAÇÃO: (ACUMULADO DE JAN. A ABR./87): 76,38%

VARIAÇÕES PERCENTUAIS SIMPLES POR GRUPO

| | |
|------------------------|--------|
| ALIMENTAÇÃO | 18,72% |
| HABITAÇÃO..... | 18,46% |
| ARTIGOS DIVERSOS..... | 9,75% |
| DESPESAS PESSOAIS..... | 8,65% |
| FUMO E BEBIDAS..... | 1,95% |
| VESTUÁRIO..... | 14,24% |
| TRANSPORTES..... | 6,91% |
| SAÚDE..... | 37,23% |
| EDUCAÇÃO..... | 4,94% |

Maceió, Abril de 1,987.

TABELA I

ÍNDICE DE PREÇO AO CONSUMIDOR - CUSTO DE VIDA EM MACEIÓ
 VARIAÇÕES PERCENTUAIS SIMPLES POR GRUPO

PERÍODO: MAIO/86 A ABRIL/87

EM PERCENTUAL

| GRUPOS | 1987 | | | | | | | | | | | |
|-------------------|-------|-------|-------|------|-------|-------|-------|-------|-------|-------|-------|-------|
| | MAI. | JUN. | JUL. | AGO. | SET. | OUT. | NOV. | DEZ. | JAN. | FEV. | MAR. | ABR. |
| ALIMENTAÇÃO | -0,45 | 0,19 | 0,11 | 0,60 | 0,88 | 0,72 | 35,56 | 14,50 | 18,74 | 19,73 | 4,50 | 18,72 |
| HABITAÇÃO | 1,67 | 0,58 | 0,75 | 1,19 | 1,12 | 0,66 | 0,62 | 1,88 | 5,79 | 19,34 | 6,46 | 18,46 |
| ARTIGOS DIVERSOS | 0,00 | 0,00 | 0,54 | 1,65 | -0,02 | 0,00 | 0,00 | 0,15 | 0,00 | 6,56 | 35,03 | 9,75 |
| DESPESAS PESSOAIS | 2,16 | -0,02 | 0,39 | 0,12 | -0,79 | 2,16 | -0,38 | 0,14 | 9,76 | 26,54 | 27,93 | 8,65 |
| FUMO E BEBIDAS | -0,02 | 0,87 | 0,12 | 0,22 | 0,00 | -0,56 | 0,00 | 60,11 | 13,82 | 25,70 | 15,90 | 1,95 |
| VESTUÁRIO | 7,57 | 6,08 | 2,53 | 2,17 | 2,55 | 7,96 | 4,62 | 7,08 | 13,94 | 16,50 | 18,98 | 14,24 |
| TRANSPORTES | 0,02 | 0,00 | 0,15 | 4,93 | 0,00 | 0,00 | 4,67 | 6,81 | 3,51 | 26,54 | 11,82 | 6,91 |
| SAÚDE | 0,00 | 0,26 | 0,00 | 0,00 | 0,00 | 0,00 | 0,00 | 1,21 | 0,01 | 19,51 | 25,21 | 37,23 |
| EDUCAÇÃO | 0,00 | 0,00 | -5,68 | 3,53 | 0,00 | 0,00 | 0,00 | -1,33 | 0,82 | 46,00 | 15,71 | 4,94 |
| TOTAL GERAL | 1,84 | 1,00 | 0,63 | 1,33 | 1,14 | 1,18 | 2,10 | 2,91 | 12,43 | 21,27 | 9,60 | 16,73 |

FONTE: IPC/FIPLAN/AL.

TABELA II

ÍNDICE DE PREÇO AO CONSUMIDOR - CUSTO DE VIDA EM MACEIÓ
 VARIAÇÕES PERCENTUAIS ACUMULADAS POR GRUPO
 PERÍODO: MAIO/86 A ABRIL/87

EM PERCENTUAL

| GRUPOS | ACUMULADO NO ANO 1987 | ACUMULADO NOS ÚLTIMOS | |
|-------------------|-----------------------|---------------------------------|-------------------|
| | | DOZE MESES | |
| | | SEIS MESES NOV./86 A ABR./87 | MAIO/86 A ABR./87 |
| ALIMENTAÇÃO | 76,38 | 173,78 | 179,43 |
| HABITAÇÃO | 59,21 | 63,21 | 73,19 |
| ARTIGOS DIVERSOS | 57,92 | 58,16 | 61,61 |
| DESPESAS PESSOAIS | 93,06 | 92,60 | 100,40 |
| FUMC E BEBIDAS | 69,06 | 170,68 | 172,37 |
| VESTUÁRIO | 80,42 | 102,12 | 167,48 |
| TRANSPORTES | 56,59 | 75,06 | 84,01 |
| SAÚDE | 105,37 | 107,85 | 108,39 |
| EDUCAÇÃO | 78,74 | 76,36 | 72,22 |
| TOTAL GERAL | 74,46 | 83,28 | 96,71 |

FONTE: IPC/FIPLAN/AL.

TABELA III

ÍNDICE DE PREÇO AO CONSUMIDOR- I P C
 VARIAÇÕES PERCENTUAIS SIMPLES E ACUMULADAS DOS PRODUTOS QUE
 COMPÕEM A CESTA BÁSICA ALIMENTAR DOS MACEIOENSES (1)

PERÍODO: ABRIL/87

| PRODUTO MÊS | FEIJÃO | ÓLEO DE SOJA (2) | FARINHA DE MANDIO- CA | TOMATE | LEITE | PÃO FRANCÊS | AÇÚCAR | ARROZ | CARNE | BANANA | CAFÉ | MANTEI GA |
|----------------------------|--------|---------------------------|--------------------------------|--------|--------|----------------|--------|-------|--------|--------|------|--------------|
| JANEIRO | 0,45 | 0,00 | 0,00 | 12,68 | 100,70 | 0,00 | 9,34 | 0,00 | 11,47 | 22,20 | 0,00 | 97,37 |
| FEVEREIRO | 13,52 | 23,02 | 39,81 | 11,88 | 0,00 | 60,00 | 23,15 | 0,37 | 10,71 | 3,70 | 0,00 | 17,01 |
| MARÇO | 7,81 | 23,14 | 6,90 | 4,30 | 0,00 | 0,00 | 15,24 | 5,07 | -13,65 | 16,78 | 0,09 | 3,33 |
| ABRIL | 21,89 | 5,00 | 11,36 | 23,71 | 15,89 | 66,67 | 0,00 | 32,58 | 18,20 | 8,29 | 6,42 | 0,00 |
| TOTAL ACUMULA DO NO ANO | 49,85 | 59,06 | 66,44 | 62,66 | 132,59 | 166,67 | 55,17 | 39,82 | 25,96 | 60,26 | 6,52 | 138,63 |

FONTE: IPC/FIPLAN/AL.

(1) CESTA BÁSICA REFERENTE AO DECRETO LEI 399 DE 30/4/38.

(2) ÓLEO SUBSTITUINDO BANHA.



ESTADO DE ALAGOAS
SECRETARIA DE PLANEJAMENTO
FUNDAÇÃO INSTITUTO DE PLANEJAMENTO – FIPLAN

T A B E L A

I V

GASTO MENSAL NECESSÁRIO A AQUISIÇÃO DA RAÇÃO

MÍNIMA ESSENCIAL POR PESSOA

MÊS DE ABRIL DE 1987

| P R O D U T O | QUANTIDADE | GASTO MENSAL Em Cz\$ |
|---------------------|------------------------------|-------------------------|
| CARNE | 4,500KG | 316,04 |
| LEITE | 6.000L. | 63,00 |
| FEIJÃO | 4,500KG | 70,92 |
| ARROZ | 3,600KG | 40,14 |
| FARINHA DE MANDIOCA | 3,000KG | 19,71 |
| TOMATE | 12,000KG | 137,76 |
| PÃO FRANCÊS | 6,000KG | 120,00 |
| CAFÉ | 0,300KG | 29,45 |
| BANANA | 90,000UNID. ou 7,5000DUZ. | 92,10 |
| AÇÚCAR | 3,000KG | 23,52 |
| ÓLEO | 0,7500ML. | 9,93 |
| MANTEIGA | 0,7500KG | 60,00 |
| T O T A L G E R A L | | (*) 982,57 |

FORTE: IPC/FIPLAN/AL.

OBS:- ÓLEO SUBSTITUINDO BANHA

SM = SALÁRIO MÍNIMO EM ABRIL DE 1987, CZ\$ 1.368,00

(*)= PARTICIPAÇÃO PERCENTUAL NO SM = 71,83%



 ESTADO DE ALAGOAS
 SECRETARIA DE PLANEJAMENTO
 FUNDAÇÃO INSTITUTO DE PLANEJAMENTO - FIPLAN

TABELA V
 ÍNDICE DE PREÇO AO CONSUMIDOR - IPC
 SÉRIE HISTÓRICA¹

| ANO/MÊS | NÚMERO-ÍNDICE MAR.86=100 | VARIACÃO | |
|------------------|-----------------------------|----------|--------------------------------------|
| | | MENSAL | ACUMULADA A PARTIR DE 28.02.86 |
| 1986 - Fevereiro | 104,33 | - | - |
| Março | 100,00 | -4,15 | -4,15 |
| Abril | 100,05 | 0,05 | -4,10 |
| Maio | 101,89 | 1,84 | -2,33 |
| Junho | 102,91 | 1,00 | -1,36 |
| Julho | 103,56 | 0,63 | -0,74 |
| Agosto | 104,94 | 1,33 | 0,58 |
| Setembro | 106,14 | 1,14 | 1,74 |
| Outubro | 107,39 | 1,18 | 2,93 |
| Novembro | 109,65 | 2,10 | 5,09 |
| Dezembro | 112,84 | 2,91 | 8,15 |
| 1987 Janeiro | 126,87 | 12,43 | 21,59 |
| Fevereiro | 153,86 | 21,27 | 47,45 |
| Março | 168,63 | 9,60 | 61,61 |
| Abril | 196,84 | 16,73 | 88,65 |

FONTE: IPC/FIPLAN/AL.

OBS: - O número-índice de fevereiro refere-se ao dia 28.02.86.

TABELA VI

ÍNDICE DE PREÇO AO CONSUMIDOR (IPC)
EVOLUÇÃO DO SALÁRIO MÍNIMO E DA CESTA BÁSICA ALIMENTAR
PERÍODO: MAIO/86 A ABRIL/87

| MES | SALÁRIO MÍNIMO VALOR (CZ\$) "A" | CESTA BÁSICA VALOR (CZ\$) "B" | VARIACÃO MENSAL | | VARIACÃO % B/A | OBSERVAÇÕES |
|------------|------------------------------------|----------------------------------|-----------------|-----------|-------------------|---|
| | | | S. MÍNIMO | C. BÁSICA | | |
| MAIO/86 | 804,00 | 446,12 | -0- | -1,14 | 55,49 | <u>VARIACÕES ACUMULADAS:</u> <u>NO ANO DE 1.987</u> Cesta Básica..... 55,44% Salário Mínimo... 70,15% IPC/FIPLAN/AL.... 74,46% <u>NOS ÚLTIMOS 6 MESES</u> Cesta Básica.....106,22% Salário Mínimo... 70,15% IPC/FIPLAN/AL.... 83,28% <u>NOS ÚLTIMOS 12 MESES</u> Cesta Básica.....116,87% Salário Mínimo... 70,15% IPC/FIPLAN/AL.... 96,71% Cesta Básica Alimentar Abril/86-CZ\$ 451,25 Salário Mínimo Abril/86 CZ\$ 804,00 |
| JUNHO | 804,00 | 454,83 | -0- | 1,95 | 56,57 | |
| JULHO | 804,00 | 450,67 | -0- | -0,91 | 56,05 | |
| AGOSTO | 804,00 | 464,21 | -0- | 3,00 | 57,74 | |
| SETEMBRO | 804,00 | 444,09 | -0- | -4,33 | 55,24 | |
| OUTUBRO | 804,00 | 476,54 | -0- | 6,86 | 59,28 | |
| NOVEMBRO | 804,00 | 550,16 | -0- | 15,45 | 68,43 | |
| DEZEMBRO | 804,00 | 632,19 | -0- | 14,91 | 78,63 | |
| JANEIRO/87 | 964,80 | 707,61 | 20,00 | 11,93 | 73,34 | |
| FEVEREIRO | 964,80 | 815,21 | -0- | 15,21 | 84,50 | |
| MARÇO | 1.368,00 | 812,66 | 41,79 | -0,31 | 59,40 | |
| ABRIL | 1.368,00 | 982,57 | -0- | 20,91 | 71,83 | |

TABELA VI I
 PRODUTOS QUE INFLUENCIARAM NA VARIAÇÃO DO IPC
 MÊS DE ABRIL DE 1.987.

| ESPECIFICAÇÃO | VARIAÇÃO % |
|---------------------|------------|
| ALIMENTAÇÃO | 18,72 |
| Verduras | 7,40 |
| Couve-flor | 2,13 |
| Alface | 6,41 |
| Cebolinha | 6,54 |
| Agrião | 50,73 |
| LEGUMES | 23,33 |
| Tomate | 23,71 |
| Chuchu | 35,26 |
| Abobrinha | 20,95 |
| Quiabo | 56,40 |
| Maxixe | 6,66 |
| FRUTAS | 8,23 |
| Uva | 29,69 |
| Tangerina | 42,63 |
| Goiaba | 40,00 |
| Pinha | 20,40 |
| Côco Verde/Sêco | 25,00 |
| Maçã | 0,86 |
| Pêra | -0,37 |
| Melão | -2,41 |
| PANIFICADOS | 63,63 |
| Pão Francês | 66,67 |
| Pão Doce, Rosca | 69,49 |
| Pão Criolo | 67,23 |
| Bolo de Forma | 5,03 |
| LEITE E OVOS | 7,40 |
| Leite | 15,89 |

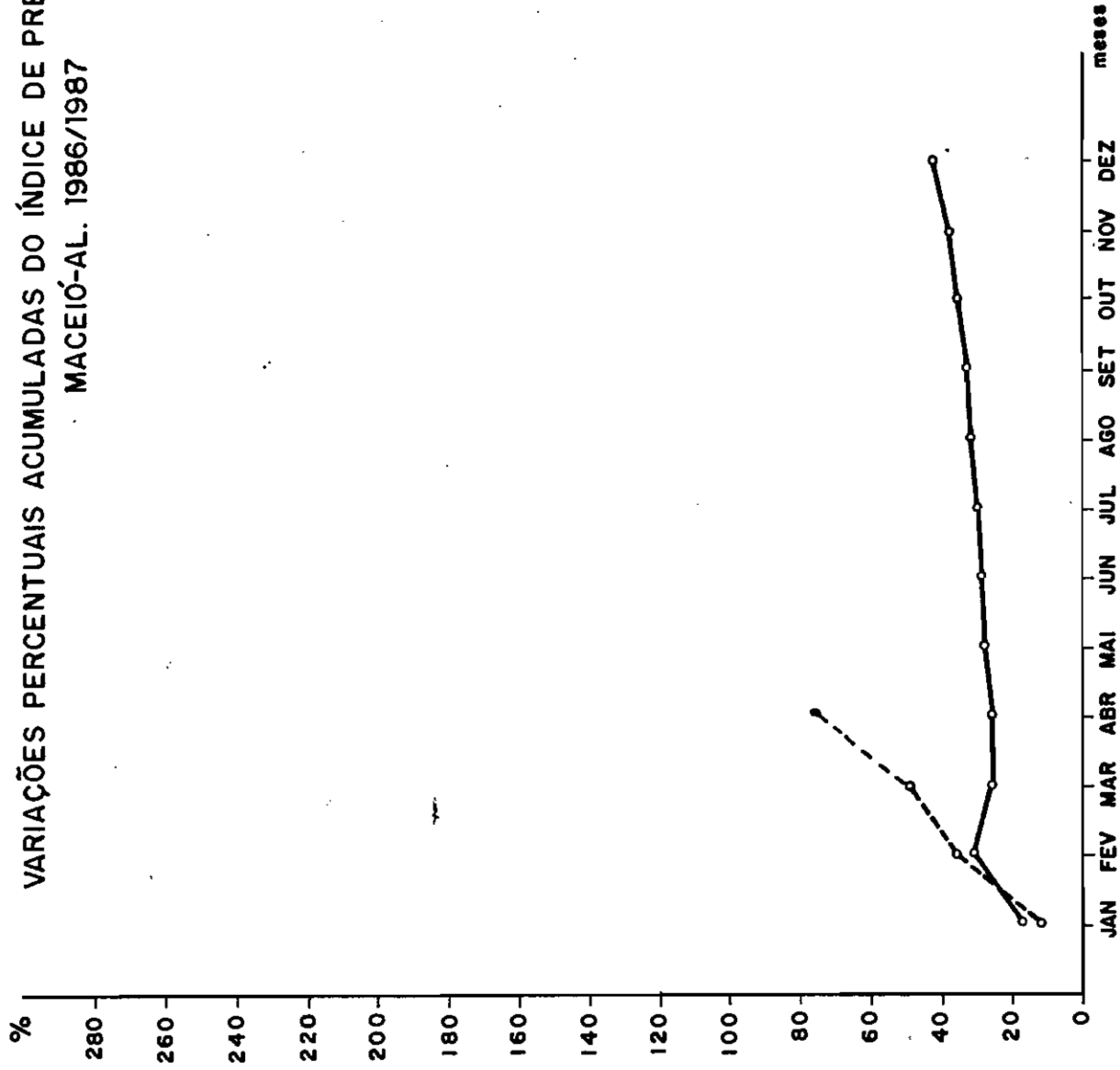
| ESPECIFICAÇÃO | VARIAÇÃO % |
|----------------------------------|------------|
| CARNES | 18,20 |
| Braço | 60,00 |
| Músculo | 35,97 |
| Pernil | 80,00 |
| Chã de Dentro | 28,57 |
| Costela | 7,72 |
| Alcatra | 6,71 |
| Coxão Mole | 3,51 |
| VÍSCERAS E OUTROS | 9,88 |
| Tripa | 24,47 |
| Toucinho Fresco | 17,65 |
| Bucho | 12,50 |
| Rim | 11,13 |
| Rabada | 11,11 |
| CEREAIS | 22,11 |
| Arroz empacotado | 32,58 |
| Feijão empacotado | 21,89 |
| TUBÉRCULOS E OUTROS | 23,92 |
| Cebola | 44,88 |
| Batatinha Inglesa | 22,92 |
| Beterraba | 22,87 |
| Alho | -3,09 |
| PESCADO | 34,95 |
| Camarão Fresco | 62,22 |
| Camarão Congelado | 55,57 |
| Sururu/Massunim | 53,85 |
| Sardinha Congelada | 51,17 |
| PRODUTOS INDUSTRIALIZADOS | 8,05 |
| Chã | 94,25 |
| Farinha de milho | 52,94 |
| Condimentos | 51,34 |
| Aveia | 65,19 |
| Leite de Côco | 21,79 |
| Gelatina/Geleia/Pudim | 18,14 |

| ESPECIFICAÇÃO | VARIAÇÃO % |
|--|--------------|
| PRODUTOS INDUSTRIALIZADOS - (Continuação) | |
| Balas | 14,43 |
| Creme de Leite | 24,05 |
| Côco Ralado | 0,21 |
| Fermento em pó | 1,71 |
| ALIMENTAÇÃO FORA DO DOMICÍLIO | 10,53 |
| Prato Comercial | 14,58 |
| Churrasco | 13,15 |
| Refresco de Frutas | 14,41 |
| Carveja | 14,96 |
| HABITAÇÃO | 18,46 |
| Aluguel | 11,53 |
| MANUTENÇÃO DO DOMICÍLIO | 33,35 |
| Água/Esgoto | 79,97 |
| Energia Elétrica | 36,32 |
| Gás em Bujão | 40,00 |
| CAMA, MESA E BANHO | 15,46 |
| Toalha de Banho | 17,29 |
| Lençol Solteiro | 17,19 |
| Colcha-Solteiro | 9,33 |
| PRINCIPAIS BENS DURÁVEIS | 11,70 |
| Geladeira | 29,13 |
| Ventilador | 20,18 |
| Aparelho de Som | 22,48 |
| Estante de Madeira | 11,54 |
| ARTIGOS DIVERSOS | 9,75 |
| Panela de Pressão | 22,21 |
| Bateria Avulsa | 13,37 |
| DESPESAS PESSOAIS | 8,65 |
| ARTIGOS DE HIGIENE PESSOAL E BELEZA | 8,39 |
| Absorvente Higiénico | 19,46 |
| Acetona | 20,84 |
| Tintura p/cabelo | 14,78 |
| Água de Colônia/Perfume | 14,78 |

| ESPECIFICAÇÃO | VARIAÇÃO Z |
|--------------------------------------|--------------|
| SERVIÇOS PESSOAIS E OUTROS | 8,62 |
| Jornais/Outros Estados | 50,00 |
| Teatro | 50,01 |
| Clubes | 28,13 |
| Discos | 23,69 |
| Livros não didaticos | 17,19 |
| OUTRAS DESPESAS | 9,52 |
| Cartas/Telegramas | 77,78 |
| FUMO E BEBIDAS | 1,95 |
| Cerveja | 9,49 |
| Aguardente | 7,67 |
| Whisky | 21,53 |
| Vinho | 30,23 |
| VESTUÁRIO, CALÇADOS E TECIDOS | 14,24 |
| Calça esporte p/mulher | 21,15 |
| Bermuda p/mulher | 23,05 |
| Tecidos | 16,22 |
| Cueca | 12,75 |
| Saia | 15,84 |
| Camisa esporte | 14,97 |
| TRANSPORTES | 6,91 |
| Veículo Próprio | 12,60 |
| Reparos e Consertos em Geral | 43,92 |
| Estacionamento | 23,07 |
| Lavagem | 19,48 |
| Óleo Lubrificante | 18,31 |
| Lubrificação | 16,41 |
| SAÚDE | 37,23 |
| Análise de Laboratório | 33,45 |
| Remédios | 100,09 |
| EDUCAÇÃO | 4,94 |
| Material escolar | 22,09 |
| Condução escolar | 12,50 |
| Uniforme escolar | 11,61 |

GRÁFICO I

VARIAÇÕES PERCENTUAIS ACUMULADAS DO ÍNDICE DE PREÇO AO CONSUMIDOR - IPC
MACEIÓ-AL. 1986/1987



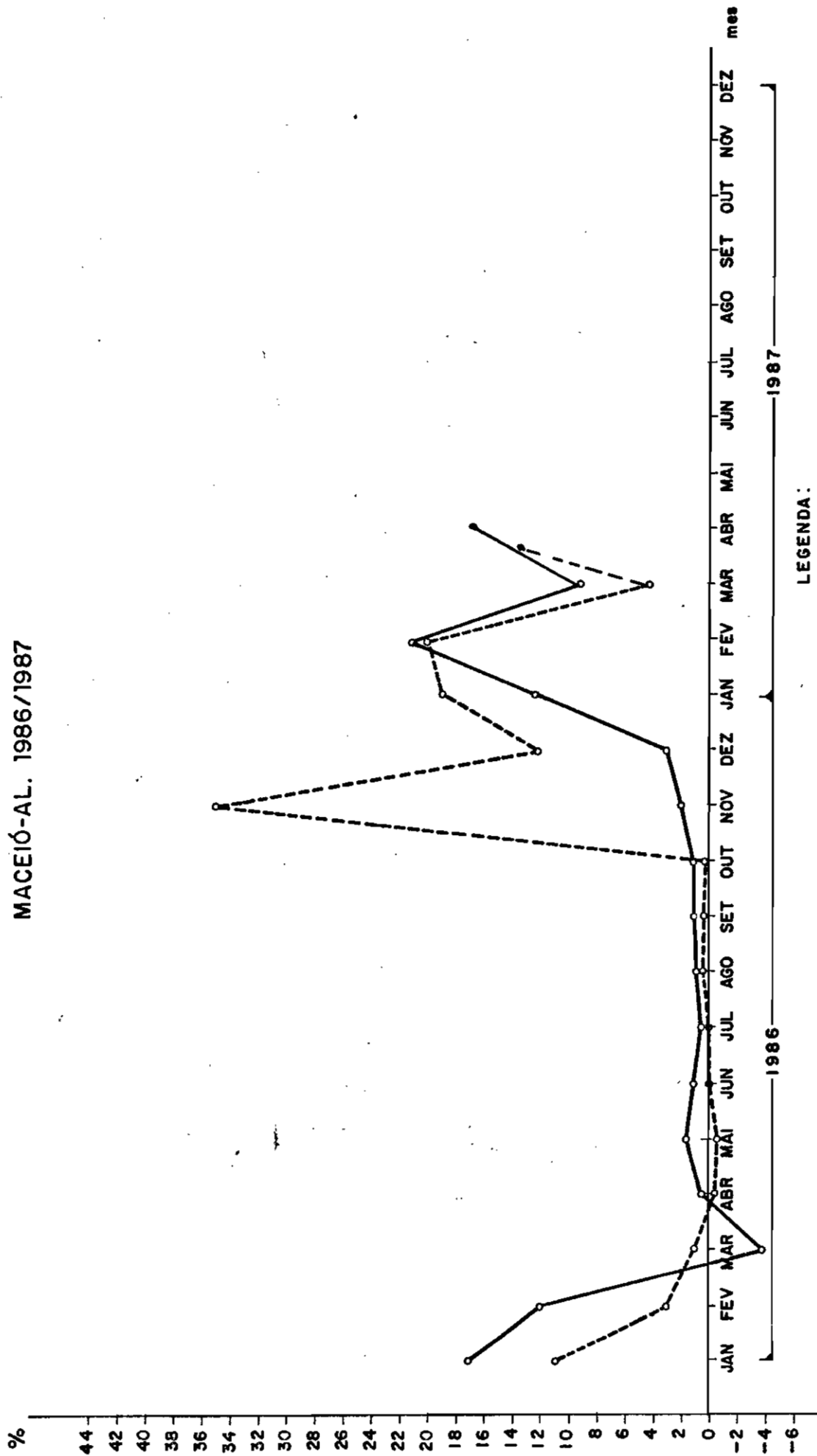
LEGENDA:
— 1986
- - - 1987

FONTE: IPC / FIPLAN-AL.

GRÁFICO II

VARIAÇÕES PERCENTUAIS SIMPLES DO ÍNDICE DE PREÇO AO CONSUMIDOR - IPC - E DO GRUPO ALIMENTAÇÃO

MACEIÓ-AL. 1986/1987



LEGENDA:

— IPC

- - - ALIMENTAÇÃO

FONTE: IPC/FIPLAN-AL.