

Perfil | 2023

Municipal | v. 5 | n. 5

Murici



ESTADO DE
ALAGOAS
SEPLAG



SINC

Superintendência
de Informações
e Cenários

Áreas Temáticas



Perfil dos Municípios Alagoanos

Superintendência de Informação e Cenários - SINC





PERFIL MUNICIPAL

FORMAÇÃO ADMINISTRATIVA E GENTÍLICO

Murici



Gentílico

muriciense

Distrito criado com a denominação de Muricí, pela lei provincial nº 382, de 27-07-1861.

Elevado à categoria de vila com a denominação de Muricí, pela lei provincial nº 626, de 16-03-1872, desmembrado de Imperatriz (mais tarde União).

Sede na antiga povoação de Muricí. Constituído do distrito sede. Instalado em 03-06-1872.

Elevado à condição de cidade com a denominação de Muricí, pela lei estadual nº 15, de 16-05-1892.

Em divisão administrativa referente ao ano de 1911, o município é constituído do distrito sede. Assim permanecendo em divisão administrativa referente ao ano de 1933.

Em divisões territoriais datadas de 31-XII-1936 e 31-XII-1937, o município aparece constituído de 2 distritos: Murici e Branquinha.

Pela lei estadual nº 2435, de 30-11-1938, é criado o distrito de Floriano e anexado ao município de Murici.

No quadro fixado para vigorar no período de 1939-1943, o município é constituído de 3 distritos: Murici, Branquinha e Floriano.

Pelo decreto-lei estadual nº 2909, de 30-12-1943, o distrito de Floriano passou a denominar-se Messias.

Em divisão territorial datada de 1-VII-1950, o município é constituído de 3 distritos: Murici, Branquinha e Messias Floriano. Assim permanecendo em divisão territorial datada de 1-VI-1955.

Pela lei estadual nº 2216, de 28-04-1960, o distrito de Messias deixa de pertencer ao município de Murici para ser anexado ao município de Flexeira.

Em divisão territorial datada de 1-VII-1960, o município é constituído de 2 distritos: Muricí e Branquinha.

Pela lei estadual nº 2446, de 18-05-1962, desmembra do município de Murici o distrito de Branquinha. Elevado à categoria de município.

Em divisão territorial datada de 31-XII-1963, o município é constituído do distrito sede. Assim permanecendo em divisão territorial datada de 2007.



PERFIL MUNICIPAL HISTÓRICO

Murici



O monge Frei Domingos é considerado o fundador de Murici. Foi ele, que, segundo a lenda, plantou um 'muricizeiro bravo' por volta de 1810. À sombra da árvore, paravam os viajantes para descansar e vender produtos. Antes de tornar-se cidade, o povoado de Murici pertenceu à antiga Vila dos Macacos, Imperatriz, Santa Maria Madalena e União dos Palmares. Os moradores da antiga Imperatriz eram conhecidos como 'macaquitos da Imperatriz'. Foram eles que construíram uma capela para Nossa Senhora da Conceição e casas, chamadas de 'testa de bode' e destinadas à compra de algodão em rama, uma das primeiras culturas da região. Em 1829, dois frades, Cassiano e João, reconstruíram a capela de Murici e mudaram a padroeira para Nossa Senhora das Graças. O primeiro grêmio político teve como fundador o padre Joaquim Lopes, um português que foi morar em Murici porque era perseguido como traidor do movimento mata-marinheiro. De 1855 a 1860 o povoado teve momentos de muita tensão política. Primeiro, por causa da luta entre os partidos liberal e conservador. Depois, em razão da política do Barão de Jaraguá que pretendia derrubar a Junta Governativa, composta pelo capitão Bruno Ferreira, Vasco Marinho, Gama de Melo, Vieira Peixoto, cônego Calheiros e representantes das famílias Holanda e Cansanção. Em 1892, através da Lei 15, foi transformada em cidade. Murici conta com atrativos inéditos: a maior área contínua de Mata Atlântica do Nordeste (com cavernas, cachoeiras, fauna variada e trechos ainda virgens) e o Pico da Serra do Alto do Cruzeiro. As festividades: da padroeira (2 de fevereiro), do Padre Cícero (20 a 29 de março), Emancipação Política (16 de maio) e Murici Fest (setembro).



PERFIL MUNICIPAL

CARACTERIZAÇÃO GEOGRÁFICA

População Estimada 2021

28.428

Latitude

09° 18' 24"

Murici

Longitude

35° 56' 36"

Altitude (m)

82

Área Territorial (km²)

418,028

Ano de instalação do município

1872

Clima

Tropical chuvoso com verão seco.
Estação chuvosa no outono/inverno

Distância de Maceió

Por Rodovias

54.7 km

Em linha reta

46 km

Tempo de viagem até Maceió

53 min

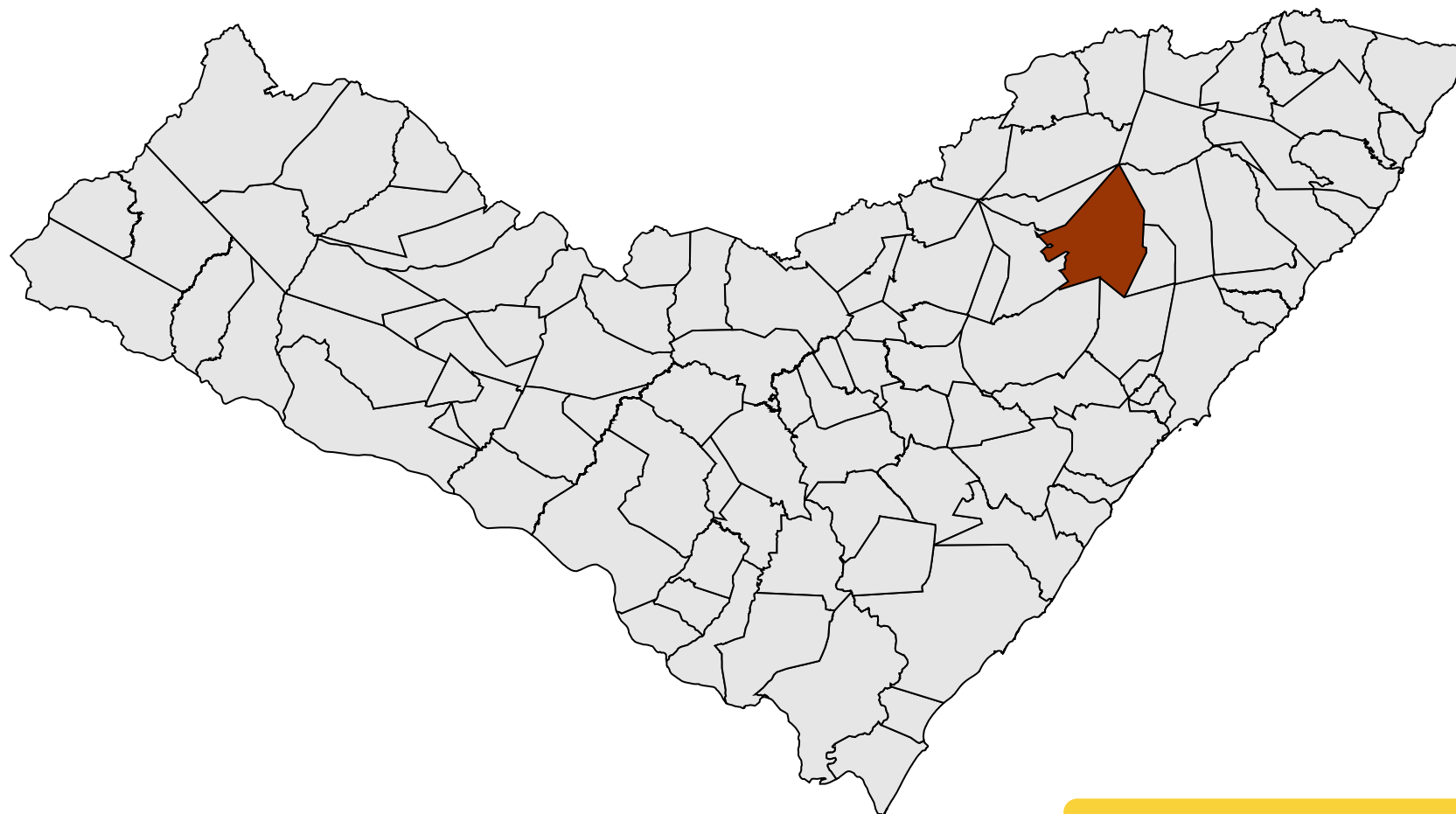
Temperatura

Máxima

34°

Mínima

20°



Nota: A geolocalização corresponde a sede do município



PERFIL MUNICIPAL

ASPECTOS DEMOGRÁFICOS

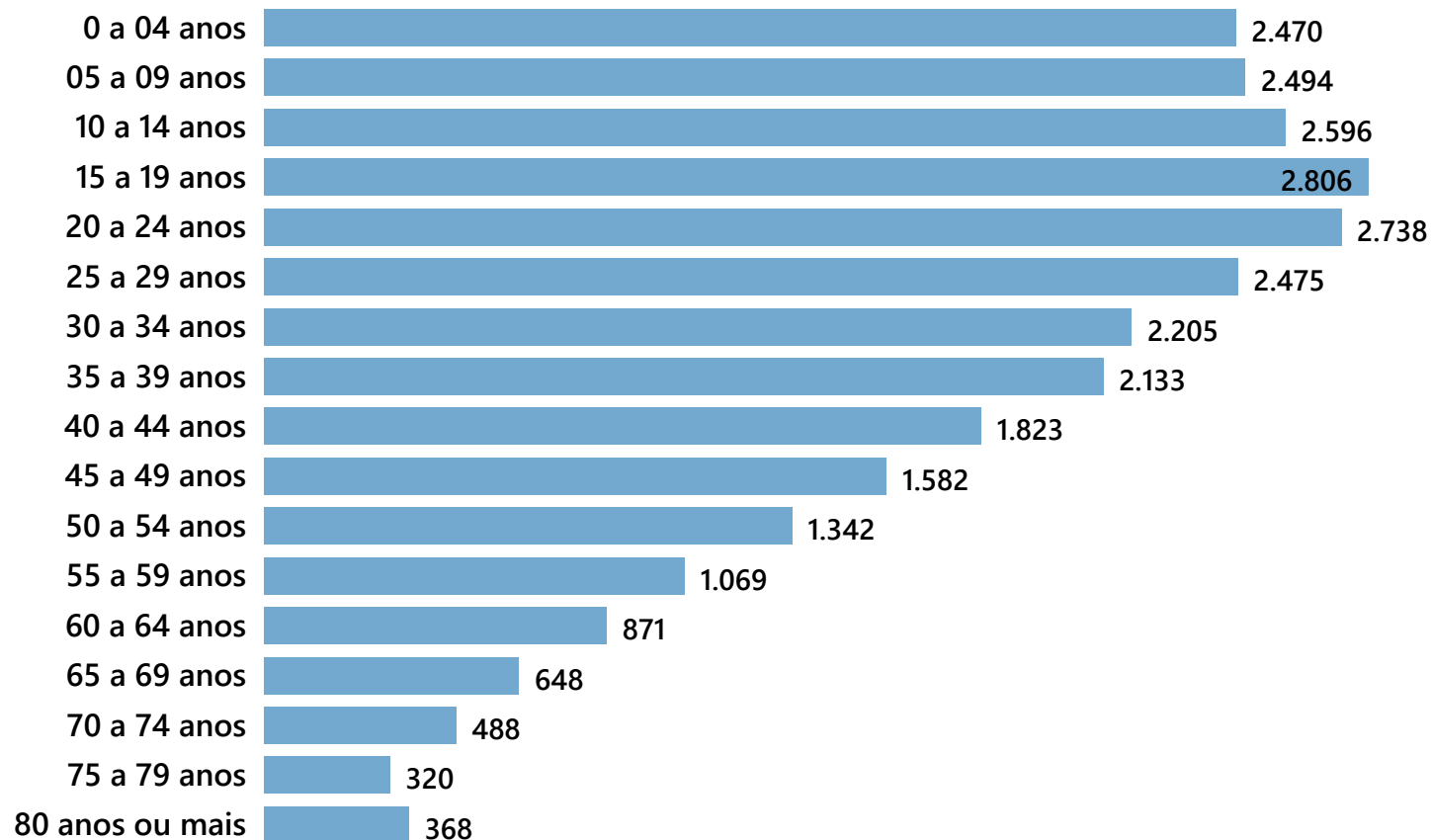
População Residente

Murici

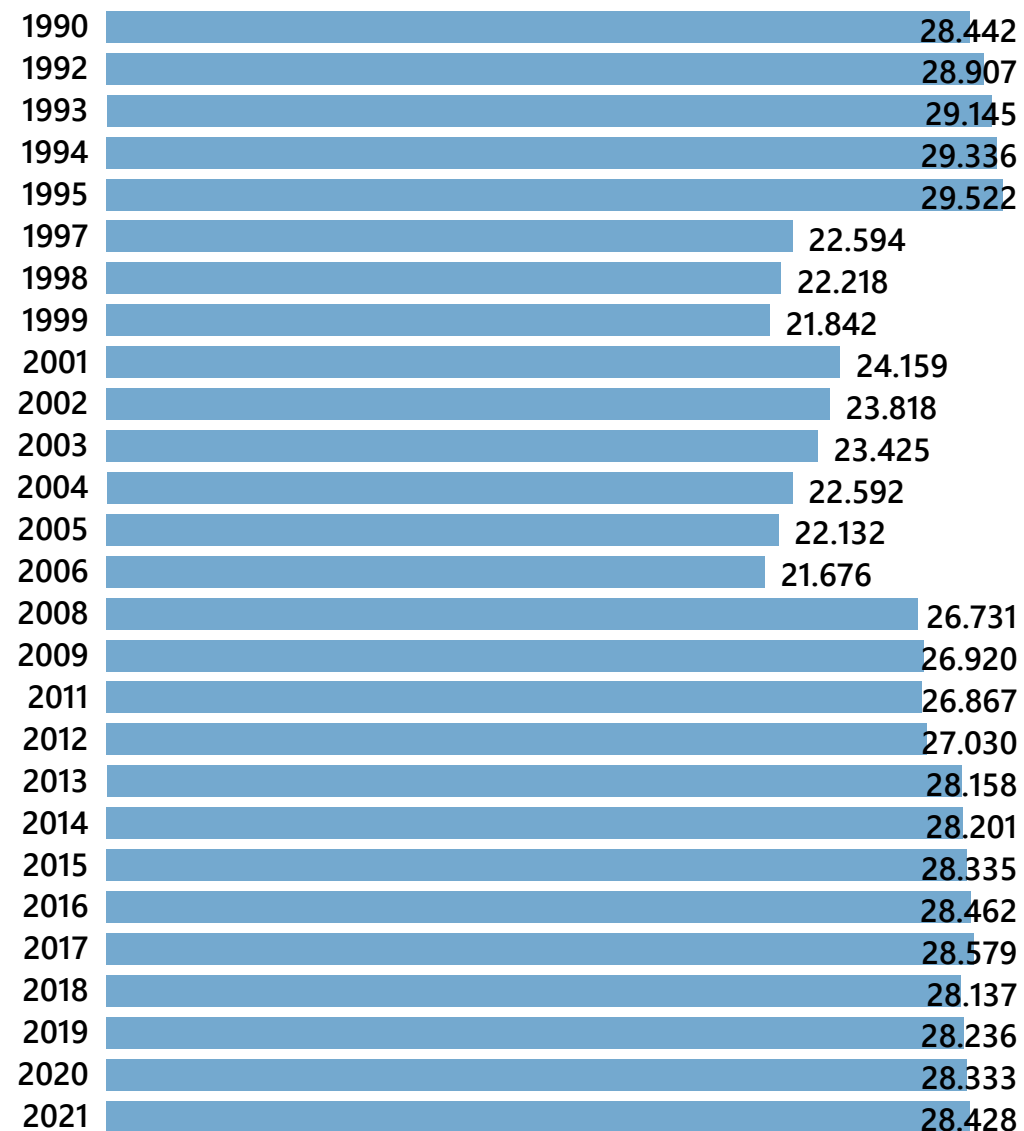
Anos com segregação por idade

2021

População por idade



População Estimada





PERFIL MUNICIPAL

ASPECTOS DEMOGRÁFICOS

População Residente Censitária

Murici

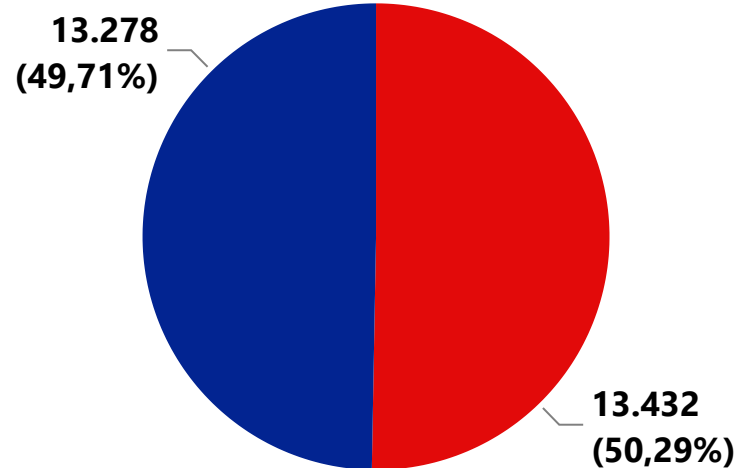


Município	1991	2000	2010
Murici	28.724	24.671	26.710

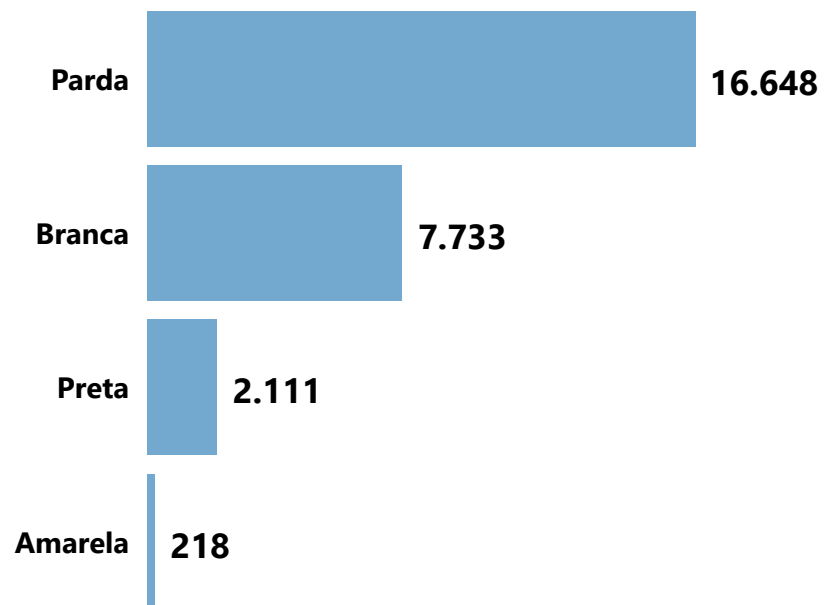
2010

Sexo

● Feminino ● Masculino

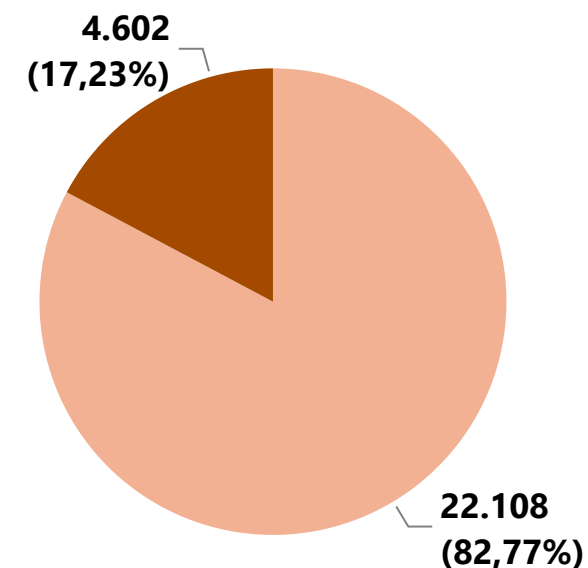


Raça



Localização

● Urbana ● Rural





PERFIL MUNICIPAL

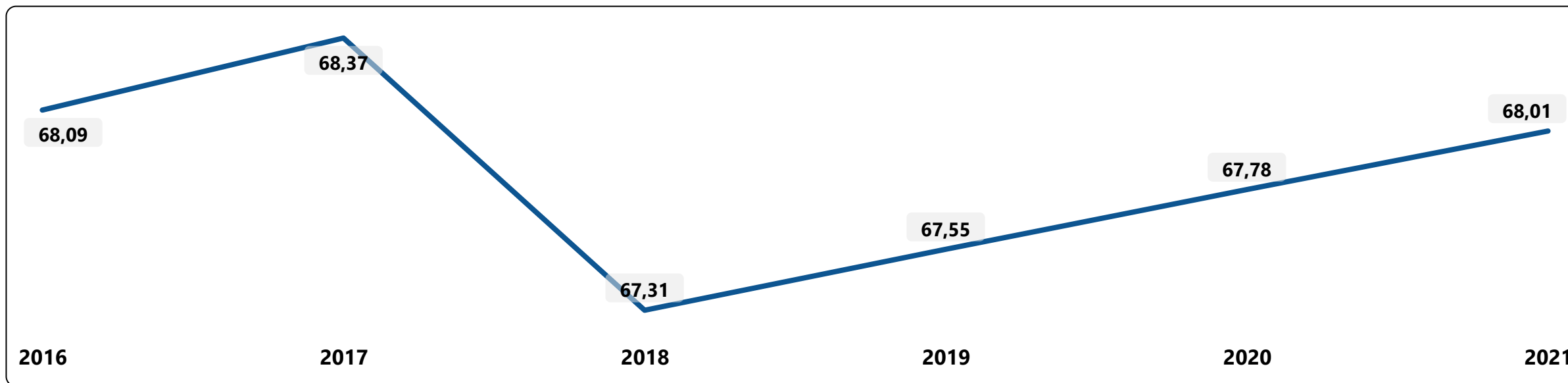
ASPECTOS DEMOGRÁFICOS

Densidade Demográfica (hab/km²)

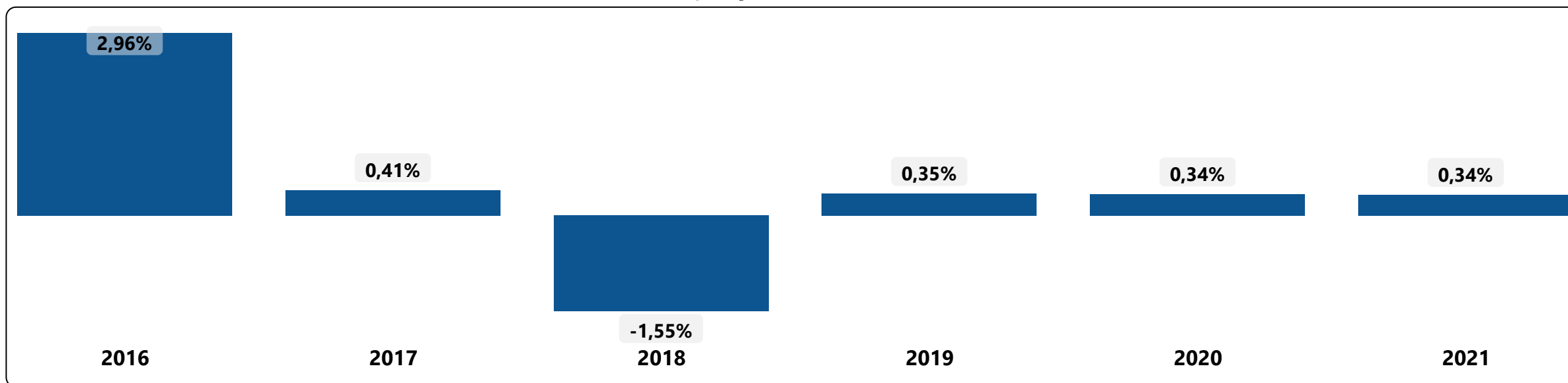
Murici



Valores absolutos



Variação percentual relativa





Murici



PERFIL MUNICIPAL

AGROPECUÁRIA

Agricultura

Área colhida (ha)

Produto	2019	2020	2021
Abacaxi	300	315	315
Algodão herbáceo (em caroço)	0	0	0
Amendoim (em casca)	0	0	0
Arroz (em casca)	0	0	0
Banana (cachos)	460	450	490
Batata-doce	120	130	120
Cana-de-açúcar	6.000	6.000	7.800
Castanha de caju	0	0	0
Coco-da-baía	93	60	95
Fava (em grão)	0	0	0
Feijão (em grão)	0	65	0
Fumo (em folha)	0	0	0
Goiaba	80	80	80
Laranja	410	430	430
Limão	10	10	10
Mamão	111	111	111
Mandioca	750	430	780
Manga	45	45	45
Maracujá	150	165	165
Melancia	90	100	100
Melão	0	0	0
Milho (em grão)	300	310	310
Pimenta-do-reino	0	0	0
Soja (em grão)	0	0	0
Tomate	0	0	0

Quantidade produzida (t)*

Produto	2019	2020	2021
Abacaxi	5.500	5.670	5.670
Algodão herbáceo (em caroço)	0	0	0
Amendoim (em casca)	0	0	0
Arroz (em casca)	0	0	0
Banana (cachos)	6.000	4.800	6.370
Batata-doce	1.100	1.300	1.200
Cana-de-açúcar	375.467	320.537	441.453
Castanha de caju	0	0	0
Coco-da-baía	317	219	432
Fava (em grão)	0	0	0
Feijão (em grão)	0	26	0
Fumo (em folha)	0	0	0
Goiaba	640	560	560
Laranja	3.690	3.010	3.010
Limão	50	50	50
Mamão	2.109	2.109	2.109
Mandioca	7.500	4.300	7.644
Manga	270	270	270
Maracujá	1.350	1.485	1.485
Melancia	1.350	1.500	1.500
Melão	0	0	0
Milho (em grão)	302	312	310
Pimenta-do-reino	0	0	0
Soja (em grão)	0	0	0
Tomate	0	0	0

Nota: (*) Unidade de medida usada para a quantidade produzida de abacaxi e coco-da-baía é 1.000 frutos

Fonte: IBGE/Produção Agrícola Municipal - PAM



PERFIL MUNICIPAL AGROPECUÁRIA

Pecuária

Murici



Efetivo de rebanhos

Rebanho por espécie	2019	2020	2021
Bovino	25.000	25.000	26.543
Bubalino	10	10	6
Caprino	2.000	2.000	2.000
Codornas	0	0	0
Equino	700	700	700
Galináceos - galinhas	20.000	20.000	20.000
Galináceos - total	50.000	50.000	50.000
Ovino	3.500	3.500	3.500
Suíno - matrizes de suínos	400	400	400
Suíno - total	1.100	1.100	1.100
Vacas ordenhadas	3.500	3.500	3.500

Produtos de origem animal

Quantidade produzida (*)

Produto	2019	2020	2021
Casulos do bicho-da-seda	0	0	0
Lã	0	0	0
Leite	6.000	6.000	6.000
Mel de abelha	2.000	2.000	2.000
Ovos de codorna	0	0	0
Ovos de galinha	172	172	172

Valor da produção (Mil Reais)

Produto	2019	2020	2021
Casulos do bicho-da-seda	0	0	0
Lã	0	0	0
Leite	9.000	9.000	15.000
Mel de abelha	36	36	50
Ovos de codorna	0	0	0
Ovos de galinha	1.032	1.032	1.376

(*) - As unidades de medidas usadas para: quantidade produzida de leite é 1.000 litros; mel de abelha, quilograma; e ovos de codorna e galinha, mil dúzias.



PERFIL MUNICIPAL

AGROPECUÁRIA

Aquicultura

Murici



Quantidade produzida (Quilograma)

Produto	2019	2020	2021
Alevinos	0	0	0
Camarão	0	0	0
Carpa	0	0	0
Curimatã, curimatá	0	0	0
Lambari	0	0	0
Matrinxã	0	0	0
Ostras, vieiras e mexilhões	0	0	0
Outros peixes	0	0	0
Pacu e patinga	0	0	0
Piau, piapara, piauçu, piava	0	0	0
Pintado, cachara, cachapira e pintachara, surubim	0	0	0
Pirapitinga	0	0	0
Pirarucu	0	0	0
Tambacu, tambatinga	0	0	0
Tambaqui	50.400	50.400	50.600
Tilápia	60.480	60.480	61.200
Traíra e trairão	0	0	0
Tucunaré	0	0	0



PERFIL MUNICIPAL AGROPECUÁRIA

Murici

Silvicultura

Quantidade produzida (m³)

Produto	2019	2020	2021
1.1 - Carvão vegetal	0	0	0
1.1.1 - Carvão vegetal de eucalipto	0	0	0
1.1.3 - Carvão vegetal de outras espécies	0	0	0
1.2 - Lenha	1.257	1.257	1.265
1.2.1 - Lenha de eucalipto	1.050	1.050	1.055
1.2.3 - Lenha de outras espécies	207	207	210
1.3 - Madeira em tora	1.460	732	702
1.3.2 - Madeira em tora para outras finalidades	1.460	732	702
1.3.2.1 - Madeira em tora de eucalipto para outras finalidades	1.220	492	492
1.3.2.3 - Madeira em tora de outras espécies para outras finalidades	240	240	210

Extração vegetal

Quantidade produzida (m³)

Produto	2019	2020	2021
1 - Alimentícios	0	0	0
1.10 - Outros	0	0	0
1.2 - Castanha-de-caju	0	0	0
1.5 - Mangaba (fruto)	0	0	0
1.9 - Umbu (fruto)	0	0	0
10 - Tanantes	0	0	0
2 - Aromáticos, medicinais, tóxicos e corantes	0	0	0
2.4 - Outros	0	0	0
5 - Fibras	0	0	0
5.3 - Piaçava	0	0	0
7.1 - Carvão vegetal	0	0	0
7.2 - Lenha	155	155	158
7.3 - Madeira em tora	0	0	0
8 - Oleaginosos	0	0	0
8.4 - Licuri (coquilho)	0	0	0



PERFIL MUNICIPAL

INFRAESTRUTURA

Murici

Energia elétrica

Número de consumidores

Variável	2019	2020	2021
Comercial	369	457	427
Consumo Próprio	2	2	2
Iluminação Pública	3	3	3
Industrial	28	29	28
Poder Público	64	62	68
Residencial	7.367	7.753	8.084
Rural	233	252	213
Serviço Público	16	16	17

Fonte: Equatorial Energia

Consumo (MWh)

Variável	2019	2020	2021
Comercial	1.592.694	1.734.793	1.859.539
Consumo Próprio	10.895	10.524	32.331
Iluminação Pública	3.124.808	2.697.697	3.983.030
Industrial	629.293	833.081	1.202.836
Poder Público	1.496.336	1.030.668	960.729
Residencial	7.620.594	9.575.165	10.053.060
Rural	964.103	1.637.594	1.392.028
Serviço Público	1.137.619	1.342.605	1.474.435

Fonte: Equatorial Energia

Frota de veículos

Quantidade

Tipo	2020	2021	2022
AUTOMOVEL	1.411	1.535	1.635
CAMINHAO	148	157	155
CAMINHAO TRATOR	7	8	7
CAMINHONETE	240	251	276
CAMIONETA	81	96	106
CHASSI PLATAF	0	0	0
CICLOMOTOR	33	46	64
MICRO-ONIBUS	28	25	24
MOTOCICLETA	2.104	2.260	2.466
MOTONETA	317	339	365
ONIBUS	111	121	132
OUTROS	0	0	3
QUADRICICLO	0	0	0
REBOQUE	107	123	127
SEMI-REBOQUE	26	26	26
SIDE-CAR	0	0	0
TRATOR RODAS	0	0	0
TRICICLO	2	2	2
UTILITARIO	8	17	21

Fonte: Ministério da Infraestrutura/Secretaria Nacional de Trânsito - Senatran



PERFIL MUNICIPAL

INFRAESTRUTURA

Murici

Instituições financeiras

variavel	2020	2021	2022
Agência - Banco Bradesco S/A	1	1	1
Agência - Banco do Brasil S/A	1	1	1
Agência - Banco do Nordeste do Brasil S/A	0	0	0
Agência - Banco Itaú S/A	0	0	0
Agência - Banco Santander S/A	0	0	0
Agência - Caixa Econômica Federal	1	1	1
Agência - Outras	0	0	0
Posto de atendimento - Banco Bradesco S/A	0	0	0
Posto de atendimento - Banco do Brasil S/A	0	0	0
Posto de atendimento - Banco Itaú S/A	0	0	0
Posto de atendimento - Banco Santander S/A	0	0	0
Posto de atendimento - Caixa Econômica Federal	0	0	0
Posto de atendimento - Outros	0	0	0

Fonte: Banco Central do Brasil-BACEN

Coleta de resíduos

Atributo	2021
Quantidade de resíduos coletados - Empresas	0
Quantidade de resíduos coletados - outros agentes executores	0
Quantidade de resíduos coletados - Prefeitura	4.162

Fonte: Sistema Nacional de Informações Sobre Saneamento-SNIS

Serviço de Água

Atributo	2019	2020	2021
Extensão da rede de água	32	32	66
População total atendida com abastecimento de água	13.876	13.923	13.986
Quantidade de economias ativas de água	3.596	3.669	4.748
Quantidade de ligações ativas de água	3.565	3.641	4.690
Volume de água consumido	422	428	1.462
Volume de água faturado	461	465	1.477
Volume de água produzido	1.308	1.472	1.771

Fonte: Sistema Nacional de Informações Sobre Saneamento-SNIS

Serviço de esgoto

Atributo	2019	2020	2021
Extensão da rede de esgotos	0	0	50
População total atendida com esgotamento sanitário	0	0	23.530
Quantidade de economias ativas de esgotos	0	0	9.582
Quantidade de ligações ativas de esgotos	0	0	9.582
Volume de esgotos coletado	0	0	1.917
Volume de esgotos faturado	0	0	0
Volume de esgotos tratado	0	0	0

Fonte: Sistema Nacional de Informações Sobre Saneamento-SNIS



PERFIL MUNICIPAL

ECONOMIA

Murici



Produto Interno Bruto-PIB, PIB per capita e Valor Adicionado Bruto-VAB, por setor econômico

Atributo	2018	2019	2020
Valor Adicionado Bruto da Agropecuária, a preços correntes (R\$ 1.000)	115.940	194.001	202.964
Valor Adicionado Bruto total, a preços correntes (R\$ 1.000)	305.973	392.763	411.287
Valor Adicionado Bruto dos Serviços, a preços correntes (R\$ 1.000)	175.652	180.062	188.218
Valor Adicionado Bruto da Indústria, a preços correntes (R\$ 1.000)	14.381	18.701	20.106
Produto Interno Bruto, a preços correntes (R\$ 1.000)	315.313	403.324	423.387
Produto Interno Bruto per capita, a preços correntes (R\$ 1,00)	11.206	14.284	14.943
Impostos, líquidos de subsídios, sobre produtos, a preços correntes (R\$ 1.000)	9.340	10.561	12.100

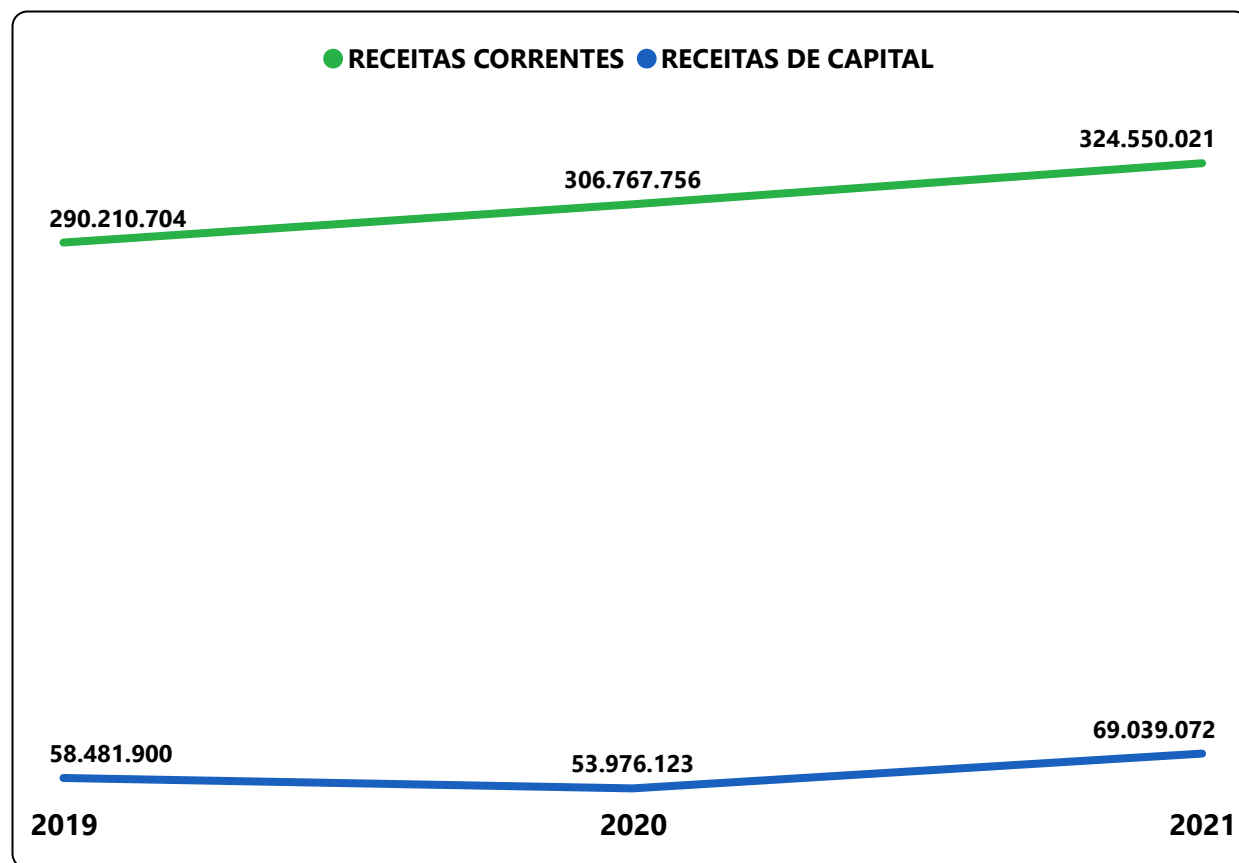


PERFIL MUNICIPAL

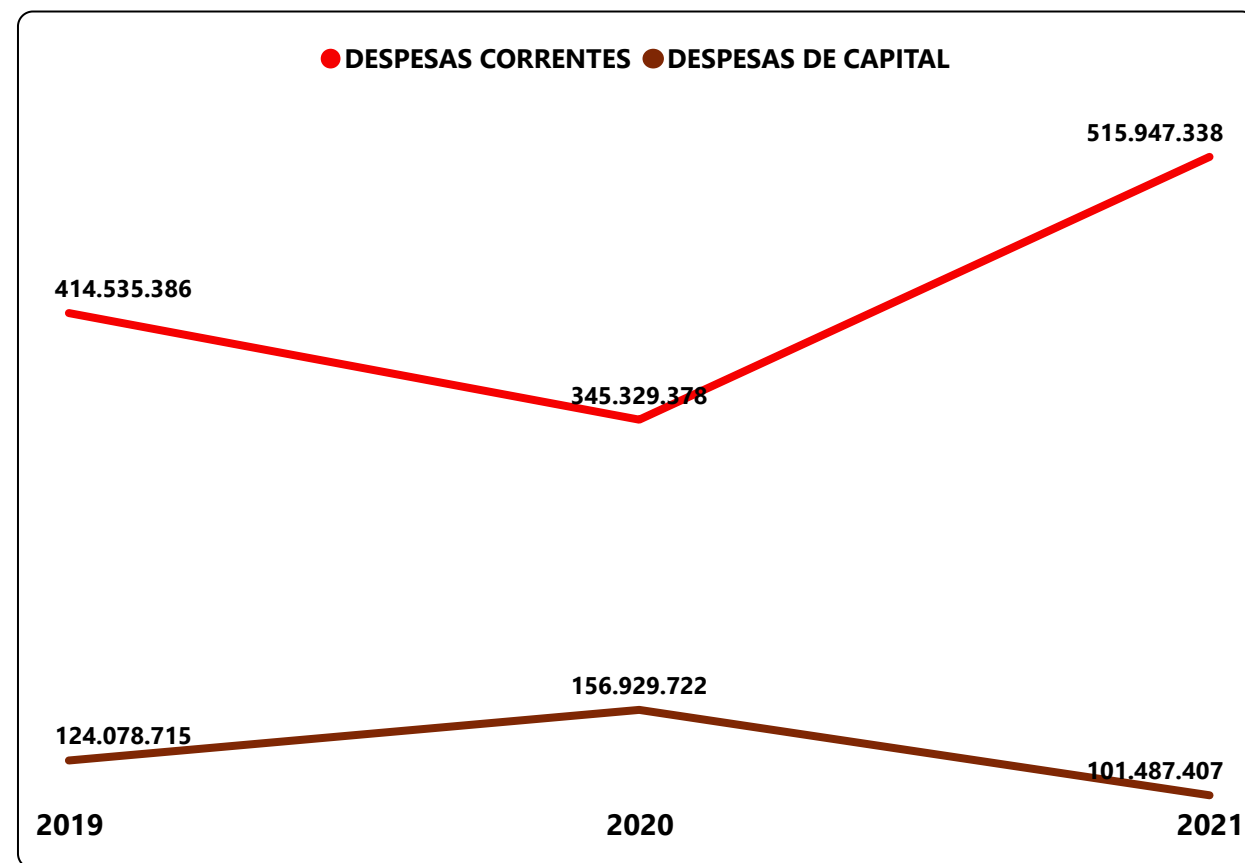
FINANÇAS PÚBLICAS

Murici

Receitas (R\$)



Despesas (R\$)





PERFIL MUNICIPAL FINANÇAS PÚBLICAS

Murici



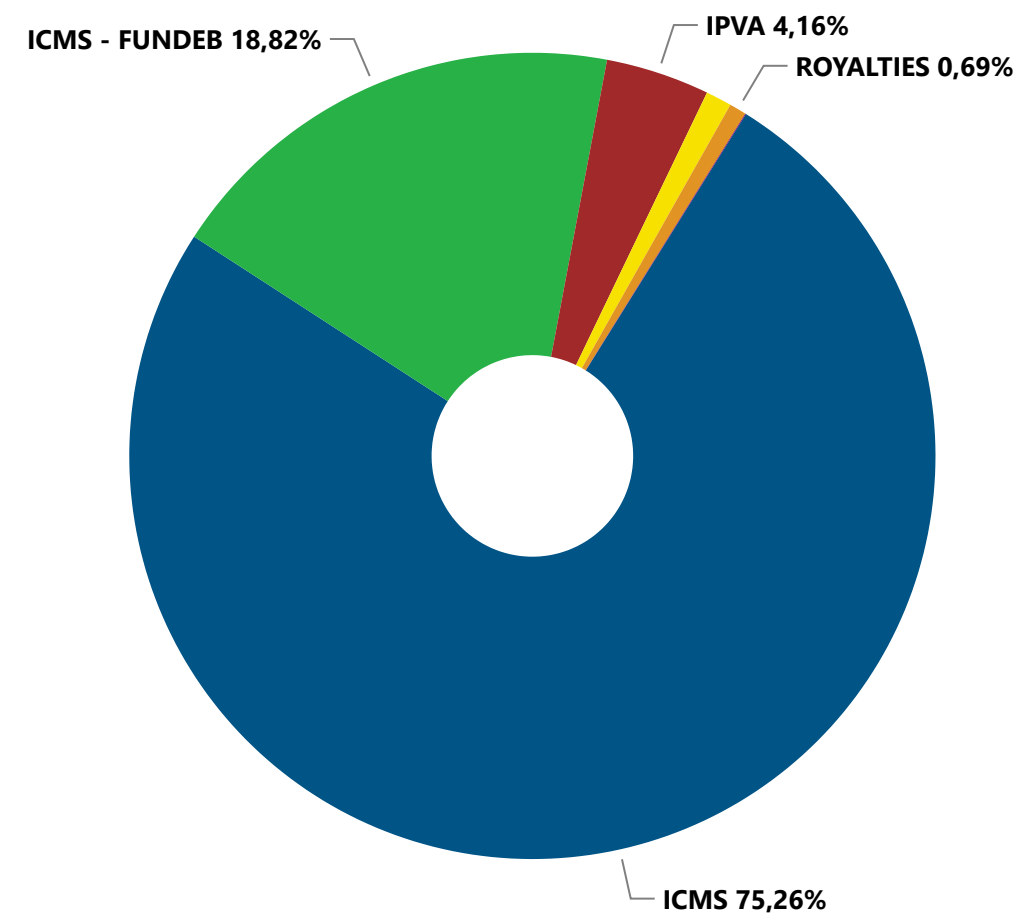
Repasses estaduais

2022



(R\$ 1,00)

Atributo	2020	2021	2022
ICMS	5.435.050,87	11.827.198,42	13.931.372,72
ICMS - FUNDEB	1.358.761,35	2.956.798,53	3.482.841,03
IPI	12.049,13	5.511,40	5.358,17
IPVA	453.495,55	535.520,31	770.787,73
IPVA - FUNDEB	113.374,68	133.881,29	192.698,06
ROYALTIES	32.414,30	64.504,35	127.078,83



● ICMS ● ICMS - FUNDEB ● IPVA ● IPVA - FUNDEB ● ROYALTIES ● IPI



PERFIL MUNICIPAL FINANÇAS PÚBLICAS

Murici



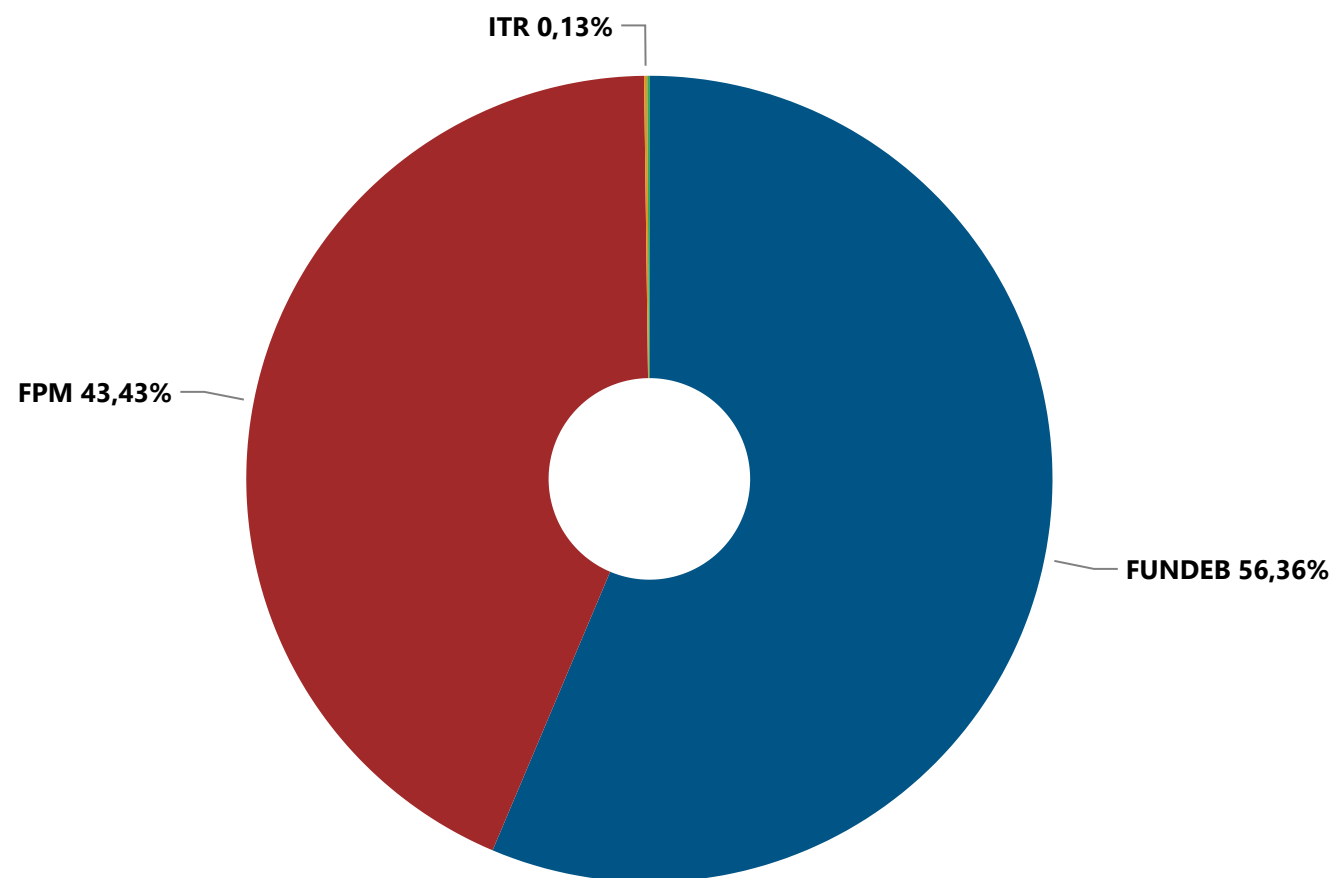
Transferências constitucionais

2022



(R\$ 1,00)

Atributo	2020	2021	2022
CIDE	22.329,44	14.615,59	22.724,93
FPM	18.487.446,74	24.735.172,30	31.218.703,25
FUNDEB	24.269.903,05	32.714.599,94	47.174.445,88
ITR	135.809,82	129.918,90	140.400,73



● FUNDEB ● FPM ● ITR ● CIDE

Fonte: Secretaria do Tesouro Nacional



PERFIL MUNICIPAL EDUCAÇÃO

Matrículas, por dependência administrativa

Murici

Educação infantil

Dependencia	2019	2020	2021
Estadual	0	0	0
Federal	0	0	0
Municipal	1.312	1.329	1.435
Privada	143	93	74
Total	1.455	1.422	1.509

Educação fundamental

Dependencia	2019	2020	2021
Estadual	0	0	0
Federal	0	0	0
Municipal	4.415	4.232	4.007
Privada	107	107	150
Total	4.522	4.339	4.157

Ensino médio

Dependencia	2019	2020	2021
Estadual	786	1.034	1.183
Federal	468	468	522
Municipal	0	0	0
Privada	0	0	0
Total	1.254	1.502	1.705

Educação profissional

Dependencia	2019	2020	2021
Estadual	0	0	47
Federal	0	0	0
Municipal	0	0	0
Privada	0	0	0
Total	0	0	47

Educação de jovens e adultos (EJA)

Dependencia	2019	2020	2021
Estadual	284	285	180
Federal	0	0	0
Municipal	494	301	1.129
Privada	0	0	0
Total	778	586	1.309



PERFIL MUNICIPAL EDUCAÇÃO

Escolas, por dependência administrativa

Murici

Educação infantil

Dependencia	2019	2020	2021
Estadual	0	0	0
Federal	0	0	0
Municipal	16	16	19
Privada	5	4	4

Educação fundamental

Dependencia	2019	2020	2021
Estadual	0	0	0
Federal	0	0	0
Municipal	17	17	17
Privada	3	2	3

Ensino médio

Dependencia	2019	2020	2021
Estadual	2	2	2
Federal	1	1	1
Municipal	0	0	0
Privada	0	0	0

Educação profissional

Dependencia	2019	2020	2021
Estadual	0	0	1
Federal	1	1	1
Municipal	0	0	0
Privada	0	0	0

Educação de jovens e adultos (EJA)

Dependencia	2019	2020	2021
Estadual	1	1	1
Federal	0	0	0
Municipal	6	3	4
Privada	0	0	0

Total

Dependencia	2019	2020	2021
Estadual	2	2	2
Federal	1	1	1
Municipal	21	21	23
Privada	5	4	4



PERFIL MUNICIPAL

EDUCAÇÃO

Murici



Taxas de rendimento, por dependência administrativa

Taxa de aprovação

Ensino Fundamental

Dependencia	2019	2020	2021
Municipal	99,9	100,0	100,0
Privada	100,0	99,0	97,4
Pública	99,9	100,0	100,0
Total	99,9	100,0	100,0

Ensino médio

Dependencia	2019	2020	2021
Estadual	99,7	100,0	100,0
Federal	72,4	0,0	56,2
Pública	89,2	99,1	86,2
Total	89,2	99,1	86,2

Taxa de reprovação

Ensino Fundamental

Dependencia	2019	2020	2021
Municipal	0,00	0,00	0,00
Privada	0,00	0,00	1,30
Pública	0,00	0,00	0,00
Total	0,00	0,00	0,00

Ensino médio

Dependencia	2019	2020	2021
Estadual	0,10	0,00	0,00
Federal	11,50	0,00	19,60
Pública	4,50	0,00	6,20
Total	4,50	0,00	6,20

Taxa de abandono

Ensino Fundamental

Dependencia	2019	2020	2021
Municipal	0,1	0,0	0,0
Privada	0,0	1,0	1,3
Pública	0,1	0,0	0,0
Total	0,1	0,0	0,0

Ensino médio

Dependencia	2019	2020	2021
Estadual	0,2	0,0	0,0
Federal	16,1	100,0	24,2
Pública	6,3	0,9	7,6
Total	6,3	0,9	7,6



PERFIL MUNICIPAL EDUCAÇÃO

Murici



IDEB, por dependência administrativa

Ensino Fundamental, anos iniciais

rede	2017	2019	2021
Estadual	0,00	0,00	0,00
Municipal	5,10	5,80	6,20
Pública	5,10	5,80	6,20

Ensino Fundamental, anos finais

rede	2017	2019	2021
Estadual	0,00	0,00	0,00
Municipal	4,30	4,30	4,40
Pública	4,30	4,30	4,40

Ensino médio

rede	2017	2019	2021
Estadual	3,60	3,90	3,70
Federal	0,00	0,00	0,00
Pública	3,20	4,20	2,70



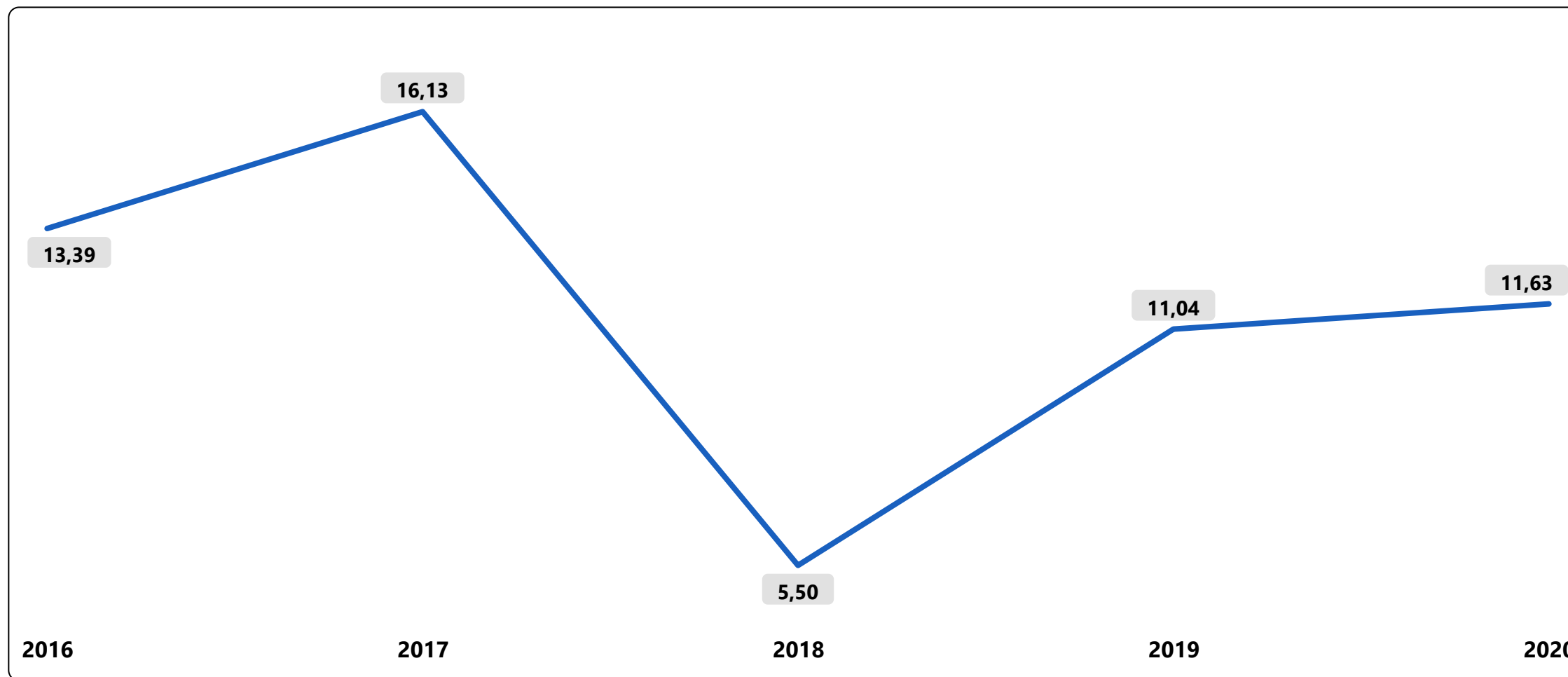
PERFIL MUNICIPAL SAÚDE

Murici



Taxa de mortalidade infantil

Taxa de mortalidade infantil = óbitos de menores de 1 ano por mil nascidos vivos





PERFIL MUNICIPAL SAÚDE

Murici



Estabelecimentos de saúde

Estabelecimento	2020	2021	2022
CENTRAL DE ABASTECIMENTO	0	0	0
CENTRAL DE GESTAO EM SAUDE	1	1	1
CENTRAL DE NOTIFICACAO,CAPTACAO E DISTRIB DE ORGAOS ESTADUAL	0	0	0
CENTRAL DE REGULACAO DO ACESSO	0	0	0
CENTRAL DE REGULACAO MEDICA DAS URGENCIAS	0	0	0
CENTRO DE APOIO A SAUDE DA FAMILIA	0	0	0
CENTRO DE ATENCAO HEMOTERAPIA E OU HEMATOLOGICA	0	0	0
CENTRO DE ATENCAO PSICOSSOCIAL	1	1	1
CENTRO DE IMUNIZACAO	0	0	0
CENTRO DE PARTO NORMAL - ISOLADO	0	0	0
CENTRO DE SAUDE/UNIDADE BASICA	11	11	11
CLINICA/CENTRO DE ESPECIALIDADE	1	1	2
CONSULTORIO ISOLADO	0	0	0
COOPERATIVA OU EMPRESA DE CESSAO DE TRABALHADORES NA SAUDE	0	0	0
FARMACIA	0	0	0
HOSPITAL ESPECIALIZADO	0	0	0
HOSPITAL GERAL	1	1	1

Estabelecimento	2020	2021	2022
HOSPITAL/DIA - ISOLADO	0	0	0
LABORATORIO DE SAUDE PUBLICA	0	0	0
OFICINA ORTOPEDICA	0	0	0
POLICLINICA	0	0	0
POLO ACADEMIA DA SAUDE	0	0	0
POLO DE PREVENCAO DE DOENCAS E AGRAVOS E PROMOCAO DA SAUDE	0	0	0
POSTO DE SAUDE	0	0	0
PRONTO ATENDIMENTO	0	0	0
PRONTO SOCORRO GERAL	0	0	0
SERVICO DE ATENCAO DOMICILIAR ISOLADO(HOME CARE)	0	0	0
TELESSAUDE	0	0	0
UNIDADE DE APOIO DIAGNOSE E TERAPIA (SADT ISOLADO)	0	0	0
UNIDADE DE ATENCAO A SAUDE INDIGENA	0	0	0
UNIDADE DE VIGILANCIA EM SAUDE	0	0	0
UNIDADE MISTA	0	0	0
UNIDADE MOVEL DE NIVEL PRE-HOSPITALAR NA AREA DE URGENCIA	1	1	1
UNIDADE MOVEL TERRESTRE	0	0	0



PERFIL MUNICIPAL SAÚDE

Murici



Leitos de internação, por especialidade

Especialidade	2020	2021	2022
CIRÚRGICOS	15	15	15
CLÍNICOS	26	26	26
HOSPITAL/DIA	0	0	0
OBSTÉTRICO	5	5	5
OUTRAS ESPECIALIDADES	0	0	0
PEDIÁTRICO	7	7	7



PERFIL MUNICIPAL SAÚDE

Murici



Casos confirmados de notificação compulsória

Classificação	2018	2019	2020
AIDS	22	13	11
Chikungunya	1	0	0
Coqueluche	1	1	0
Crianças Exposta ao HIV	7	0	2
Dengue	3	6	0
Doença de Chagas		0	0
Esquistossomose	0	1	1
Febre tifóide	0	0	0
Gestante HIV +	4	1	2
Hanseníase	6	4	2
Hepatite A	0	0	0
Hepatite B	1	2	1
Hepatite B+C		0	0
Hepatite C	0	1	0

Classificação	2018	2019	2020
Leishmaniose tegumentar americana	0	0	0
Leishmaniose visceral (calazar)	0	0	0
Leptospirose	1	0	0
Malária (todas formas)	0	0	0
Meningite Meningocócica	0	0	0
Meningite por Haemophilus	0	0	0
Outras Meningite	2	2	0
Rubéola		0	0
Sarampo		0	0
Sífilis Congênita	3	4	3
Tétano acidental	0	0	0
Tétano neonatal		0	
Tuberculose (todas formas)	9	3	4
Zika	0	0	0

Nota: Células sem preenchimento significam ausência de informação pela fonte.



PERFIL MUNICIPAL

SAÚDE

Murici



Profissionais de saúde

Tipo	2020	2021	2022
ASSISTENTE SOCIAL	4	6	6
BIOQUÍMICO/FARMACÊUTICO	3	2	2
CIRURGIÃO GERAL	0	0	0
CLÍNICO GERAL	5	6	9
ENFERMEIRO	24	29	26
FISIOTERAPEUTA	4	4	5
FONOAUDIÓLOGO	0	0	0
GINECO OBSTETRA	0	0	0
MÉDICO DE FAMÍLIA	4	2	3
NUTRICIONISTA	3	3	3

Tipo	2020	2021	2022
ODONTÓLOGO	10	11	11
OUTRAS ESPECIALIDADES MÉDICAS	0	3	2
OUTRAS OCUPAÇÕES DE NÍVEL SUPERIOR RELAC À SAÚDE	5	7	6
PEDIATRA	1	1	1
PSICÓLOGO	6	7	9
PSIQUIATRA	0	1	0
RADIOLOGISTA	0	0	0
SANITARISTA	0		

Nota: Células sem preenchimento significam ausência de informação pela fonte.



PERFIL MUNICIPAL

TURISMO

Murici

Estabelecimentos

Tipo	2019	2020	2021
Albergues/Hostels		0	0
Cama e café	0	0	0
Chalé	0	0	
Flat/Apart-hotel	0	0	0
Hospedarias	0	0	
Hoteis	1	1	1
Hoteis Fazenda	0	0	0
Hoteis Histórico			0
Outros			0
Pousadas	0	0	0
Resorts	0	0	0

Unidades habitacionais

Tipo	2019	2020	2021
UHs nas Cama e café	0	0	0
UHs nas Hospedarias	0	0	
UHs nas Pousadas	0	0	0
UHs nos Albergues/Hostels		0	0
UHs nos Chalés	0	0	
UHs nos Flat/Apart-hotel	0	0	0
UHs nos Hoteis	23	23	23
UHs nos Hoteis Fazenda	0	0	0
UHs nos Hoteis Histórico			0
UHs nos Resorts	0	0	0
UHs Outros			0

Leitos

Tipo	2019	2020	2021
Leitos nas Cama e café	0	0	0
Leitos nas Hospedarias	0	0	
Leitos nas Pousadas	0	0	0
Leitos nos Albergues/Hostels		0	0
Leitos nos Chalés	0	0	
Leitos nos Flat/Apart-hotel	0	0	0
Leitos nos Hoteis	34	34	34
Leitos nos Hoteis Fazenda	0	0	0
Leitos nos Hoteis Histórico			0
Leitos nos Resorts	0	0	0
Leitos Outros			0

Nota: Células sem preenchimento significam ausência de informação pela fonte.



PERFIL MUNICIPAL

CULTURA

Murici



Bibliotecas

Nome
Biblioteca Pública Municipal Mozart Damasceno

Museus

Nome	Fundação	Tipo
------	----------	------



PERFIL MUNICIPAL

ASPECTO E ASSISTÊNCIA SOCIAL

Murici



Cadastro Único - CadÚnico

Famílias

Atributo	2019	2020	2021
Total de família cadastradas - CadÚnico	6.741	6.673	7.236
Total de famílias com renda per capita até meio salário mínimo - CadÚnico	5.379	5.292	5.764
Total de famílias em situação de extrema pobreza - CadÚnico	4.022	3.949	4.064
Total de famílias em situação de pobreza - CadÚnico	580	583	762
Total de famílias em situação de pobreza e de extrema pobreza - CadÚnico	4.602	4.532	4.826

Pessoas

Atributo	2019	2020	2021
Total de pessoas cadastradas - CadÚnico	17.404	17.128	17.810
Total de pessoas com renda per capita até meio salário mínimo - CadÚnico	15.892	15.597	16.189
Total de pessoas em situação de extrema pobreza - CadÚnico	12.355	12.118	11.995
Total de pessoas em situação de pobreza - CadÚnico	1.404	1.389	1.736
Total de pessoas em situação de pobreza e de extrema pobreza - CadÚnico	13.759	13.507	13.731

Bolsa família

Atributo	2019	2020	2021
Famílias Beneficiárias - Bolsa Família	3.939	4.136	4.117
Valor Médio dos Benefícios - Bolsa Família	209	28	72
Valor Total Repassado - Bolsa Família	821.883	114.591	297.291

Auxílio Brasil

Atributo	2021	2022
Benefício médio recebido pelas famílias do Auxílio Brasil	23.711	61.132
Famílias	4.079	4.618
Pessoas beneficiárias	12.750	13.228
Valor Total Repassado do Auxílio Brasil	967.165	2.823.063

Usou-se como referência o mês de dezembro de cada ano.
Valor é em R\$ 1,00



PERFIL MUNICIPAL

ELEITORES - MEI - IDHM

Murici

Número de eleitores

	2020	2021	2022
	19.002	19.067	20.061

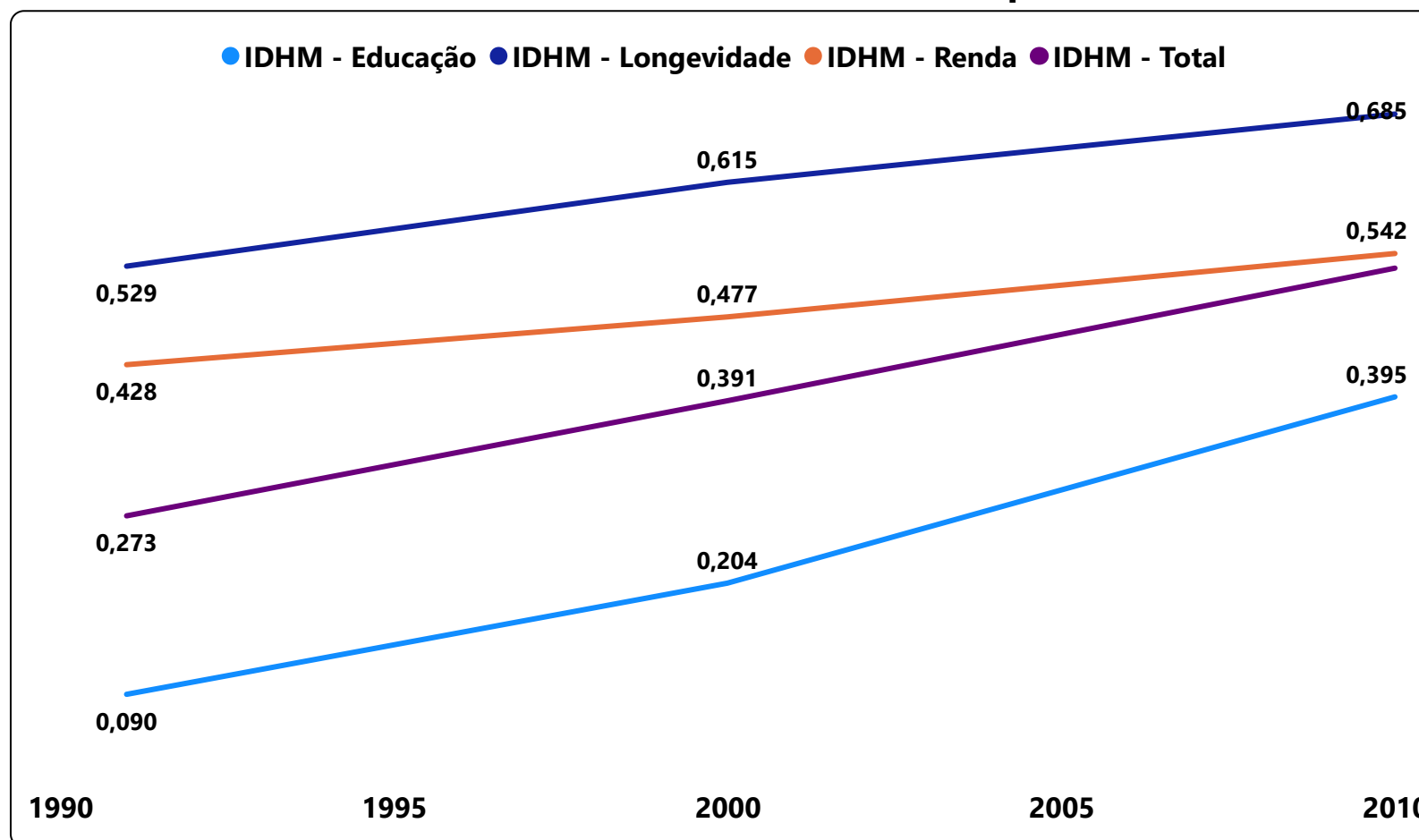
Fonte: Tribunal Regional Eleitoral

Microempreendedores Individuais - MEI

	2020	2021	2022
	651	735	791

Fonte: Portal do Empreendedor do Governo Federal

Índice de Desenvolvimento Humano Municipal - IDHM*



(*) Dados do IDHM existente apenas para os anos de 1991, 2000 e 2010

Fonte: Programa das Nações Unidas para o Desenvolvimento - PNUD



GOVERNO DO ESTADO DE ALAGOAS

Governador - Paulo Suruagy do Amaral Dantas

Vice-Governador - Ronaldo Augusto Lessa Santos

SECRETARIA DE ESTADO DO PLANEJAMENTO, GESTÃO E PATRIMÔNIO

Secretário - Gabriel Albino Ponciano Nepomuceno

Secretária Especial de Planejamento, Orçamento e Governo Digital - Nathalia Lavínia Farias de Araújo

SUPERINTENDÊNCIA DE INFORMAÇÕES E CENÁRIOS - SINC

Superintendente - Robson José Alves Brandão

GERÊNCIA DE INDICADORES E CENÁRIOS

Assessora Especial - Juliana Carla da Silva Santos

Gerente - Roberson Leite Silva Junior

Supervisora de Indicadores - Teresa Márcia da Rocha Lima Emery

Supervisor de Cenários Socioeconômicos - Clerisvaldo Holanda dos Santos Junior

EQUIPE DE APOIO

Alesson Santana Ferro
Araken Barbosa da Silva
Klebson da Silva
Lionaldo dos Santos
Luciano Soares Silvestre

Márcia Núbia Barbosa Lopes
Márcio de Mendonça Melânia
Marcus Vinicius Sarmiento de Souza
Mateus Henrique Gomes da Silva Bispo
Simone Craveiro Barros Pessôa

ESTAGIÁRIO

Antônio Bernardo Batista de Carvalho Soccol

ASSESSORIA DE COMUNICAÇÃO

Assessor - Ana Carolina de Holanda Melo Tenório

Secretária de Estado do Planejamento, Gestão e Patrimônio - SEPLAG

R. Dr. Cincinato Pinto, 503 - Centro - Maceió - Alagoas

CEP.: 57020-050 - Fone: (82) 3315-1515

<http://www.seplag.al.gov.br>



ESTADO DE
ALAGOAS



ALAGOAS EM
DADOS E INFORMAÇÕES