

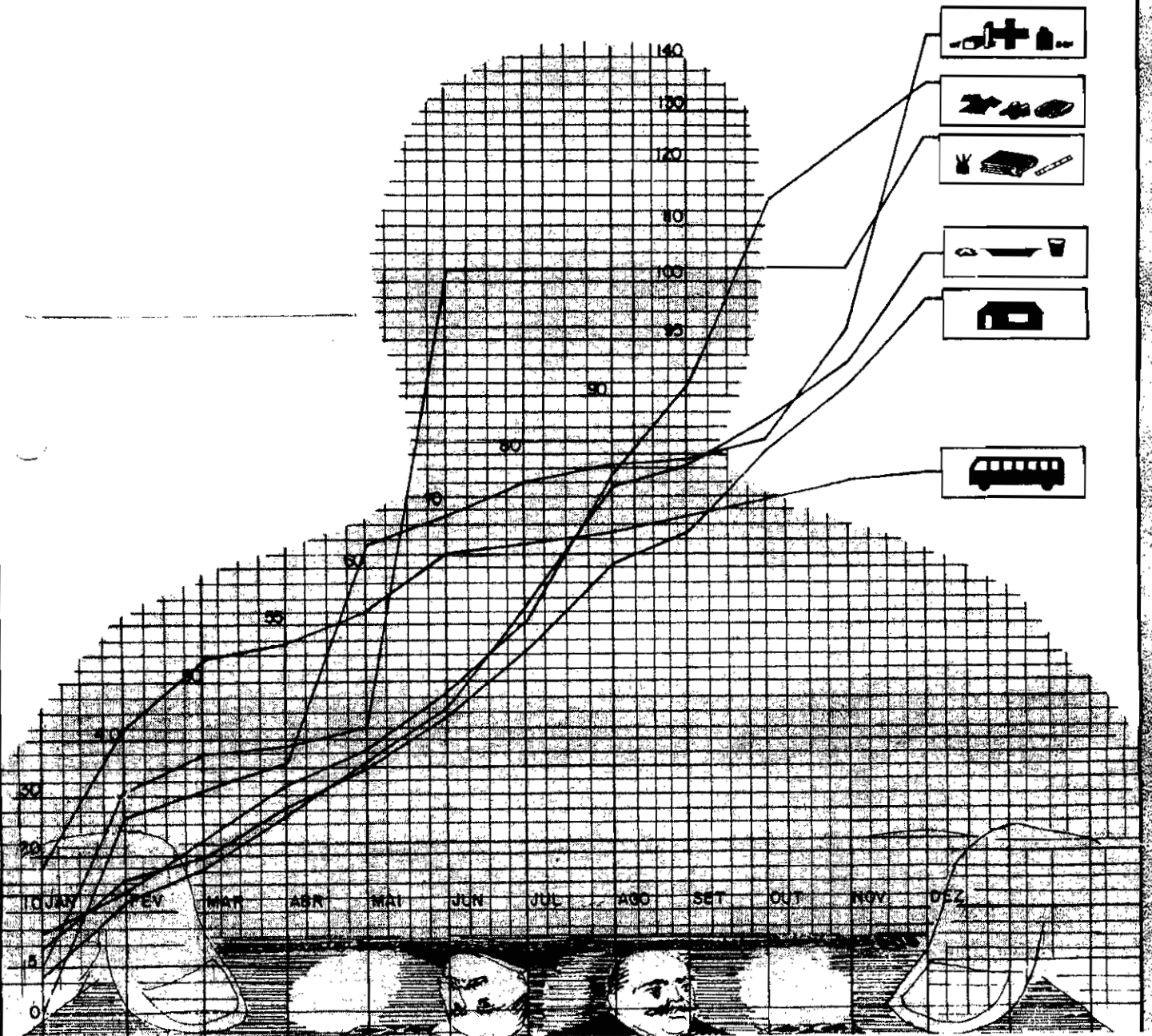


ESTADO DE ALAGOAS

FUNDAÇÃO INSTITUTO DE PLANEJAMENTO

IPCC

ÍNDICE DE PREÇOS AO CONSUMIDOR





FIPLAN

ESTADO DE ALAGOAS
SECRETARIA DE PLANEJAMENTO
FUNDAÇÃO INSTITUTO DE PLANEJAMENTO - FIPLAN

SECRETÁRIO DE PLANEJAMENTO E PRESIDENTE DA FIPLAN

- JÚLIO SÉRGIO DE MAYA PEDROSA MOREIRA

COORDENADOR GERAL DA FIPLAN

- Sérgio Roberto Uchôa Dória

COORDENADOR DO INSTITUTO DE INFORMÁTICA

- Sérgio Ramalho Cavalcanti Albuquerque

EQUIPE TÉCNICA

SUPERVISOR DE NÚCLEO

- Edilson José Albuquerque Matos

CHEFE DO SETOR DE CÁLCULO

- Gilvan Sinésio da Silva

CHEFE DE PESQUISA E ANÁLISE DE DADOS

- Vera Lúcia Vanderlei Martins

MAIO/88

ESTAGIÁRIOS

- Aline Maria de Melo
- Carlos Eugênio Lins Pessoa
- Jorge Pereira Lins
- Josefa Elza da Silva
- Maria Madalena Ivo Bezerra
- Maria Verônica Lyra de Lima
- Norma Sueli Barbosa
- Sandra Paula Correia dos Santos
- Valdir de Lima Peixoto

MECANOGRAFIA

- Diana Célia Barbosa da Silva

PRODUÇÃO GRÁFICA

- Davi Sampaio Romão

PUBLICIDADE

- Fundação Instituto de Planejamento - FIPLAN-AL.



ESTADO DE ALAGOAS
SECRETARIA DE PLANEJAMENTO
FUNDAÇÃO INSTITUTO DE PLANEJAMENTO - FIPLAN

ÍNDICE DE PREÇO AO CONSUMIDOR - IPC

MAIO/88

ÍNDICE GERAL: 14,75%

ACUMULADO NO ANO: (Jan. à maio/88): 131,73%

ACUMULADO NOS ÚLTIMOS SEIS MESES: (Dez/87 à maio/88): 175,51%

ACUMULADO NOS ÚLTIMOS DOZE MESES: (jun/87 à maio/88): 427,52%

ALIMENTAÇÃO: (Acumulado de jan. à maio/88): 139,55%

VARIAÇÕES PERCENTUAIS SIMPLES POR GRUPO

ALIMENTAÇÃO	15,17%
HABITAÇÃO	11,10%
ARTIGOS DIVERSOS	14,36%
DESPESAS PESSOAIS	13,91%
FUMO E BEBIDAS	19,91%
VESTUÁRIO	21,67%
TRANSPORTES	6,13%
SAÚDE	10,98%
EDUCAÇÃO	40,53%

Maceió-AL, maio de 1988.

ÍNDICE DE PREÇO AO CONSUMIDOR

MAIO/88

Com uma variação de 14,75% no mês de maio, o custo de vida da Cidade de Maceió foi o mais baixo do ano de 1988. Comparado ao mês anterior, esse resultado ficou 6 pontos percentuais abaixo dos 20,87% registrados no mês de abril. Esse decréscimo foi em consequência, principalmente, das variações ocorridas nos grupos Transportes (6,13%), Saúde (10,98%), Habitação (11,10%), Despesas Pessoais (13,91%) e Artigos Diversos com 14,36%.

O grupo Alimentação, com peso de 48,50% no orçamento das famílias com renda mensal de dois a oito salários mínimos, apesar de ter apresentado uma variação percentual de 15,17%, o sub-grupo Carne cresceu apenas 7,54%, em consequência de uma relativa baixa no preço da arroba do boi gordo, fato considerado normal nessa época do ano, devido a abundância de pasto nativo, implicando uma maior oferta no mercado consumidor local.

De acordo com os resultados dispostos na Tabela II, com exceção dos grupos Habitação, Fumo e Bebidas e Saúde, os demais grupos apresentaram variações acumuladas nesses últimos 12 meses superiores a 450% a.a. Alguns grupos, como Vestuário (661,08%) e Educação (854,95%) ficaram com variações acumuladas muito acima dos demais grupos.

O elenco de produtos visualizados na tabela VII, destaca as maiores e menores variações percentuais nos preços dos bens e serviços que compõem o Índice de Preço ao Consumidor do maceioense. Dentre eles destacam-se verduras (22,09%), legumes (3,06%), frutas (15,66%), panificados (29,19%), leite e ovos (13,35%), carnes (7,54%), víceras (24,99%), cereais (14,69%), tubérculos (25,14%), pescado (4,06%), produtos industrializados (19,17%), alimentação fora do domicílio (23,52%), manutenção do domicílio (13,46%), artigos de limpeza (14,19%), cama, mesa

e banho (13,74%), principais bens duráveis (3,73%), Artigos diversos (14,36%), artigos de higiene pessoal e beleza (12,84%), serviços pessoais com revistas, livros, jornais, diversões e outros (11,08%), fumo e bebidas (19,91%), artigos do vestuário (21,67%), transportes coletivos e veículos próprios (6,13%), análise de laboratório (25,93%), consultas médica (23,81%), produtos óticos (21,29%), serviços odontológicos (17,02%), contribuição previdenciária (16,11%), mensalidades e condução escolar, em média, 50,12%, livros didáticos e uniforme escolar com 21,51% e 12,19%, respectivamente.

Os produtos que compõem a Cesta Básica Alimentar instituído pelo Decreto-Lei Federal nº 399/38, apresentaram um crescimento médio da ordem de 16,61%. Os produtos que mais se destacaram foram banana (30,00%), pão francês (29,48%), arroz (28,41%), açúcar (24,51%), café (19,64%), farinha de mandioca (18,93%), leite (14,36%), manteiga (11,93%), óleo de soja (7,89%), carne (7,54%), tomate (6,21%) e feijão com 4,62%.

TABELA I

ÍNDICE DE PREÇO AO CONSUMIDOR - CUSTO DE VIDA EM MACEIÓ

VARIACIONES PERCENTUAIS SIMPLES POR GRUPO

PERÍODO: Junho/87 à maio/88

Em Percentual

GRUPOS	1 9 8 8											
	JUNHO	JULHO	AGOSTO	SETEMBRO	OUTUBRO	NOVEMBRO	DEZEMBRO	JANEIRO	FEVEREIRO	MARÇO	ABRIL	MAIO
ALIMENTAÇÃO	23,27	29,85	6,75	5,71	8,06	17,58	17,52	18,74	17,52	20,92	23,27	15,17
HABITAÇÃO	21,62	3,95	4,31	6,59	10,13	11,12	15,64	14,56	17,72	10,66	13,06	11,10
ARTIGOS DIVERSOS	11,68	2,28	7,94	8,96	8,55	17,03	16,05	25,03	32,15	34,35	18,55	14,36
DESPEAS PESSOAIS	21,22	3,35	3,93	14,14	11,13	12,27	27,49	17,05	27,44	15,36	18,94	13,91
FUMO E BEBIDAS	39,98	5,67	1,75	1,52	4,29	15,09	14,75	19,92	23,03	22,58	6,33	19,91
VESTUÁRIO	21,85	5,98	9,92	16,27	15,77	16,22	22,87	24,07	17,14	15,87	36,14	21,57
TRANSPORTES	50,71	0,05	1,98	6,27	24,15	8,11	21,15	11,35	25,67	7,55	31,61	6,13
SAÚDE	20,07	0,73	3,67	14,77	5,23	13,65	15,75	25,26	28,85	17,38	11,32	10,98
EDUCAÇÃO	38,34	1,18	10,77	3,25	14,32	5,07	36,55	9,48	83,72	20,06	7,17	40,53
TOTAL GERAL	25,27	6,40	5,81	7,46	10,36	14,48	18,89	17,59	21,45	16,99	20,87	14,75

FONTE: IPC/FIPLAN/AL.

TABELA II

ÍNDICE DE PREÇO AO CONSUMIDOR - CUSTO DE VIDA EM MACEIÓ

VARIÁÇÕES PERCENTUAIS ACUMULADAS POR GRUPO

PERÍODO: JUNHO/87 À MAIO/88

GRUPOS	Em Percentual		
	ACUMULADO NO ANO 1988	ACUMULADO NOS ÚLTIMOS	
		SEIS MESES Dez/87 à Maio/88	DOZE MESES Jun/87 à Maio/88
ALIMENTAÇÃO	139,55	181,52	446,58
HABITAÇÃO	87,45	116,77	272,88
ARTIGOS DIVERSOS	200,95	249,25	496,05
DESPESAS PESSOAIS	133,14	197,23	451,13
FUMO E BEBIDAS	130,59	164,60	385,26
VESTUÁRIO	178,94	242,73	661,08
TRANSPORTES	110,21	154,67	458,57
SAÚDE	134,05	170,91	366,24
EDUCAÇÃO	263,69	396,62	854,95
TOTAL GERAL	131,73	175,51	427,52

FONTE: IPC/FIPLAN-AL.

TABELA III

ÍNDICE DE PREÇO AO CONSUMIDOR - IPC

VARIAÇÕES PERCENTUAIS SIMPLES E ACUMULADAS DOS PRODUTOS QUE COMPÕEM A CESTA BÁSICA ALIMENTAR DOS MACEIOENSES (1)
 PERÍODO: Janeiro à maio/88

PRODUTO MÊS	FEIJÃO	ÓLEO DE SOJA (2)	FARINHA DE MAN- DIOCA	TOMATE	LEITE (3)	PÃO FRANCÊS	AÇÚCAR	ARROZ	CARNE	BANANA	CAFÉ	MANTEIGA
JANEIRO	9,39	28,75	43,13	22,55	10,96	15,78	13,77	17,32	1,75	35,92	30,46	6,80
FEVEREIRO	10,56	37,29	41,46	49,42	9,06	18,07	16,18	16,67	9,65	39,60	31,77	6,76
MARÇO	57,03	8,26	12,45	46,13	18,08	14,21	15,73	12,73	15,79	26,80	22,61	16,88
ABRIL	3,15	3,42	24,55	26,39	30,52	17,08	24,69	30,93	36,74	37,37	18,82	6,88
MAIO	4,62	7,89	18,93	6,21	14,36	29,48	24,51	28,41	7,54	30,00	19,64	11,93
TOTAL ACUMU LADO NO ANO	104,95	113,52	237,26	259,21	113,29	136,68	137,49	159,43	89,97	329,66	199,63	59,43

FONTE: IPC/FIPLAN/AL

(1) Cesta Básica referente ao Decreto Lei 399 de 30.4.38

(2) Óleo Substituindo banha.

(3) Leite Pasteurizado: Alimba, Camil, Ilpi, Vale Dourado.

TABELA IV

GASTO MENSAL NECESSÁRIO A AQUISIÇÃO DA RAÇÃO MÍNIMA ESSENCIAL POR PESSOA
MÊS DE MAIO/88

PRODUTO	QUANTIDADE	GASTO MENSAL EM CZ\$
CARNE	4,500 Kg	1.259,10
LEITE (1)	6,000 L	352,68
FEIJÃO	4,500 Kg	322,52
ARROZ	3,600 Kg	311,15
FARINHA DE MANDIOCA	3,000 Kg	242,76
TOMATE	12,000 Kg	853,68
PÃO FRANCÊS	6,000 Kg	745,80
CAFÉ	0,300 Kg	125,75
BANANA	90,000 Unid. ou 7,500 Dz.	811,28
AÇÚCAR	3,000 Kg	185,34
ÓLEO (2)	0,7500 ML.	75,73
MANTEIGA	0,7500 Kg.	123,01
TOTAL GERAL		5.408,80

FONTE: IPC/FIPLAN/AL

(1) = Leite Pasteurizado: Alimba, Camil, Ilpi, Vale Dourado.

(2) = Óleo Substituindo Banha

(3) = SM = Salário Mínimo em maio de 1988, Cz\$ 8.712,00

(*) = Participação percentual no SM = 62,09%

TABELA V

ÍNDICE DE PREÇO AO CONSUMIDOR - IPC

SÉRIE HISTÓRICA

ANO/MÊS	NÚMERO ÍNDICE MAR. 86 = 100	V A R I A Ç Ã O	
		MENSAL	ACUMULADA A PARTIR DE JAN/87
1987 - Janeiro	126,87	12,43	21,59
- Fevereiro	153,86	21,27	47,45
- Março	168,63	9,60	61,61
- Abril	196,84	16,73	88,65
- Maio	252,86	28,46	142,34
- Junho	316,76	25,27	203,58
- Julho	337,03	6,40	223,01
- Agosto	356,61	5,81	241,78
- Setembro	383,21	7,46	267,28
- Outubro	422,03	10,13	304,49
- Novembro	483,14	14,48	363,06
- Dezembro	574,41	18,89	450,54
1988 - Janeiro	675,45	17,59	547,38
- Fevereiro	820,33	21,45	686,25
- Março	959,70	16,99	819,84
- Abril	1.159,99	20,87	1.111,81
- Maio	1.331,09	14,75	1.390,55

FONTE: IPC/FIPLAN/AL.

TABELA VI

ÍNDICE DE PREÇO AO CONSUMIDOR - IPC
 EVOLUÇÃO DO SALÁRIO MÍNIMO E DA CESTA BÁSICA ALIMENTAR
 PERÍODO: Junho à Maio/88

MÊS	SALÁRIO MÍNIMO VALOR (CZ\$) "A"	CESTA BÁSICA VALOR (CZ\$) "B"	VARIÇÃO MENSAL %		VARIÇÃO % B/A	OBSERVAÇÕES
			S. MÍNIMO	C. BÁSICA		
JUNHO/87	1.969,92	1.492,88	20,00	21,72	75,79	VARIÇÕES ACUMULADAS NO ANO DE 1988
JULHO	1.969,92	1.553,50	-	4,06	78,87	Cesta Básica 129,97%
AGOSTO	1.969,92	1.602,13	-	3,13	81,33	Salário Mínimo 142,02%
SETEMBRO	2.400,00	1.672,10	21,84	4,37	69,67	IPC/FIPIAN-AL 131,73%
OUTUBRO	2.640,00	1.794,33	10,00	7,31	67,97	NOS ÚLTIMOS 6 MESES
NOVEMBRO	3.000,00	2.051,10	13,64	14,31	68,37	Cesta Básica 163,73%
DEZEMBRO	3.600,00	2.352,19	20,00	14,68	65,34	Salário Mínimo 190,42%
JANEIRO/88	4.500,00	2.623,43	25,00	11,54	58,30	IPC/FIPIAN-AL 175,51%
FEVEREIRO	5.280,00	3.093,77	17,34	17,93	58,60	NOS ÚLTIMOS 12 MESES
MARÇO	6.240,00	3.767,04	18,19	21,77	60,37	Cesta Básica 341,06%
ABRIL	7.260,00	4.734,99	16,34	25,69	65,22	Salário Mínimo 430,79%
MAIO	8.712,00	5.408,80	20,00	14,23	62,09	IPC/FIPIAN-AL 427,52%
						Cesta Básica Alimentar maio/87 - Cz\$ 1.226,50 S.Mínimo maio/87 - Cz\$ 1.641,60

FONTE: IPC/FIPIAN-AL.

TABELA VII

PRODUTOS QUE INFLUENCIARAM NA VARIAÇÃO DO IPC
MÊS DE MAIO DE 1988

ESPECIFICAÇÃO	VARIAÇÃO %
. ALIMENTAÇÃO	15,17
- VERDURAS	22,09
. Agrião	71,43
. Repolho	48,69
. Couve	18,41
-- LEGUMES	3,06
. Pepino	69,65
. Abóbora	19,76
. Quiabo	19,31
. Vagem	-0,01
. Beringela	-0,02
. Chuchu	-0,17
. Maxixe	-0,29
- FRUTAS	15,66
. Banana	30,00
. Goiaba	25,82
. Maracujá	23,24
. Abacaxi	18,18
. Mamão	-0,04
. Côco Verde/Sêco	-0,04
. Laranja	-0,06
. Uva	-0,06
. Limão	-0,08
. Melancia	-0,13
- PANIFICADOS	29,19
. Pães especiais	29,50
. Pão Francês	29,48
. Pão de Forma	22,42
. Bolo de Forma	18,02
- LEITE E OVOS	13,35
. Leite	14,36
. Ovos de granja	12,37

ESPECIFICAÇÃO	VARIAÇÃO %
- CARNES	7,54
. Costela de Porco	31,02
. Frango/galinha	16,76
. Pernil	16,01
. Coxão Duro	10,23
- VÍSCERAS E OUTROS	24,99
. Coração	28,32
. Fígado	27,18
. Rabada	22,19
. Rim	17,84
. Tripa	15,40
. Bofe	-0,09
- CEREAIS	14,69
. Milho para pipoca	68,74
. Arroz solto	34,29
. Milho	33,34
. Arroz Empacotado	28,41
. Alpiste/Semente de Girassol	23,90
- TUBÉRCULOS E OUTROS	25,14
. Cebola	48,95
. Batata Inglesa	37,47
. Cenoura	15,90
. Álho	13,70
. Beterraba	12,54
- PESCADO	4,06
. Camarão Congelado	41,72
. Sardinha Fresca	25,00
. Peixe Fresco	6,74
- PRODUTOS INDUSTRIALIZADOS	19,17
. Farinha de Trigo	48,19
. Sorvete	44,67
. Marmelada	40,26
. Farinha de Milho	38,52
. Gelatina/geleia/pudim	30,38

ESPECIFICAÇÃO	VARIAÇÃO %
. Sopas	29,93
. Creme de arroz	28,70
. Fubã	27,08
. Farinha de Rosca	26,54
. Macarrão em Pacote	26,36
. Maionese	26,23
. Q-Suco	25,49
. Fermento em pó.	24,88
. Açúcar	24,51
. Carne de sol	23,99
. Toucinho defumado	22,62
. Margarina	22,30
. Aveia	21,93
. Bombons	19,90
. Café	19,64
. Farinha de Mandioca	18,93
. Vinagre	18,10
- ALIMENTAÇÃO FORA DO DOMICÍLIO	23,52
. Filé com fritas	62,50
. Refresco de frutas	45,45
. Vitamina de frutas	22,47
. Cerveja	21,53
. Churrasco	20,00
. Sanduíches	19,34
. Prato comercial	19,18
. Suco de Frutas	15,40
. HABITAÇÃO	11,10
- MANUTENÇÃO DO DOMICÍLIO	13,46
. Água/Esgoto	21,77
. Gás em bujão	19,45
. Energia Elétrica	17,51
. Consertos de Aparelhos Domésticos	15,24
- ARTIGOS DE LIMPEZA	14,19
. Água Sanitária	33,31
. Vassoura/Piaçava	29,70
. Sabão	28,87
. Solvente/Removedor	25,59
. Lustra Móveis	18,29

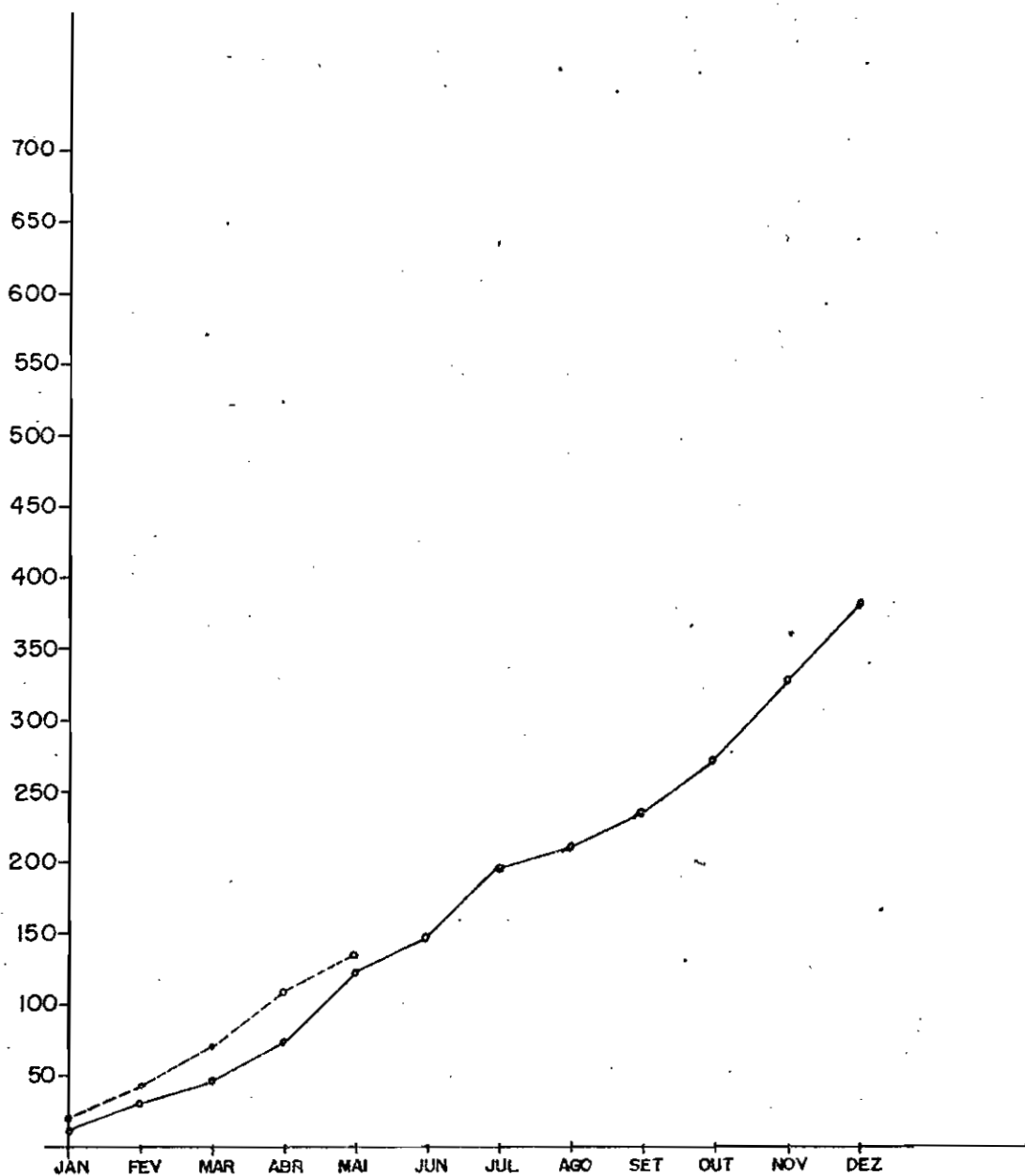
ESPECIFICAÇÃO	VARIAÇÃO %
. Escova/Esponja	15,38
. Vassoura/Pêlo	15,04
. Sabão de Côco	14,86
. Inseticida	12,84
. Graxa para Sapatos	10,63
- CAMA, MESA E BANHO	13,74
. Lençol - casal	24,97
. Toalha de Rosto	24,82
. Lençol - solteiro	20,94
. Toalha de mesa	17,18
. Colcha de casal	16,66
. Fronha	10,61
- PRINCIPAIS BENS DURÁVEIS	3,73
. Aparelho de Som	21,14
. Cômoda	17,26
. Cadeira de terraço	12,44
. Berço	11,15
. Colchão de Espuma	10,16
. ARTIGOS DIVERSOS	14,36
. Aparelho de jantar	27,98
. Bateria de Cozinha	25,68
. Bateria avulsa	17,78
. Artigos e utensílios de cozinha	16,05
. DESPESAS PESSOAIS	13,91
- ARTIGOS DE HIGIENE PESSOAL E BELEZA	12,84
. Algodão	54,97
. Pó Compacto	43,47
. Fixador	30,76
. Acetona	27,56
. Batom	23,84
. Pasta Dental	23,01
. Creme de Barbear	16,00
- SERVIÇOS PESSOAIS E OUTROS	11,08
. Livro não didático	42,65
. Massagem de cabelo	30,00

ESPECIFICAÇÃO	VARIAÇÃO %
. Cinema	28,21
. Revistas	17,49
. Alfaiate	16,41
. Clubes	14,87
. Jornais/Outros Estados	14,29
. Costureira	12,95
- OUTRAS DESPESAS	25,81
. Loteria Federal	44,00
. Loteria Esportiva	42,86
. Cartas/telegramas	14,29
. FUMO E BEBIDAS	19,91
. Refrigerantes	33,27
. Whisky	23,53
. Fósforo	20,28
. Cerveja	18,08
. Cigarro	16,06
. Rum	15,85
. Vinho	15,52
. VESTUÁRIO, CALÇADOS E TECIDOS	21,67
. Blusa manga curta	31,56
. Vestido	31,47
. Saia	30,35
. Calça esporte p/mulher	28,53
. Bermuda p/homem	28,34
. Calção	27,08
. Calça esporte p/homem	23,34
. Cueca	22,12
. Camisa social	22,03
. Camisa esporte	21,89
. Soutien	19,31
. Sandálias	18,57
. Maiô/biquine	18,21
. TRANSPORTES	6,13
- TRANSPORTES COLETIVOS	1,03
. Passagens Interestaduais	16,90
. Passagens Intermunicipais	16,85

ESPECIFICAÇÃO	VARIAÇÃO %
- VEÍCULO PRÓPRIO	10,33
. Estacionamento	39,58
. Lavagem	32,42
. Lubrificação	23,28
. Multas	20,00
. Óleo Lubrificante	18,15
. Reparos e Consertos em geral	11,10
. SAÚDE	10,98
. Análise de Laboratório	25,93
. Consulta Médica	23,81
. Óticas	21,29
. Serviços Odontológicos	17,02
. Previdência (INPS/autônomo)	16,11
. EDUCAÇÃO	40,53
. Mensalidades	56,24
. Condução Escolar	44,00
. Livros e Revistas didáticas	21,51
. Uniforme escolar	12,19

GRÁFICO I

VARIAÇÕES PERCENTUAIS ACUMULADAS DO ÍNDICE DE PREÇO AO CONSUMIDOR-IPC
EM MACEIÓ-AL - 1987/1988

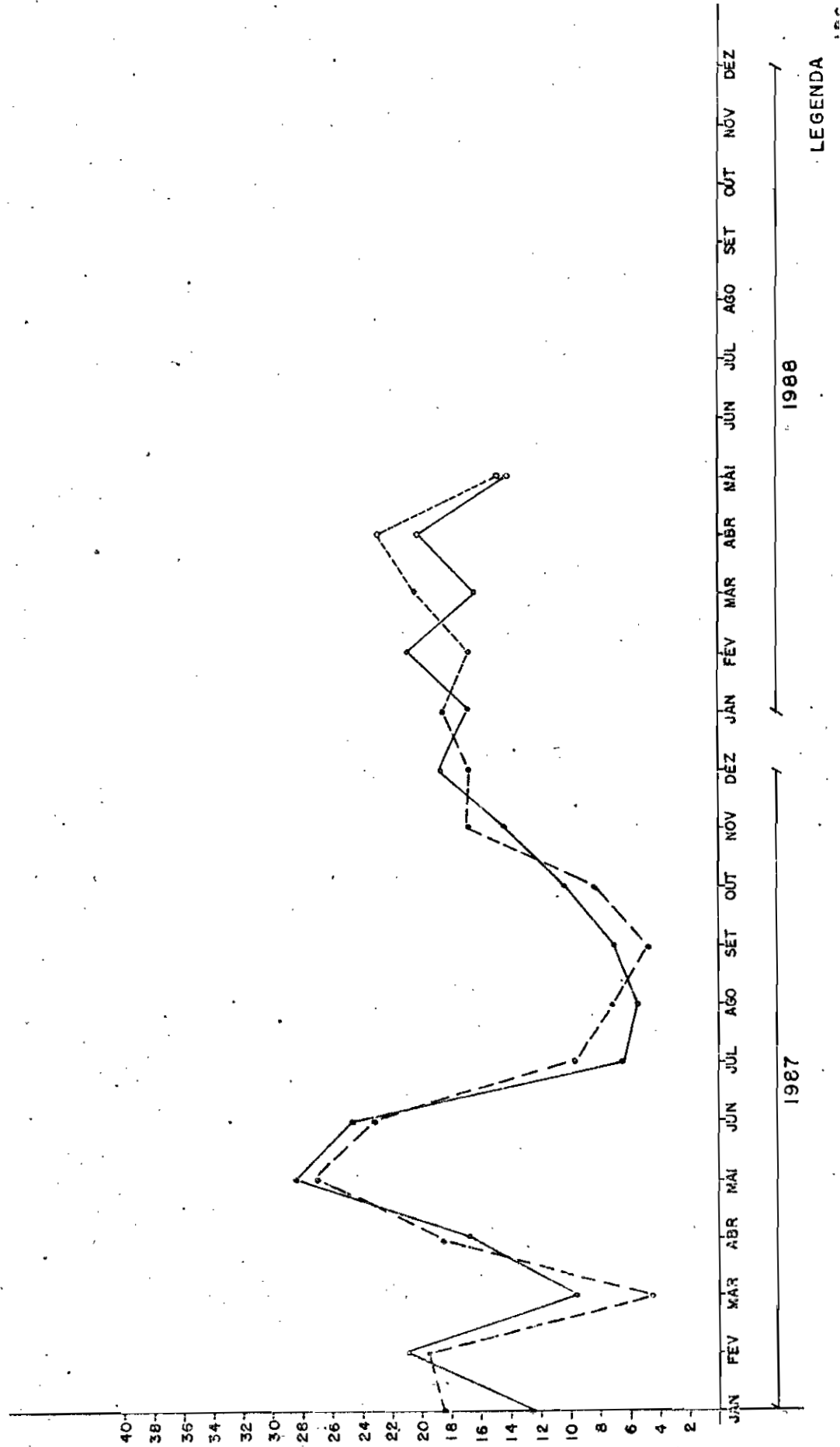


FONTE: IPC/FIPLAN

LEGENDA
—— 1987
- - - 1988

GRÁFICO II

VARIAÇÕES PERCENTUAIS SIMPLES DO ÍNDICE DE PREÇO AO CONSUMIDOR - (IPC)
E DO GRUPO ALIMENTAÇÃO EM MACEIÓ / AL - 1987 / 1988



LEGENDA