

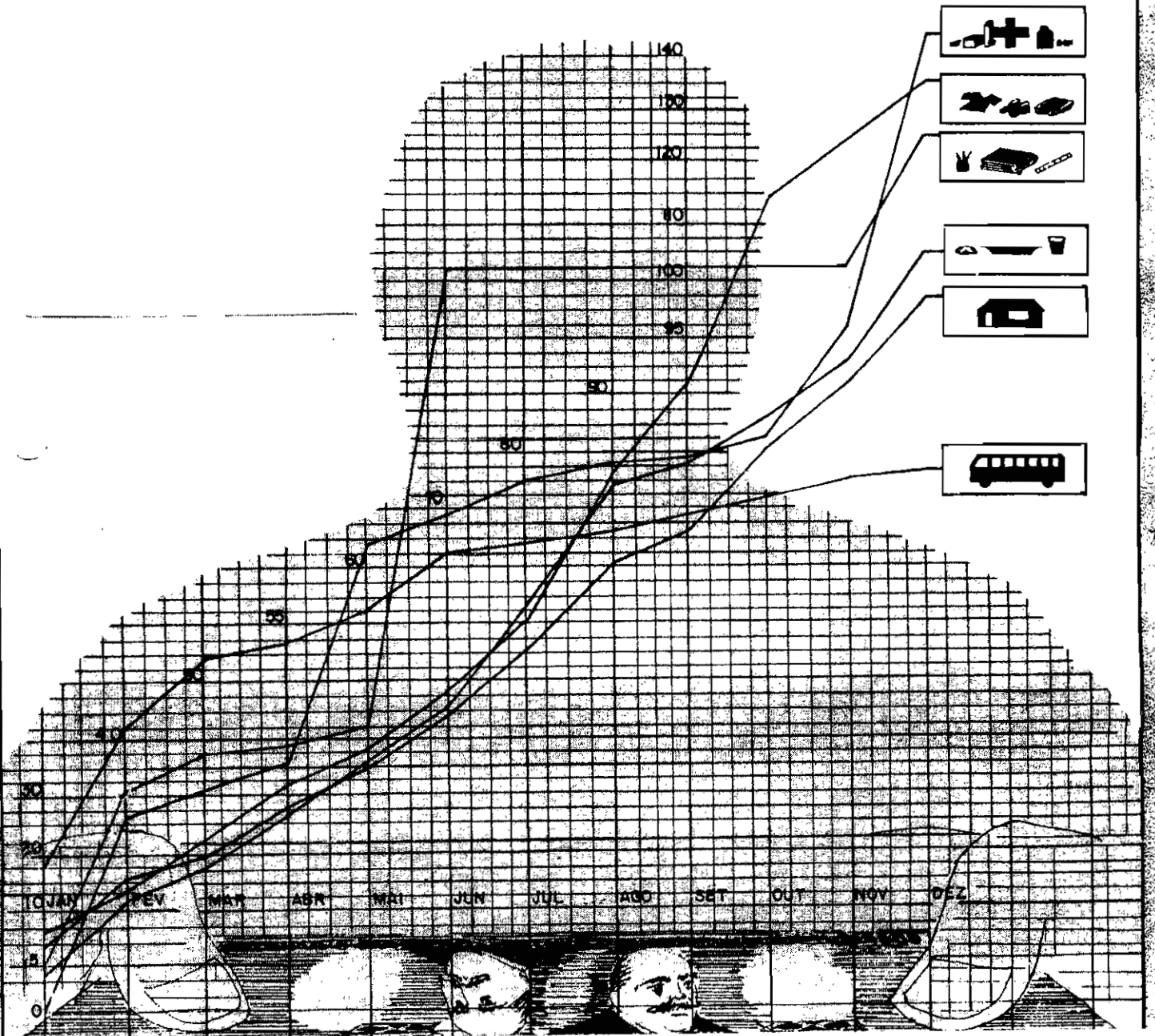


ESTADO DE ALAGOAS

FUNDAÇÃO INSTITUTO DE PLANEJAMENTO

IPCC

ÍNDICE DE PREÇOS AO CONSUMIDOR



SECRETÁRIO DE PLANEJAMENTO E PRESIDENTE DA FIPLAN

- **JÚLIO SÉRGIO DE MAYA PEDROSA MOREIRA**

COORDENADOR GERAL DA FIPLAN

- **Sérgio Roberto Uchôa Dória**

COORDENADOR DO INSTITUTO DE INFORMÁTICA

- **Gilvandro Freitas**

EQUIPE TÉCNICA

SUPERVISOR DE NÚCLEO

- **Edilson José Albuquerque Matos**

CHEFE DO SETOR DE CÁLCULO

- **Gilvan Sinésio da Silva**

CHEFE DE PESQUISA E ANÁLISE DE DADOS

- **Vera Lúcia Vanderlei Martins**

AGOSTO/88

ESTAGIÁRIOS

- **Aline Maria de Melo**

- **Ângela Maria Aquino de Oliveira**

- **Carlos Eugênio Lins Pessoa**

- **Jorge Pereira Lins**

- **Josefa Elza da Silva**

- **Maria Madalena Ivo Bezerra**

- **Maria Verônica Lira de Lima**

- **Norma Sueli Barbosa**

MECANOGRAFIA

Maria Teônia M.A.C.B. Araújo

PRODUÇÃO GRÁFICA

- **Davi Sampaio Romão**

PUBLICIDADE

- **Fundação Instituto de Planejamento - FIPLAN/AL.**

INDICE DE PREÇO AO CONSUMIDOR

1988

AGOSTO - 1988

1988

O Índice de Preço ao Consumidor da cidade de Maceió, neste mês de agosto apresentou uma variação percentual de 20,63% acumulado no ano, ou seja, de janeiro a agosto/88 foi da ordem de 312,54 e nos últimos seis e doze meses esse acumulado foi respectivamente, 188,87 e 565,88 pontos percentuais.

De acordo com o disposto na tabela I, os maiores índices ficaram com os grupos Despesas Pessoais (36,18%), Vestuário (31,52%), e Educação (29,04%). Os demais grupos, todos com resultados abaixo do índice geral, apresentaram as seguintes variações: Alimentação (19,25%), Transportes (18,68%), Saúde (18,25%), Artigos Diversos (16,22%), Fumo e Bebidas (15,97%) e Habitação com 15,87%.

Observado o comportamento geral dos subgrupos e itens que mais influenciaram nos cálculos do IPC, merecem destaque as leguminosas vagem com (90,03%), pepino (69,44%), abobrinha (41,59%), pimentão (40,59%). As frutas pinha (85,66%), mamão (73,05%), abacate (56,56%), uva (47,52%), maracujá (38,53%), côco (33,39%). Leite (22,43%), ovos (54,00%), carne de porco (61,62%), peito de frango (33,23%), vísceras e outros (53,08%), milho, arroz, alpiste e feijão, com variação percentual média de 26,00%, pescado (27,27%), os produtos industrializados salame (65,00%), queijo ralado (39,52%), Q-suco (37,34%), bolacha de água e sal (37,01%), côco ralado (36,68%), bolacha cream crackers (36,27%), presunto (34,49%), creme de leite (34,86%), manteiga (33,74%), sopas (33,56%), extrato de tomate (32,37%), cerveja e refrigerantes (25,00%), serviços de manutenção do domicílio (22,00%), artigos de limpeza (19,62%), principais bens duráveis (20,51%), utensílios de cozinha (25,74%), despesas pessoais com produtos de higiene e beleza (36,18%), serviços de alfaiataria, salão de beleza, diversão recreativa, jornais (51,40%), bebidas alcoólicas e similares (30,00%), artigos de vestuário, calçados e tecidos para confecções (31,52%), transportes coletivos (18,68%), manutenção de veículo próprio (30,94%), análise de laboratório (34,08%), serviços hospitalares (32,31%), artigos óticos (24,61%), condução, uniforme e material escolar (29,04%), incluindo-se nesse último índice livros e material didático.

A Cesta Básica Alimentar instituída em 1938 por Decreto-Lei Federal é composta de doze produtos, apresentam um crescimento médio

dio da ordem de 17,08%, em decorrência da variação ocorrida nos preços de manteiga(33,74%), óleo de soja(24,61%), feijão(22,85%), leite(22,43%), café(20,60%), açúcar(20,19%), carne(19,43%), farinha de mandioca(16,74%), arroz(12,00%), pão francês(7,59%), banana(7,53%) e tomate(1,28%).



ESTADO DE ALAGOAS
SECRETARIA DE PLANEJAMENTO
FUNDAÇÃO INSTITUTO DE PLANEJAMENTO - FIPLAN

INDICE DE PREÇO AO CONSUMIDOR - IPC

AGOSTO/88

INDICE GERAL: 20,63% / INDICE GERAL
ACUMULADO NO ANO: (JAN. A AGOSTO/88): 112,54%
ACUMULADO NOS ÚLTIMOS SEIS MESES: (MAR. A AGOSTO/88): 188,82%
ACUMULADO NOS ÚLTIMOS DOZE MESES: (SET. /87 A AGOSTO/88): 565,88%
ALIMENTAÇÃO: (ACUMULADO DE JAN. A AGOSTO/88): 334,50%

VARIAÇÕES PERCENTUAIS SIMPLES POR GRUPO

ALIMENTAÇÃO.....	19,25%
HABITAÇÃO.....	15,87%
ARTIGOS DIVERSOS.....	16,22%
DESPESAS PESSOAIS.....	36,18%
FUMO E BEBIDAS.....	15,97%
VESTUÁRIO.....	31,52%
TRANSPORTES.....	18,68%
SAÚDE.....	18,25%
EDUCAÇÃO.....	29,04%

Maceió-AL, agosto de 1988.

GRUPO	AG.	SE.	OUT.	NOV.	DEZ.	JAN.	FEV.	MAR.	ABR.	MAI.	JUN.	JUL.	AGO.
ALIMENTAÇÃO	2,71	3,39	17,98	17,52	14,74	17,52	20,92	23,27	15,17	16,90	30,11	19,25	15,87
HABITAÇÃO	6,55	10,13	11,12	15,54	14,56	17,72	10,66	13,06	11,10	19,14	15,83	16,22	16,22
ARTIGOS DIVERSOS	8,96	8,55	17,03	16,05	25,03	32,15	34,35	18,55	14,36	25,60	44,76	16,22	16,22
DESPESAS PESSOAIS	14,14	11,13	12,27	27,49	17,05	27,44	15,36	18,94	13,91	15,74	21,79	36,18	36,18
FUMO E BEBIDAS	1,52	4,29	15,09	14,75	19,92	23,03	22,58	6,33	19,91	16,66	22,00	15,97	15,97
VESTUÁRIO	16,27	15,77	16,22	22,87	24,07	17,14	15,87	36,14	21,67	24,76	25,28	31,52	31,52
TRANSPORTES	6,27	24,15	8,11	21,15	11,35	25,67	7,55	31,61	6,13	36,46	12,02	18,68	18,68
SAÚDE	14,77	5,23	13,65	15,75	25,26	28,85	17,38	11,32	10,98	20,30	17,85	18,25	18,25
EDUCAÇÃO	3,25	14,32	5,07	36,55	9,48	83,72	20,06	7,17	40,53	10,43	16,41	29,04	29,04
TOTAL GERAL	7,46	10,36	14,48	18,89	17,59	21,45	16,99	20,87	14,75	19,13	23,88	20,63	20,63

TABELA I
 ÍNDICE DE PREÇO AO CONSUMIDOR -- CUSTO DE VIDA EM MACEIÓ
 VARIÁVEIS PERCENTUAIS SIMPLES POR GRUPO
 PERÍODO: SETEMBRO/87 A AGOSTO/88

GRUPO S	SET.	OUT.	NOV.	DEZ.	JAN.	FEV.	MAR.	ABR.	MAI.	JUN.	JUL.	AGO.
DESPESAS PESSOAIS	1,52	4,29	15,09	14,75	19,92	23,03	22,58	6,33	19,91	16,66	22,00	15,97
EDUCAÇÃO	3,25	14,32	5,07	36,55	9,48	83,72	20,06	7,17	40,53	10,43	16,41	29,04
TOTAL GERAL	7,46	10,36	14,48	18,89	17,59	21,45	16,99	20,87	14,75	19,13	23,88	20,63

FONTE: IPC/FIPLAN/AL.

SECRETARIA DE ECONOMIA
 DEPARTAMENTO DE CONTABILIDADE
 MACEIÓ - AL - 1988

INFLAÇÃO

214,50

1987/88

198,74

TABELA II

ÍNDICE DE PREÇO AO CONSUMIDOR - CUSTO DE VIDA EM MACEIÓ
 VARIÇÕES PERCENTUAIS ACUMULADAS POR GRUPO
 PERÍODO: SETEMBRO/87 À AGOSTO/88

GRUPOS	ACUMULADO NO ANO 1988	ACUMULADO NOS ÚLTIMOS		EM PERCENTUAL
		SEIS MESES MAR.788 À AGO./88	DOZE MESES SET./87 À AGO./88	
ALIMENTAÇÃO	334,50	211,37	585,83	
HABITAÇÃO	199,74	122,26	352,14	
ARTIGOS DIVERSOS	535,94	284,89	921,53	
DESPESAS PESSOAIS	347,54	200,02	712,53	
FUMO E BEBIDAS	280,59	157,96	432,16	
VESTUÁRIO	473,40	294,54	1.002,18	
TRANSPORTES	281,36	172,53	559,00	
SAÚDE	292,38	143,11	523,40	
EDUCAÇÃO	503,30	199,95	902,17	
TOTAL GERAL	312,54	188,87	565,88	

FONTE: IPC/FIPLAN/AL.

TABELA III

ÍNDICE DE PREÇO AO CONSUMIDOR - CUSTO DE VIDA EM MACEIÓ
 VARIÁVEIS PERCENTUAIS SIMPLES E ACUMULADAS DOS PRODUTOS QUE COMPÕEM A CESTA BÁSICA ALIMENTAR DOS MACEIÓENSES (1)
 PERÍODO: JANEIRO À AGOSTO/88

PRODUTO MES	FEIJOÃO	ÓLEO DE SOJA(2)	FARINHA DE MANDIO- CA	TOMATE	LEITE (3)	PÃO FRANCES	AÇÚCAR	ARROZ	CARNE	BANANA	CAFE	MANTEI- GA
JANEIRO	9,39	28,75	43,13	22,55	10,96	15,78	13,77	17,32	1,75	35,92	30,46	6,80
FEVEREIRO	10,56	37,29	41,46	49,42	9,06	18,07	16,18	16,67	9,65	39,60	31,77	6,76
MARÇO	57,03	8,26	12,45	46,13	18,08	14,21	15,73	12,73	15,79	26,80	22,61	16,88
ABRIL	3,15	3,42	24,55	26,39	30,52	17,08	24,69	30,93	36,74	37,37	18,82	6,88
MAIO	4,62	7,89	18,93	6,21	14,36	29,48	24,51	28,41	7,54	30,00	19,64	11,93
JUNHO	19,36	27,80	6,52	12,52	18,63	26,37	37,18	14,52	8,09	32,28	18,44	14,31
JULHO	15,09	34,86	12,74	-25,60	24,07	33,68	22,31	22,66	48,20	16,11	24,84	32,30
AGOSTO	22,85	24,61	16,74	1,28	22,43	7,59	20,19	12,00	19,14	7,53	20,60	33,74
TOTAL ACUMU- LADO NO ANO	245,87	358,58	372,81	204,56	284,33	330,17	378,92	308,14	262,55	609,61	434,30	222,45

FONTE: IPC/FIPLAN/AL.

(1) CESTA BÁSICA REFERENTE AO DECRETO LEI 399 DE 30.4.38

(2) ÓLEO SUBSTITUINDO BANHA.

(3) LEITE PASTEURIZADO: ALIMBA, CAMIL, ILPI, VALE DOURADO.

CRESCIMENTO DA CESTA BÁSICA ALIMENTAR NO MÊS DE AGOSTO/88: 17,08%

TABELA IV
 GASTO MENSAL NECESSÁRIO A AQUISIÇÃO DA RAÇÃO MÍNIMA ESSENCIAL POR PESSOA
 MÊS DE AGOSTO/88

PRODUTO	QUANTIDADE	GASTO MENSAL EM CZ\$
CARNE	4,500Kg.	2.295,18
LEITE (1)	6,000L.	620,04
FEIJÃO	4,500Kg.	607,50
ARROZ	3,600Kg.	540,43
FARINHA DE MANDIOCA	3,000Kg.	320,58
TOMATE	12,000Kg.	716,28
PÃO FRANCÊS	6,000Kg.	1.360,80
CAFÉ	0,300Kg.	252,10
BANANA	90,000 Unid. ou 7,500 DZ.	1.310,55
AÇÚCAR	3,000Kg.	408,33
ÓLEO (2)	0,7500Ml.	166,85
MANTEIGA	0,7500Kg.	273,32
TOTAL GERAL		8.871,96

FONTE: IPC/FIPLAN/AL.

(1) = LEITE PASTEURIZADO: ALIMBA, CAMIL, ILPI, VALE DOURADO

(2) = ÓLEO SUBSTITUINDO BANHA

(3) = SM = SALÁRIO MÍNIMO EM AGOSTO DE 1988, CZ\$ 15.552,00

(*) = PARTICIPAÇÃO PERCENTUAL NO SM = 57,05%.

TABELA V
 ÍNDICE DE PREÇO AO CONSUMIDOR - CUSTO DE VIDA EM MACEIÓ
 SÉRIE HISTÓRICA

ANO/MÊS	NÚMERO ÍNDICE MAR. 86=100	V A R I A Ç Ã O	
		MENSAL	ACUMULADA A PARTIR DE JAN./87 MAR./86
1987 - Janeiro	126,87	12,43	21,59
- Fevereiro	153,86	21,27	47,45
- Março	168,63	9,60	61,61
- Abril	196,84	16,73	88,65
- Maio	252,86	28,46	142,34
- Junho	316,76	25,27	203,58
- Julho	337,03	6,40	223,01
- Agosto	356,61	5,81	241,78
- Setembro	383,21	7,46	267,28
- Outubro	422,03	10,13	304,49
- Novembro	483,14	14,48	363,06
- Dezembro	574,41	18,89	450,54
1988 - Janeiro	675,45	17,59	547,38
- Fevereiro	820,33	21,45	686,25
- Março	959,70	16,99	819,84
- Abril	1.159,99	20,87	1.011,81
- Maio	1.331,09	14,75	1.175,80
- Junho	1.585,73	19,13	1.419,86
- Julho	1.964,41	23,88	1.782,81
- Agosto	2.369,67	20,63	2.171,23

FONTE: IPC/FIPLAN/AL.

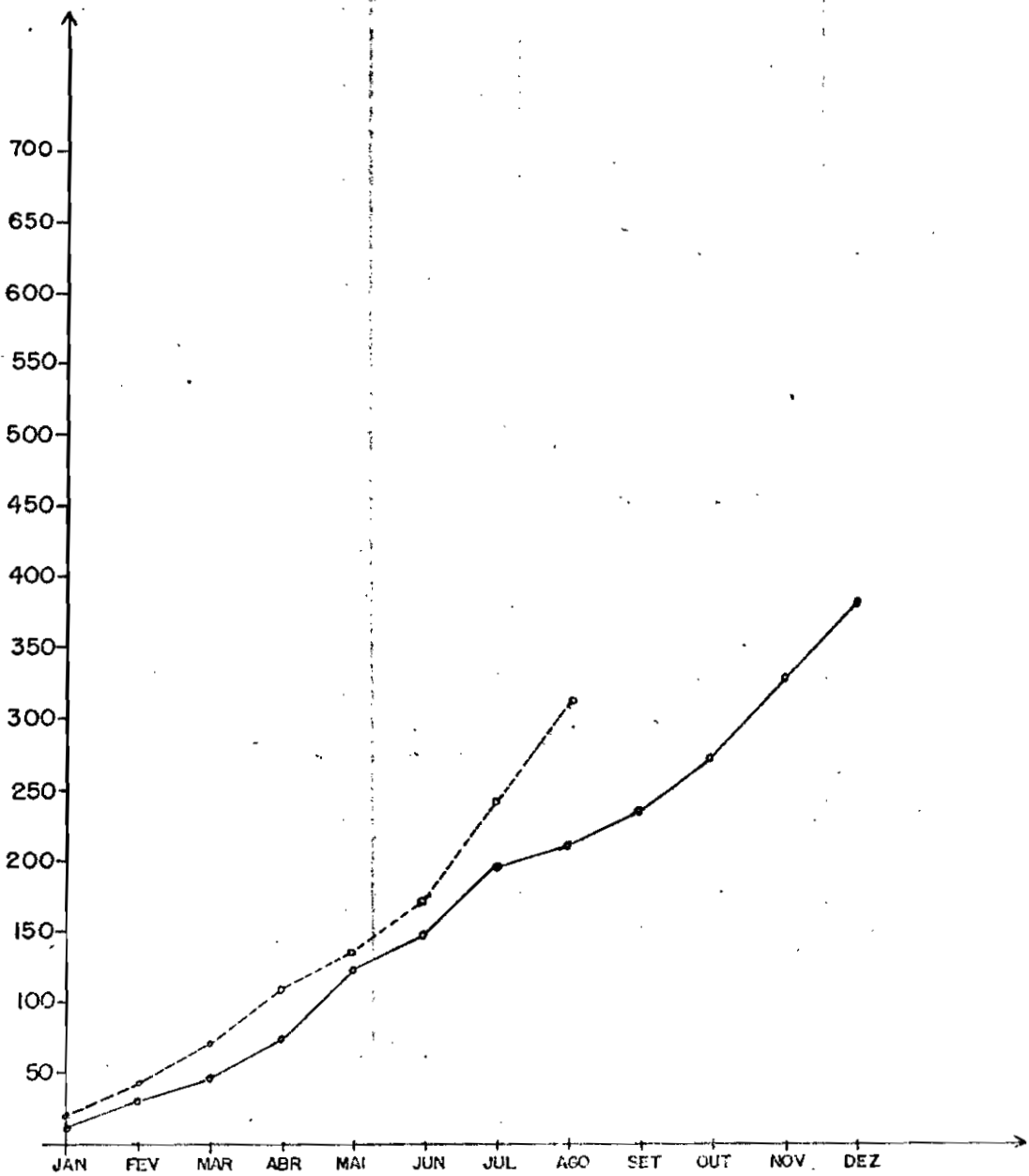
TABELA VI
 ÍNDICE DE PREÇO AO CONSUMIDOR - CUSTO DE VIDA EM MACEIÓ
 EVOLUÇÃO DO SALÁRIO MÍNIMO E DA CESTA BÁSICA ALIMENTAR
 PERÍODO: SETEMBRO/87 A AGOSTO/88

MÊS	SALÁRIO MÍNIMO VALOR (CZ\$) "A"	CESTA BÁSICA VALOR (CZ\$) "B"	VARIACÃO MENSAL %		VARIACÃO % B/A	OBSERVAÇÕES
			S. MÍNIMO	C. BÁSICA		
SETEMBRO/87	2.400,00	1.672,10	21,84	4,37	69,67	VARIACÕES ACUMULADAS NO ANO DE 1988
OUTUBRO	2.640,00	1.794,33	10,00	7,31	67,97 (EM %)
NOVEMBRO	3.000,00	2.051,10	13,64	14,31	68,37	Cesta Básica..... 277,27
DEZEMBRO	3.600,00	2.352,19	20,00	14,68	65,34	Salário Mínimo..... 332,08
JANEIRO/88	4.500,00	2.623,43	25,00	11,54	58,30	IPC/FIPLAN/AL..... 312,54
FEVEREIRO	5.280,00	3.093,77	17,34	17,93	58,60	NOS ÚLTIMOS 6 MESES
MARÇO	6.240,00	3.767,04	18,19	21,77	60,37	Cesta Básica..... 186,81
ABRIL	7.260,00	4.734,99	16,34	25,69	65,22	Salário Mínimo..... 194,58
MAIO	8.712,00	5.408,80	20,00	14,23	62,09	IPC/FIPLAN-AL..... 188,87
JUNHO	10.368,00	6.402,25	19,01	18,37	61,75	NOS ÚLTIMOS 12 MESES
JULHO	12.444,00	7.772,48	20,03	21,41	62,46	Cesta Básica..... 453,91
AGOSTO	15.552,00	8.871,96	24,98	14,15	57,05	Salário Mínimo..... 689,69
						IPC/FIPLAN/AL..... 565,88
						Cesta Básica Alimentar
						Agosto/87 - CZ\$ 1.602,13
						S. Mínimo agosto/87 - CZ\$1.969,92

FONTE: IPC/FIPLAN/AL.

GRÁFICO I

VARIAÇÕES PERCENTUAIS ACUMULADAS DO ÍNDICE DE PREÇO AO CONSUMIDOR-IPC
EM MACEIÓ-AL - 1987/1988



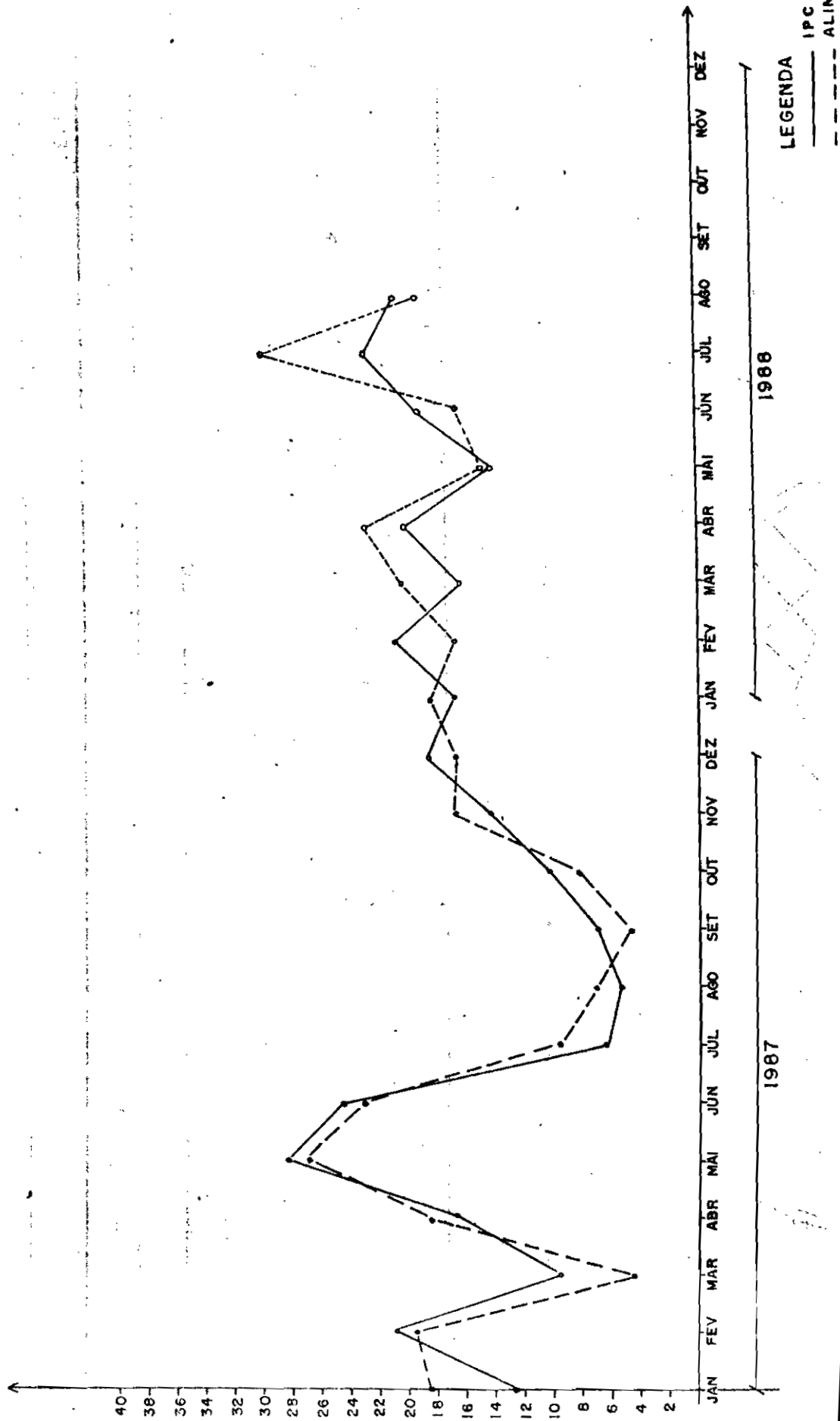
FONTE: IPC / FIPLAN

LEGENDA

— 1987
- - - 1988

GRÁFICO II

VARIAÇÕES PERCENTUAIS SIMPLES DO ÍNDICE DE PREÇO AO CONSUMIDOR - (IPC)
E DO GRUPO ALIMENTAÇÃO EM MACEIÓ / AL - 1987 / 1988



1987

1988

LEGENDA
—•— IPC
- - - ALIMENT

TABELA VII
 PRODUTOS QUE INFLUENCIARAM NA VARIAÇÃO DO IPC
 MÊS DE AGOSTO/88

ESPECIFICAÇÃO	VARIAÇÃO (%)
- ALIMENTAÇÃO	19,25
- VERDURAS	1,40
. Couve	13,09
. Alface	11,71
. Cebolinha	8,66
. Repolho	-0,13
- LEGUMES	14,98
. Vagem	90,03
. Pepino	69,44
. Abobrinha	41,59
. Pimentão	40,59
- FRUTAS	14,42
. Pinha	85,66
. Mamão	73,05
. Abacate	56,56
. Uva	47,52
. Maracujã	38,53
. Côco verde/sêco	33,39
- PANIFICADOS	7,80
. Doces de confeitaria	17,79
. Pão de forma	11,20
. Bolo de forma	9,82
. Pão crioulo	8,24
- LEITE E OVOS	38,51
. Ovos	54,00
. Leite	22,43
- CARNES	19,14
. Pernil	61,62
. Peito	33,23
. Costela de porco	30,65
. Costela	27,64
. Braço	26,37
. Carne moída	25,88
. Lagarto	24,21
. Coxão Duro	22,79
- VISCERAS E OUTROS	53,08
. Rim	94,73

ESPECIFICAÇÃO	VARIAÇÃO (%)
- VÍSCERAS E OUTROS - (Continuação)	
. Mocotô	55,38
. Fígado	53,86
. Bucho	53,80
. Rabada	50,20
. Toucinho fresco	44,44
- CEREAIS	16,76
. Milho para pipoca	29,96
. Arroz solto	27,68
. Alpiste	23,76
. Feijão empacotado	22,85
- TUBÉRCULOS E OUTROS	0,21
. Cebola	21,90
. Macaxeira	-0,01
. Batatinha inglesa	-0,03
. Cenoura	-0,09
. Batata doce	-0,12
- PESCADO	27,27
. Sardinha fresca	76,47
. Sardinha congelada	33,34
. Peixe congelado	32,78
. Sururu/Massunim	30,64
- PRODUTOS INDUSTRIALIZADOS	22,85
. Salame salaminho	65,00
. Queijo ralado	39,82
. Q-Suco	37,34
. Bolacha Água e Sal	37,01
. Côco ralado	36,68
. Bolacha Cream Crackers	36,27
. Presunto	34,99
. Creme de leite	34,86
. Manteiga	33,74
. Sopas	33,56
. Extrato de tomate	32,37
- ALIMENTAÇÃO FORA DO DOMICÍLIO	16,18
. Cerveja	30,56
. Prato comercial	27,97
. Refrigerantes	20,29
. Filê com fritas	18,48
. Refresco de frutas	17,36

ESPECIFICAÇÃO	VARIAÇÃO (%)
- HABITAÇÃO	15,87
MANUTENÇÃO DO DOMICÍLIO	16,63
. Encanador	30,39
. Eletricista	24,00
. Consertos de aparelhos domésticos	22,61
. Pintor/Pedreiro	21,60
. Energia elétrica	19,52
. Água/esgoto	19,20
- ARTIGOS DE LIMPEZA	19,62
. Escova/esponja	78,40
. Vassoura/pelo	54,09
. Vassoura/piaçava	51,21
. Sabão de côco	27,16
. Graxa para sapatos	25,46
. Bombril	25,21
. Sabão	22,79
- CAMA, MESA E BANHO	11,60
. Pano de prato	32,48
. Cobertor-solteiro	27,27
. Toalha de mesa	26,64
. Lençol-solteiro	15,76
. Lençol-casal	12,05
- PRINCIPAIS BENS DURÁVEIS	20,51
. Armário de cozinha	31,22
. Cama	30,49
. Cadeira de balanço	29,65
. Televisor	29,29
. Beliche	25,15
. Berço	24,95
. Estante de Madeira	24,31
. Cama de lona	22,59
- ARTIGOS DIVERSOS	16,22
. Artigos e utensílios de cozinha	25,74
. Aparelho de jantar	22,13
. Bateria avulsa	15,47
. Panela de pressão	11,69
- DESPESAS PESSOAIS	36,18
ARTIGOS DE HIGIENE PESSOAL E BELEZA	29,54
. Fixador	87,50
. Shampoo	46,53

ESPECIFICAÇÃO	VARIAÇÃO (%)
- DESPESAS PESSOAIS	
ARTIGOS DE HIGIENE PESSOAL E BELEZA-(Continuação)	
. Pasta dental	50,73
. Absorvente higiênico	34,37
. Água de colônia/Perfume	32,00
. Lâpis	30,47
. Papel higiênico	30,19
- SERVIÇOS PESSOAIS E OUTROS	51,40
. Futebol	300,00
. Brinquedos	58,08
. Jornais/Estado	36,36
. Corte de cabelo para homem	34,52
. Costureira	33,70
. Cinema	30,77
. Alfaiate	28,84
- OUTRAS DESPESAS	4,16
. Cartas/Telegramas	24,45
- FUMO E BEBIDAS	15,97
. Aguardente	52,89
. Vinho	34,67
. Rum	32,03
. Suco	28,42
. Vodka	25,94
- VESTUÁRIO, CALÇADOS E TECIDOS	31,52
. Calção	86,48
. Bermuda para homem	59,76
. Gravata	58,30
. Vestido	50,66
. Blusa manga curta	42,47
. Calça esporte para homem	36,35
. Sapatos	32,44
. Sandálias	32,04
- TRANSPORTES	18,68
TRANSPORTES COLETIVOS	3,76
. Passagens intermunicipais	24,64
. Passagens interestaduais	17,76
. Táxi	13,74
- VEÍCULO PRÓPRIO	30,94
. Gasolina	32,36
. Óleo lubrificante	30,38

ESPECIFICAÇÃO	VARIAÇÃO (%)
- VEÍCULO PRÓPRIO -(Continuação)	
. Lubrificação	29,93
. Multas	24,93
. Seguro obrigatório	24,04
- SAÚDE	18,25
. Análise de laboratório	34,08
. Serviços hospitalares	32,31
. Óticas	24,61
. Previdência-INPS(autônomo)	19,93
. Remédios	18,74
- EDUCAÇÃO	29,04
. Condução escolar	62,76
. Uniforme escolar	41,42
. Material escolar	37,13
. Livros e revistas didáticos	24,99