

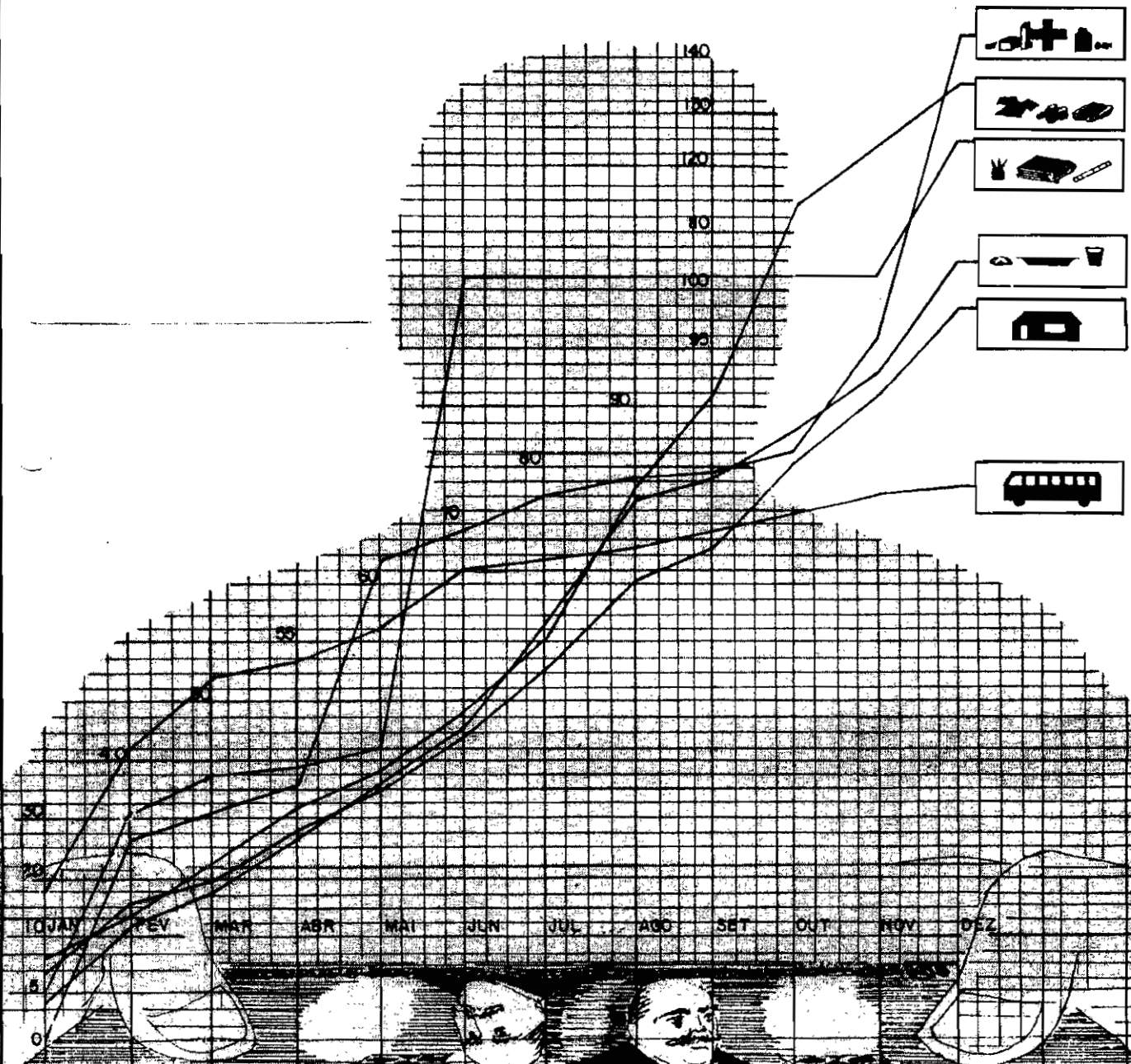


ESTADO DE ALAGOAS

FUNDAÇÃO INSTITUTO DE PLANEJAMENTO

I P C

ÍNDICE DE PREÇOS AO CONSUMIDOR





ESTADO DE ALAGOAS
SECRETARIA DE PLANEJAMENTO
FUNDAÇÃO INSTITUTO DE PLANEJAMENTO - FIPLAN

SECRETÁRIO DE PLANEJAMENTO E PRESIDENTE DA FIPLAN

- JÚLIO SÉRGIO DE MAYA PEDROSA MOREIRA

COORDENADOR GERAL DA FIPLAN

- Sérgio Roberto Uchôa Dória

COORDENADOR DO INSTITUTO DE INFORMÁTICA

- Sérgio Ramalho Cavalcanti Albuquerque

EQUIPE TÉCNICA

SUPERVISOR DE NÚCLEO

- Edilson José Albuquerque Matos

CHEFE DO SETOR DE CÁLCULO

- Gilvan Sinésio da Silva

CHEFE DE PESQUISA E ANÁLISE DE DADOS

- Vera Lúcia Vanderlei Martins

JULHO/88

ESTAGIÁRIOS

- Aline Maria de Melo

- Ângela Maria Aquino de Oliveira

- Carlos Eugênio Lins Pessoa

- Jorge Pereira Lins

- Josefa Elza da Silva

- Maria Madalena Ivo Bezerra

- Maria Verônica Ivo Bezerra

- Norma Sueli Barbosa

MECANOGRAFIA

- Diana Célia Barbosa da Silva

PRODUÇÃO GRÁFICA

- Davi Sampaio Romão

PUBLICIDADE

- Fundação Instituto de Planejamento - FIPLAN/AL.



ESTADO DE ALAGOAS
SECRETARIA DE PLANEJAMENTO
FUNDAÇÃO INSTITUTO DE PLANEJAMENTO - FIPLAN

ÍNDICE DE PREÇO AO CONSUMIDOR - IPC

JULHO/88

ÍNDICE GERAL: 23,88%

ACUMULADO NO ANO: (Jan. à julho/88): 241,99%

ACUMULADO NOS ÚLTIMOS SEIS MESES: (Fev. à julho/88): 190,83%

ACUMULADO NOS ÚLTIMOS DOZE MESES: (Ago./87 à julho/88): 484,08%

ALIMENTAÇÃO: (Acumulado de jan. à julho/88): 264,36%

VARIAÇÕES PERCENTUAIS SIMPLES POR GRUPO

ALIMENTAÇÃO	30,11%
HABITAÇÃO	15,83%
ARTIGOS DIVERSOS	44,76%
DESPESAS PESSOAIS	21,79%
FUMO E BEBIDAS	22,00%
VESTUÁRIO	25,28%
TRANSPORTES	12,02%
SAÚDE	17,85%
EDUCAÇÃO	16,41%

Maceió-AL, julho de 1988.

ÍNDICE DE PREÇO AO CONSUMIDOR

JULHO-1988

O custo de vida da cidade de Maceió, na faixa de 2 a 8 salários mínimos, apresentou uma variação de 23,88%. Comparado com os 19,13% registrado no mês anterior, houve um acréscimo de 4,75 pontos percentuais, constituindo-se desse modo, um grande desafio a população de baixa renda, principalmente, com o agravante da variação dos gêneros alimentícios que, em média, apresentou a maior variação de preços nos últimos doze meses (30,11%).

No período de janeiro a julho/88, o Índice Geral acumulou 241,99%. Nos últimos seis e doze meses, essa variação acumulada foi, respectivamente, de 190,83% e 484,08%.

Em ordem decrescente de variação mensal por grupo componente do IPC, tem-se o seguinte elenco de crescimento: Artigos Diversos (44,76%), Alimentação (30,11%), Vestuário (25,28%), Fumo e Bebidas (22,00%), Despesas Pessoais (21,79%), Saúde (17,85%), Educação (16,41%), Habitação (15,83%) e Transporte com 12,02%, não tendo sido introduzido neste último grupo, os novos preços dos combustíveis e passagens, uma vez que o período de coleta de informações de preços desses produtos e serviços foi anterior aos últimos reajustes liberados pelos órgãos competentes.

Com relação a Cesta Básica Alimentar, instituída pelo Decreto-Lei Federal 399/38 e composta de doze gêneros alimentícios, a carne bovina apresentou a maior variação percentual neste mês de julho (48,20%), seguida por óleo de soja (34,86%), pão francês (33,68%), manteiga (32,30%), café (24,84%), leite (24,07%), arroz (22,66%), açúcar (22,31%), banana (16,11%), feijão (15,09%), farinha de mandioca (12,74%) e, finalmente, tomate, único a apresentar variação percentual negativa (-25,60%), em decorrência de uma maior oferta no mercado, pelo favorecimento de sua cultura em período de inverno em nossa região, ocasionando uma maior produção desse gênero hortifrutogranjeiro, normalmente, introduzido no mercado local por fornecedores de outros Estados.

Convém destacar o forte peso no grupo Alimentação, dos produtos industrializados (13,01%) e carne (13,64%) que juntos somam 26,65%. Em relação a esse grupo, essa soma representa 55% do peso desse mesmo grupo, não sendo incluído nestes cálculos, os pesos relativos a pescados, leite, ovos, víceras e outros derivados do bovino, caprino e suínos, consumidos pelo maceioense. *

A tabela VII, destaca a variação de preços dos produtos, bens e serviços que mais influenciaram na determinação do IPC local, classificados por sua variação positiva ou negativa, em relação aos preços praticados no mês anterior no mercado local.

ABELA I

NDICE DE PREÇO AO CONSUMIDOR - CUSTO DE VIDA EM MACEIÓ
 ARIAÇÕES PERCENTUAIS SIMPLES POR GRUPO
 ERIODO: agosto/87 à julho/88

GRUPOS	Em Percentual											
	1 9 8 7						1 9 8 8					
	AGOSTO	SETEMBRO	OUTUBRO	NOVEMBRO	DEZEMBRO	JANEIRO	FEVEREIRO	MARÇO	ABRIL	MAIO	JUNHO	JULHO
LIMENTAÇÃO	6,75	5,71	8,06	17,58	17,52	18,74	17,52	20,92	23,27	15,17	16,90	30,11
ABITAÇÃO	4,31	6,59	10,13	11,12	15,64	14,56	17,72	10,66	13,06	11,10	19,14	15,83
RTIGOS DIVERSOS	7,94	8,96	8,55	17,03	16,05	25,03	32,15	34,35	18,55	14,36	25,60	44,76
ESPESAS PESSOAIS	3,93	14,14	11,13	12,27	27,49	17,05	27,44	15,36	18,94	13,91	15,74	21,79
UMO E BEBIDAS	1,75	1,52	4,29	15,09	14,75	19,92	23,03	22,58	6,33	19,91	16,66	22,00
ESTUÁRIO	9,92	16,27	15,77	16,22	22,87	24,07	17,14	15,87	36,14	21,67	24,76	25,28
RANSPORTES	1,98	6,27	24,15	8,11	21,15	11,35	25,67	7,55	31,61	6,13	36,46	12,02
AÚDE	3,67	14,77	5,23	13,65	15,75	25,26	28,85	17,38	11,32	10,98	20,30	17,85
DUCAÇÃO	10,77	3,25	14,32	5,07	36,55	9,48	83,72	20,06	7,17	40,53	10,43	16,41
OTAL GERAL	5,81	7,46	10,36	14,48	18,89	17,59	21,45	16,99	20,87	14,75	19,13	23,88

FONTE: IPC/FIPLAN/AL.

TABELA II

ÍNDICE DE PREÇO AO CONSUMIDOR - CUSTO DE VIDA EM MACEIÓ
 VARIACIONES PERCENTUAIS ACUMULADAS POR GRUPO
 PERÍODO: Agosto/87 à Julho/88

GRUPOS	ACUMULADO NO ANO 1988	ACUMULADO NOS ÚLTIMOS		Em Percentual
		SEIS MESES Fev/88 à julho/88	DOZE MESES Agosto/87 à julho/88	
ALIMENTAÇÃO	264,36	206,85	513,94	
HABITAÇÃO	158,69	125,81	308,03	
ARTIGOS DIVERSOS	447,18	337,64	848,76	
DESPESAS PESSOAIS	228,64	180,77	520,11	
FUMO E BEBIDAS	228,18	173,67	366,91	
VESTUÁRIO	335,98	251,40	821,16	
TRANSPORTES	221,34	188,58	466,27	
SAÚDE	231,82	164,91	446,53	
EDUCAÇÃO	367,53	327,05	777,03	
TOTAL GERAL	241,99	190,83	484,08	

FONTE: IPC/FIPLAN-AL.

ABELA III

ÍNDICE DE PREÇO AO CONSUMIDOR - CUSTO DE VIDA EM MACEIÓ
 VARIÁVEIS PERCENTUAIS SIMPLES E ACUMULADAS DOS PRODUTOS QUE COMPÕEM A CESTA BÁSICA ALIMENTAR DOS MACEIOENSES (1)

PERÍODO: Janeiro à Julho/88

PRODUTO	FEIJÃO	ÓLEO DE SOJA (2)	FARINHA DE MAN- DIOCA	TOMATE	LEITE (3)	PÃO FRANCÊS	AÇÚCAR	ARROZ	CARNE	BANANA	CAFÉ	MANTEIGA
JANEIRO	9,39	28,75	43,13	22,55	10,96	15,78	13,77	17,32	1,75	35,92	30,46	6,80
FEVEREIRO	10,56	37,29	41,46	49,42	9,06	18,07	16,18	16,67	9,65	39,60	31,77	6,76
MARÇO	57,03	8,26	12,45	46,13	18,08	14,21	15,73	12,73	15,79	26,80	22,61	16,88
ABRIL	3,15	3,42	24,55	26,39	30,52	17,08	24,69	30,93	36,74	37,37	18,82	6,88
MAYO	4,62	7,89	18,93	6,21	14,36	29,48	24,51	28,41	7,54	30,00	19,64	11,93
JUNHO	19,36	27,80	6,52	12,52	18,63	26,37	37,18	14,52	8,09	32,28	18,44	14,31
JULHO	15,09	34,86	12,74	-25,60	24,07	33,68	22,31	22,66	48,20	16,11	24,84	32,30
TOTAL ACUMULADO 2 ANOS	181,54	268,01	305,01	200,71	213,92	299,83	298,47	264,42	204,31	559,91	343,03	141,11

FONTES: IPC/FIPLAN/AL.

(1) Cesta Básica referente ao Decreto Lei 399 de 30.4.38

(2) Óleo substituindo banha.

(3) Leite Pasteurizado: Alimba, Camil, Ilpi, Vale Dourado.

Previsão da Cesta Básica Alimentar no mês de julho/88: 21,41%

TABELA IV

GASTO MENSAL NECESSÁRIO A AQUISIÇÃO DA RAÇÃO MÍNIMA ESSENCIAL POR PESSOA
MÊS DE JULHO/88

PRODUTO	QUANTIDADE	GASTO MENSAL EM CZ\$
CARNE	4,500 Kg	2.002,05
LEITE (1)	6,00 L	511,26
FEIJÃO	4,500 Kg	495,77
ARROZ	3,600 Kg	473,65
FARINHA DE MANDIOCA	3,000 Kg	274,50
TOMATE	12,000 Kg	707,28
PÃO FRANCÊS	6,000 Kg	1.264,80
CAFÉ	0,300 Kg	208,03
BANANA	90,000 Unid.ou 7,500 Dz.	1.173,08
AÇÚCAR	3,000 Kg	339,24
ÓLEO (2)	0,7500 ML.	133,85
MANTEIGA	0,7500 Kg.	188,97
TOTAL GERAL		7.772,48

FONTE: IPC/FIPLAN/AL

(1) = Leite Pasuetizado: Alimba, Camil, Ilpi, Vale Dourado.

(2) = Óleo substituindo Banha

(3) = SM = Salário Mínimo em julho de 1988, Cz\$ 12.444,00

(*) = Participação percentual no SM = 62,46%

TABELA V

ÍNDICE DE PREÇO AO CONSUMIDOR - CUSTO DE VIDA EM MACEIÓ
SÉRIE HISTÓRICA

ANO/MÊS	NÚMERO ÍNDICE MAR. 86 = 100	V A R I A Ç Ã O	
		MENSAL	ACUMULADA A PARTIR DE 28/03/86
1987 - Janeiro	126,87	12,43	21,59
- Fevereiro	153,86	21,27	47,45
- Março	168,63	9,60	61,61
- Abril	196,84	16,73	88,65
- Maio	252,86	28,46	142,34
- Junho	316,76	25,27	203,58
- Julho	337,03	6,40	223,01
- Agosto	356,61	5,81	241,78
- Setembro	383,21	7,46	267,28
- Outubro	422,03	10,13	304,49
- Novembro	483,14	14,48	363,06
- Dezembro	574,41	18,89	450,54
1988 - Janeiro	675,45	17,59	547,38
- Fevereiro	820,33	21,45	686,25
- Março	959,70	16,99	819,84
- Abril	1.159,99	20,87	1.011,81
- Maio	1.331,09	14,75	1.175,80
- Junho	1.585,73	19,13	1.419,86
- Julho	1.964,41	23,88	1.782,81

FONTE: IPC/FIPLAN/AL.

TABELA VI

ÍNDICE DE PREÇO AO CONSUMIDOR - CUSTO DE VIDA EM MACEIÓ
EVOLUÇÃO DO SALÁRIO MÍNIMO E DA CESTA BÁSICA ALIMENTAR
PERÍODO: Agosto/87 à Julho/88

MÊS	SALÁRIO MÍNIMO VALOR (CZ\$) "A"	CESTA BÁSICA VALOR (CZ\$) "B"	VARIÇÃO MENSAL %		VARIÇÃO % B/A	OBSERVAÇÕES
			S. MÍNIMO	C. BÁSICA		
AGOSTO/87	1.969,92	1.602,13	0,00	3,13	81,33	<u>VARIÇÕES ACUMULADAS NO ANO DE 1988</u> (EM %)
SETEMBRO	2.400,00	1.672,10	21,84	4,37	69,67	Cesta Básica 230,50
OUTUBRO	2.640,00	1.794,33	10,00	7,31	67,97	Salário Mínimo 245,72
NOVEMBRO	3.000,00	2.051,10	13,64	14,31	68,37	IPC/FIPLAN-AL 241,99
DEZEMBRO	3.600,00	2.352,19	20,00	14,68	65,34	<u>NOS ÚLTIMOS 6 MESES</u>
JANEIRO/88	4.500,00	2.623,43	25,00	11,54	58,30	Cesta Básica 196,31
FEVEREIRO	5.280,00	3.093,77	17,34	17,93	58,60	Salário Mínimo 176,57
MARÇO	6.240,00	3.767,04	18,19	21,77	60,37	IPC/FIPLAN-AL 190,83
ABRIL	7.260,00	4.734,99	16,34	25,69	65,22	<u>NOS ÚLTIMOS 12 MESES</u>
MAIO	8.712,00	5.408,80	20,00	14,23	62,09	Cesta Básica..... 400,43
JUNHO	10.368,00	6.402,25	19,01	18,37	61,75	Salário Mínimo 531,85
JULHO	12.444,00	7.772,48	20,03	21,41	62,46	IPC/FIPLAN-AL 484,08
						Cesta Básica Alimentar Julho/87 - Cz\$ 1.553,50 S. Mínimo Julho/87 - Cz\$ 1.969,92

FONTE: IPC/FIPLAN-AL.

TABELA VII
 PRODUTOS QUE INFLUENCIARAM NA VARIAÇÃO DO IPC
 MÊS DE JULHO/88

ESPECIFICAÇÃO	VARIAÇÃO (%)
- ALIMENTAÇÃO	30,11
- VERDURAS	9,63
. Couve	25,55
. Coentro	20,41
. Repolho	12,42
. Alface	-0,15
- LEGUMES	-0,02
. Vagem	105,06
. Maxixe	82,85
. Pepino	71,47
. Abobrinha	37,46
. Pimentão	-0,01
. Quiabo	-0,04
. Chuchu	-0,13
. Tomate	-0,26
- FRUTAS	30,06
. Mamão	107,66
. Tangerina	99,05
. Côco Verde/Sêco	78,02
. Melancia	65,91
. Laranja	38,29
. Maçã	31,13
. Uva	28,12
- PANIFICADOS	33,77
. Pão de Forma	38,28
. Pães especiais	34,85
. Bolo de Forma	33,84
. Pão Francês, Doce, Criolo	33,68
- LEITE E OVOS	27,21
. Ovos de granja	30,23
. Leite	24,07
- CARNES	48,20
. Alcatra	54,47
. Chã de Dentro	54,22
. Patinho	54,02

Cont. Tabela VII

ESPECIFICAÇÃO	VARIAÇÃO (%)
. Capa de Filé	52,14
. Coxão Mole	51,46
. Carne Moída	49,94
. Lagarto	48,61
- VÍCERAS E OUTROS	39,61
. Mocotó	52,01
. Bucho	47,84
. Rim	44,05
. Fígado	41,84
. Coração	35,64
- CEREAIS	20,58
. Alpiste	69,02
. Milho	68,42
. Arroz solto	30,03
. Feijão solto	24,55
- TUBÉRCULOS E OUTROS	0,34
. Alho	27,48
. Batata Inglesa	-0,05
. Macaxeira	-0,07
. Batata Doce	-0,08
. Beterraba	-0,02
- PESCADO	22,10
. Camarão Fresco	62,70
. Camarão Congelado	42,96
. Peixe Fresco	29,81
. Sururu/Massunim	27,09
- PRODUTOS INDUSTRIALIZADOS	25,00
. Queijo Mussarela	51,88
. Farinha de rosca	40,76
. Farinha de Trigo	40,33
. Queijo Prato	38,77
. Côco ralado	38,61
. Queijo para ralar	38,16
. Macarrão em pacote	37,99
. Charque	36,34
. Artigos para feijoada	36,22

Cont. Tabela VII

ESPECIFICAÇÃO	VARIAÇÃO (%)
. Óleo de soja	34,86
. Chocolate em pó	34,26
. Leite em pó	34,23
- ALIMENTAÇÃO FORA DO DOMICÍLIO	24,37
. Refresco de frutas	39,75
. Filê com frutas	30,51
. Churrasco	29,39
. Salgadinho	27,54
. Prato Comercial	25,61
- HABITAÇÃO	15,83
- MANUTENÇÃO DO DOMICÍLIO	16,75
. Telefone	40,50
. Encanador, Eletricista	22,18
. Lavadeira	21,82
. Água/Esgoto	20,78
. Lâmpadas	20,23
- ARTIGOS DE LIMPEZA	15,50
. Vassoura/Piaçava	64,92
. Vassoura/Pêlo	33,08
. Inseticida	23,49
. Bombril	23,09
. Detergente	19,90
. Sabão em pó	18,90
. Água Sanitária	16,47
- CAMA, MESA E BANHO	18,59
. Toalha de banho	45,56
. Cobertor-casal	34,87
. Toalha de rosto	18,34
. Lençol-casal	18,13
- PRINCIPAIS BENS DURÁVEIS	17,88
. Aparelho de som	42,86
. Beliche	32,38
. Liquidificador	29,23
. Geladeira	21,70
. Sala de jantar - fôrmica	21,55

Cont. Tabela VII

ESPECIFICAÇÃO	VARIAÇÃO (%)
. Cadeira de terraço	19,52
. Berço	19,31
. Estante de Madeira	18,44
- ARTIGOS DIVERSOS	44,76
. Aparelho de jantar	14,94
. Artigos e utensílios de cozinha	47,05
. Bateria avulsa	45,71
. Louças em geral	39,56
- DESPESAS PESSOAIS	21,79
- ARTIGOS DE HIGIENE PESSOAL E BELEZA	23,08
. Pó compacto	42,59
. Papel higiênico	39,88
. Pasta dental	33,46
. Escova dental	30,56
. Desodorante	27,83
. Tintura para cabelo	25,24
. Batom	24,68
- SERVIÇOS PESSOAIS E OUTROS	4,92
. Clubes	77,65
. Livro não didático	65,97
. Hotel	37,29
. Lavanderia	24,91
. Discos	23,53
. Massagem de Cabelo	22,58
. Alfaiate	21,60
- OUTRAS DESPESAS	85,22
. Loteria esportiva	100,00
. Loteria Federal	66,67
. Cartas/Telegramas	40,63
- FUMO E BEBIDAS	22,00
. Cigarro	34,40
. Vinho	33,66

Conclusão Tabela VII

ESPECIFICAÇÃO	VARIAÇÃO (%)
. Água Mineral	26,50
. Fósforo	24,66
. Whisky	21,19
- VESTUÁRIO, CALÇADOS E TECIDOS	25,28
. Bermuda p/mulher	68,29
. Artigos p/bebê	49,56
. Camisa esporte	41,35
. Calção	38,77
. Camisa social	37,29
. Maiô/biquine	36,12
. Jóias	35,49
. Terno	33,24
. Calça esporte p/mulher	32,19
- TRANSPORTES	12,02
- TRANSPORTES COLETIVOS	1,10
. Passagens intermunicipais	18,64
. Passagens interestaduais	16,68
- VEÍCULO PRÓPRIO	21,00
. Estacionamento	45,72
. Óleo Lubrificante	24,81
. Gasolina	21,25
. Reparos e consertos em geral	20,83
. Multas	19,93
- SAÚDE	17,85
. Serviços hospitalares	23,96
. Remédios	19,69
. Óticas	19,17
. Consulta Médica	18,19
- EDUCAÇÃO	16,41
. Material Escolar	36,31
. Uniforme Escolar	26,46
. Livros e revistas didáticos	24,24
. Mensalidades	17,68

GRÁFICO II

VARIAÇÕES PERCENTUAIS SIMPLES DO ÍNDICE DE PREÇO AO CONSUMIDOR - (IPC)
E DO GRUPO ALIMENTAÇÃO EM MACEIÓ / AL - 1987 / 1988


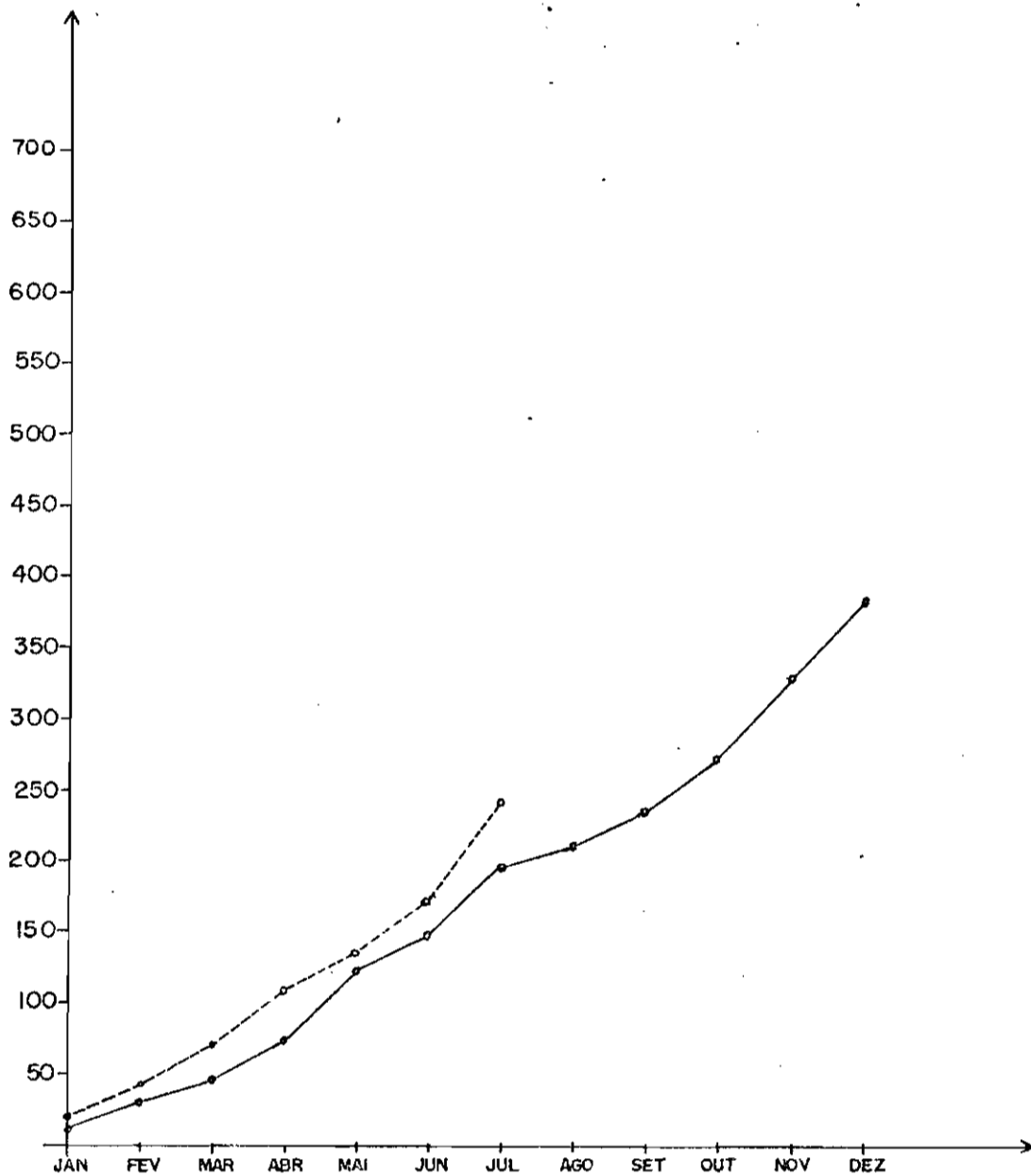


GRÁFICO I

VARIAÇÕES PERCENTUAIS ACUMULADAS DO ÍNDICE DE PREÇO AO CONSUMIDOR-IPC
EM MACEIÓ-AL - 1987/1988



FONTE: IPC / FIPLAN

LEGENDA

1987

1988