

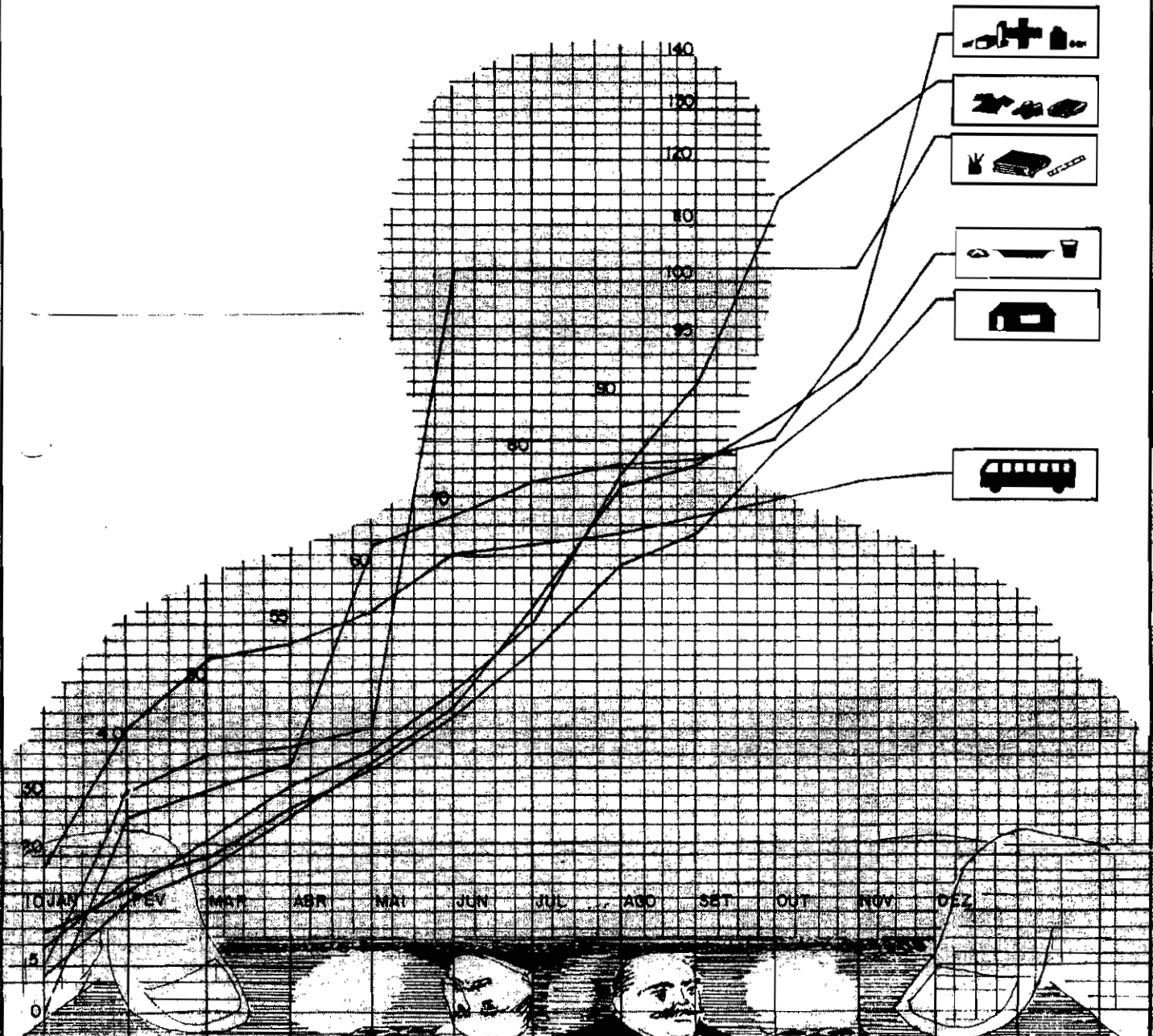


ESTADO DE ALAGOAS

FUNDAÇÃO INSTITUTO DE PLANEJAMENTO

IPCC

ÍNDICE DE PREÇOS AO CONSUMIDOR





ESTADO DE ALAGOAS
SECRETARIA DE PLANEJAMENTO
FUNDAÇÃO INSTITUTO DE PLANEJAMENTO – FIPLAN

SECRETÁRIO DE PLANEJAMENTO E PRESIDENTE DA FIPLAN-AL

- **JÚLIO SÉRGIO DE MAYA PEDROSA MOREIRA**

COORDENADOR GERAL DA FIPLAN

- Sérgio Roberto Uchôa Dória

COORDENADOR DO INSTITUTO DE INFORMÁTICA

- Gilvandro Freitas

EQUIPE TÉCNICA

SUPERVISOR DE NÚCLEO

- Edilson José Albuquerque Matos

CHEFE DO SETOR DE CÁLCULO

- Gilvan Sinésio da Silva

CHEFE DE PESQUISA E ANÁLISE DE DADOS

- Vera Lúcia Vanderlei Martins

SETEMBRO/88

ESTAGIÁRIOS

- Aline Maria de Melo

- Ângela Maria Aquino de Oliveira

- Dayse Maria Cajê Souto

- Jorge Pereira Lins

- Josefa Elza da Silva

- Maria do Socorro Barbosa Caraciolo

- Maria Madalena Ivo Bezerra

- Norma Sueli Barbosa

MECANOGRAFIA

- Maria Teônia M.A.C.B. Araújo

PRODUÇÃO GRÁFICA

- Davi Sampaio Romão

PUBLICIDADE

- Fundação Instituto de Planejamento - FIPLAN/AL.



ESTADO DE ALAGOAS
SECRETARIA DE PLANEJAMENTO
FUNDAÇÃO INSTITUTO DE PLANEJAMENTO - FIPLAN

INDICE DE PREÇO AO CONSUMIDOR - IPC

SETEMBRO/88

INDICE GERAL: 27,27%

ACUMULADO NO ANO: (JAN. A SETEMBRO/88): 425,04%

ACUMULADO NOS ÚLTIMOS SEIS MESES: (ABR. A SETEMBRO/88): 214,25%

ACUMULADO NOS ÚLTIMOS DOZE MESES: (OUT./87 A SETEMBRO/88): 688,64%

ALIMENTAÇÃO: (ACUMULADO DE JAN. A SETEMBRO/88): 443,56%

VARIAÇÕES PERCENTUAIS SIMPLES POR GRUPO/ORÇAMENTO DOMÉSTICO

GRUPOS	PARTICIPAÇÃO NO ORÇAMENTO DOMÉSTICO	VARIAÇÃO NO MÊS
ALIMENTAÇÃO	48,57	25,10
HABITAÇÃO	21,49	31,52
ARTIGOS DIVERSOS	0,35	14,12
DESPESAS PESSOAIS	6,99	26,68
FUMO E BEBIDAS	2,16	29,75
VESTUÁRIO	6,71	30,51
TRANSPORTES	6,83	29,85
SAÚDE	3,84	24,73
EDUCAÇÃO	3,06	23,30
GERAL	100,00	27,27

Maceió-AL, setembro de 1988.

INDICE DE PREÇO AO CONSUMIDOR - IPC

SETEMBRO - 1988

Com uma variação percentual de 27,27%, nesse mês de setembro, o Índice de Preço ao Consumidor da cidade de Maceió registrou o maior incremento percentual nos últimos 15 meses, superado apenas pelo Índice de maio de 1977 da ordem de 28,46%.

No período de janeiro a setembro do ano em curso o IPC acumulou 425,04% e o crescimento verificado nesses últimos seis e doze meses foram, respectivamente, 214,25% e 688,64%.

O Grupo Artigos Diversos com incremento de 14,12% foi o único com crescimento abaixo de 23%. Os demais grupos ficaram com crescimento acima desse percentual.

Na ordem decrescente de variação destacam-se Habitação (31,52%), Vestuário (30,51%), Transportes (29,85%), Fumo e Bebidas (29,75%), Despesas Pessoais (26,68%), Alimentação (25,10%), Saúde (24,73%) e Educação (23,30%).

De acordo com os resultados apresentados na Tabela II os Grupos Artigos Diversos, Vestuário e Educação, individualmente, já acumularam mais 600%, no período de janeiro a setembro de 1988. Nos últimos doze meses, esses dois últimos Grupos acumularam 1.137,17% e 1.120,08%, respectivamente.

Com exceção de gasolina (16,34%), óleo lubrificante (19,49%), botijão de gás (20,83%) e mensalidade escolar (20,81%), todos os demais produtos e serviços cujos preços são controlados pelas diversas esferas de Governo, tiveram aumentos superiores a 25 pontos percentuais. Dentre eles destacam-se: água (64,06%), energia elétrica (49,81%), telefone (42,85%), transportes interestaduais (52,00%), transportes intermunicipais (47,39%), transportes urbanos (50,00%), seguro obrigatório (49,63%) e remédio (25,69%).

Os subgrupos de maior peso no orçamento doméstico do maceioense é que mais influenciaram no resultado geral do IPC foram panificados (31,43%), leite e ovos (21,51%), carne (33,00%), cereais (21,66%), produtos industrializados (30,10%), manutenção do domicílio (42,00%), Artigos de limpeza (30,91%), artigos de cama, mesa e banho (22,87%), móveis eletrodomésticos e utensílios do lar (38,96%), fumo e bebidas (29,75%) e despesas pessoais com artigos de higiene pessoal e beleza (25,48%).

Os demais produtos, bens e serviços que mais contribuíram na formação do IPC desse mês de setembro, encontram-se relacionados na tabela VII.

Os preços dos gêneros alimentícios constantes da Cesta Básica Alimentar instituída pelo Decreto-Lei Federal 399/38 tiveram um crescimento médio de 23,46% em decorrência das variações ocorridas na comercialização de manteiga (58,82%), farinha de mandioca (34,72%), café (34,07%), carne (33,00%), pão francês (31,48%), leite (27,86%), arroz (25,80%), açúcar (23,34%), óleo de soja (13,82%), tomate (5,51%), feijão (3,49%) e banana com 1,37%.

TABELA I
 ÍNDICE DE PREÇO AO CONSUMIDOR - CUSTO DE VIDA EM MACEIÓ
 VARIAÇÕES PERCENTUAIS SIMPLES POR GRUPO
 PERÍODO: OUTUBRO/87 A SETEMBRO/88

G R U P O S	1988											
	OUT.	NOV.	DEZ.	JAN.	FEV.	MAR.	ABR.	MAI.	JUN.	JUL.	AGO.	SET.
ALIMENTAÇÃO	8,06	17,58	17,52	18,74	17,52	20,92	23,27	15,17	16,90	30,11	19,25	25,10
HABITAÇÃO	10,13	11,12	15,64	14,56	17,72	10,66	13,06	11,10	19,14	15,83	15,87	31,52
ARTIGOS DIVERSOS	8,55	17,03	16,05	25,03	32,15	34,35	18,55	14,36	25,60	44,76	16,22	14,12
DESPESAS PESSOAIS	11,13	12,27	27,49	17,05	27,44	15,36	18,94	13,91	15,74	21,79	36,18	26,68
FUMO E BEBIDAS	4,29	15,09	14,75	19,92	23,03	22,58	6,33	19,91	16,66	22,00	15,97	29,75
VESTUÁRIO	15,77	16,22	22,87	24,07	17,14	15,87	36,14	21,67	24,76	25,28	31,52	30,51
TRANSPORTES	24,15	8,11	21,15	11,35	25,67	7,55	31,61	6,13	36,46	12,02	18,68	-29,85
SAÚDE	5,23	13,65	15,75	25,26	28,85	17,38	11,32	10,98	20,30	17,85	18,25	24,73
EDUCAÇÃO	14,32	5,07	36,55	9,48	83,72	20,06	7,17	40,53	10,43	16,41	29,04	23,30
TOTAL GERAL	10,36	14,48	18,89	17,59	21,45	16,99	20,87	14,75	19,13	23,88	20,63	27,27

FONTE: IPC/FIPLAN/AL.

TABELA II

ÍNDICE DE PREÇO AO CONSUMIDOR - CUSTO DE VIDA EM MACEIO
 VARIAÇÕES PERCENTUAIS ACUMULADAS POR GRUPO
 PERÍODO: OUTUBRO/87 À SETEMBRO/88

GRUPOS	ACUMULADO NO ANO 1988	EM PERCENTUAL		
		ACUMULADO NOS ÚLTIMOS		DOZE MESES OUT./87 À SET./88
		SEIS MESES ABR./88 À SET./88	OUT./87 À SET./88	
ALIMENTAÇÃO	443,56	222,13	711,62	
HABITAÇÃO	294,22	164,16	457,88	
ARTIGOS DIVERSOS	625,73	226,93	969,91	
DESPESAS PESSOAIS	466,94	229,46	801,80	
FUMO E BEBIDAS	393,82	173,05	580,14	
VESTUÁRIO	648,35	344,39	1.137,17	
TRANSPORTES	395,20	229,04	705,22	
SAÚDE	389,41	158,34	577,50	
EDUCAÇÃO	643,87	208,04	1.120,08	
TOTAL GERAL	425,04	214,25	688,64	

FONTE: IPC/FIPLAN/AL.

TABELA III

ÍNDICE DE PREÇO AO CONSUMIDOR - CUSTO DE VIDA EM MACEIO
 VARIAÇÕES PERCENTUAIS SIMPLES E ACUMULADAS DOS PRODUTOS QUE COMPÕEM A CESTA BÁSICA ALIMENTAR DOS MACEIOENSES (1)
 PERÍODO: JANEIRO A SETEMBRO/88

PRODUTO MÊS	FEIJÃO	ÓLEO DE SOJA(2)	FARINHA DE MANDIO- CA	TOMATE	LEITE (3)	PÃO FRANCES	AÇÚCAR	ARROZ	CARNE	BANANA	CAFÉ	MANTEI- GA
JANEIRO	9,39	28,75	43,13	22,55	10,96	15,78	13,77	17,32	1,75	35,92	30,46	6,80
FEVEREIRO	10,56	37,29	41,46	49,42	9,06	18,07	16,18	16,67	9,65	39,60	31,77	6,76
MARÇO	57,03	8,26	12,45	46,13	18,08	14,21	15,73	12,73	15,79	26,80	22,61	16,88
ABRIL	3,15	3,42	24,55	26,39	30,52	17,08	24,69	30,93	36,74	37,37	18,82	6,88
MAIO	4,62	7,89	18,93	6,21	14,36	29,48	24,51	28,41	7,54	30,00	19,64	11,93
JUNHO	19,36	27,80	6,52	12,52	18,63	26,37	37,18	14,52	8,09	32,28	18,44	14,31
JULHO	15,09	34,86	12,74	-25,60	24,07	33,68	22,31	22,66	48,20	16,11	24,84	32,30
AGOSTO	22,85	24,61	16,74	1,28	22,43	7,59	20,19	12,00	19,14	7,53	20,60	33,74
SETEMBRO	3,49	13,82	34,72	5,51	27,86	31,48	23,34	25,80	33,00	1,37	34,07	58,82
TOTAL ACUMU- LADO NO ANO	257,94	421,95	536,97	221,33	391,41	465,59	490,70	413,44	382,19	619,33	616,34	512,12

FONTE: IPC/FIPLAN/AL

(1) CESTA BÁSICA REFERENTE AO DECRETO LEI 399 DE 30.4.38

(2) ÓLEO SUBSTITUINDO BANHA

(3) LEITE PASTEURIZADO: ALIMBA, CAMIL, ILPI, VALE DOURADO

CRESCIMENTO DA CESTA BÁSICA ALIMENTAR NO MÊS DE SETEMBRO/88: 23,46%.

TABELA IV

GASTO MENSAL NECESSÁRIO A AQUISIÇÃO DA RAÇÃO MÍNIMA ESSENCIAL POR PESSOA
MÊS DE SETEMBRO/88

PRODUTO	QUANTIDADE	GASTO MENSAL EM CZ\$
CARNE	4,500Kg.	3.081,74
LEITE (1)	6,000L.	815,82
FEIJÃO	4,500Kg.	621,95
ARROZ	3,600Kg.	647,24
FARINHA DE MANDIOCA	3,000Kg.	434,61
TOMATE	12,000Kg.	755,76
PÃO FRANCÊS	6,000Kg.	1.789,20
CAFÉ	0,300Kg.	334,54
BANANA	90,000 Unid. ou 7,500 DZ.	1.387,28
AÇÚCAR	3,000Kg.	474,66
ÓLEO (2)	0,7500Ml.	184,75
MANTEIGA	0,7500Kg.	393,71
TOTAL GERAL		(*) 10.921,26

FONTE: IPC/FIPLAN/AL

(1) = LEITE PASTEURIZADO: ALIMBA, CAMIL, ILPI, VALE DOURADO

(2) = ÓLEO SUBSTITUINDO BANHA

(3) = SM = SALÁRIO MÍNIMO EM SETEMBRO DE 1988, CZ\$ 18.960,00

(*) = PARTICIPAÇÃO PERCENTUAL NO SM = 57,61%.

TABELA V
 ÍNDICE DE PREÇO AO CONSUMIDOR - CUSTO DE VIDA EM MACEIÓ
 SÉRIE HISTÓRICA

ANO/MÊS	NÚMERO ÍNDICE MAR. 86=100	V A R I A Ç Ã O	
		MENSAL	ACUMULADA A PARTIR DE 28.02.86
1987 - Janeiro	126,87	12,43	21,59
- Fevereiro	153,86	21,27	47,45
- Março	168,63	9,60	61,61
- Abril	196,84	16,73	88,65
- Maio	252,86	28,46	142,34
- Junho	316,76	25,27	203,58
- Julho	337,03	6,40	223,01
- Agosto	356,61	5,81	241,78
- Setembro	383,21	7,46	267,28
- Outubro	422,03	10,13	304,49
- Novembro	483,14	14,48	363,06
- Dezembro	574,41	18,89	450,54
1988 - Janeiro	675,45	17,59	547,38
- Fevereiro	820,33	21,45	686,25
- Março	959,70	16,99	819,84
- Abril	1.159,99	20,87	1.011,81
- Maio	1.331,09	14,75	1.175,80
- Junho	1.585,73	19,13	1.419,86
- Julho	1.964,41	23,88	1.782,81
- Agosto	2.369,67	20,63	2.171,23
- Setembro	3.015,88	27,27	2.790,60

FONTE: IPC/FIPLAN/AL.

TABELA VI

ÍNDICE DE PREÇO AO CONSUMIDOR - CUSTO DE VIDA EM MACEIÓ
EVOLUÇÃO DO SALÁRIO MÍNIMO E DA CESTA BÁSICA ALIMENTAR
PERÍODO: OUTUBRO/87 À SETEMBRO/88

MÊS	SALÁRIO MÍNIMO VALOR (CZ\$) "A"	CESTA BÁSICA VALOR (CZ\$) "B"	VARIÇÃO MENSAL %		VARIÇÃO % B/A	OBSERVAÇÕES
			S. MÍNIMO	C. BÁSICA		
OUTUBRO/87	2.640,00	1.794,33	10,00	7,31	67,97	VARIÇÕES ACÚMULADAS NO ANO DE 1988 (EM %)
NOVEMBRO	3.000,00	2.051,10	13,64	14,31	68,37	Cesta Básica..... 364,41
DEZEMBRO	3.600,00	2.352,19	20,00	14,68	65,34	Salário Mínimo..... 426,79
JANEIRO/88	4.500,00	2.623,43	25,00	11,54	58,30	IPC/FIPLAN/AL..... 425,04
FEVEREIRO	5.280,00	3.093,77	17,34	17,93	58,60	NOS ÚLTIMOS 6 MESES
MARÇO	6.240,00	3.767,04	18,19	21,77	60,37	Cesta Básica..... 189,94
ABRIL	7.260,00	4.734,99	16,34	25,69	65,22	Salário Mínimo..... 203,88
MAIO	8.712,00	5.408,80	20,00	14,23	62,09	IPC/FIPLAN/AL..... 214,25
JUNHO	10.368,00	6.402,25	19,01	18,37	61,75	NOS ÚLTIMOS 12 MESES
JULHO	12.444,00	7.772,48	20,03	21,41	62,46	Cesta Básica..... 553,31
AGOSTO	15.552,00	8.871,96	24,98	14,15	57,05	Salário Mínimo..... 690,21
SETEMBRO	18.960,00	10.921,26	21,92	23,10	57,61	IPC/FIPLAN/AL..... 688,64
						Cesta Básica Alimentar Setembro/87-Cz\$ 1.672,10 S. Mínimo setembro/87-Cz\$ 2.400,00

FONTE: IPC/FIPLAN/AL.

GRÁFICO I

VARIAÇÕES PERCENTUAIS ACUMULADAS DO ÍNDICE DE PREÇO AO CONSUMIDOR-IPC
EM MACEIÓ-AL - 1987/1988

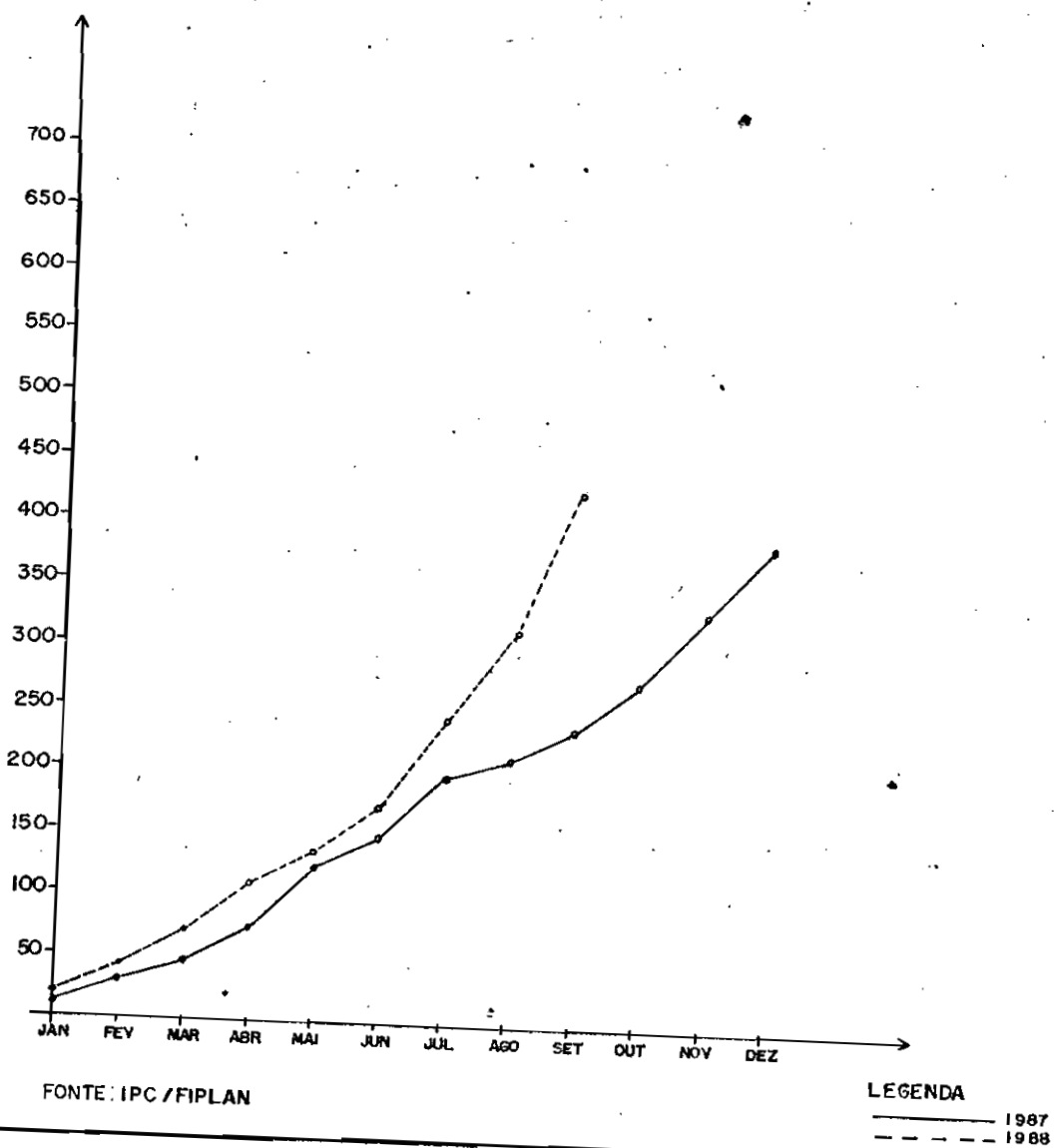



GRÁFICO II

VARIAÇÕES PERCENTUAIS SIMPLES DO ÍNDICE DE PREÇO AO CONSUMIDOR - (IPC)
E DO GRUPO ALIMENTAÇÃO EM MACEIÓ / AL - 1987 / 1988



LEGENDA
— IPC
- - - ALIMENTAÇÃO

FONTE: IPC / FIPLAN

TABELA VII
 PRODUTOS QUE INFLUENCIARAM NA VARIAÇÃO DO IPC
 MÊS DE SETEMBRO

ESPECIFICAÇÃO	VARIAÇÃO (%)
ALIMENTAÇÃO	25,10
VERDURAS	0,14
Agrião	55,53
Couve-flor	46,81
Couve	-10,47
Repolho	-26,61
LEGUMES	7,85
Beringela	37,12
Chuchu	31,94
Quiabo	31,60
Vagem	-8,79
Maxixe	-31,14
FRUTAS	11,34
Graviola	185,71
Limão	76,73
Abacate	59,48
Maracujã	56,29
Tangerina	50,18
Maçã	47,75
Pera	32,70
Abacaxi	31,66
PANIFICADOS	31,43
Paões especiais	33,21
Pão francês, doce, crioulo	31,48
Doces de confeitaria	30,12
LEITE E OVOS	21,51
Leite	27,86
Ovos de granja	15,41
CARNES	33,00
Carne moída	37,46
Patinho	36,17
Frango/Galinha	34,94
Acem	34,78
Lagarto	33,83
Coxão-duro	33,79
Contra-filet	33,54
Chã de dentro	33,44

ESPECIFICAÇÃO	VARIAÇÃO (%)
VISCERAS E OUTROS	6,97
Língua	22,46
Coração	21,73
Bucho	17,45
Rabada	17,42
Bofe	15,00
Mocotô	-5,09
CEREAIS	21,66
Feijão solto	55,41
Milho para pipoca	37,35
Alpiste/semente de girassol	31,43
Arroz empacotado	25,80
Milho	20,00
TUBERCULOS E OUTROS	8,98
Alho	36,45
Cebola	30,00
Macaxeira	13,98
Batata inglesa	-1,05
Batata doce	-2,54
Beterraba	-10,76
PESCADO	19,05
Sururu/Massunim	49,99
Peixe congelado	42,43
Camarão congelado	28,67
Camarão fresco	25,78
Sardinha congelada	25,00
PRODUTOS INDUSTRIALIZADOS	30,10
Batata frita	88,46
Patê	59,00
Manteiga	58,82
Côco ralado	56,96
Bombons	51,41
Óleo de milho	49,31
Salsicha	43,54
Caldo de galinha	43,37
Carne de sol (seca)	43,07
Presunto	42,64
Queijo mussarela	41,57
Mortadela	41,54
Farinha láctea	41,35
Leite de côco	41,12

ESPECIFICAÇÃO	VARIAÇÃO (%)
ALIMENTAÇÃO FORA DO DOMICÍLIO	19,36
Churrasco	44,07
Refresco de frutas	39,44
Refrigerantes	29,45
Salgadinhos	23,97
HABITAÇÃO	31,52
Aluguel	16,10
MANUTENÇÃO DO DOMICÍLIO	42,00
Água/Esgoto	64,06
Energia elétrica	49,81
Telefone	42,85
Lavadeira	37,50
Empregada doméstica	23,84
Gás em bujão	20,83
ARTIGOS DE LIMPEZA	30,91
Sapólio/Saponáceo	45,12
Água sanitária	41,10
Desinfetante/Desodorante	38,69
Detergente	37,17
Escova/Esponja	35,79
Sabão em pó	33,39
CAMA, MESA E BANHO	22,87
Fronha	49,39
Lençol-solteiro	25,85
Colcha-casal	24,60
Pano de prato	24,05
Lençol-casal	23,86
PRINCIPAIS BENS DURÁVEIS	38,96
Rádio	55,42
Enceradeira	48,11
Televisor	47,26
Geladeira	41,98
Aparelho de som	41,76
Guarda-roupa	39,99
Ventilador	39,40
Beliche	37,97
Cadeira de balanço	37,72
ARTIGOS DIVERSOS	14,12
Bateria de cozinha	53,18
Bateria avulsa	31,05
DESPESAS PESSOAIS	26,68
ARTIGOS DE HIGIENE PESSOAL E BELEZA	25,48

ESPECIFICAÇÃO	VARIAÇÃO (%)
ARTIGOS DE HIGIENE PESSOAL E BELEZA (Continuação)	
Pasta dental	37,10
Água de colônia/Perfume	33,99
Lâmina de barbear	33,63
Algodão	33,32
Esmalte	32,33
Tintura para cabelo	28,58
SERVIÇOS PESSOAIS E OUTROS	12,63
Jornais/outros Estados	53,84
Livro não didático	34,92
Brinquedos	37,78
Lavanderia	29,68
Alfaiate	24,42
Revistas	23,51
Estadia (Hotel)	23,26
OUTRAS DESPESAS	72,80
Loteria esportiva	100,00
Cartas/Telegramas	23,21
FUMO E BEBIDAS	29,75
Suco de frutas	46,62
Vodka	38,80
Whisky	37,13
Fósforo	33,49
Água mineral	31,23
Cigarro/Cerveja	29,61
VESTUÁRIO, CALÇADOS E TECIDOS	30,51
Sapatos	54,06
Terno	50,34
Calça esporte para homem	43,74
Camisa esporte	42,21
Chinelos	42,40
Sandálias	41,51
Maiô/Biquini	41,14
Tecidos	40,16
TRANSPORTES	29,85
TRANSPORTES COLETIVOS	45,14
Passagens interestaduais	52,00
Passagens urbanas	50,00
Passagens intermunicipais	47,39
VEÍCULO PRÓPRIO	17,27
Multas	50,58

ESPECIFICAÇÃO	VARIAÇÃO (%)
VEÍCULO PRÓPRIO (Continuação)	
Seguro obrigatório	49,63
Lubrificação	41,07
Estacionamento	32,35
Lavagem	28,49
SAÚDE	24,73
Óticas	48,72
Serviços odontológicos	30,02
Remédios	25,69
Análise de laboratório	25,41
EDUCAÇÃO	23,30
Uniforme escolar	43,14
Livros e revistas didáticos	33,80
Material escolar	21,11
Mensalidades	20,81