

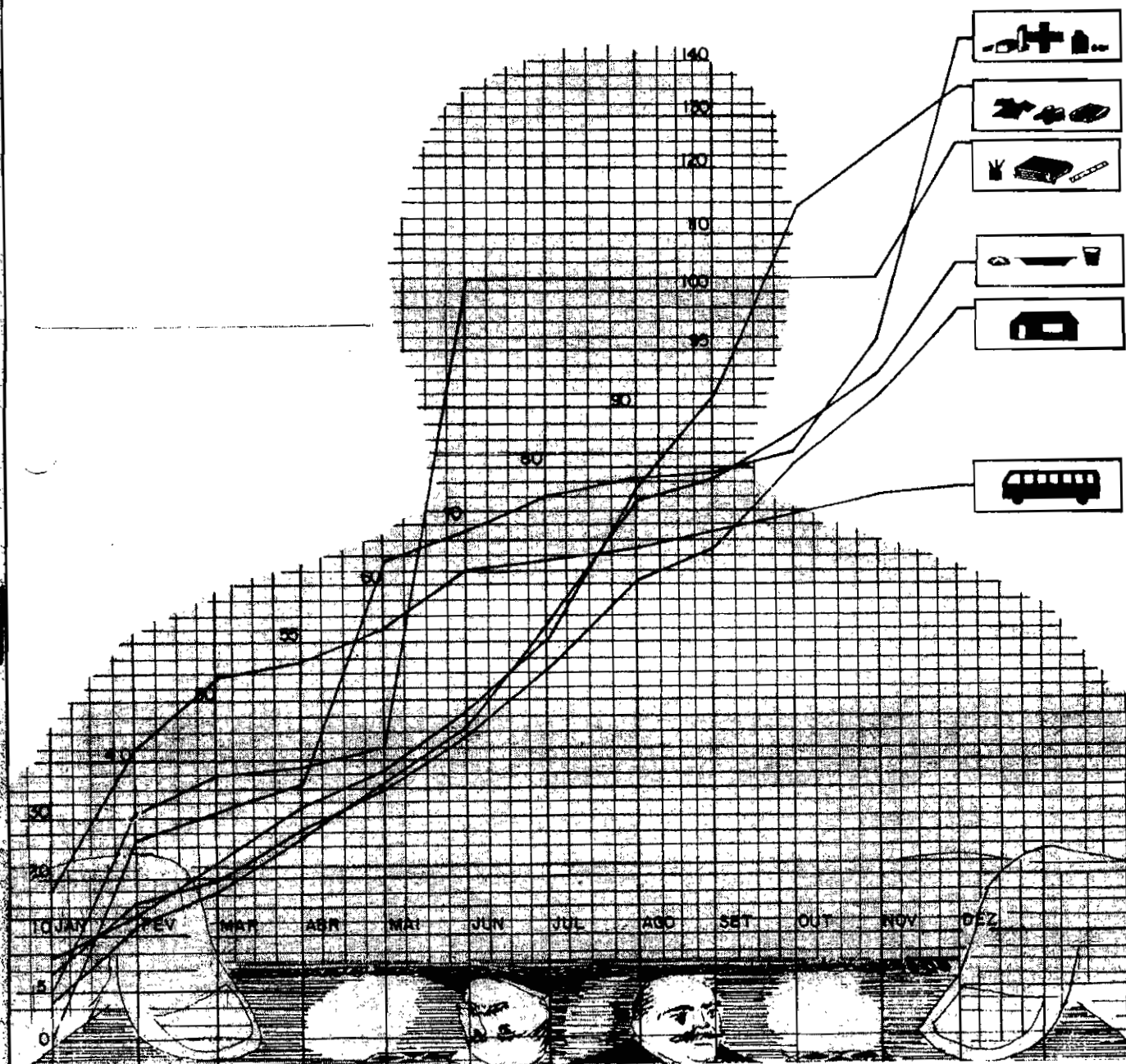


ESTADO DE ALAGOAS

FUNDAÇÃO INSTITUTO DE PLANEJAMENTO

IPCC

ÍNDICE DE PREÇOS AO CONSUMIDOR





FIPLAN

ESTADO DE ALAGOAS

SECRETARIA DE PLANEJAMENTO

FUNDAÇÃO INSTITUTO DE PLANEJAMENTO – FIPLAN

SECRETARIA DE PLANEJAMENTO E PRESIDENTE DA FIPLAN

- JÚLIO SÉRGIO DE MAYA PEDROSA MOREIRA
COORDENADOR GERAL DA FIPLAN
- BARTOLOMEU BUENO DE OLIVEIRA
COORDENADOR DO INSTITUTO DE INFORMÁTICA
- SÉRGIO RAMALHO CAVALCANTI ALBUQUERQUE

EQUIPE TÉCNICA

SUPERVISOR DE NÚCLEO

- Edilson José Albuquerque Matos
CHEFE DO SETOR DE CÁLCULO
- Gilvan Sinésio da Silva
CHEFE DE PESQUISA E ANÁLISE DE DADOS
- Vera Lúcia Vanderlei Martins

FEVEREIRO/88

ESTAGIÁRIOS:

- Aline Maria de Melo
- Carlos Eugênio Lins Pessoa
- Eraldo Gomes da Silva
- Jorge Pereira Lins
- Josefa Elza da Silva
- Maria Madalena Ivo Bezerra
- Sandra Paula Correira dos Santos
- Valdir de Lima Peixoto

MECANOGRAFIA

Maria Teônia M.A.C.B. Araújo

PRODUÇÃO GRÁFICA

Davi Sampaio Romão

PUBLICIDADE

Fundação Instituto de Planejamento - FIPLAN/AL.

ÍNDICE DE PREÇO AO CONSUMIDOR - IPC

FEVEREIRO - 1988

O custo de vida de Maceiô, em fevereiro de 1988, apresentou uma variação percentual de 21,45%, superior em quase cinco pontos percentuais ao IPC registrado no mês anterior (17,59%). Esse crescimento foi consequência, principalmente, dos elevados preços registrados nos grupos Educação(83,72%), Artigos Diversos(32,15%), Saúde(28,85%), Despesas Pessoais (27,44%), Transportes(25,67%) e Fumo e Bebidas com 23,03%. Com elevação de preços em torno de 17% ficaram os grupos Habitação(17,72%), Alimentação(17,52%) e Vestuário com 17,14%.

A variação acumulada do IPC do maceioense nos últimos doze meses (março/87 a fevereiro/88), registrou um percentual de 434,29% contra 47,45% acumulado em idêntico período do ano anterior. Nos últimos seis meses (setembro/87 a fevereiro/88) esse índice foi de 130,52%, superior aos 46,60% acumulados no mesmo período do exercício anterior.

O fato de Saúde e Educação se constituírem uma constante preocupação de governo, como função social de relevante importância no desenvolvimento econômico e social de uma comunidade, nesse mês de fevereiro foram os dois grupos que apresentaram índice de crescimento mais elevados, devido aos reajustes aplicados no pagamento de serviços médicos/hospitais e mensalidades na rede particular de ensino, com índices acumulados de mais de 500 por cento nos últimos doze meses.

Os subgrupos que mais influenciaram na determinação do Índice Geral de fevereiro/88 foram, frutas(31,36%), legumes(30,63%), tubérculos e outros(25,10%), alimentação fora do domicílio(24,19%), verduras(19,93%), pescados(19,31%), panificados(18,35%), cereais(17,16%), manutenção do domicílio(27,47%), artigos de limpeza(18,25%), artigos diversos(32,15%), despesas pessoais(27,44%), serviços pessoais(46,70%), fumo e bebidas (23,03%) transportes coletivos(48,96%), consultas médica (38,14%), serviços hospitalares (30,25%), condução escolar(125,34%), material escolar (29,87%) e mensalidade escolar (113,85%).

O elenco de doze produtos que compõem a Cesta Básica Alimentar instituída pelo Decreto Lei Federal 399/38 teve um crescimento médio em fevereiro da ordem de 23,06%. Os gêneros alimentícios que mais se destacaram foram tomate (49,42%), farinha de mandioca (41,46%), banana(39,60%), óleo de soja (37,29%), café (31,77%). Os demais produtos obtiveram os seguintes reajustes: manteiga (6,76%), leite (9,06%), carne (9,65%), feijão (10,56%), açúcar (16,18%) arroz (16,67%) e pão francês com 18,07%.



FIPLAN

ESTADO DE ALAGOAS
SECRETARIA DE PLANEJAMENTO
FUNDAÇÃO INSTITUTO DE PLANEJAMENTO - FIPLAN

INDICE DE PREÇO AO CONSUMIDOR - IPC

FEVEREIRO/88

INDICE GERAL: 21,45%

ACUMULADO NO ANO: (JAN. A FEV./88): 42,81%

ACUMULADO NOS ÚLTIMOS SEIS MESES: (SET./87 A FEV./88): 130,52%

ACUMULADO NOS ÚLTIMOS DOZE MESES: (MAR./87 A FEV./88): 434,29%

ALIMENTAÇÃO: (ACUMULADO DE JAN. A FEV./88): 39,54%

VARIAÇÕES PERCENTUAIS SIMPLES POR GRUPO

ALIMENTAÇÃO	17,52%
HABITAÇÃO	17,72%
ARTIGOS DIVERSOS	32,15%
DESPESAS PESSOAIS	27,44%
FUMO E BEBIDAS	23,03%
VESTUÁRIO	17,14%
TRANSPORTES	25,67%
SAÚDE	28,85%
EDUCAÇÃO	83,72%

Maceió-AL, fevereiro de 1988.

TABELA I

ÍNDICE DE PREÇO AO CONSUMIDOR - CUSTO DE VIDA EM MACEIÓ

VARIÁÇÕES PERCENTUAIS SIMPLES POR GRUPO

PERÍODO: MARÇO/87 À FEVEREIRO/88

G R U P O S	1 9 8 7												1 9 8 8	
	MAR.	ABR.	MAI.	JUN.	JUL.	AGO.	SET.	OUT.	NOV.	DEZ.	JAN.	FEV.	EM PERCENTUAL	
ALIMENTAÇÃO	4,50	18,72	26,67	23,27	9,85	6,75	5,71	8,06	17,58	17,52	18,74	17,52	18,74	17,52
HABITAÇÃO	6,46	18,46	31,35	21,62	3,95	4,31	6,59	10,13	11,12	15,64	14,56	17,72	14,56	17,72
ARTIGOS DIVERSOS	35,03	9,75	12,83	11,68	2,28	7,94	8,96	8,55	17,03	16,05	25,03	32,15	25,03	32,15
DESPESAS PESSOAIS	27,93	8,65	57,12	21,22	3,35	3,93	14,14	11,13	12,27	27,49	17,05	27,44	17,05	27,44
FUMO E BEBIDAS	15,90	1,95	44,48	39,98	5,67	1,75	1,52	4,29	15,09	14,75	19,92	23,03	19,92	23,03
VESTUÁRIO	18,98	14,24	9,97	21,85	5,98	9,92	16,27	15,77	16,22	22,87	24,07	17,14	24,07	17,14
TRANSPORTES	11,82	6,91	28,44	50,71	0,05	1,98	6,27	24,15	8,11	21,15	11,35	25,67	11,35	25,67
SAÚDE	25,21	37,23	24,36	20,07	0,73	3,67	14,77	5,23	13,65	15,75	25,26	28,85	25,26	28,85
EDUCAÇÃO	15,71	4,94	6,88	38,34	1,18	10,77	3,25	14,32	5,07	36,55	9,48	83,72	9,48	83,72
TOTAL GERAL	9,60	16,73	28,46	25,27	6,40	5,81	7,46	10,36	14,48	18,89	17,59	21,45	17,59	21,45

FONTE: IPC/FIPLAN/AL.

TABELA II

ÍNDICE DE PREÇO AO CONSUMIDOR - CUSTO DE VIDA EM MACEIÓ

VARIAÇÕES PERCENTUAIS ACUMULADAS POR GRUPO

PERÍODO: MARÇO/87 À FEVEREIRO/88

GRUPOS	ACUMULADO NO ANO 1988	ACUMULADO NOS ÚLTIMOS		EM PERCENTUAL
		SEIS MESES SET./87 À FEV./88	DOZE MESES MAR./87 À FEV./88	
ALIMENTAÇÃO	39,54	120,26	400,35	
HABITAÇÃO	34,86	103,43	344,37	
ARTIGOS DIVERSOS	65,23	165,41	447,18	
DESPESAS PESSOAIS	49,17	170,82	670,10	
FUMO E BEBIDAS	47,54	106,29	430,05	
VESTUÁRIO	45,34	179,36	492,73	
TRANSPORTES	39,93	141,81	470,93	
SAÚDE	61,40	156,42	587,02	
EDUCAÇÃO	101,14	240,62	585,40	
TOTAL GERAL	42,81	130,52	434,29	

FONTE: IPC/FIPLAN/AL.

TABELA III

ÍNDICE DE PREÇO AO CONSUMIDOR - IPC

VARIAÇÕES PERCENTUAIS SIMPLES E ACUMULADAS DOS PRODUTOS QUE COMPÕEM A CESTA BÁSICA ALIMENTAR DOS MACEIOENSES (1)

PERÍODO: JANEIRO A FEVEREIRO/88

PRODUTO	FEIJÃO	ÓLEO DE SOJA (2)	FARINHA DE MANDIOCA	TOMATE	LEITE (3)	PÃO FRANCÊS	AÇÚCAR	ARROZ	CARNE	BANANA	CAFÉ	MANTEIGA
JANEIRO	9,39	28,75	43,13	22,55	10,96	15,78	13,77	17,32	1,75	35,92	30,46	6,80
FEVEREIRO	10,56	37,29	41,46	49,42	9,06	18,07	16,18	16,67	9,65	39,60	31,77	6,76
TOTAL ACUMULADO NO ANO	20,95	76,76	102,48	83,12	21,02	36,71	32,18	36,88	11,57	89,75	71,91	14,02

FONTE: IPC/FIPLAN/AL

(1) CESTA BÁSICA REFERENTE AO DECRETO LEI 399 DE 30/4/38.

(2) ÓLEO SUBSTITUINDO BANHA.

(3) LEITE PASTEURIZADO: ALIMBA, CAMIL, ILPI, VALE DOURADO.

TABELA IV
 GASTO MENSAL NECESSÁRIO A AQUISIÇÃO DA RAÇÃO MÍNIMA ESSENCIAL POR PESSOA
 MÊS DE FEVEREIRO/88

PRODUTO	QUANTIDADE	GASTO MENSAL EM CZ\$
CARNE	4,500Kg.	826,92
LEITE (1)	6,000L	187,14
FEIJÃO	4,500Kg.	226,17
ARROZ	3,600Kg.	155,27
FARINHA DE MANDIOCA	3,000Kg.	149,04
TOMATE	12,000Kg.	429,60
PÃO FRANCES	6,000Kg.	431,40
CAFÉ	0,300Kg.	70,67
BANANA	90,000 Unid. ou 7,500 Dz.	343,73
AÇÚCAR	3,000Kg.	98,43
ÓLEO (2)	0,7500Ml.	68,54
MANTEIGA	0,7500Kg.	106,86
TOTAL GERAL		(*) 3.093,77

FONTE: IPC/FIPLAN/AL

(1) = LEITE PASTEURIZADO: ALIMBA, CAMIL, ILPI, VALE DOURADO

(2) = ÓLEO SUBSTITUINDO BANHA

(3) = SM = SALÁRIO MÍNIMO EM FEVEREIRO DE 1988, CZ\$ 5.280,00

(*) = PARTICIPAÇÃO PERCENTUAL NO SM = 58,60%

TABELA V
 ÍNDICE DE PREÇO AO CONSUMIDOR - IPC
 SÉRIE HISTÓRICA

ANO/MÊS	NÚMERO ÍNDICE MAR. 86=100	V A R I A Ç Ã O	
		MENSAL	ACUMULADA A PARTIR DE JAN./87.
1987 - Janeiro	126,87	12,43	21,59
- Fevereiro	153,86	21,27	47,45
- Março	168,63	9,60	61,61
- Abril	196,84	16,73	88,65
- Maio	252,86	28,46	142,34
- Junho	316,76	25,27	203,58
- Julho	337,03	6,40	223,01
- Agosto	356,61	5,81	241,78
- Setembro	383,21	7,46	267,28
- Outubro	422,03	10,13	304,49
- Novembro	483,14	14,48	363,06
- Dezembro	574,41	18,89	450,54
1988 - Janeiro	675,45	17,59	547,38
- Fevereiro	720,33	21,45	686,25

FONTE: IPC/FIPLAN/AL.

TABELA VI

ÍNDICE DE PREÇO AO CONSUMIDOR - IPC

EVOLUÇÃO DO SALÁRIO MÍNIMO E DA CESTA BÁSICA ALIMENTAR

PERÍODO: MARÇO/87 À FEVEREIRO/88

MÊS	SALÁRIO MÍNIMO VALOR (CZ\$) "A"	CESTA BÁSICA VALOR (CZ\$) "B"	VARIACÃO MENSAL %		VARIACÃO % B/A	OBSERVAÇÕES
			S. MÍNIMO	C. BÁSICA		
MARÇO/87	1.368,00	812,66	41,79	-0,31	59,40	VARIACÕES ACUMULADAS NO ANO DE 1988
ABRIL	1.368,00	982,57	-0-	20,91	71,83	Cesta Básica 31,54%
MAIO	1.641,60	1.226,50	20,00	24,83	74,72	Salário Mínimo..... 46,68%
JUNHO	1.969,92	1.492,88	20,00	21,72	75,79	IPC/FIPLAN/AL..... 42,81%
JULHO	1.969,92	1.553,50	-0-	4,06	78,87	NOS ÚLTIMOS 6 MESES
AGOSTO	1.969,92	1.602,13	-0-	3,13	81,33	Cesta Básica..... 93,13%
SETEMBRO	2.400,00	1.672,10	21,84	4,37	69,67	Salário Mínimo..... 168,07%
OUTUBRO	2.640,00	1.794,33	10,00	7,31	67,97	IPC/FIPLAN/AL..... 130,52%
NOVEMBRO	3.000,00	2.051,10	13,64	14,31	68,37	NOS ÚLTIMOS 12 MESES
DEZEMBRO	3.600,00	2.352,19	20,00	14,68	65,34	Cesta Básica..... 279,58%
JANEIRO/88	4.500,00	2.623,43	25,00	11,54	58,30	Salário Mínimo..... 447,34%
FEVEREIRO	5.280,00	3.093,77	17,34	17,93	58,60	IPC/FIPLAN/AL..... 434,29%
						Cesta Básica Alimentar Fev./87-CZ\$ 815,21 S.Mínimo fev./87 CZ\$ 964,80

FONTE: IPC/FIPLAN/AL.

TABELA VII
 PRODUTOS QUE INFLUENCIARAM NA VARIAÇÃO DO IPC
 MÊS DE FEVEREIRO DE 1988

ESPECIFICAÇÃO	VARIAÇÃO %
ALIMENTAÇÃO	17,52
VERDURAS	19,93
Coentro	59,40
Erva-doce	49,84
Couve-flor	30,56
Alface	28,60
LEGUMES	30,63
Tomate	49,42
Maxixe	37,97
Vagem	30,88
Abóbora	22,02
Abobrinha	-0,14
FRUTAS	31,36
Abacaxi	58,23
Pera	48,00
Banana	39,60
Limão	39,42
Maçã	30,12
Abacate	29,82
PANIFICADOS	18,35
Pão de forma	27,82
Pães especiais	21,77
Pão francês	18,07
LEITE E OVOS	8,52
Leite	9,06
Ovos de granja	7,98
CARNES	9,65
Frango/galinha	25,64
Costela de Porco	22,56
Pernil	16,78
Músculo	10,85
VISCERAS E OUTROS	3,62
Tripa	23,55
Rim	14,95
Mocotô	11,55

ESPECIFICAÇÃO	VARIAÇÃO %
CEREAIS	17,16
Feijão solto	33,79
Milho	23,08
Arroz empacotado	16,67
Alpiste/semente de girassol	14,82
TUBERCULOS E OUTROS	25,10
Batata doce	37,03
Batatinha inglesa	33,98
Inhame	29,63
Cebola	28,97
Cenoura	13,78
PESCADO	19,31
Sururu/massunim	61,29
Peixe fresco	19,21
Camarão fresco	10,32
PRODUTOS INDUSTRIALIZADOS	20,35
Presunto	48,36
Bolacha maizena	46,35
Condimentos	44,40
Farinha de Mandioca	41,46
Café solúvel	40,47
Óleo de soja	37,29
Bolacha maria	35,02
Q-suco	34,97
Bolacha água e sal	34,58
Café	31,77
Fermento em pó	30,87
Salame/salaminho	29,82
Bolacha cream crackers	27,23
Linguixa	26,58
Mostarda	26,55
Chocolate em pó	25,66
ALIMENTAÇÃO FORA DO DOMICÍLIO	24,19
Prato comercial	42,36
Salgadinho	26,80
Refrigerantes	25,87
Refresco de frutas	25,00
Filé com fritas	21,83
HABITAÇÃO	17,72
Aluguel	11,24

ESPECIFICAÇÃO	VARIAÇÃO %
MANUTENÇÃO DO DOMICÍLIO	27,47
Energia elétrica	32,99
Telefone	30,89
Água/esgoto	30,77
Empregada doméstica	30,56
Pintor	22,39
ARTIGOS DE LIMPEZA	18,25
Vassoura/pêlo	47,04
Escova/esponja	38,61
Vassoura/piaçava	28,82
Detergente	28,45
Sabão em pó	22,93
CAMA, MESA E BANHO	13,01
Cobertor-solteiro	128,21
Cobertor-casal	79,86
Colcha-solteiro	27,68
Toalha de banho	23,96
PRINCIPAIS BENS DURÁVEIS	10,58
Enceradeira	29,16
Ventilador	24,52
Geladeira	23,17
Liquidificador	21,07
Armário de cozinha	19,35
Ferro elétrico	18,00
Cama de lona	15,97
ARTIGOS DIVERSOS	32,15
Artigos e utensílios de cozinha	71,83
Bateria de cozinha	16,97
Panela de Pressão	12,13
DESPESAS PESSOAIS	27,44
ARTIGOS DE HIGIENE PESSOAL E BELEZA	18,45
Acetona	59,05
Sombra	56,89
Baton	38,09
Lápis	34,00
Shampoo	29,99
Água de colônia/perfume	28,73
Absorvente higiênico	22,75
SERVIÇOS PESSOAIS E OUTROS	46,70
Futebol	196,30
Discos	51,05

ESPECIFICAÇÃO	VARIAÇÃO %
SERVIÇOS PESSOAIS E OUTROS - (Continuação)	
Cinema	38,46
Jornais/outros Estados	25,00
Revistas	17,59
Brinquedos	12,76
FUMO E BEBIDAS	23,03
Whisky	36,35
Vinho	36,14
Rum	31,07
Suco de frutas	29,51
Cigarro	26,95
Vodka	22,59
VESTUÁRIO, CALÇADOS E TECIDOS	17,14
Calcinha	48,37
Soutien	36,11
Camisa social	33,64
Calção	27,37
Camisa esporte	27,35
Calça esporte p/mulher	25,27
Bermuda p/mulher	25,24
Jóias	22,48
TRANSPORTES	25,67
TRANSPORTES COLETIVOS	48,96
Táxi	93,02
Passagens urbanas	42,86
VEÍCULO PRÓPRIO	6,51
Multas	18,93
Reparos e consertos em geral	17,48
Lubrificação	14,68
Lavagem	13,58
SAÚDE	28,85
Previdência (INPS-Autônomo)	42,19
Consulta médica	38,14
Serviços hospitalares	30,25
Óticas	19,60
Remédios	18,33
EDUCAÇÃO	83,72
Condução escolar	125,34
Mensalidades	113,85
Material escolar	29,87

GRÁFICO I

VARIAÇÕES PERCENTUAIS ACUMULADAS DO ÍNDICE DE PREÇO AO CONSUMIDOR-IPC
EM MACEIÓ-AL - 1987/1988

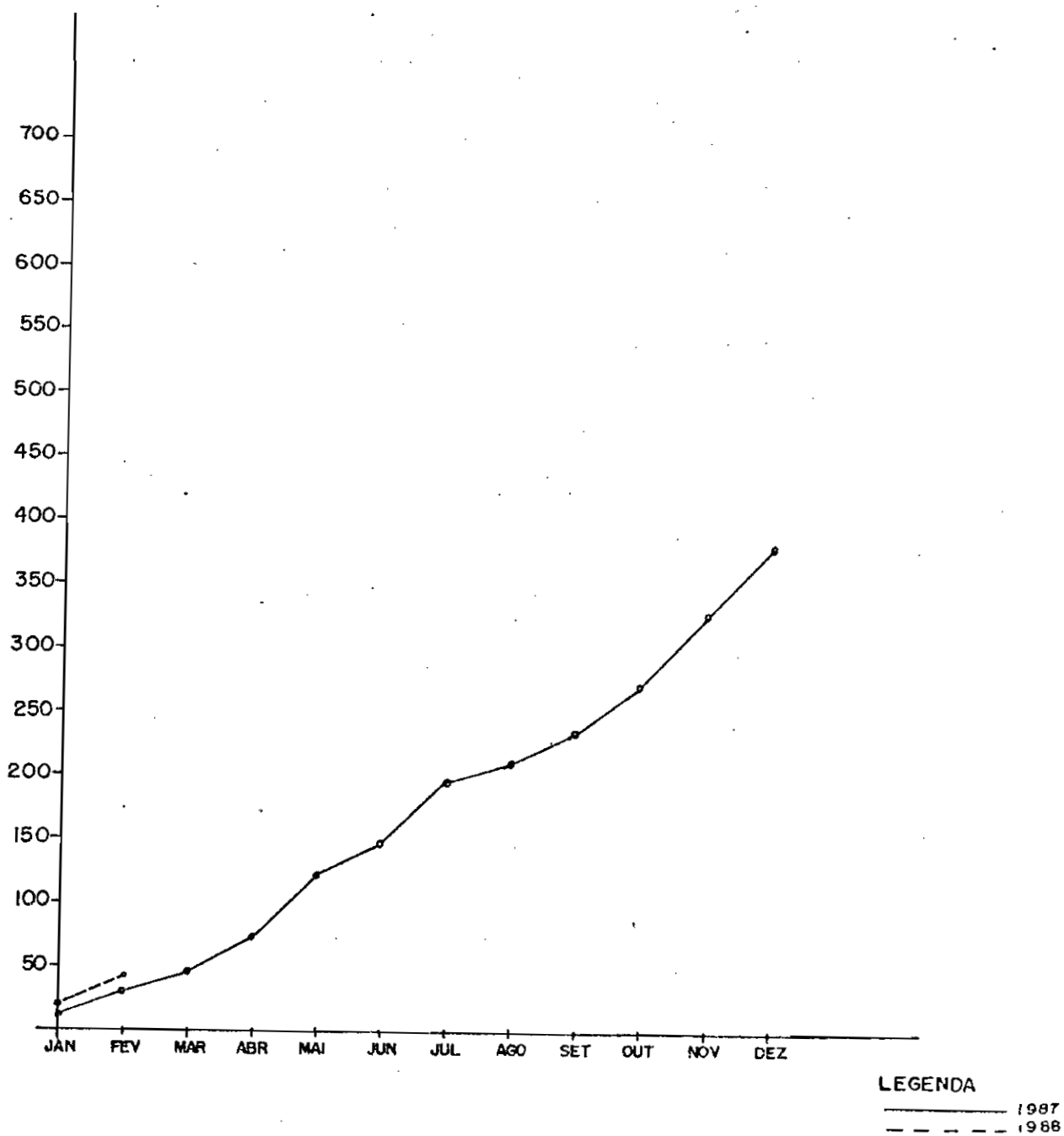



GRÁFICO II

VARIAÇÕES PERCENTUAIS SIMPLES DO ÍNDICE DE PREÇO AO CONSUMIDOR - (IPC)
E DO GRUPO ALIMENTAÇÃO EM MACEIÓ / AL - 1987 / 1988



LEGENDA

—•— IPC

- - -•- - ALIMENTAÇÃO

FONTE: IPC / FIPLAN