

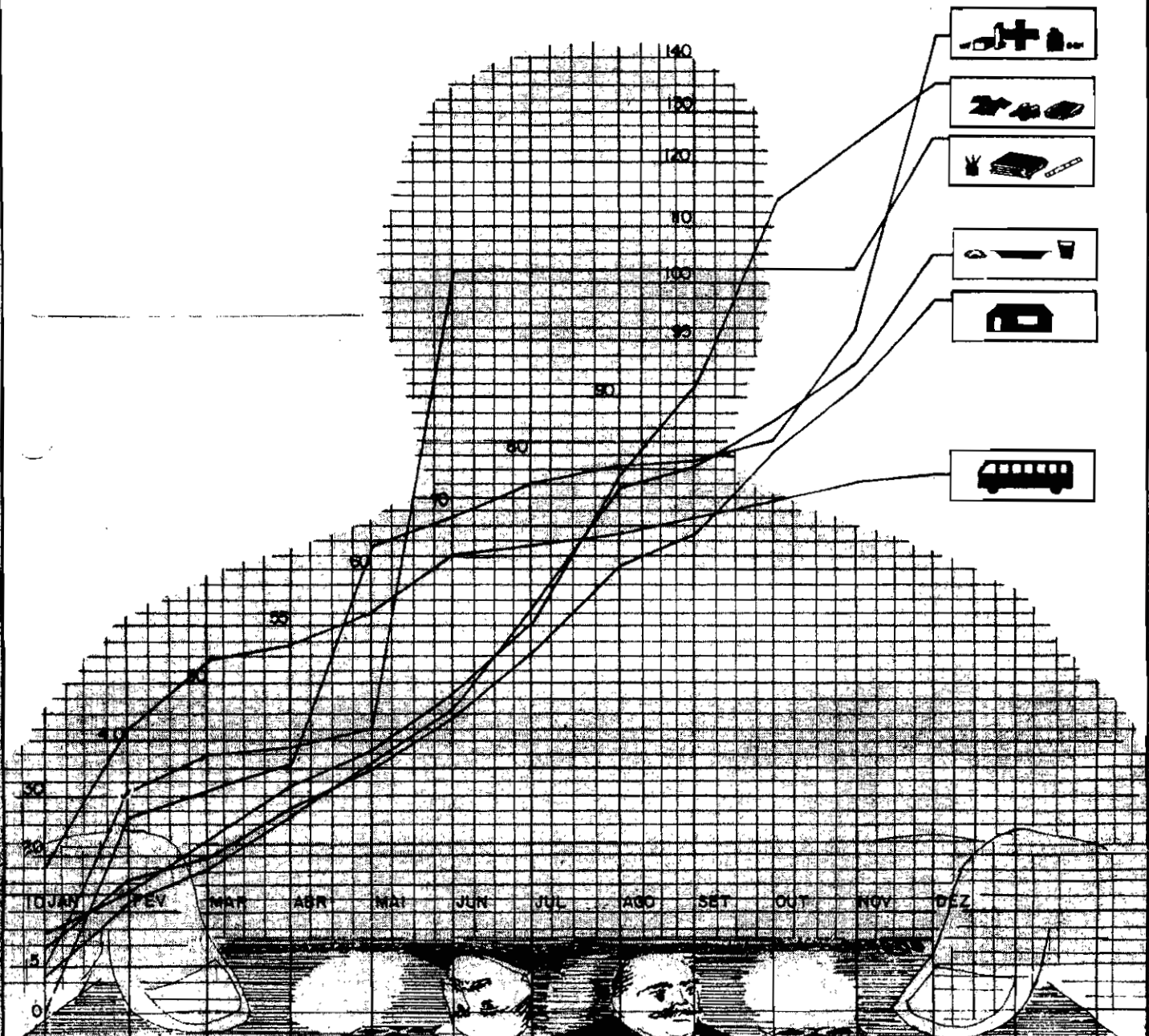


ESTADO DE ALAGOAS

FUNDAÇÃO INSTITUTO DE PLANEJAMENTO

IPC

ÍNDICE DE PREÇOS AO CONSUMIDOR





ESTADO DE ALAGOAS
SECRETARIA DE PLANEJAMENTO
FUNDAÇÃO INSTITUTO DE PLANEJAMENTO - FIPLAN

SECRETÁRIO DE PLANEJAMENTO E PRESIDENTE DA FIPLAN-AL

- JÚLIO SÉRGIO DE MAYA PEDROSA MOREIRA

COORDENADOR GERAL DA FIPLAN

- Sérgio Roberto Uchôa Dôrea

COORDENADOR DO INSTITUTO DE INFORMÁTICA

- José Gentil Malta Marques

EQUIPE TÉCNICA

SUPERVISOR DE NÚCLEO

- Edilson José Albuquerque Matos

CHEFE DO SETOR DE CÁLCULO

- Gilvan Sinésio da Silva

CHEFE DE PESQUISA E ANÁLISE DE DADOS

- Vera Lúcia Vanderlei Martins

OUTUBRO/88

ESTAGIÁRIOS

- Aline Maria de Melo

- Ângela Maria Aquino de Oliveira

- Dayse Maria Cajê Souto

- Esequiel Mery de Oliveira

- Fabíola Pereira Cavalcanti Silva

- Jorge Pereira Lins

- Maria do Socorro Barbosa Caraciolo

- Maria Madalena Ivo Bezerra

- Mônica Lins Galdino

MECANOGRAFIA

- Maria Teônia M.A.C.B. Araújo

PRODUÇÃO GRÁFICA

- Davi Sampaio Romão

PUBLICIDADE

- Fundação Instituto de Planejamento - FIPLAN/AL.

INDICE DE PREÇO AO CONSUMIDOR - IPC

OUTUBRO - 1988

O Custo de Vida das famílias maceioenses na faixa de renda de dois a oito salários mínimos, apresentou no mês de outubro um aumento de 25,64%. Com esse crescimento, o acumulado de janeiro a outubro/88, totaliza 559,66% e nos últimos doze meses (nov. de 1987 a out./88), 797,83%.

O grupo Alimentação foi o que mais pesou no orçamento doméstico das famílias. Com variação de 29,79% no mês contra 25,10% do mês anterior, acumula nos dois meses de referência um incremento de 62,37%.

O Governo Federal preocupado com a forte aceleração nos preços, já adotou no início do mês de novembro medidas econômicas e políticas, na tentativa de provocar desaceleração nos preços. Como o Governo está impossibilitado de trabalhar através de Decreto-leis, proibido pela nova Constituição do país, está participando do pacto social entre empresários e sindicatos, única opção no momento que o Governo está encontrando para estabilizar a inflação.

Dos nove grupos que compõem o Custo de Vida de Maceió, cinco apresentaram variações superiores ao Índice Geral, que foram: Artigos Diversos com 32,36%, Vestuário 30,53%, Alimentação 29,79%, Despesas Pessoais 27,72%. Saúde coincidentemente registrou aumento de 25,64% igual ao Índice Geral. Os demais grupos tiveram crescimentos menores como Fumo e Bebidas 24,24%, Habitação 19,29%, Educação 18,36% e Transportes 12,59%.

Os subgrupos que mais influenciaram no resultado geral do IPC foram: Panificados com 30,93%, Carnes 39,59%, Cereais 48,82%, Tubérculos e Outros 25,91%, Pescado 24,76%, Produtos Industrializados 24,03%, Alimentação Fora do Domicílio 36,74%, Manutenção do Domicílio 25,32%, Artigos de Higiene Pessoal e Beleza 32,18% e Serviços Pessoais 30,56%.

A Cesta Básica Alimentar instituída pelo Decreto-lei Federal 399/38, registrou crescimento médio neste mês de 27,22%, contra 23,46% do mês anterior. Vários produtos da Cesta já acumularam mais de 600% de aumento no ano. Os que mais se destacaram foram: farinha de mandioca com 800,11%, café 768,71%, banana

691,12%, arroz 635,20% e açúcar 610,91%, cujos percentuais estão apresentados na tabela III.

As altas mais expressivas no mês de outubro foram registradas nos seguintes produtos: feijão 64,27%, arroz 43,19%, farinha de mandioca 41,31%, carne 39,59%, pão francês 30,78%, leite 25,85%, café 21,27% e açúcar 20,35%.

A Cesta Básica é composta de doze produtos. No mês de referência para uma pessoa adquirir a ração mínima essencial à sua subsistência, teria um gasto de Cz\$ 14.410,77, o que representa 60,81% do salário mínimo do mês. Como a média da família maceioense é de cinco pessoas por família, o valor real necessário seria de Cz\$ 72.053,85, na compra da mesma Cesta Básica. A Tabela IV mostra as quantidades necessárias para aquisição da ração mínima.



ESTADO DE ALAGOAS
SECRETARIA DE PLANEJAMENTO
FUNDAÇÃO INSTITUTO DE PLANEJAMENTO -- FIPLAN

INDICE DE PREÇO AO CONSUMIDOR - IPC

OUTUBRO/88

INDICE GERAL: 25,64%

ACUMULADO NO ANO: (JAN. A OUTUBRO/88): 559,66%

ACUMULADO NOS ÚLTIMOS SEIS MESES: (MAI. A OUTUBRO/88): 226,66%

ACUMULADO NOS ÚLTIMOS DOZE MESES: (NOV./87 A OUTUBRO/88): 797,83%

ALIMENTAÇÃO: (ACUMULADO DE JAN. A OUTUBRO/88): 605,49%

VARIAÇÕES PERCENTUAIS SIMPLES POR GRUPO/ORÇAMENTO DOMÉSTICO

GRUPOS	PARTICIPAÇÃO NO ORÇAMENTO DOMÉSTICO	VARIAÇÃO NO MÊS
ALIMENTAÇÃO	48,57	29,79
HABITAÇÃO	21,49	19,29
ARTIGOS DIVERSOS	0,35	32,36
DESPESAS PESSOAIS	6,99	27,72
FUMO E BEBIDAS	2,16	24,24
VESTUÁRIO	6,71	30,53
TRANSPORTES	6,83	12,59
SAÚDE	3,84	25,64
EDUCAÇÃO	3,06	18,36
GERAL	100,00	25,64

Maceió-AL, outubro de 1988.

TABELA I

ÍNDICE DE PREÇO AO CONSUMIDOR - CUSTO DE VIDA EM MACEIO
 VARIÇÕES PERCENTUAIS SIMPLES POR GRUPO
 PERÍODO: NOVEMBRO/87 À OUTUBRO/88

G R U P O S	1 9 8 7												1 9 8 8											
	NOV.	DEZ.	JAN.	FEV.	MAR.	ABR.	MAI.	JUN.	JUL.	AGO.	SET.	OUT.	NOV.	DEZ.	JAN.	FEV.	MAR.	ABR.	MAI.	JUN.	JUL.	AGO.	SET.	OUT.
ALIMENTAÇÃO	17,58	17,52	18,74	17,52	20,92	23,27	15,17	16,90	30,11	19,25	25,10	29,79	17,58	17,52	18,74	17,52	20,92	23,27	15,17	16,90	30,11	19,25	25,10	29,79
HABITAÇÃO	11,12	15,64	14,56	17,72	10,66	13,06	11,10	19,14	15,83	15,87	31,52	19,29	11,12	15,64	14,56	17,72	10,66	13,06	11,10	19,14	15,83	15,87	31,52	19,29
ARTIGOS DIVERSOS	17,03	16,05	25,03	32,15	34,35	18,55	14,36	25,60	44,76	16,22	14,12	32,36	17,03	16,05	25,03	32,15	34,35	18,55	14,36	25,60	44,76	16,22	14,12	32,36
DESPESAS PESSOAIS	12,27	27,49	17,05	27,44	15,36	18,94	13,91	15,74	21,79	36,18	26,68	27,72	12,27	27,49	17,05	27,44	15,36	18,94	13,91	15,74	21,79	36,18	26,68	27,72
FUMO E BEBIDAS	15,09	14,75	19,92	23,03	22,58	6,33	19,91	16,66	22,00	15,97	29,75	24,24	15,09	14,75	19,92	23,03	22,58	6,33	19,91	16,66	22,00	15,97	29,75	24,24
VESTUÁRIO	16,22	22,87	24,07	17,14	15,87	36,14	21,67	24,76	25,28	31,52	30,51	30,53	16,22	22,87	24,07	17,14	15,87	36,14	21,67	24,76	25,28	31,52	30,51	30,53
TRANSPORTES	8,11	21,15	11,35	25,67	7,55	31,61	6,13	36,46	12,02	18,68	29,85	12,59	8,11	21,15	11,35	25,67	7,55	31,61	6,13	36,46	12,02	18,68	29,85	12,59
SAÚDE	13,65	15,75	25,26	28,85	17,38	11,32	10,98	20,30	17,85	18,25	24,73	25,64	13,65	15,75	25,26	28,85	17,38	11,32	10,98	20,30	17,85	18,25	24,73	25,64
EDUCAÇÃO	5,07	36,55	9,48	83,72	20,06	7,17	40,53	10,43	16,41	29,04	23,30	18,36	5,07	36,55	9,48	83,72	20,06	7,17	40,53	10,43	16,41	29,04	23,30	18,36
TOTAL GERAL	14,48	18,89	17,59	21,45	16,99	20,87	14,75	19,13	23,88	20,63	27,27	25,64	14,48	18,89	17,59	21,45	16,99	20,87	14,75	19,13	23,88	20,63	27,27	25,64

FONTE: IPC/FIPLAN/AL.

TABELA II

ÍNDICE DE PREÇO AO CONSUMIDOR - CUSTO DE VIDA EM MACEIÓ
 VARIÁÇÕES PERCENTUAIS ACUMULADAS POR GRUPO
 PERÍODO: NOVEMBRO/87 À OUTUBRO/88

G R U P O S	ACUMULADO NO ANO 1988	EM PERCENTUAL	
		ACUMULADO NOS ÚLTIMOS	
		SEIS MESES MAI./88 À OUT./88	DOZE MESES NOV./87 À OUT./88
ALIMENTAÇÃO	605,49	239,18	874,84
HABITAÇÃO	370,27	178,72	504,29
ARTIGOS DIVERSOS	860,58	265,02	1.204,60
DESPESAS PESSOAIS	624,10	253,79	936,43
FUMO E BEBIDAS	513,53	219,05	710,26
VESTUÁRIO	876,83	326,08	1.294,90
TRANSPORTES	457,55	181,49	630,25
SAÚDE	514,90	191,57	708,90
EDUCAÇÃO	780,45	240,21	1.163,20
TOTAL GERAL	559,66	226,66	797,83

FONTE: IPC/FIPLAN/AL.

TABELA III

ÍNDICE DE PREÇO AO CONSUMIDOR - CUSTO DE VIDA EM MACEIÓ

VARIÁVEIS PERCENTUAIS SIMPLES E ACUMULADAS DOS PRODUTOS QUE COMPOEM A CESTA BÁSICA ALIMENTAR DOS MACEIÓENSES (1)
PERÍODO: JANEIRO A OUTUBRO/88

PRODUTO MÊS	FEIJÃO	ÓLEO DE SOJA(2)	FARINHA DE MANDIO- CA	TOMATE	LEITE (3)	PAO FRANCES	AÇÚCAR	ARROZ	CARNE	BANANA	CAFE	MANTEI- GA
JANEIRO	9,39	28,75	43,13	22,55	10,96	15,78	13,77	17,32	1,75	35,92	30,46	6,80
FEVEREIRO	10,56	37,29	41,46	49,42	9,06	18,07	16,18	16,67	9,65	39,60	31,77	6,76
MARÇO	57,03	8,26	12,45	46,13	18,08	14,21	15,73	12,73	15,79	26,80	22,61	16,88
ABRIL	3,15	3,42	24,55	26,39	30,52	17,08	24,69	30,93	36,74	37,37	18,82	6,88
MAIO	4,62	7,89	18,93	6,21	14,36	29,48	24,51	28,41	7,54	30,00	19,64	11,93
JUNHO	19,36	27,80	6,52	12,52	18,63	26,37	37,18	14,52	8,09	32,28	18,44	14,31
JULHO	15,09	34,86	12,74	-25,60	24,07	33,68	22,31	22,66	48,20	16,11	24,84	32,30
AGOSTO	22,85	24,61	16,74	1,28	22,43	7,59	20,19	12,00	19,14	7,53	20,60	33,74
SETEMBRO	3,49	13,82	34,72	5,51	27,86	31,48	23,34	25,80	33,00	1,37	34,07	58,82
OUTUBRO	64,27	9,31	41,31	13,31	25,85	30,78	20,35	43,19	39,59	9,98	21,27	18,43
TOTAL ACUMU- LADO NO ANO	487,99	470,55	800,11	264,11	518,44	639,69	610,91	635,20	573,10	691,12	768,71	506,51

FONTE: IPC/FIPLAN/AL

(1) CESTA BÁSICA REFERENTE AO DECRETO LEI 399 DE 30.4.38

(2) ÓLEO SUBSTITUINDO BANHA

(3) LEITE PASTEURIZADO: ALIMBA, CAMIL, ILPI, VALE DOURADO

CRESCIMENTO DA CESTA BÁSICA ALIMENTAR NO MÊS DE OUTUBRO/88: 27,22%

TABELA IV
 GASTO MENSAL NECESSÁRIO A AQUISIÇÃO DA RAÇÃO MÍNIMA ESSENCIAL POR PESSOA
 MÊS DE OUTUBRO/88

PRODUTO	QUANTIDADE	GASTO MENSAL EM CZ\$
CARNE	4,500Kg.	4.503,47
LEITE (1)	6,000L.	973,44
FEIJÃO	4,500Kg.	1.068,44
ARROZ	3,600Kg.	914,72
FARINHA DE MANDIOCA	3,000Kg.	625,89
TOMATE	12,000Kg.	856,32
PÃO FRANCÊS	6,000Kg.	2.340,00
CAFÉ	0,300Kg.	402,83
BANANA	90,000 Unid. ou 7,500 Dz.	1.422,75
AÇÚCAR	3,000Kg.	569,82
ÓLEO (2)	0,7500Ml.	213,20
MANTEIGA	0,7500Kg.	519,89
TOTAL GERAL		(*) 14.410,77

FONTE: IPC/FIPLAN/AL

(1)= LEITE PASTEURIZADO: ALIMBA, CAMIL, ILPI, VALE DOURADO

(2)= ÓLEO SUBSTITUINDO BANHA

(3)= SM= SALÁRIO MÍNIMO EM OUTUBRO DE 1988, CZ\$ 23.700,00

(*)= PARTICIPAÇÃO PERCENTUAL NO SM= 60,81%.

TABELA V
 ÍNDICE DE PREÇO AO CONSUMIDOR - CUSTO DE VIDA EM MACEIÓ
 SÉRIE HISTÓRICA

ANO/MÊS	NÚMERO ÍNDICE MAR.86=100	V A R I A Ç Ã O	
		MENSAL	ACUMULADA A PARTIR DE 28.02.86
1987 - Janeiro	126,87	12,43	21,59
- Fevereiro	153,86	21,27	47,45
- Março	168,63	9,60	61,61
- Abril	196,84	16,73	88,65
- Maio	252,86	28,46	142,34
- Junho	316,76	25,27	203,58
- Julho	337,03	6,40	223,01
- Agosto	356,61	5,81	241,78
- Setembro	383,21	7,46	267,28
- Outubro	422,03	10,13	304,49
- Novembro	483,14	14,48	363,06
- Dezembro	574,41	18,89	450,54
1988 - Janeiro	675,45	17,59	547,38
- Fevereiro	820,33	21,45	686,25
- Março	959,70	16,99	819,84
- Abril	1.159,99	20,87	1.011,81
- Maio	1.331,09	14,75	1.175,80
- Junho	1.585,73	19,13	1.419,86
- Julho	1.964,41	23,88	1.782,81
- Agosto	2.369,67	20,63	2.171,23
- Setembro	3.015,88	27,27	2.790,60
- Outubro	3.789,15	25,64	3.531,75

FONTE: IPC/FIPLAN/AL.

TABELA VI

ÍNDICE DE PREÇO AO CONSUMIDOR - CUSTO DE VIDA EM MACEIÓ
EVOLUÇÃO DO SALÁRIO MÍNIMO E DA CESTA BÁSICA ALIMENTAR.
PERÍODO: NOVEMBRO/87 À OUTUBRO/88

MÊS	SALÁRIO MÍNIMO VALOR(CZ\$)"A"	CESTA BÁSICA VALOR(CZ\$)"B"	VARIACÃO MENSAL %		VARIACÃO % B/A	OBSERVAÇÕES
			S. MÍNIMO	C. BÁSICA		
NOVEMBRO/87	3.000,00	2.051,10	13,64	14,31	68,37	VARIACÕES ACUMULADAS NO ANO DE 1988 (EM %)
DEZEMBRO	3.600,00	2.352,19	20,00	14,68	65,34	Cesta Básica..... 512,85
JANEIRO/88	4.500,00	2.623,43	25,00	11,54	58,30	Salário Mínimo 558,49
FEVEREIRO	5.280,00	3.093,77	17,34	17,93	58,60	IPC/FIPLAN/AL 559,66
MARÇO	6.240,00	3.767,04	18,19	21,77	60,37	NOS ÚLTIMOS 6 MESES
ABRIL	7.260,00	4.734,99	16,34	25,69	65,22	Cesta Básica 204,41
MAIO	8.712,00	5.408,80	20,00	14,23	62,09	Salário Mínimo 226,50
JUNHO	10.368,00	6.402,25	19,01	18,37	61,75	IPC/FIPLAN/AL 226,66
JULHO	12.444,00	7.772,48	20,03	21,41	62,46	NOS ÚLTIMOS 12 MESES
AGOSTO	15.552,00	8.871,96	24,98	14,15	57,05	Cesta Básica 703,38
SETEMBRO	18.960,00	10.921,26	21,92	23,10	57,61	Salário Mínimo 797,97
OUTUBRO	23.700,00	14.410,77	25,00	31,96	60,81	IPC/FIPLAN/AL 797,38
						Cesta Básica Alimentar
						Outubro/87-Cz\$ 1.794,33
						S.Mínimo outubro/87-Cz\$ 2.640,00

FONTE: IPC/FIPLAN/AL.

TABELA VII
 PRODUTOS QUE INFLUENCIARAM NA VARIAÇÃO DO IPC
 MÊS DE OUTUBRO/88

ESPECIFICAÇÃO	VARIAÇÃO (%)
ALIMENTAÇÃO	29,79
VERDURAS	7,18
Couve-flor	18,44
Coentro	9,54
Repolho	8,22
LEGUMES	5,16
Quiabo	84,00
Berinjela	27,94
Tomate	13,31
Vagem	-0,01
Maxixe	-0,04
Pimentão	-0,04
FRUTAS	19,77
Uva	85,36
Abacate	80,93
Pera	67,32
Maçã	64,66
Goiaba	38,47
Coco verde/seco	38,25
Laranja	27,61
PANIFICADOS	30,93
Pão de forma	36,36
Bolo de forma	34,05
Pão francês, doce e crioulo	30,78
LEITE E OVOS	20,53
Leite	25,85
Ovos de granja	15,38
CARNES	39,59
Patinho	43,55
Filê mignon	43,51
Alcatra	43,06
Contra filê e chã de dentro	42,79
Coxão duro	42,31
Coxão mole e lagarto	41,50

ESPECIFICAÇÃO	VARIAÇÃO (%)
VISCERAS E OUTROS	36,78
Rabada	38,49
Fígado	37,39
Bofe	31,83
Bucho	24,90
CEREAIS	48,82
Feijão empacotado	64,27
Arroz solto	61,32
Arroz empacotado	43,19
Milho para pipoca	30,72
TUBERCULOS E OUTROS	25,91
Inhame	62,25
Alho	61,29
Batatinha Inglesa	53,24
Macaxeira	39,68
Batata doce	23,36
PESCADO	24,76
Sururu	73,33
Camarão fresco	57,77
Camarão congelado	51,03
Sardinha fresca	48,15
PRODUTOS INDUSTRIALIZADOS	24,03
Manteiga	45,28
Farinha de Mandioca	41,31
Queijo sertão	40,67
Queijo para regime	39,80
Requeijão	38,41
Carne de sol	38,29
Bombons	37,77
Macarrão em pacote	35,82
Salsicha	35,14
Leite de coco	34,38
Extrato de tomate	33,13
ALIMENTAÇÃO FORA DO DOMICÍLIO	36,74
Suco de frutas	52,07
Sanduiches	49,70
Vitamina de frutas	49,28

ESPECIFICAÇÃO	VARIAÇÃO (%)
ALIMENTAÇÃO FORA DO DOMICÍLIO (Continuação)	
Cerveja	41,90
Prato comercial	41,23
HABITAÇÃO	19,26
MANUTENÇÃO DO DOMICÍLIO	25,32
Água/esgoto	29,02
Empregada doméstica	26,23
Gás em bujão	24,83
Telefone	24,01
Energia elétrica	24,00
Lavadeira	23,78
ARTIGOS DE LIMPEZA	12,81
Vassoura/pêlo	25,37
Alcool	23,17
Solvente/removedor	22,96
Bombriil	22,11
Água sanitária	21,90
Escova/esponja	21,73
CAMA, MESA E BANHO	17,68
Toalha de rosto	47,66
Toalha de banho	28,15
Lençol-casal	26,52
Cobertor-solteiro	24,20
Toalha de mesa	20,71
PRINCIPAIS BENS DURÁVEIS	18,96
Ventilador	34,34
Aparelho de som	33,62
Estante de madeira	31,54
Liquidificador	30,08
Cadeira de balanço	27,64
Colchão de espuma	24,23
Conjunto de sofá	22,15
Eogão	22,10
ARTIGOS DIVERSOS	32,36
Louças em geral	44,87
Artigos e utensílios de cozinha	38,55
Bateria ayulsa	19,71

ESPECIFICAÇÃO	VARIAÇÃO (%)
DESPESAS PESSOAIS	27,72
ARTIGOS DE HIGIENE PESSOAL E BELEZA	32,18
Pó compacto	69,24
Baton	55,52
Papel higiênico	41,97
Sabonete	40,96
Tintura para cabelo	36,22
Desodorante	35,53
Escova dental	34,51
Água de colônia/perfume	31,04
SERVIÇOS PESSOAIS E OUTROS	30,56
Brinquedos	85,68
Corte de cabelo para homem	48,70
Mánicure/Pedicure	39,58
Barba simples	39,56
Clubes	29,37
Jornais/Estado	27,78
Alfaiate	25,65
OUTRAS DESPESAS	4,43
Cartas/telegramas	26,09
FUMO E BEBIDAS	24,24
Suco de frutas	39,59
Vodka	37,09
Vinho	33,99
Refrigerantes	29,66
Whisky	29,01
VESTUÁRIO, CALÇADOS E TECIDOS	30,53
Gravata	84,63
Maiô/biquini	49,84
Vestido	48,76
Calção	41,69
Soutien	42,14
Bermuda para mulher	40,91
Camisa social	37,29
Tecidos	31,56
TRANSPORTES	12,59
TRANSPORTES COLETIVOS	10,45

ESPECIFICAÇÃO	VARIAÇÃO (%)
TRANSPORTES COLETIVOS (Continuação)	
Táxi	60,21
VEÍCULO PRÓPRIO	14,35
Lavagem	32,14
Lubrificação	23,88
Reparos e consertos em geral	22,36
Estacionamento	18,52
SAÚDE	25,64
Óticas	41,97
Consulta médica	29,00
Remédios	28,46
Serviços hospitalares	26,41
EDUCAÇÃO	18,36
Mensalidades	21,70
Material escolar	19,98
Livros e revistas didáticas	17,26

GRÁFICO I

VARIAÇÕES PERCENTUAIS ACUMULADAS DO ÍNDICE DE PREÇO AO CONSUMIDOR-IPC
EM MACEIO-AL - 1987/1988

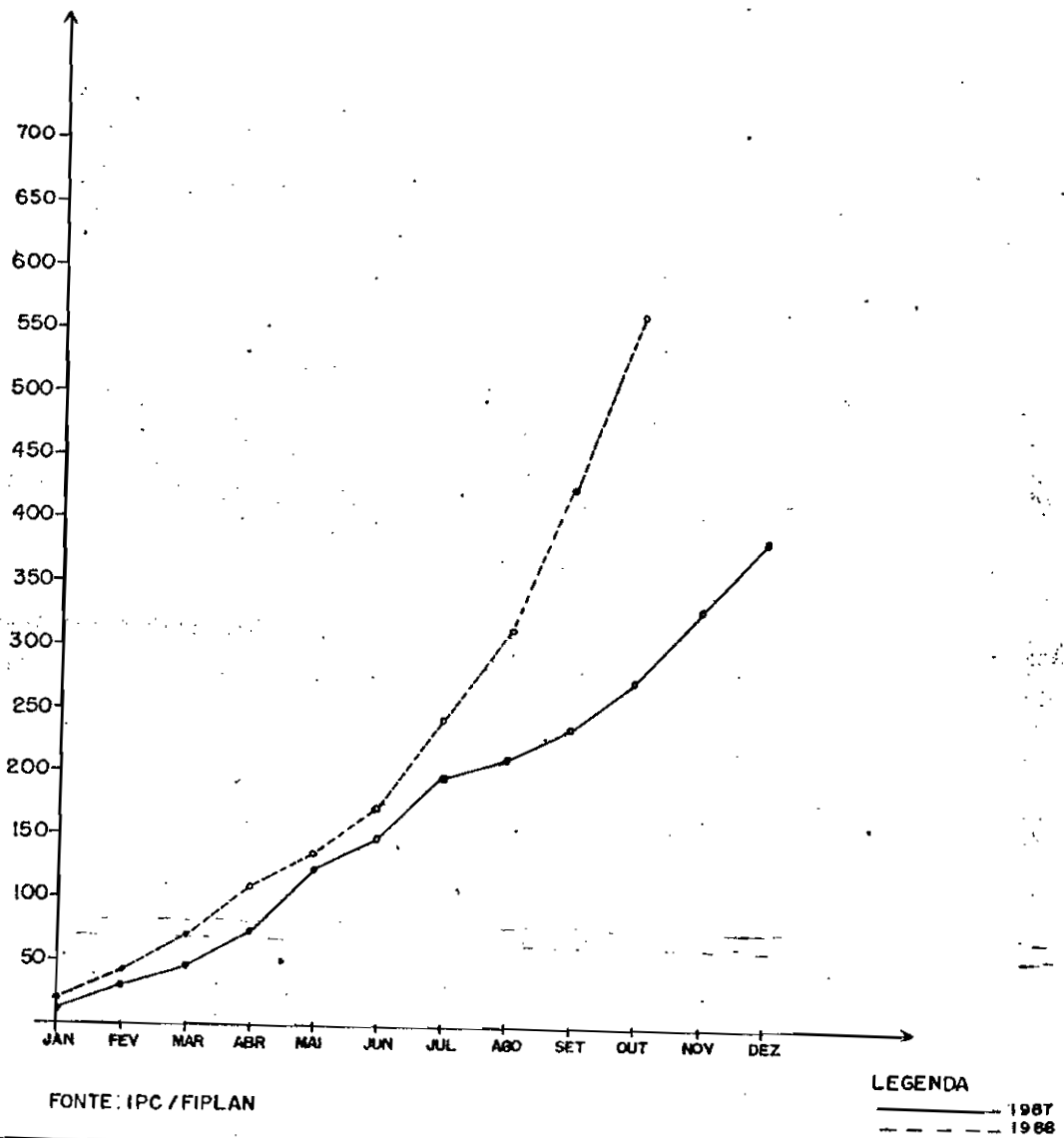
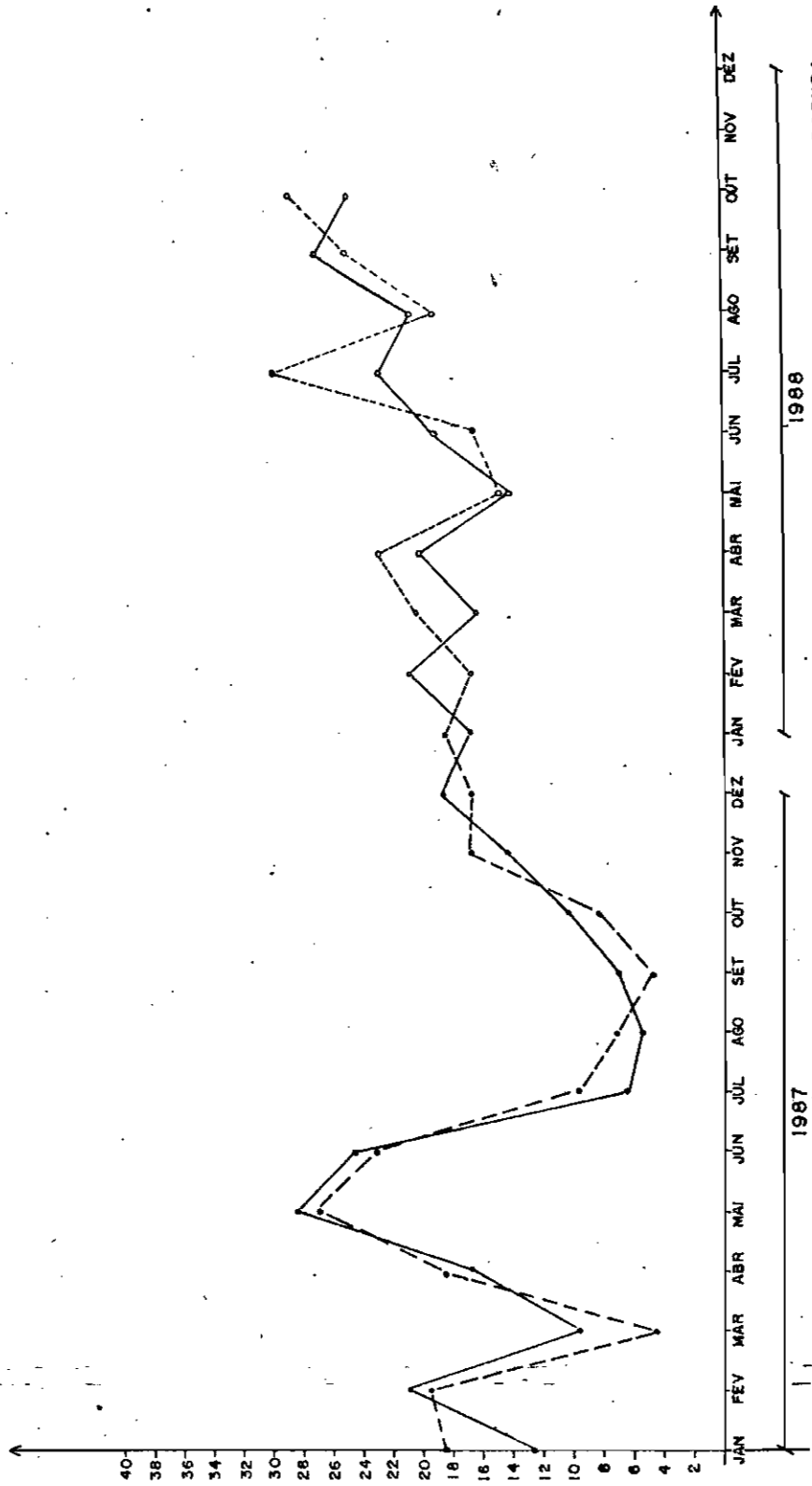


GRÁFICO II

VARIAÇÕES PERCENTUAIS SIMPLES DO ÍNDICE DE PREÇO AO CONSUMIDOR - (IPC)
E DO GRUPO ALIMENTAÇÃO EM MACEIÓ / AL - 1987 / 1988



LEGENDA
—•— IPC
- - -•- - ALIMENTAÇÃO

FONTE: IPC / FIPLAN

TABELA VIII

INDICE DE PREÇO AO CONSUMIDOR - CUSTO DE VIDA EM MACEIÓ

SUPLEMENTO

PERÍODO: OUTUBRO - 1988

ANO MESES		I N D I C E																		
		IPC - MACEIÓ			IPC - FIBGE			OTN			SALARIO MINIMO DE REFERENCIA			PISO SALARIAL			URP			
		% NO MES	% NO ANO	% 12 MESES	% NO MES	% NO ANO	% 12 MESES	VALOR NO MES	% NO MES	% NO ANO	% 12 MESES	VALOR NO MES	% NO MES	% NO ANO	VALOR NO MES	% NO MES	% NO ANO	VALOR NO MES	% NO MES	% NO ANO
1988																				
JANEIRO	17,59	17,59	433,49	16,51	16,51	364,70	596,94	14,14	461,0	3.060,00	20,00	4.500,00	25,00	9,19	9,19	9,19				
FEVEREIRO	21,45	42,81	434,29	17,96	37,43	381,11	695,50	16,51	553,7	3.600,00	17,65	5.280,00	17,34	9,19	19,22	19,22				
MARÇO	16,99	67,08	470,32	16,01	59,43	387,90	820,42	17,96	351,7	4.248,00	18,00	6.240,00	18,19	16,19	38,53	38,53				
ABRIL	20,87	101,95	490,54	19,28	90,17	381,12	951,77	16,01	357,6	4.932,00	16,11	7.260,00	16,35	16,19	60,95	60,95				
MAIO	14,75	131,73	427,52	17,78	123,98	359,92	1.135,27	19,28	351,3	5.918,00	20,00	8.712,00	20,00	16,19	87,01	87,01				
JUNHO	19,13	176,00	401,66	19,53	167,72	336,09	1.337,12	17,78	330,6	6.954,30	17,51	10.368,00	19,01	17,68	120,08	120,08				
JULHO	23,88	241,99	484,08	24,04	232,08	424,92	1.598,26	19,53	336,1	8.376,00	20,45	12.444,00	20,03	17,68	158,99	158,99				
AGOSTO	20,63	312,54	565,88	20,66	300,69	495,49	1.982,48	24,04	424,9	10.464,00	24,93	15.552,00	24,98	17,68	204,77	204,77				
SETEMBRO	27,27	425,04	688,64	24,01	397,86	598,78	2.392,06	20,66	495,5	12.702,00	21,39	18.960,00	21,92	21,39	259,96	259,96				
OUTUBRO	25,64	559,66	797,83	27,25	533,53	716,00	2.966,39	24,01	598,8	15.756,00	24,05	23.700,00	25,00	21,39	349,10	349,10				
NOVEMBRO							3.774,73	27,25	714,4	20.476,00	29,96	30.800,00	29,96	21,39	445,16	445,16				
DEZEMBRO																				

FONTE: FIPLAN-AL, FIBGE.