ESTADO DE ALAGOAS
SECRETARIA EXECUTIVA DE PLANEJAMENTO E ORÇAMENTO
COORDENADORIA DE PLANEJAMENTO - CPLAN

GOVERNADOR DO ESTADO
- RONALDO AUGUSTO LESSA SANTOS

SECRETÁRIO DE ESTADO DO PLANEJAMENTO
- PETRÚCIO CÉSAR BANDEIRA MENDES

COORDENADOR DE PLANEJAMENTO
- JOSÉ CÂNDIDO DO NASCIMENTO

ASSESSOR TÉCNICO
- ILMO WANDERLEY GALLINDO

EQUIPE TÉCNICA
- Marluce do Carmo de Assis - Pesquisa
- Gilvan Sinésio da Silva - Cálculo

EQUIPE DE APOIO
-Armando Ribeiro Lino
- Madalena Vieira de Souza
- Maria Simone Martins Santos
- Neuza Rodrigues de Melo
- Salete Costa Cabral
- Ana Cristina dos Anjos (Estagiário)

PESQUISADORES
- Antônio Silva
- Maria Augusta da Conceição Alves
- Maria Ivete da Silva
- Maria Olímpia Alves Feitosa
- Nívia Maria da Silva
- Paulo Roberto Cassimiro de Oliveira
- Telma Maria Bezerra Vitorino
- Verônica Maria Silva de Gusmão

INFORMATIZAÇÃO
- Gilvan Sinésio da Silva

PUBLICIDADE
COORDENADORIA DE PLANEJAMENTO
END.: Rua Cincinato Pinto, nº 503, 1º andar, sala 17,
Centro, Maceió-AL, CEP: - 57.020.050
FAX: (082) 315-1524
FONE: 0xx (082) 315-1535
E-MAIL: gilvansinesio@bol.com.br

MARÇO/2004

ESTADO DE ALAGOAS
SECRETARIA EXECUTIVA DE PLANEJAMENTO E ORÇAMENTO
COORDENADORIA DE PLANEJAMENTO -CPLAN

ÍNDICE DE PREÇO AO CONSUMIDOR - IPC

MARÇO/2004

ÍNDICE GERAL	(mar . /04)	**1,27**
ACUMULADO NO ANO	(jan.à mar. /04)	**2,93**
ACUMULADO NOS ÚLTIMOS SEIS MESES	(out./03 à mar. /04)	**4,32**
ACUMULADO NOS ÚLTIMOS DOZE MESES	(abr./03 à mar. /04)	**8,50**
ALIMENTAÇÃO (ACUMULADO NO ANO)	(jan. à mar./04)	**4,19**

TABELA 1 - VARIAÇÕES PERCENTUAIS SIMPLES POR GRUPO/ORÇAMENTO DOMÉSTICO (CUSTO DE VIDA) EM MACEIÓ – MARÇO/2004

GRUPOS	PARTICIP. NO ORÇAMENTO DOMÉSTICO *	INFLUÊNCIA NA VARIAÇÃO **	VARIAÇÃO NO MÊS
ALIMENTAÇÃO	48,57	48,78	1,73
HABITAÇÃO	21,49	21,41	0,92
ARTIGOS DIVERSOS	0,35	0,36	3,25
DESPESAS PESSOAIS	6,99	7,02	1,65
FUMO E BEBIDAS	2,16	2,16	1,27
VESTUÁRIO	6,71	6,74	1,65
TRANSPORTES	6,83	6,74	1,00
SAÚDE	3,84	3,79	-0,07
EDUCAÇÃO	3,06	3,00	-0,79
ÍNDICE GERAL	**100,00**	**100,00**	**1,27**

FONTE: IPC/CPLAN/SEPLAN.
* - Valores obtidos na realização da Pesquisa de Orçamento Familiar - POF/AL
** - Participação no orçamento deste mês, em relação a POF/AL.

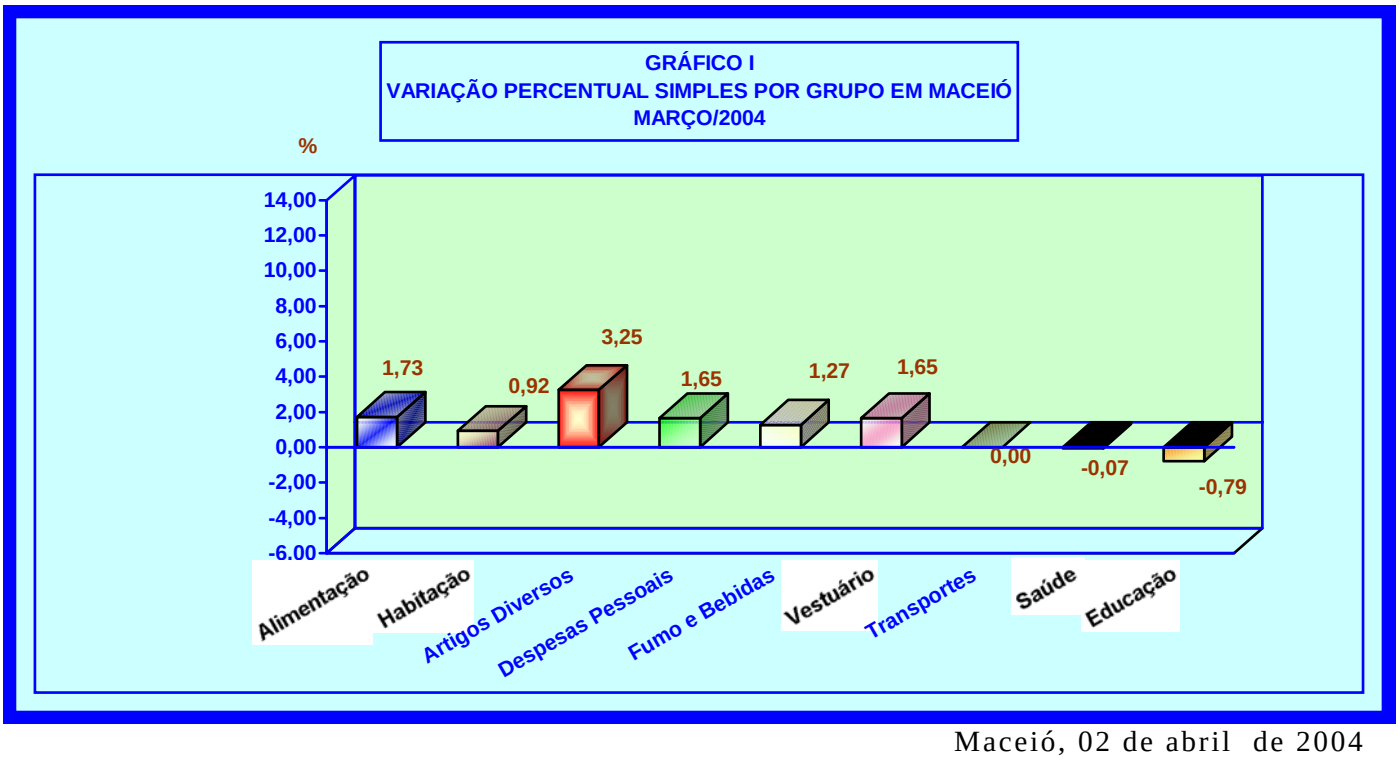

Maceió, 02 de abril de 2004

ÍNDICE DE PREÇO AO CONSUMIDOR – IPC

MARÇO/2004

O Índice de Preço ao Consumidor da cidade de Maceió (Custo de Vida), apresentou uma variação de 1,27% neste mês.Os subgrupos Verduras,Legumes,Frutas ,Panificados, Leite e Ovos, Carnes, Tubérculos,Pescado, Produtos Industrializados,Alimentação Fora do Domicílio, Artigos de Limpeza,Artigos de Cama , Mesa e Banho, Serviços Pessoais e Outros e os grupos Vestuário e Artigos Diversos foram os que mais influenciaram na inflação deste mês.

Segundo o resultado de março , a variação acumulada neste ano foi de 2,93 pontos percentuais e nos últimos seis e doze meses foi de 4,32 e 8,50 pontos percentuais, respectivamente.

O grupo ALIMENTAÇÃO, com um peso de 48,57 pontos percentuais, apresentou uma variação anual de 4,19 pontos percentuais e nos últimos seis e doze meses foi de 4,16 e 5,30 pontos percentuais, respectivamente.

De acordo com as pesquisas de preços dos produtos e cálculos realizados pela Coordenadoria de Planejamento, foram as seguintes as variações percentuais dos Grupos componentes do IPC, em março : ALIMENTAÇÃO (1,73), HABITAÇÃO (0,92), ARTIGOS DIVERSOS (3,25), DESPESAS PESSOAIS (1,65), FUMO E BEBIDAS (1,27), ARTIGOS DE VESTUÁRIO, CALÇADOS E TECIDOS (1,65), TRANSPORTES (0,00), SAÚDE (-0,07) e EDUCAÇÃO (-0,79).

Os Subgrupos componentes do IPC, apresentaram em março as seguintes variações percentuais: Verduras (7,01), Legumes (15,66), Frutas (1,97) , Panificados (0,64), Leite e Ovos (2,10), Carnes (1,14), Vísceras e Outros (-4,61), Cereais (-2,36), Tubérculos e Outros (5,58), Pescado (0,83), Produtos Industrializados (1,15),Alimentação Fora do Domicílio(1,05) , Manutenção do Domicílio (0,41), Artigos de Limpeza (1,55), Artigos de Cama, Mesa e Banho (2,08), Principais Bens Duráveis (2,06),Artigos de Higiene Pessoal e Beleza (2,42), Serviços Pessoais e Outros (1,35) . Os subgrupos Outras Despesas , Aluguel Residencial, Transporte Coletivo e Veículo Próprio não apresentaram incremento percentual neste mês.

PRODUTOS E SERVIÇOS COM MAIORES VARIAÇÕES NO MÊS DE MARÇO DE 2004

MAIORES ALTAS		MAIORES QUEDAS	
PRODUTOS E SERVIÇOS	VARIAÇÃO PERCENTUAL (%)	PRODUTOS E SERVIÇOS	VARIAÇÃO PERCENTUAL (%)
Abóbora	38,14	Bofe	-22,00
Pimentão	31,96	Berinjela	-11,67
Cebola	29,46	Alpiste	-10,36
Panela de Pressão	27,58	Língua	-9,05
Limão	21,64	rim	-8,26
Pepino	20,83	Produtos de Confeitaria	-7,67
Abobrinha	20,83	Utensílio de Cozinha	-7,05
Bateria Avulsa	20,36	Goiaba	-7,04
Batata Doce	19,72	Bucho	-6,70
Agrião	19,60	Alho	-6,43
Beterraba	17,48	Fígado	-4,99
Toucinho Defumado	17,18	Sardinha	-4,91
Chuchu	16,81	Coxão Mole	-4,39

MAIORES ALTAS			MAIORES QUEDAS	
PRODUTOS E SERVIÇOS	VARIAÇÃO PERCENTUAL (%)		PRODUTOS E SERVIÇOS	VARIAÇÃO PERCENTUAL (%)
Diárias de Hotel	15,77		Nescau	-4,38
Couve Flor	15,12		Feijão Empacotado	-4,32
Coentro	14,29		Arroz Empacotado	-4,00
Melão	14,07		Cenoura	-3,97
Batata Frita	13,22		Banana	-3,91
Pinha	12,35		Fermento em Pó	-3,85
Vodka	11,29		Lâmpadas	-3,75
Brinquedos	10,89		Bateria de Cozinha	-3,66
Couve	10,71		Capa de Filé	-3,61
Fósforo	10,49		Queijo Ralado	-3,01
Revistas	10,00		Batata inglesa	-2,99
Óleo de Soja	8,30		Maçã	-2,47
Maracujá	7,81		Aveia	-2,46
Toucinho Fresco	7,65		Mortadela	-2,38
Massagem de Cabelo	7,59		Camarão	-2,28
Maizena	7,56		Abacate	-2,24
Sal em Pacote	6,97		Açúcar	-1,93
Aguardente	6,25		Sardinha em Lata	-1,86
Cueca	5,66		Ervilha	-1,84
Leite em Pó	5,64		Coco Verde	-1,76
Cama	5,64		Chocolate em Pó	-1,76
Bermuda Masculina	5,62		Ovos de Granja	-1,69
Frango	5,55		Patê	-1,58
Whisky	5,51		Charque	-1,41
Inhame	5,49		Doce em Calda	-1,39
Conjunto Estofado	5,38		Filé Mignon	-1,36
Toalha de Banho	5,33		Sorvete	-1,33
Cadeira de Balanço	5,33		Alface	-1,32
Álcool	5,29		Bombons	-1,15
Colcha de Solteiro	5,25		Contra Filé	-1,12
Lavadeira	5,01		Óleo de Milho	-1,12
Papel Higiênico	5,00		Presuntada	-1,10
Cobertor de Solteiro	4,99		Creme de Leite	-1,08
Camisa Esporte	4,99		Biscoito Maisena	-0,94
Vinho	4,86		Coco Ralado	-0,91
Perfume	4,81		Laranja	-0,88
Pasta Dental	4,71		Repolho	-0,54

A Cesta Básica Alimentar, instituída por Legislação Federal, encontra-se devidamente representada na TABELA 4, destacando-se os produtos integrantes da mesma com as respectivas variações percentuais dos preços médios e ainda o comportamento do Salário Mínimo em relação ao grupo ALIMENTAÇÃO.

TABELA 2 - VARIAÇÕES PERCENTUAIS ACUMULADAS POR GRUPO - IPC (CUSTO DE VIDA) MACEIÓ – MARÇO/2004

GRUPOS	VARIAÇÃO ACUMULADA (%)		
	No ano	Nos últimos 6 meses	Nos últimos 12 meses
ALIMENTAÇÃO	4,19	4,16	5,30
HABITAÇÃO	0,82	3,84	12,92
ARTIGOS DIVERSOS	1,83	6,71	14,26
DESPESAS PESSOAIS	4,16	8,29	20,05
FUMO E BEBIDAS	-1,90	4,98	5,27
VESTUÁRIO	4,93	9,98	24,92
TRANSPORTES	-0,86	-1,69	-5,95
SAÚDE	0,18	0,08	7,56
EDUCAÇÃO	6,28	7,32	7,11
ÍNDICE GERAL	**2,93**	**4,32**	**8,50**

FONTE: IPC/ CPLAN/SEPLAN

TABELA 3 ÍNDICE DO IPC, INPC, IPCA, IGPM E VALOR DO SALÁRIO MÍNIMO

ANO/MÊS	ÍNDICE								SALÁRIO MÍNIMO
	IPC - MACEIÓ *		INPC - IBGE **		IPCA-IBGE		IGPM - FGV		
	% no mês	% no ano	% no mês	% no ano	% no mês	% no ano	% no mês	% no ano	valor no mês
2003									
MARÇO	1,09	6,52	1,37	5,39	1,23	5,13	1,53	6,26	200,00
ABRIL	1,41	8,02	1,38	6,84	0,97	6,15	0,92	7,24	240,00
MAIO	0,70	8,77	0,99	7,90	0,61	6,80	-0,26	6,96	240,00
JUNHO	0,31	9,11	-0,06	7,84	-0,15	6,64	-1,00	5,89	240,00
JULHO	-0,05	9,06	0,04	7,88	0,20	6,85	-0,42	5,45	240,00
AGOSTO	0,67	9,79	0,18	8,08	0,34	7,22	0,38	5,85	240,00
SETEMBRO	0,91	10,79	0,82	8,96	0,78	8,05	1,18	7,10	240,00
OUTUBRO	0,20	11,01	0,39	9,39	0,29	8,37	0,38	7,52	240,00
NOVEMBRO	0,45	11,51	0,37	9,79	0,34	8,73	0,49	8,04	240,00
DEZEMBRO	0,70	12,29	0,54	10,38	0,52	9,30	0,61	8,69	240,00
2004									
JANEIRO	0,89	0,89	0,83	0,83	0,76	0,76	0,88	0,88	240,00
FEVEREIRO	0,74	1,64	0,39	1,22	0,61	1,37	0,69	1,58	240,00
MARÇO	1,27	2,93							240,00

FONTE: IPC/CPLAN/SEPLAN

NOTA: ***** - Reflete a cesta de consumo das famílias com rendimento de 2 a 8 salários mínimos.

****** - Reflete a cesta de consumo das famílias com rendimento de 1 a 8 salários mínimos.

GRÁFICO II
VARIAÇÕES PERCENTUAIS SIMPLES DO ÍNDICE DE PREÇO AO CONSUMIDOR IPC, E DO GRUPO ALIMENTAÇÃO EM MACEIÓ
2004

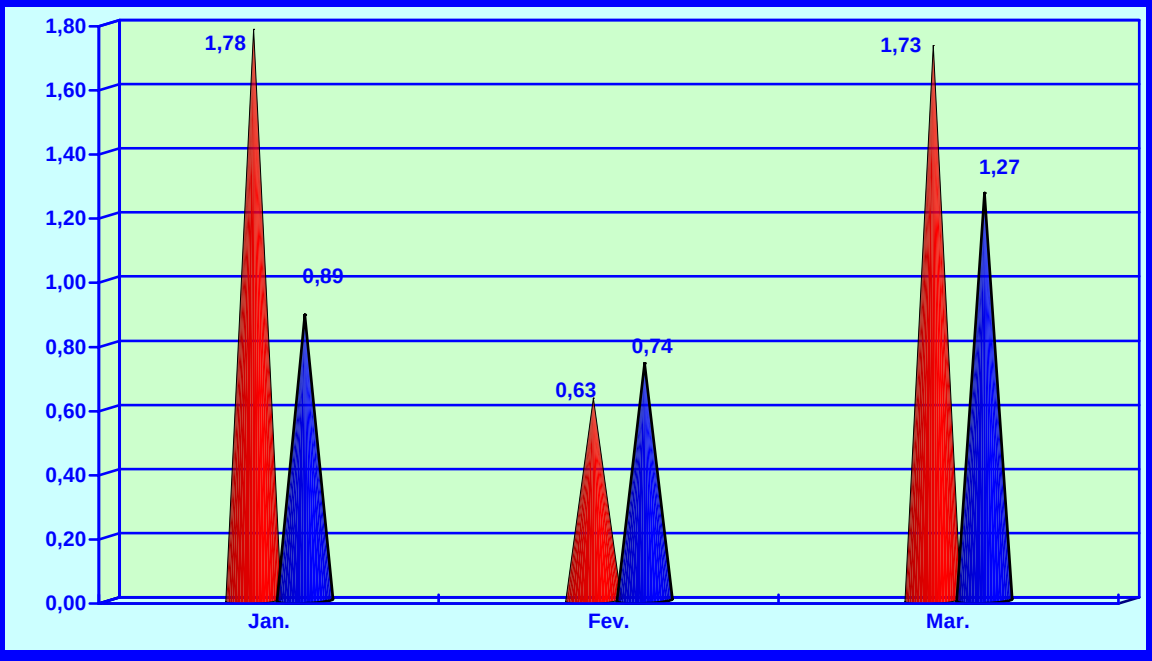

GRÁFICO III
VARIAÇÕES PERCENTUAIS ACUMULADAS DO ÍNDICE DE PREÇO AO CONSUMIDOR - IPC EM MACEIÓ
2003/2004

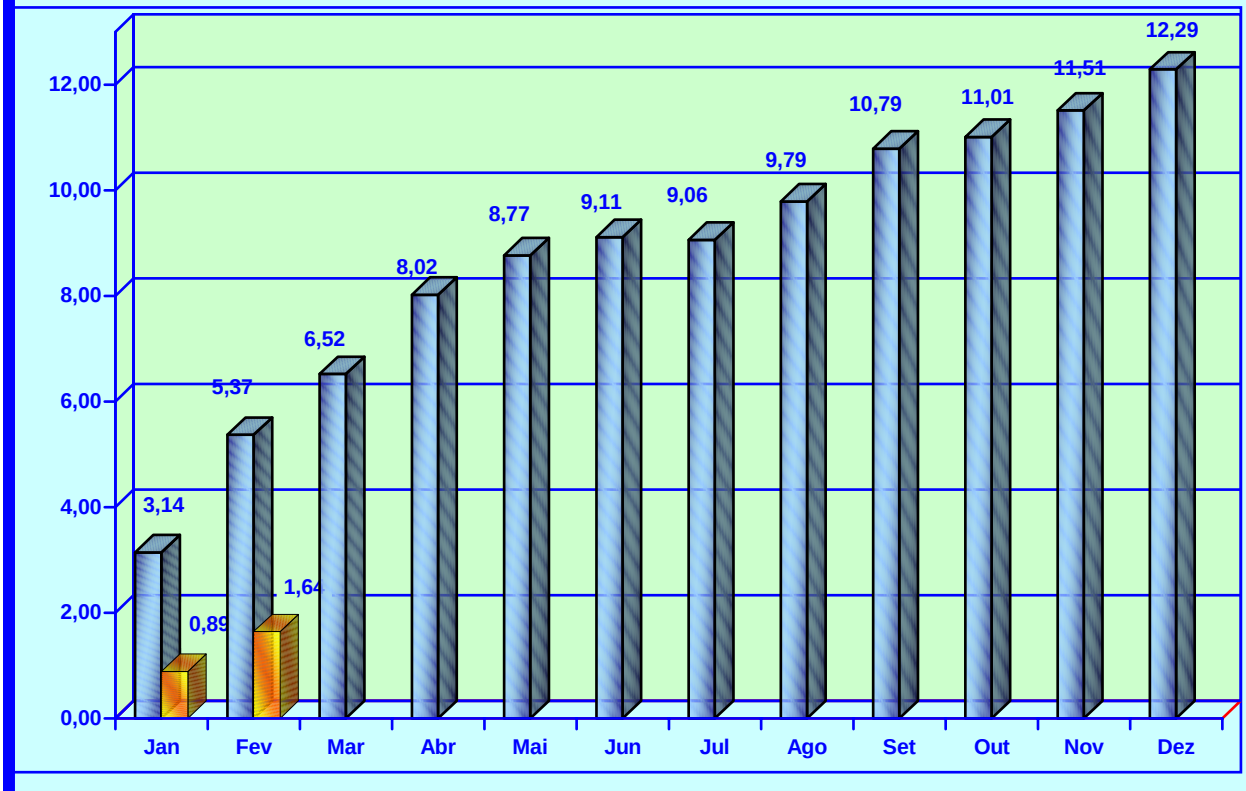

CESTA BÁSICA ALIMENTAR

A Cesta Básica Alimentar, instituída pelo Decreto Lei Federal nº 399/38, que criou o salário mínimo nacional, de acordo com as recomendações feitas pela Organização Mundial de Saúde, comprometeu neste mês de **Março** um percentual de 56,41 deste salário, apresentando um decréscimo de 0,37 pontos percentuais em relação ao mês anterior, cujo comprometimento foi de 56,78 pontos percentuais. Para a aquisição da ração mínima alimentar do trabalhador maceioense foi necessário a quantia de R$ 135,39 para a sua alimentação pessoal, independente de outras despesas necessárias a sua sobrevivência e de seus familiares.

De acordo com a TABELA 4, neste mês a Cesta Básica Alimentar, apresentou um decréscimo em relação ao mês anterior e teve os percentuais dos seus produtos distribuídos da seguinte maneira: carne (1,14),leite(6,04), feijão (-4,32),arroz (-4,00),farinha de mandioca (0,00),tomate (3,76),pão francês(0,66), café (-0,23),banana (1,66), açúcar (-1,93), óleo de soja (8,30) e manteiga(0,00) .

De acordo com a TABELA 5, o preço médio dos produtos durante este mês, foi o seguinte: carne (R$ 7,76), leite (R$ 1,58), feijão (R$ 2,22), arroz (R$ 2,16), farinha de mandioca (R$ 2,14), tomate (R$ 1,97), pão francês (R$ 3,04), café (R$ 6,36), banana (R$ 1,59), açúcar (R$ 1,02), óleo de soja (R$ 2,74) e manteiga (R$ 7,95). O item banana representa o valor da dúzia, o leite em litro e o óleo de soja refere-se a lata de 900ml.Os demais itens representam os valores em Kg.

CESTA BÁSICA ALIMENTAR

TABELA 4 - VARIAÇÕES SIMPLES (NO MÊS) E ACUMULADA (NO ANO) – MARÇO/2004

ORDEM	PRODUTOS	NO MÊS	NO ANO
01	CARNE	1,14	-0,13
02	LEITE	6,04	4,78
03	FEIJÃO	-4,32	3,13
04	ARROZ	-4,00	-4,51
05	FARINHA DE MANDIOCA	0,00	4,23
06	TOMATE	3,76	56,22
07	PÃO FRANCÊS	0,66	2,05
08	CAFÉ	-0,23	1,69
09	BANANA	1,66	5,32
10	AÇÚCAR	-1,93	3,84
11	ÓLEO DE SOJA	8,30	9,16
12	MANTEIGA	0,00	-1,02

FONTE: IPC/CPLAN/SEPLAN

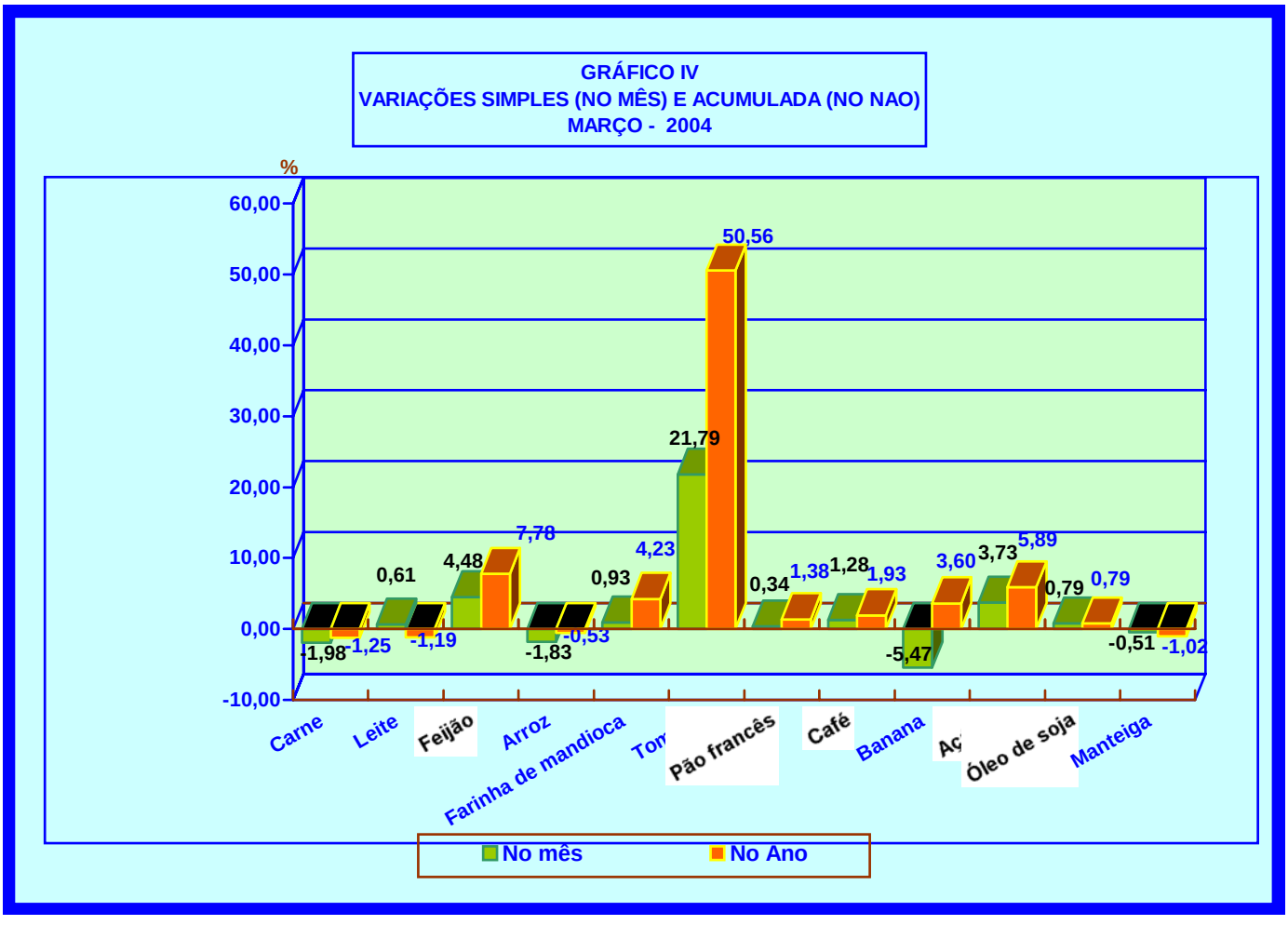

TABELA 5 - CUSTO MENSAL POR PRODUTO E VARIAÇÕES PERCENTUAIS –MARÇO/2004

PRODUTOS	QUANTIDADE	UNIDADE	PREÇO MÉDIO (R$)	CUSTO MENSAL (R$)
CARNE	4,5	Kg.	7,76	34,92
LEITE	6,0	L.	1,58	9,48
FEIJÃO	4,5	Kg.	2,22	9,99
ARROZ	3,6	Kg.	2,16	7,78
FARINHA DE MANDIOCA	3,0	Kg.	2,14	6,42
TOMATE	12,0	Kg.	1,97	23,64
PÃO	6,0	Kg.	3,04	18,24
CAFÉ	0,3	Kg.	6,36	1,91
BANANA	7,5	Dz.	1,59	11,93
AÇÚCAR	3,0	Kg.	1,02	3,06
ÓLEO	0,75	900Ml.	2,74	2,06
MANTEIGA	0,75	Kg.	7,95	5,96
TOTAL	-	-	-	135,39

FONTE: IPC/CPLAN/SEPLAN

(1) RAÇÃO - Produtos e quantidades determinadas pelo Decreto Lei nº 399 de abril de 1938, correspondente aos gastos com alimentação para uma pessoa adulta.

(2) SM = Salário mínimo em 31/03/2004 = R$ 240,00. Participação Percentual da Cesta Básica Alimentar no SM de MARÇO/2004 = **56,41** % **.**

VARIAÇÃO DA CESTA BÁSICA EM RELAÇÃO AO MÊS ANTERIOR = -0,64 %

TABELA 6 – ÍNDICE DE PREÇO AO CONSUMIDOR – CUSTO DE VIDA EM MACEIÓ VARIAÇÕES PERCENTUAIS SIMPLES POR GRUPO
ABRIL/2003 À MARÇO/ 2004

GRUPOS	2003									2004		
	Abr.	Mai.	Jun.	Jul.	Ago.	Set.	Out.	Nov.	Dez.	Jan.	Fev.	Mar.
ALIMENTAÇÃO	1,89	0,19	-0,73	-1,56	0,13	1,21	-0,52	-0,20	0,69	1,78	0,63	1,73
HABITAÇÃO	0,93	0,67	2,21	1,66	2,11	0,88	1,30	0,99	0,67	-0,75	0,66	0,92
ARTIGOS DIVERSOS	3,19	0,95	1,83	2,54	-2,90	1,38	1,04	4,29	-0,55	-0,75	-0,63	3,25
DESPESAS PESSOAIS	2,50	1,41	0,01	3,42	2,69	0,41	0,64	2,57	0,72	0,42	2,04	1,65
FUMO E BEBIDAS	-0,70	2,53	0,85	-1,42	-0,48	-0,45	1,58	-0,51	5,89	-2,37	-0,78	1,27
VESTUÁRIO	1,37	2,00	2,44	3,12	1,59	2,01	1,32	2,61	0,82	0,45	2,76	1,65
TRANSPORTES	0,02	-1,34	-0,27	-1,19	-1,13	-0,50	-0,27	-0,30	-0,27	-0,64	-0,22	0,00
SAÚDE	0,33	6,90	0,06	-0,09	0,06	0,18	0,07	-0,03	-0,14	0,19	0,06	-0,07
EDUCAÇÃO	0,53	-0,03	0,47	0,32	-1,53	0,06	0,59	0,06	0,32	7,15	-0,02	-0,79
ÍNDICE GERAL	**1,09**	**1,41**	**0,70**	**0,31**	**0,67**	**0,91**	**0,20**	**0,45**	**0,70**	**0,89**	**0,74**	**1,27**

FONTE: IPC/CPLAN/SEPLAN

TABELA 7 - ÍNDICE DE PREÇO AO CONSUMIDOR - CUSTO DE VIDA EM MACEIÓ VARIAÇÕES PERCENTUAIS SIMPLES E ACUMULADAS DOS PRINCIPAIS PRODUTOS QUE COMPÕEM A CESTA BÁSICA ALIMENTAR DOS MACEIOENSES – JANEIRO Á DEZEMBRO / 2004

PRODUTOS	JAN.	FEV.	MAR.	ABR	MAI.	JUN.	JUL.	AGO.	SET	OUT.	NOV.	DEZ.	ACUMULADO
CARNE	0,74	-1,98	1,14										-0,13
LEITE (3)	-1,79	0,61	6,04										4,78
FEIJÃO	3,16	4,48	-4,32										3,13
ARROZ	1,32	-1,83	-4,00										-4,51
FARINHA DE MANDIOCA	3,27	0,93	0,00										4,23
TOMATE	23,62	21,79	3,76										56,22
PÃO FRANCÊS	1,04	0,34	0,66										2,05
CAFÉ	0,64	1,28	-0,23										1,69
BANANA	9,60	-5,47	1,66										5,32
AÇÚCAR	2,08	3,73	-1,93										3,84
ÓLEO DE SOJA (2)	0,00	0,79	8,30										9,16
MANTEIGA	-0,51	-0,51	0,00										-1,02

FONTE: IPC/CPLAN/SEPLAN

NOTA: (1) CESTA BÁSICA REFERENTE AO DECRETO LEI Nº 399 DE 30/04/38

(2) ÓLEO SUBSTITUINDO BANHA

(3) LEITE PASTEURIZADO TIPO (C)

ÍNDICE DE PREÇO AO CONSUMIDOR
CUSTO DE VIDA EM MACEIÓ VARIAÇÕES PERCENTUAIS SIMPLES POR GRUPO
JANEIRO - DEZEMBRO - 2004

GRUPOS	Jan.	Fev.	Mar.	Abr.	Mai.	Jun.	Jul.	Ago.	Set	Out.z	Nov.	Dez.
ALIMENTAÇÃO	1,78	0,63	1,73									
HABITAÇÃO	-0,75	0,66	0,92									
ARTIGOS DIVERSOS	-0,75	-0,63	3,25									
DESPESAS PESSOAIS	0,42	2,04	1,65									
FUMO E BEBIDAS	-2,37	-0,78	1,27									
VESTUÁRIO	0,45	2,76	1,65									
TRANSPORTES	-0,64	-0,22	0,00									
SAÚDE	0,19	0,06	-0,07									
EDUCAÇÃO	7,15	-0,02	-0,79									
ÍNDICE GERAL	**0,89**	**0,74**	**1,27**									

FONTE: IPC/CPLAN/SEPLAN