



ESTADO DE ALAGOAS
SECRETARIA EXECUTIVA DE PLANEJAMENTO E ORÇAMENTO
COORDENADORIA DE PLANEJAMENTO - CPLAN

GOVERNADOR DO ESTADO

- RONALDO AUGUSTO LESSA SANTOS

SECRETÁRIO DE ESTADO DO PLANEJAMENTO

- MÁRCIO PINTO DE ARAÚJO

COORDENADOR DE PLANEJAMENTO

- JOSÉ CÂNDIDO DO NASCIMENTO

ASSESSOR TÉCNICO

- ILMO WANDERLEY GALLINDO

EQUIPE TÉCNICA

- Marluce do Carmo de Assis - Pesquisa
- Gilvan Sinésio da Silva - Cálculo

EQUIPE DE APOIO

- Madalena Vieira de Souza
- Maria Simone Martins Santos
- Neuza Rodrigues de Melo
- Salete Costa Cabral
- Ana Cristina dos Anjos (Estagiário)

PESQUISADORES

- Armando Ribeiro Lino
- Antônio Silva
- Carlos Augusto Batinga da Silva
- Maria Augusta da Conceição Alves
- Maria Ivete da Silva
- Maria Olímpia Alves Feitosa
- Nívia Maria da Silva
- Paulo Roberto Cassimiro de Oliveira
- Telma Maria Bezerra Vitorino
- Verônica Maria Silva de Gusmão

INFORMATIZAÇÃO

- Gilvan Sinésio da Silva

PUBLICIDADE

COORDENADORIA DE PLANEJAMENTO
END.: Rua Cincinato Pinto, nº 503, 1º andar, sala 17,
Centro, Maceió-AL, CEP: - 57.020.050
FAX: (082) 315-1524
FONE: 0xx (082) 315-1535
E-MAIL: gilvansinesio@bol.com.br

JULHO/2004

ESTADO DE ALAGOAS
SECRETARIA EXECUTIVA DE PLANEJAMENTO E ORÇAMENTO
COORDENADORIA DE PLANEJAMENTO - CPLAN

ÍNDICE DE PREÇO AO CONSUMIDOR - IPC

JULHO/2004

ÍNDICE GERAL	(jul. /04)	1,35
ACUMULADO NO ANO	(jan. à jul. /04)	6,13
ACUMULADO NOS ÚLTIMOS SEIS MESES	(fev./04 à jul. /04)	5,19
ACUMULADO NOS ÚLTIMOS DOZE MESES	(ago./03 à jul. /04)	9,27
ALIMENTAÇÃO (ACUMULADO NO ANO)	(jan. à jul./04)	5,69

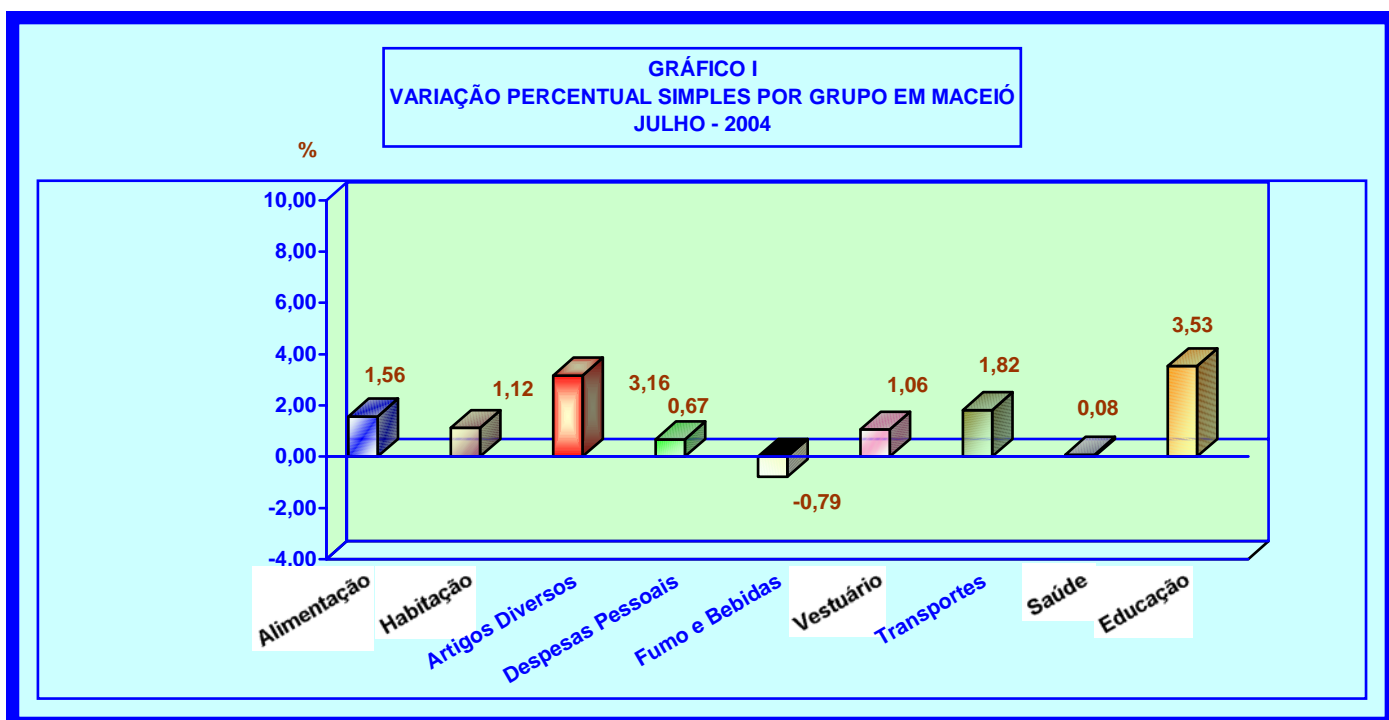
TABELA 1 - VARIAÇÕES PERCENTUAIS SIMPLES POR GRUPO/ORÇAMENTO DOMÉSTICO (CUSTO DE VIDA) EM MACEIÓ - JULHO/2004

GRUPOS	PARTICIP. NO ORÇAMENTO DOMÉSTICO *	INFLUÊNCIA NA VARIAÇÃO **	VARIAÇÃO NO MÊS
ALIMENTAÇÃO	48,57	48,67	1,56
HABITAÇÃO	21,49	21,44	1,12
ARTIGOS DIVERSOS	0,35	0,37	3,16
DESPESAS PESSOAIS	6,99	6,94	0,67
FUMO E BEBIDAS	2,16	2,11	-0,79
VESTUÁRIO	6,71	6,69	1,06
TRANSPORTES	6,83	6,86	1,82
SAÚDE	3,84	3,79	0,08
EDUCAÇÃO	3,06	3,13	3,53
ÍNDICE GERAL	100,00	100,00	1,35

FONTE: IPC/CPLAN/SEPLAN.

* - Valores obtidos na realização da Pesquisa de Orçamento Familiar - POF/AL

** - Participação no orçamento deste mês, em relação a POF/AL.



Maceió, 03 de agosto de 2004

ÍNDICE DE PREÇO AO CONSUMIDOR – IPC

JULHO/2004

O Índice de Preço ao Consumidor da cidade de Maceió (Custo de Vida), apresentou uma variação de 1,35% neste mês. Os subgrupos Legumes, Panificados Leite e Ovos, Carnes, Vísceras, Cereais, Pescado, Produtos Industrializados, Artigos de Limpeza, Artigos de Cama, Mesa e Banho, Artigos de Higiene Pessoal e Beleza, Veículo Próprio e o grupo Educação foram os que mais influenciaram na inflação deste mês.

Segundo o resultado de julho, a variação acumulada neste ano foi de 6,13 pontos percentuais e nos últimos seis e doze meses foi de 5,19 e 9,27 pontos percentuais, respectivamente.

O grupo ALIMENTAÇÃO, com um peso de 48,57 pontos percentuais, apresentou uma variação anual de 5,69 pontos percentuais e nos últimos seis e doze meses foi de 3,84 e 7,07 pontos percentuais, respectivamente.

De acordo com as pesquisas de preços dos produtos e cálculos realizados pela Coordenadoria de Planejamento, foram as seguintes as variações percentuais dos Grupos componentes do IPC, em julho: ALIMENTAÇÃO (1,56), HABITAÇÃO (1,12), ARTIGOS DIVERSOS (3,16), DESPESAS PESSOAIS (0,67), FUMO E BEBIDAS (-0,79), ARTIGOS DE VESTUÁRIO, CALÇADOS E TECIDOS (1,06), TRANSPORTES (1,82), SAÚDE (0,08) e EDUCAÇÃO (3,53).

Os Subgrupos componentes do IPC, apresentaram em julho as seguintes variações percentuais: Verduras (-3,07), Legumes (14,87), Frutas (-0,12), Panificados (0,28), Leite e Ovos (0,29), Carnes (0,11), Vísceras e Outros (9,50), Cereais (2,59), Tubérculos e Outros (1,84), Pescado (2,13), Produtos Industrializados (1,69), Alimentação Fora do Domicílio (-0,35), Aluguel Residencial (0,96), Artigos de Limpeza (2,95), Manutenção do Domicílio (0,01), Artigos de Cama, Mesa e Banho (1,86), Principais Bens Duráveis (1,99), Artigos de Higiene Pessoal e Beleza (2,29), Serviços Pessoais e Outros (-0,89), Transporte Coletivo (0,09) e Veículo Próprio (3,24). O subgrupo Outras Despesas não apresentou incremento percentual neste mês.

PRODUTOS E SERVIÇOS COM MAIORES VARIAÇÕES NO MÊS DE JULHO DE 2004

MAIORES ALTAS		MAIORES QUEDAS	
PRODUTOS E SERVIÇOS	VARIAÇÃO PERCENTUAL (%)	PRODUTOS E SERVIÇOS	VARIAÇÃO PERCENTUAL (%)
Pinha	28,65	Inhame	-20,41
Coco Verde	27,58	Farinha de Rosca	-18,34
Tomate	27,21	Batata Doce	-15,24
Pepino	21,11	Mamão	-11,72
Tangerina	18,20	Cebolinha	-9,62
Melão	16,84	Vinho	-9,33
Limão	16,56	Abacaxi	-9,17
Água Mineral	16,48	Brinquedos	-8,59
Chuchu	15,28	Sucos de Frutas	-8,17
Batata Inglesa	12,90	Maracujá	-7,41
Macarrão em Pacote	12,29	Óleo de Soja	-6,60
Pêssegos em Calda	11,83	Rim	-6,03
Milho	11,68	Couve-Flor	-5,84

MAIORES ALTAS		MAIORES QUEDAS	
PRODUTOS E SERVIÇOS	VARIAÇÃO PERCENTUAL (%)	PRODUTOS E SERVIÇOS	VARIAÇÃO PERCENTUAL (%)
Alface	11,11	Queijo Ralado	-5,84
Fígado	11,03	Lápis para Maquiagem	-5,64
Leite de Coco	10,29	Melancia	-5,55
Maionese	10,21	Graviola	-4,71
Língua	9,53	Sombra	-4,34
Mocotó	9,20	Chocolate em Pó	-3,66
Batata Frita	9,15	Goiabada	-3,62
Vagem	8,88	Frango	-3,57
Cobertor de Solteiro	8,81	Salsicha	-3,56
Berço	8,64	Whisky	-3,55
Marmelada	8,54	Biscoito Água e Sal	-3,51
Sardinha	7,89	Alcatra	-3,13
Cenoura	7,84	Geléia	-3,13
Coco Ralado	7,84	Alho	-2,79
Milho para Pipoca	7,70	Rum	-2,70
Condução Escolar	7,64	Cebola	-2,68
Livros Didáticos	7,03	Sopas	-2,56
Fermento em Pó	6,98	Banana	-2,35
Cobertor de Casal	6,60	Feijoada	-2,23
Creme de Leite	6,48	Pêra	-2,19
Louças	6,22	Presunto	-2,09
Bateria de Cozinha	5,93	Sururu	-2,00
Vassoura de Pêlo	5,89	Lingüiça	-1,90
Farinha de Trigo	5,75	Jornais	-1,89
k-Suco	5,71	Maçã	-1,75
Pernil	5,68	Vinagre	-1,70
Café	5,66	Carne Moída	-1,67
Peito	5,51	Repolho	-1,38
Panela de Pressão	5,36	Lâmpadas	-1,37
Creme de Arroz	5,34	Fubá	-1,34
Ventilador	5,34	Esmalte	-0,91
Condimentos	5,26	Massagem de Cabelo	-0,87
Passagens Interestaduais	5,14	Shampoo	-0,76
Água Sanitária	5,08	Material Escolar	-0,76
Arroz	4,85	Fixador	-0,70
Requeijão	4,77	Desodorante	-0,47
Berinjela	4,62	Coração	-0,30

A Cesta Básica Alimentar, instituída por Legislação Federal, encontra-se devidamente representada na TABELA 4, destacando-se os produtos integrantes da mesma com as respectivas variações percentuais dos preços médios e ainda o comportamento do Salário Mínimo em relação ao grupo ALIMENTAÇÃO.

TABELA 2 - VARIAÇÕES PERCENTUAIS ACUMULADAS POR GRUPO - IPC (CUSTO DE VIDA) MACEIÓ – JULHO/2004

GRUPOS	VARIAÇÃO ACUMULADA (%)		
	No ano	Nos últimos 6 meses	Nos últimos 12 meses
ALIMENTAÇÃO	5,69	3,84	7,07
HABITAÇÃO	5,44	6,24	11,86
ARTIGOS DIVERSOS	42,49	43,57	47,00
DESPESAS PESSOAIS	7,46	7,01	15,20
FUMO E BEBIDAS	-0,16	1,23	4,79
VESTUÁRIO	14,23	13,72	24,08
TRANSPORTES	2,08	2,74	-0,42
SAÚDE	2,98	2,78	3,12
EDUCAÇÃO	11,79	4,33	11,22
ÍNDICE GERAL	6,13	5,19	9,27

FONTE: IPC/ CPLAN/SEPLAN

TABELA 3 ÍNDICE DO IPC, INPC, IPCA, IGPM E VALOR DO SALÁRIO MÍNIMO

ANO/MÊS	ÍNDICE								SALÁRIO MÍNIMO
	IPC - MACEIÓ *		INPC - IBGE **		IPCA-IBGE		IGPM - FGV		
	% no mês	% no ano	% no mês	% no ano	% no mês	% no ano	% no mês	% no ano	valor no mês
2003									
AGOSTO	0,67	9,79	0,18	8,08	0,34	7,22	0,38	5,85	240,00
SETEMBRO	0,91	10,79	0,82	8,96	0,78	8,05	1,18	7,10	240,00
OUTUBRO	0,20	11,01	0,39	9,39	0,29	8,37	0,38	7,52	240,00
NOVEMBRO	0,45	11,51	0,37	9,79	0,34	8,73	0,49	8,04	240,00
DEZEMBRO	0,70	12,29	0,54	10,38	0,52	9,30	0,61	8,69	240,00
2004									
JANEIRO	0,89	0,89	0,83	0,83	0,76	0,76	0,88	0,88	240,00
FEVEREIRO	0,74	1,64	0,39	1,22	0,61	1,37	0,69	1,58	240,00
MARÇO	1,27	2,93	0,57	1,80	0,47	1,85	1,13	2,72	240,00
ABRIL	1,17	4,13	0,41	2,22	0,37	2,23	1,21	3,97	240,00
MAIO	0,55	4,70	0,40	2,63	0,51	2,75	1,31	5,33	260,00
JUNHO	0,01	4,71	0,50	3,14	0,71	3,48	1,38	6,78	260,00
JULHO	1,35	6,13					1,31	8,12	260,00

FONTE: IPC/CPLAN/SEPLAN

NOTA: * - Reflete a cesta de consumo das famílias com rendimento de 2 a 8 salários mínimos.

** - Reflete a cesta de consumo das famílias com rendimento de 1 a 8 salários mínimos.

GRÁFICO II
VARIAÇÕES PERCENTUAIS SIMPLES DO ÍNDICE DE PREÇO AO CONSUMIDOR
IPC, E DO GRUPO ALIMENTAÇÃO EM MACEIÓ
 2004

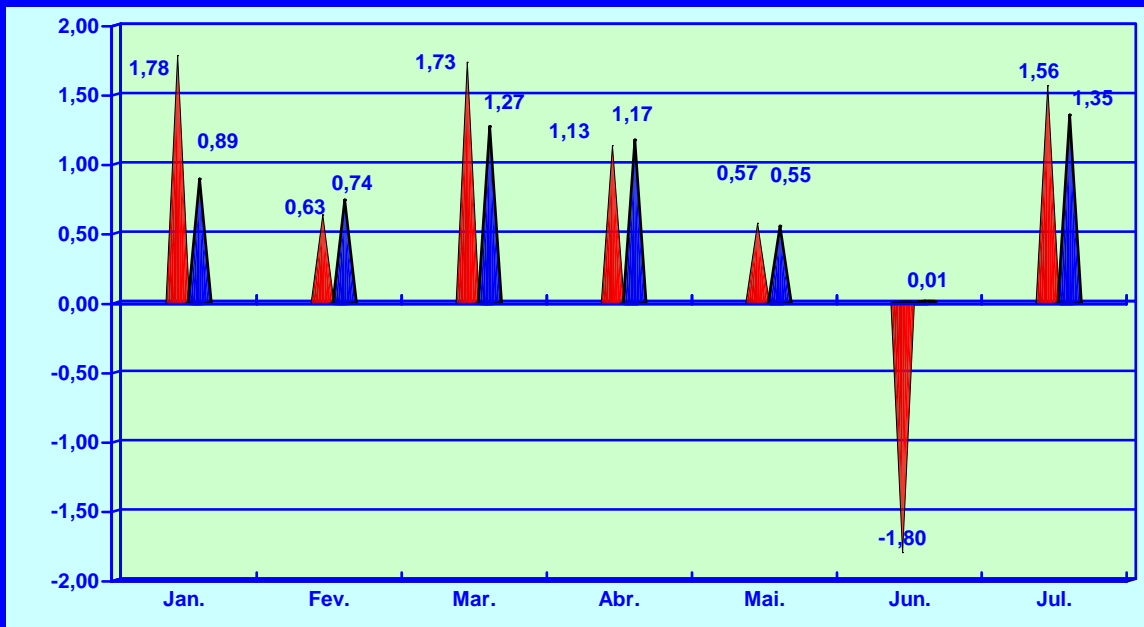
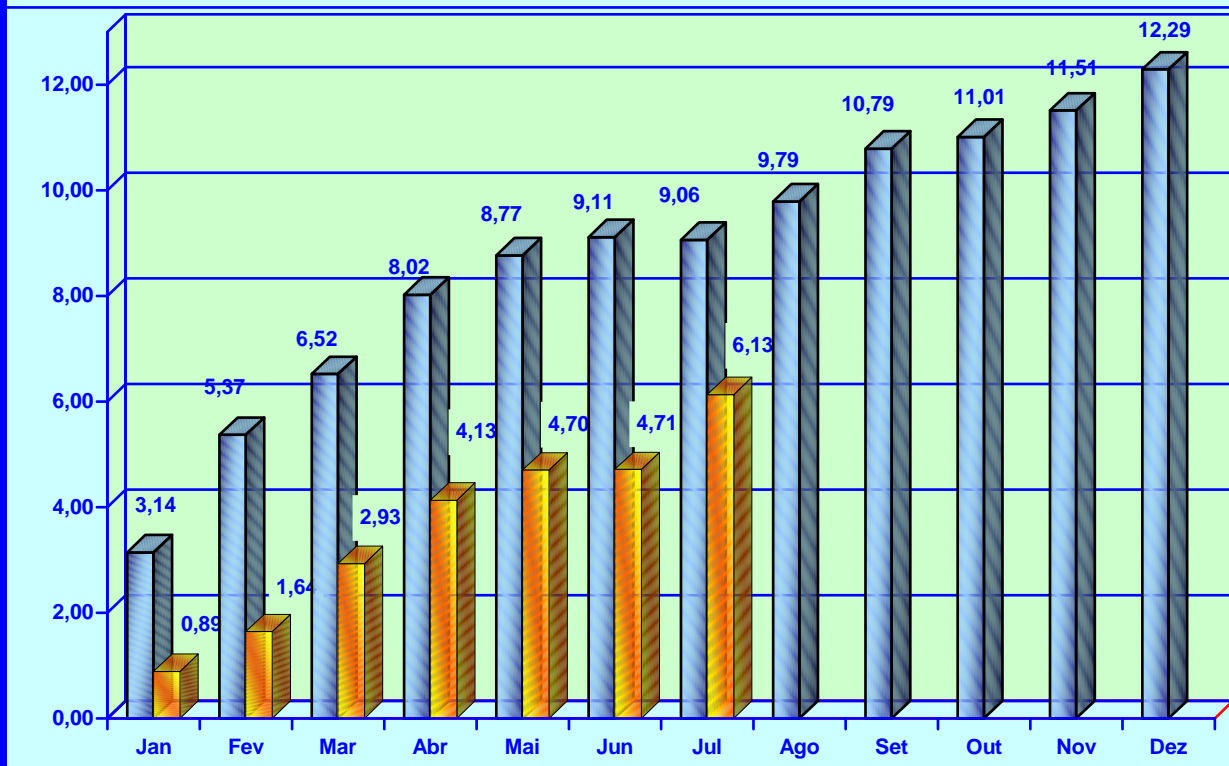


GRÁFICO III
VARIAÇÕES PERCENTUAIS ACUMULADAS DO ÍNDICE DE PREÇO
AO CONSUMIDOR - IPC EM MACEIÓ
 2003/2004

%



CESTA BÁSICA ALIMENTAR

A Cesta Básica Alimentar, instituída pelo Decreto Lei Federal nº 399/38, que criou o salário mínimo nacional, de acordo com as recomendações feitas pela Organização Mundial de Saúde, comprometeu neste mês de **Julho** um percentual de 51,33 deste salário, apresentando um acréscimo de 1,71 pontos percentuais em relação ao mês anterior, cujo comprometimento foi de 49,62 pontos percentuais. Para a aquisição da ração mínima alimentar do trabalhador maceioense foi necessário a quantia de R\$ 133,47 para a sua alimentação pessoal, independente de outras despesas necessárias a sua sobrevivência e de seus familiares.

De acordo com a TABELA 4, neste mês a Cesta Básica Alimentar, apresentou um acréscimo em relação ao mês anterior e teve os percentuais dos seus produtos distribuídos da seguinte maneira: carne (0,11),leite(0,00), feijão (2,29),arroz (4,85),farinha de mandioca (0,00),tomate (27,21),pão francês(0,31), café (5,66),banana (-2,35), açúcar (1,04), óleo de soja (-6,60) e manteiga(0,52) .

De acordo com a TABELA 5, o preço médio dos produtos durante este mês, foi o seguinte: carne (R\$ 7,36), leite (R\$ 1,75), feijão (R\$ 2,23), arroz (R\$ 2,13), farinha de mandioca (R\$ 1,97), tomate (R\$ 1,73), pão francês (R\$ 3,21), café (R\$ 6,72), banana (R\$ 1,82), açúcar (R\$ 0,97), óleo de soja (R\$ 2,55) e manteiga (R\$ 7,63). O item banana representa o valor da dúzia, o leite em litro e o óleo de soja refere-se a lata de 900ml.Os demais itens representam os valores em Kg.

CESTA BÁSICA ALIMENTAR

TABELA 4 - VARIAÇÕES SIMPLES (NO MÊS) E ACUMULADA (NO ANO) – JULHO/2004

ORDEM	PRODUTOS	NO MÊS	NO ANO
01	CARNE	0,11	-2,31
02	LEITE	0,00	16,13
03	FEIJÃO	2,29	5,93
04	ARROZ	4,85	-1,89
05	FARINHA DE MANDIOCA	0,00	-0,35
06	TOMATE	27,21	21,71
07	PÃO FRANCÊS	0,31	13,70
08	CAFÉ	5,66	9,47
09	BANANA	-2,35	15,20
10	AÇÚCAR	1,04	6,64
11	ÓLEO DE SOJA	-6,60	3,03
12	MANTEIGA	0,52	-2,35

FONTE: IPC/CPLAN/SEPLAN

GRÁFICO IV
VARIAÇÕES SIMPLES (NO MÊS) E ACUMULADA (NO ANO)
JUNHO - 2004

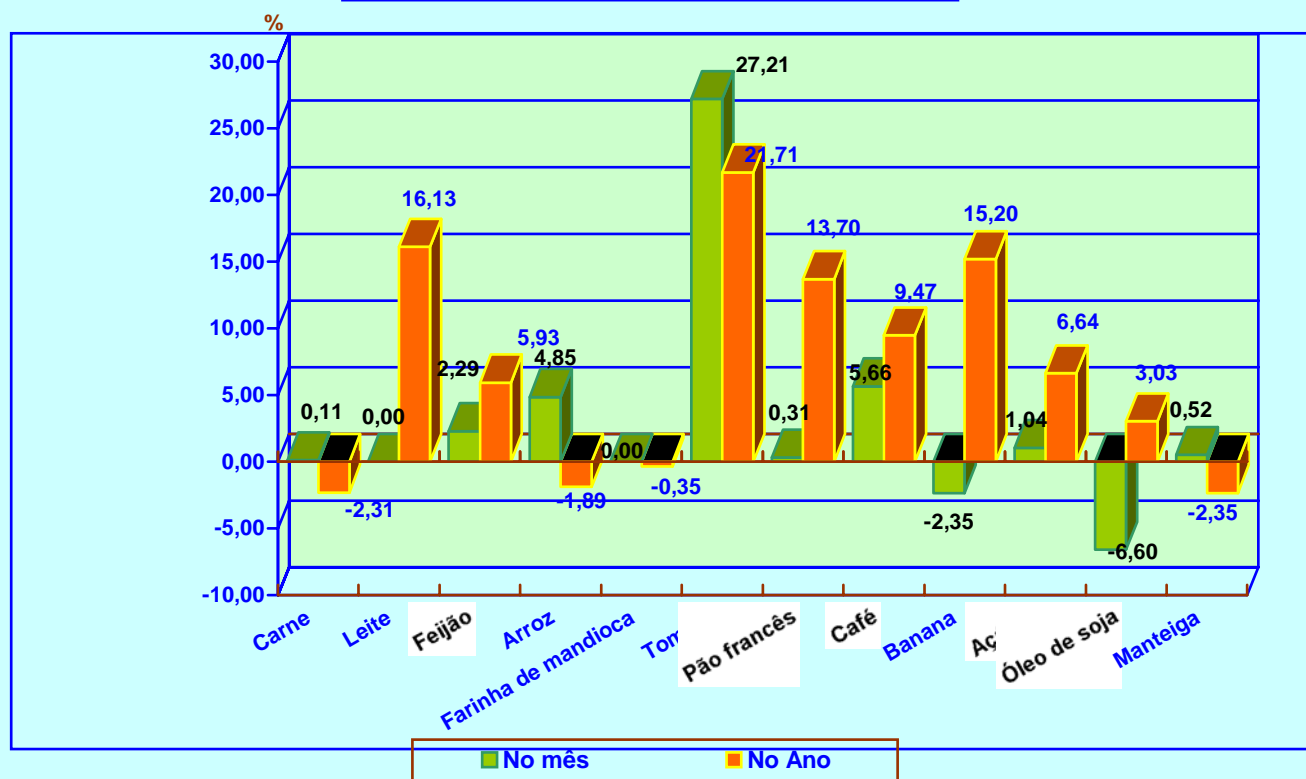


TABELA 5 - CUSTO MENSAL POR PRODUTO E VARIAÇÕES PERCENTUAIS -JULHO/2004

PRODUTOS	QUANTIDADE	UNIDADE	PREÇO MÉDIO (R\$)	CUSTO MENSAL (R\$)
CARNE	4,5	Kg.	7,36	33,12
LEITE	6,0	L.	1,75	10,50
FEIJÃO	4,5	Kg.	2,23	10,04
ARROZ	3,6	Kg.	2,13	7,67
FARINHA DE MANDIOCA	3,0	Kg.	1,97	5,91
TOMATE	12,0	Kg.	1,73	20,76
PÃO	6,0	Kg.	3,21	19,26
CAFÉ	0,3	Kg.	6,72	2,02
BANANA	7,5	Dz.	1,82	13,65
AÇÚCAR	3,0	Kg.	0,97	2,91
ÓLEO	0,75	900Ml.	2,55	1,91
MANTEIGA	0,75	Kg.	7,63	5,72
TOTAL	-	-	-	133,47

FONTE: IPC/CPLAN/SEPLAN

(1) RAÇÃO - Produtos e quantidades determinadas pelo Decreto Lei nº 399 de abril de 1938, correspondente aos gastos com alimentação para uma pessoa adulta.

(2) SM = Salário mínimo em 31/07/2004 = R\$ 260,00. Participação Percentual da Cesta Básica Alimentar no SM de JULHO/2004 = 51,33 % .

VARIAÇÃO DA CESTA BÁSICA EM RELAÇÃO AO MÊS ANTERIOR = 3,46 %

**TABELA 6 – ÍNDICE DE PREÇO AO CONSUMIDOR – CUSTO DE VIDA EM MACEIÓ VARIAÇÕES PERCENTUAIS SIMPLES POR GRUPO
AGOSTO/2003 À JULHO/ 2004**

GRUPOS	2003						2004					
	Ago.	Set.	Out.	Nov.	Dez.	Jan.	Fev.	Mar.	Abr.	Mai.	Jun.	Jul.
ALIMENTAÇÃO	0,13	1,21	-0,52	-0,20	0,69	1,78	0,63	1,73	1,13	0,57	-1,80	1,56
HABITAÇÃO	2,11	0,88	1,30	0,99	0,67	-0,75	0,66	0,92	1,51	0,24	1,64	1,12
ARTIGOS DIVERSOS	-2,90	1,38	1,04	4,29	-0,55	-0,75	-0,63	3,25	1,27	0,81	32,87	3,16
DESPESAS PESSOAIS	2,69	0,41	0,64	2,57	0,72	0,42	2,04	1,65	1,24	0,98	0,24	0,67
FUMO E BEBIDAS	-0,48	-0,45	1,58	-0,51	5,89	-2,37	-0,78	1,27	1,76	0,47	-0,67	-0,79
VESTUÁRIO	1,59	2,01	1,32	2,61	0,82	0,45	2,76	1,65	1,75	1,74	4,06	1,06
TRANSPORTES	-1,13	-0,50	-0,27	-0,30	-0,27	-0,64	-0,22	0,00	-0,46	0,02	1,57	1,82
SAÚDE	0,06	0,18	0,07	-0,03	-0,14	0,19	0,06	-0,07	1,74	0,75	0,20	0,08
EDUCAÇÃO	-1,53	0,06	0,59	0,06	0,32	7,15	-0,02	-0,79	0,63	-0,07	1,03	3,53
ÍNDICE GERAL	0,67	0,91	0,20	0,45	0,70	0,89	0,74	1,27	1,17	0,55	0,01	1,35

FONTE: IPC/CPLAN/SEPLAN

TABELA 7 - ÍNDICE DE PREÇO AO CONSUMIDOR - CUSTO DE VIDA EM MACEIÓ VARIAÇÕES PERCENTUAIS SIMPLES E ACUMULADAS DOS PRINCIPAIS PRODUTOS QUE COMPÕEM A CESTA BÁSICA ALIMENTAR DOS MACEIOENSES – JANEIRO Á DEZEMBRO / 2004

PRODUTOS	JAN.	FEV.	MAR.	ABR	MAI.	JUN.	JUL.	AGO.	SET	OUT.	NOV.	DEZ.	ACUMULADO
CARNE	0,74	-1,98	1,14	-0,14	-0,18	-0,99	0,11						-2,31
LEITE (3)	-1,79	0,61	6,04	10,20	-2,93	3,61	0,00						16,13
FEIJÃO	3,16	4,48	-4,32	2,22	-0,45	-1,32	2,29						5,93
ARROZ	1,32	-1,83	-4,00	1,87	-1,52	-2,32	4,85						-1,89
FARINHA DE MANDIOCA	3,27	0,93	0,00	-2,36	2,39	-4,37	0,00						-0,35
TOMATE	23,62	21,79	3,76	-24,37	-7,98	-12,00	27,21						21,71
PÃO FRANCÊS	1,04	0,34	0,66	6,04	3,38	1,32	0,31						13,70
CAFÉ	0,64	1,28	-0,23	3,77	2,43	-4,15	5,66						9,47
BANANA	9,60	-5,47	1,66	6,18	0,60	4,86	-2,35						15,20
AÇÚCAR	2,08	3,73	-1,93	4,04	3,80	-5,89	1,04						6,64
ÓLEO DE SOJA (2)	0,00	0,79	8,30	4,01	-1,77	-1,09	-6,60						3,03
MANTEIGA	-0,51	-0,51	0,00	0,63	0,50	-2,96	0,52						-2,35

FONTE: IPC/CPLAN/SEPLAN

NOTA: (1) CESTA BÁSICA REFERENTE AO DECRETO LEI Nº 399 DE 30/04/38

(2) ÓLEO SUBSTITUINDO BANHA

(3) LEITE PASTEURIZADO TIPO (C)

ÍNDICE DE PREÇO AO CONSUMIDOR
CUSTO DE VIDA EM MACEIÓ VARIAÇÕES PERCENTUAIS SIMPLES POR GRUPO
JANEIRO - DEZEMBRO - 2004

GRUPOS	Jan.	Fev.	Mar.	Abr.	Mai.	Jun.	Jul.	Ago.	Set	Out.z	Nov.	Dez.
ALIMENTAÇÃO	1,78	0,63	1,73	1,13	0,57	-1,80	1,56					
HABITAÇÃO	-0,75	0,66	0,92	1,51	0,24	1,64	1,12					
ARTIGOS DIVERSOS	-0,75	-0,63	3,25	1,27	0,81	32,87	3,16					
DESPESAS PESSOAIS	0,42	2,04	1,65	1,24	0,98	0,24	0,67					
FUMO E BEBIDAS	-2,37	-0,78	1,27	1,76	0,47	-0,67	-0,79					
VESTUÁRIO	0,45	2,76	1,65	1,75	1,74	4,06	1,06					
TRANSPORTES	-0,64	-0,22	0,00	-0,46	0,02	1,57	1,82					
SAÚDE	0,19	0,06	-0,07	1,74	0,75	0,20	0,08					
EDUCAÇÃO	7,15	-0,02	-0,79	0,63	-0,07	1,03	3,53					
ÍNDICE GERAL	0,89	0,74	1,27	1,17	0,55	0,01	1,35					

FONTE: IPC/CPLAN/SEPLAN

