



GOVERNO DO ESTADO DE ALAGOAS  
SECRETARIA COORDENADORA DE PLANEJAMENTO GESTÃO E FINANÇAS  
SECRETARIA EXECUTIVA DE PLANEJAMENTO E ORÇAMENTO  
ÍNDICE DE PREÇO AO CONSUMIDOR DE MACEIÓ

**GOVERNADOR DO ESTADO**

- RONALDO AUGUSTO LESSA SANTOS

**SECRETÁRIO DE ESTADO DO PLANEJAMENTO**

- MÁRCIO PINTO DE ARAÚJO

**COORDENADOR DE PLANEJAMENTO**

- JOSÉ CÂNDIDO DO NASCIMENTO

**ASSESSOR TÉCNICO**

- ILMO WANDERLEY GALLINDO

**EQUIPE TÉCNICA**

- Marluce do Carmo de Assis - Pesquisa  
- Gilvan Sinésio da Silva - Cálculo

**EQUIPE DE APOIO**

- Madalena Vieira de Souza  
- Maria Simone Martins Santos  
- Neuza Rodrigues de Melo  
- Salete Costa Cabral  
- Ana Cristina dos Anjos (Estagiária)  
- Thaysa Karla da Silva Dantas (Estagiária)

**PESQUISADORES**

- Armando Ribeiro Lino  
- Antônio Silva  
- Carlos Augusto Batinga da Silva  
- Maria Augusta da Conceição Alves  
- Maria Ivete da Silva  
- Maria Olímpia Alves Feitosa  
- Nívia Maria da Silva  
- Paulo Roberto Cassimiro de Oliveira  
- Telma Maria Bezerra Vitorino  
- Verônica Maria Silva de Gusmão

**INFORMATIZAÇÃO**

- Gilvan Sinésio da Silva

**PUBLICIDADE**

COORDENADORIA DE PLANEJAMENTO  
END.: Rua Cincinato Pinto, nº 503, 1º andar, sala 17,  
Centro, Maceió-AL, CEP: - 57.020.050  
FAX: (082) 315-1524  
FONE: 0xx (082) 315-1535  
E-MAIL: [gilvansinesio@bol.com.br](mailto:gilvansinesio@bol.com.br)

**NOVEMBRO/2004**

**GOVERNO DO ESTADO DE ALAGOAS**  
**SECRETARIA COORDENADORA DE PLANEJAMENTO GESTÃO E FINANÇAS**  
**SECRETARIA EXECUTIVA DE PLANEJAMENTO E ORÇAMENTO**  
**ÍNDICE DE PREÇO AO CONSUMIDOR DE MACEIÓ**

**ÍNDICE DE PREÇO AO CONSUMIDOR - IPC**

**NOVEMBRO/2004**

ÍNDICE GERAL	(nov. /04)	<b>0,75</b>
ACUMULADO NO ANO	(jan. à nov. /04)	<b>9,22</b>
ACUMULADO NOS ÚLTIMOS SEIS MESES	(jun./04 à nov. /04)	<b>4,32</b>
ACUMULADO NOS ÚLTIMOS DOZE MESES	(dez./03 à nov. /04)	<b>9,99</b>
ALIMENTAÇÃO (ACUMULADO NO ANO)	(jan. à nov./04)	<b>5,16</b>

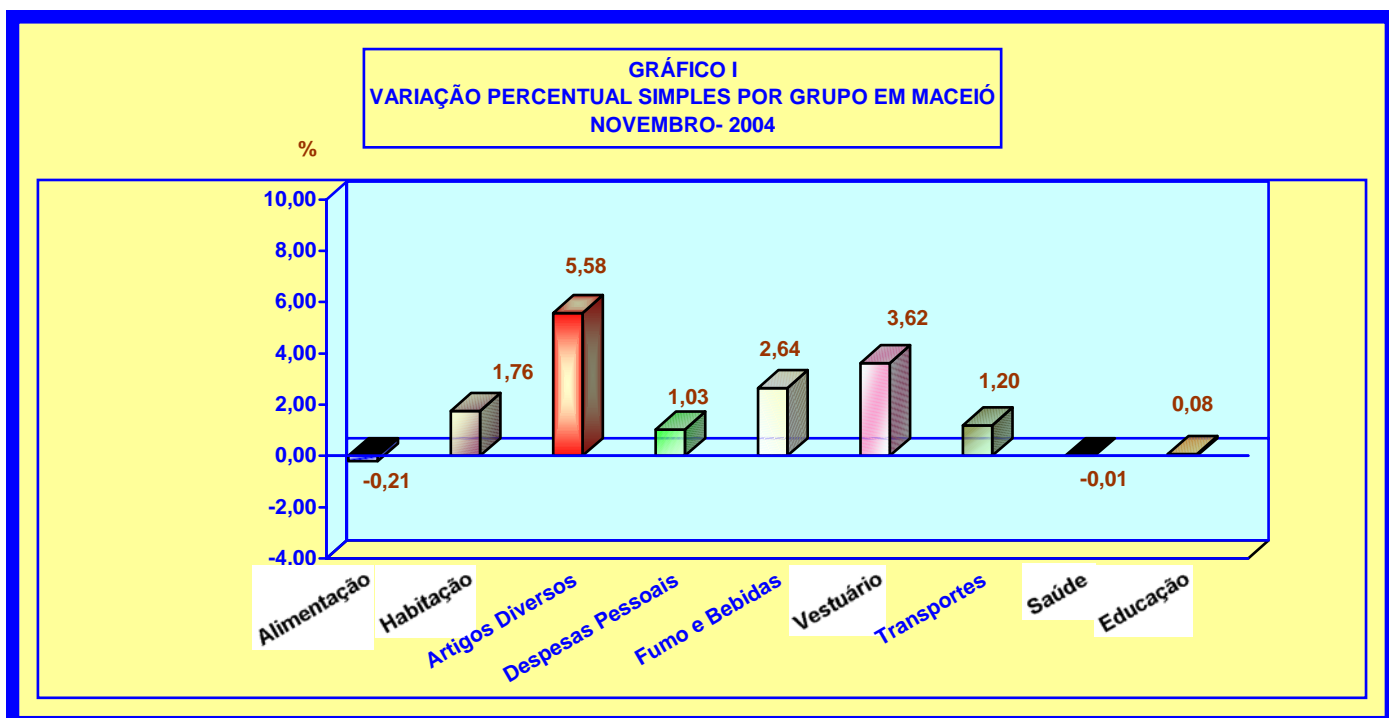
**TABELA 1 - VARIAÇÕES PERCENTUAIS SIMPLES POR GRUPO/ORÇAMENTO DOMÉSTICO (CUSTO DE VIDA) EM MACEIÓ - NOVEMBRO/2004**

GRUPOS	PARTICIP. NO ORÇAMENTO DOMÉSTICO *	INFLUÊNCIA NA VARIAÇÃO **	VARIAÇÃO NO MÊS
ALIMENTAÇÃO	48,57	48,10	-0,21
HABITAÇÃO	21,49	21,71	1,76
ARTIGOS DIVERSOS	0,35	0,37	5,58
DESPESAS PESSOAIS	6,99	7,01	1,03
FUMO E BEBIDAS	2,16	2,20	2,64
VESTUÁRIO	6,71	6,90	3,62
TRANSPORTES	6,83	6,86	1,20
SAÚDE	3,84	3,81	-0,01
EDUCAÇÃO	3,06	3,04	0,08
<b>ÍNDICE GERAL</b>	<b>100,00</b>	<b>100,00</b>	<b>0,75</b>

FONTE: IPC/CGPLAN/SEPLAN.

\* - Valores obtidos na realização da Pesquisa de Orçamento Familiar - POF/AL

\*\* - Participação no orçamento deste mês, em relação a POF/AL



Maceió, 02 de dezembro de 2004

**NOVEMBRO/2004**

O Índice de Preço ao Consumidor da cidade de Maceió (Custo de Vida), apresentou uma variação de 0,75% neste mês. Os subgrupos Verduras, Frutas, Carnes, Cereais, Pescado, Artigos de Limpeza, Artigos de Cama, Mesa e Banho, Principais Bens Duráveis, Artigos Diversos, Artigos de Higiene Pessoal e Beleza, Serviços Pessoais, Veículo Próprio e os grupos Fumo e Bebidas e Vestuário foram os que mais influenciaram na inflação deste mês.

Segundo o resultado de novembro, a variação acumulada neste ano foi de 9,22 pontos percentuais e nos últimos seis e doze meses foram de 4,32 e 9,99 pontos percentuais, respectivamente.

O grupo ALIMENTAÇÃO, com um peso de 48,57 pontos percentuais, apresentou uma variação anual de 5,16 pontos percentuais e nos últimos seis e doze meses foi de -0,76 e 5,89 pontos percentuais, respectivamente.

De acordo com as pesquisas de preços dos produtos e cálculos realizados pela Coordenadoria de Planejamento, foram as seguintes as variações percentuais dos Grupos componentes do IPC, em novembro : ALIMENTAÇÃO (-0,21), HABITAÇÃO (1,76), ARTIGOS DIVERSOS (5,58), DESPESAS PESSOAIS (1,03), FUMO E BEBIDAS (2,64), ARTIGOS DE VESTUÁRIO, CALÇADOS E TECIDOS (3,62), TRANSPORTES (1,20), SAÚDE (-0,01) e EDUCAÇÃO (0,08).

Os Subgrupos componentes do IPC, apresentaram em novembro as seguintes variações percentuais: Verduras (4,61), Legumes (-4,91), Frutas (2,46), Panificados (-2,42), Leite e Ovos (0,44), Carnes (2,55), Vísceras e Outros (-1,89), Cereais (1,12), Tubérculos e Outros (-8,86), Pescado (2,06), Produtos Industrializados (-1,94), Alimentação Fora do Domicílio (0,46), Manutenção do Domicílio (0,63), Artigos de Limpeza (3,45), Artigos de Cama, Mesa e Banho (2,15), Principais Bens Duráveis (5,26), Artigos Diversos (5,58), Artigos de Higiene Pessoal e Beleza (0,96), Serviços Pessoais e Outros (1,46) e Veículo Próprio (2,19). Os itens Aluguel Residencial, Outras Despesas e Transportes Coletivos não apresentaram incremento percentual neste mês.

**PRODUTOS E SERVIÇOS COM MAIORES VARIAÇÕES NO MÊS DE NOVEMBRO DE 2004**

MAIORES ALTAS		MAIORES QUEDAS	
PRODUTOS E SERVIÇOS	VARIAÇÃO PERCENTUAL (%)	PRODUTOS E SERVIÇOS	VARIAÇÃO PERCENTUAL (%)
Abacate	24,10	Batata Inglesa	-22,23
Feijão Solto	18,84	Farinha de Mandioca	-15,91
Estacionamento	17,53	Paes Especiais	-15,72
Condimentos	16,66	Abacaxi	-14,53
Fubá	16,41	Macaxeira	-13,21
Lustra Móvel	14,56	Vagem	-12,81
Sabão de Coco	14,35	Cebola	-12,33
Peito	13,31	Beterraba	-11,87
Refrigerantes	12,80	Tomate	-10,48
Cebolinha	12,77	Batata Frita	-10,07
Bateria Avulsa	12,26	Vinagre	-9,53
Goiaba	12,21	Bucho	-8,36
Alface	11,94	Biscoito Cream Cracker	-7,80

MAIORES ALTAS		MAIORES QUEDAS	
PRODUTOS E SERVIÇOS	VARIAÇÃO PERCENTUAL (%)	PRODUTOS E SERVIÇOS	VARIAÇÃO PERCENTUAL (%)
Coentro	11,36	Acém	-7,62
Beliche	11,16	Melancia	-7,15
Fronha	10,43	Arroz Empacotado	-6,88
Cds	10,43	Pêra	-6,87
Cômoda	10,24	Balas	-6,53
Sardinha	9,09	Goiabada	-6,28
Chá	9,09	Sopas	-5,81
Terno	8,96	Coco Ralado	-5,81
Sala de Jantar	8,66	Molho de Pimenta	-5,36
Aparelho de Jantar	8,52	Café Solúvel	-5,28
Ferro Elétrico	8,46	Quiabo	-5,16
Aparelho de Som	8,35	Leite Condensado	-5,00
Vassoura de Pêlo	8,04	Shampoo	-4,88
Toalha de Rosto	8,03	Presunto	-4,82
Esponja de Aço	7,69	Biscoito Maria	-4,69
Utensílio de Cozinha	7,61	Whisky	-4,66
Limão	7,40	Contra Filé	-4,63
Fogão	7,36	Maxixe	-4,46
Laranja	7,06	Leite de Coco	-4,44
Uva	7,00	Couve Flor	-4,34
Colcha de Casal	6,85	Óleo de Milho	-4,32
Milho para Pipoca	6,75	Lingüiça	-4,30
Vassoura de Piaçava	6,45	Biscoito Maisena	-4,15
Algodão	6,33	Creme de Leite	-4,13
Televisor	6,20	Sombra	-4,07
Lavanderia	6,16	Maracujá	-4,00
Sapólio	6,11	Sal em Pacote	-4,00
Mamão	6,07	Aveia	-3,94
Soutien	5,99	Creme de Arroz	-3,82
Calção	5,97	Repolho	-3,45
Calcinha	5,94	Maisena	-3,37
Coxão Mole	5,78	Presuntada	-3,36
Jóias	5,59	Patê	-3,35
Inhame	5,55	Pepino	-3,31
Pão de Forma	5,54	Milho	-3,23
Guarda-Roupa	5,52	Arroz Solto	-3,20
Músculo	5,43	Sorvete	-3,04

A Cesta Básica Alimentar, instituída por Legislação Federal, encontra-se devidamente representada na TABELA 4, destacando-se os produtos integrantes da mesma com as respectivas variações percentuais dos preços médios e ainda o comportamento do Salário Mínimo em relação ao grupo ALIMENTAÇÃO.

**TABELA 2 - VARIAÇÕES PERCENTUAIS ACUMULADAS POR GRUPO - IPC (CUSTO DE VIDA) MACEIÓ – NOVEMBRO/2004**

GRUPOS	VARIAÇÃO ACUMULADA (%)		
	No ano	Nos últimos 6 meses	Nos últimos 12 meses
ALIMENTAÇÃO	5,16	-0,76	5,89
HABITAÇÃO	14,90	12,00	15,67
ARTIGOS DIVERSOS	52,16	46,37	51,33
DESPESAS PESSOAIS	9,99	3,29	10,78
FUMO E BEBIDAS	3,89	3,59	10,01
VESTUÁRIO	28,21	18,03	29,26
TRANSPORTES	4,77	6,14	4,48
SAÚDE	3,04	0,34	2,89
EDUCAÇÃO	11,25	4,09	11,61
<b>ÍNDICE GERAL</b>	<b>9,22</b>	<b>4,32</b>	<b>9,99</b>

FONTE: IPC/ CGPLAN/SEPLAN

**TABELA 3 ÍNDICE DO IPC, INPC, IPCA, IGPM E VALOR DO SALÁRIO MÍNIMO**

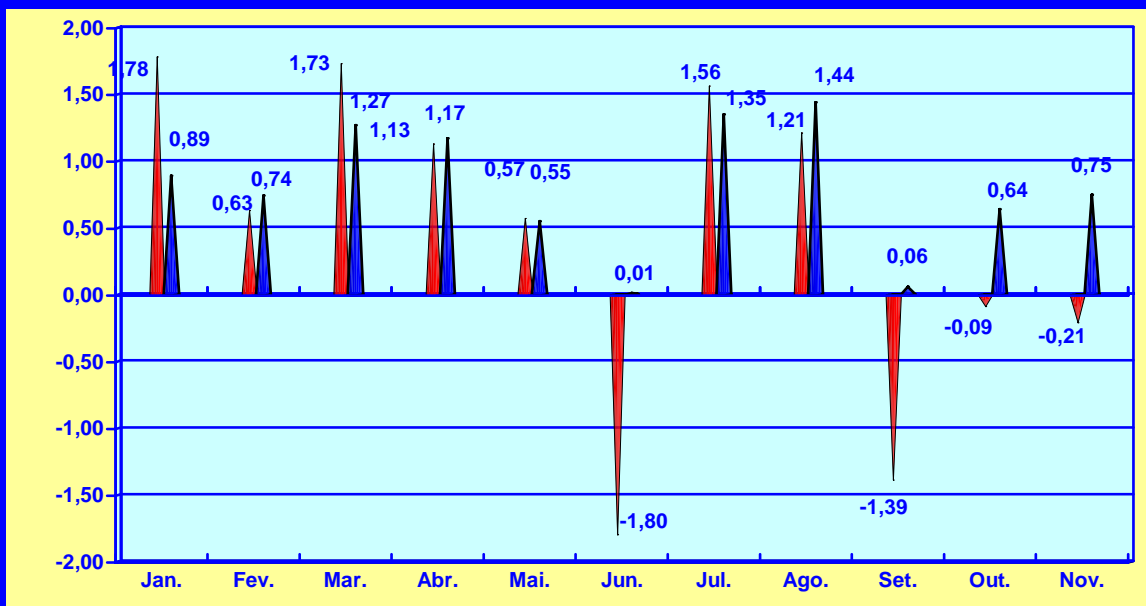
ANO/MÊS	ÍNDICE								SALÁRIO MÍNIMO
	IPC - MACEIÓ *		INPC - IBGE **		IPCA-IBGE		IGPM - FGV		
	% no mês	% no ano	% no mês	% no ano	% no mês	% no ano	% no mês	% no ano	valor no mês
<b>2003</b>									
DEZEMBRO	0,70	12,29	0,54	10,38	0,52	9,30	0,61	8,69	240,00
<b>2004</b>									
JANEIRO	0,89	0,89	0,83	0,83	0,76	0,76	0,88	0,88	240,00
FEVEREIRO	0,74	1,64	0,39	1,22	0,61	1,37	0,69	1,58	240,00
MARÇO	1,27	2,93	0,57	1,80	0,47	1,85	1,13	2,72	240,00
ABRIL	1,17	4,13	0,41	2,22	0,37	2,23	1,21	3,97	240,00
MAIO	0,55	4,70	0,40	2,63	0,51	2,75	1,31	5,33	260,00
JUNHO	0,01	4,71	0,50	3,14	0,71	3,48	1,38	6,78	260,00
JULHO	1,35	6,13	0,73	3,89	0,91	4,42	1,31	8,12	260,00
AGOSTO	1,44	7,66	0,50	4,41	0,69	5,14	1,22	9,50	260,00
SETEMBRO	0,06	7,72	0,17	4,59	0,33	5,49	0,69	10,26	260,00
OUTUBRO	0,64	8,41	0,17	4,77	0,44	5,95	0,39	10,69	260,00
NOVEMBRO	0,75	9,22					0,82	11,59	260,00

FONTE: IPC/CGPLAN/SEPLAN

NOTA: \* - Reflete a cesta de consumo das famílias com rendimento de 2 a 8 salários mínimos.

\*\* - Reflete a cesta de consumo das famílias com rendimento de 1 a 8 salários mínimos.

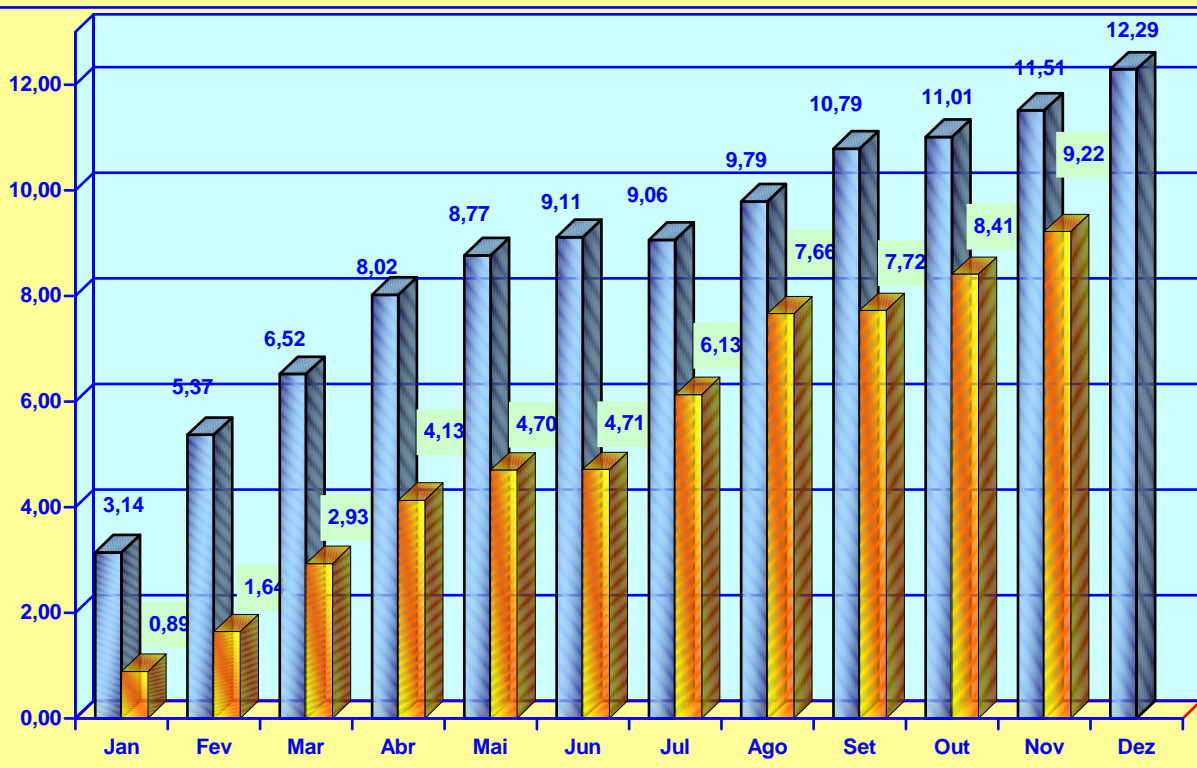
**GRÁFICO II**  
**VARIAÇÕES PERCENTUAIS SIMPLES DO ÍNDICE DE PREÇO AO CONSUMIDOR**  
**IPC, E DO GRUPO ALIMENTAÇÃO EM MACEIÓ**  
 2004



■ □

**GRÁFICO III**  
**VARIAÇÕES PERCENTUAIS ACUMULADAS DO ÍNDICE DE PREÇO**  
**AO CONSUMIDOR - IPC EM MACEIÓ**  
 2003/2004

%



■ 2003 ■ 2004

## CESTA BÁSICA ALIMENTAR

A Cesta Básica Alimentar, instituída pelo Decreto Lei Federal nº 399/38, que criou o salário mínimo nacional, de acordo com as recomendações feitas pela Organização Mundial de Saúde, comprometeu neste mês de **Novembro** um percentual de 47,14 deste salário, apresentando um decréscimo de -0,06 pontos percentuais em relação ao mês anterior, cujo comprometimento foi de 47,20 pontos percentuais. Para a aquisição da ração mínima alimentar do trabalhador maceioense foi necessário a quantia de R\$ 122,56 para a sua alimentação pessoal, independente de outras despesas necessárias a sua sobrevivência e de seus familiares.

De acordo com a TABELA 4, neste mês a Cesta Básica Alimentar, apresentou um decréscimo em relação ao mês anterior e teve os percentuais dos seus produtos distribuídos da seguinte maneira: carne (2,55), leite (0,54), feijão (0,00), arroz (-6,88), farinha de mandioca (-15,91), tomate (-10,48), pão francês (-2,13), café (-2,93), banana (1,91), açúcar (-0,81), óleo de soja (1,20) e manteiga (-2,47).

De acordo com a TABELA 5, o preço médio dos produtos durante este mês, foi o seguinte: carne (R\$ 7,06), leite (R\$ 1,87), feijão (R\$ 2,16), arroz (R\$ 1,76), farinha de mandioca (R\$ 1,48), tomate (R\$ 1,11), pão francês (R\$ 3,21), café (R\$ 6,64), banana (R\$ 1,77), açúcar (R\$ 1,23), óleo de soja (R\$ 2,53) e manteiga (R\$ 7,52). O item banana representa o valor da dúzia, o leite em litro e o óleo de soja refere-se a lata de 900ml. Os demais itens representam os valores em Kg.

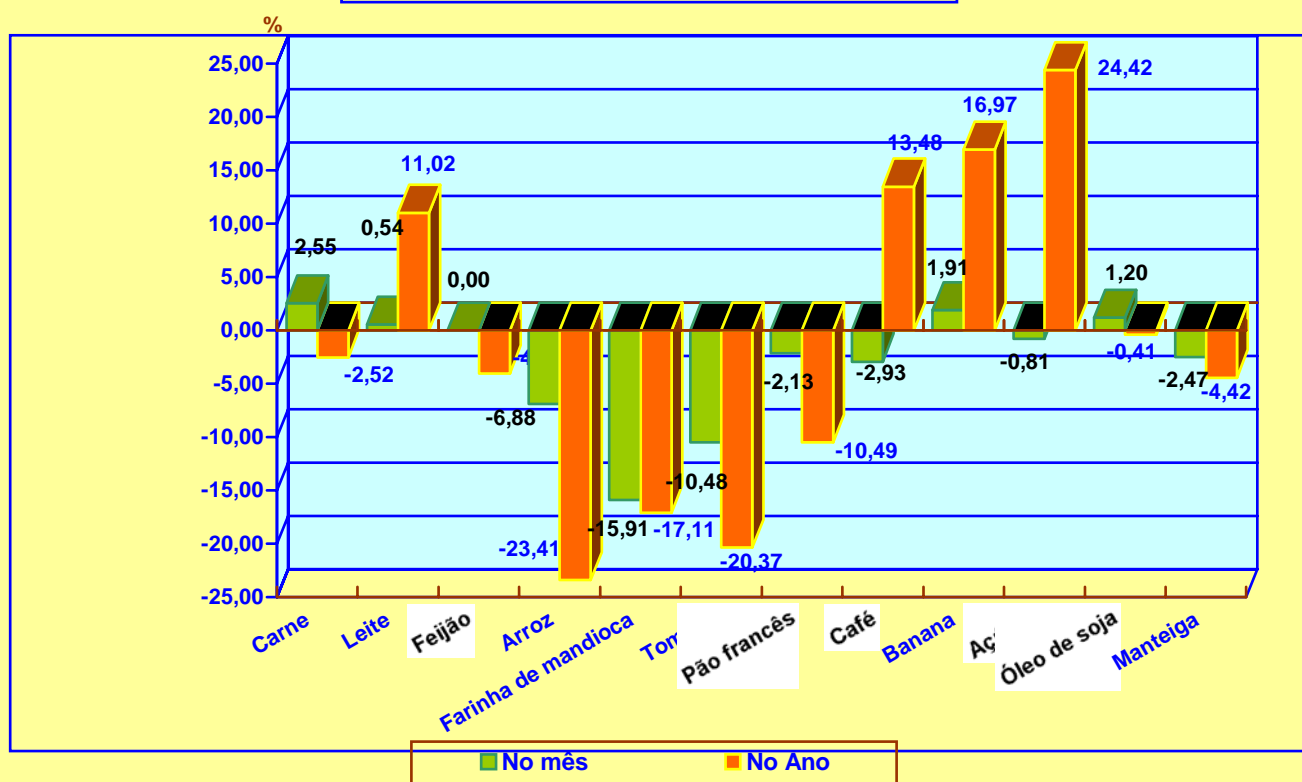
## CESTA BÁSICA ALIMENTAR

**TABELA 4 - VARIAÇÕES SIMPLES (NO MÊS) E ACUMULADA (NO ANO) –NOVEMBRO/2004**

ORDEM	PRODUTOS	NO MÊS	NO ANO
01	CARNE	2,55	-2,52
02	LEITE	0,54	11,02
03	FEIJÃO	0,00	-4,02
04	ARROZ	-6,88	-23,41
05	FARINHA DE MANDIOCA	-15,91	-17,11
06	TOMATE	-10,48	-20,37
07	PÃO FRANCÊS	-2,13	-10,49
08	CAFÉ	-2,93	13,48
09	BANANA	1,91	16,97
10	AÇÚCAR	-0,81	24,42
11	ÓLEO DE SOJA	1,20	-0,41
12	MANTEIGA	-2,47	-4,42

FONTE: IPC/CGPLAN/SEPLAN

**GRÁFICO IV**  
**VARIAÇÕES SIMPLES (NO MÊS) E ACUMULADA (NO ANO)**  
**NOVEMBRO - 2004**



**TABELA 5 - CUSTO MENSAL POR PRODUTO E VARIAÇÕES PERCENTUAIS –NOVEMBRO/2004**

PRODUTOS	QUANTIDADE	UNIDADE	PREÇO MÉDIO (R\$)	CUSTO MENSAL (R\$)
CARNE	4,5	Kg.	7,06	31,77
LEITE	6,0	L.	1,87	11,22
FEIJÃO	4,5	Kg.	2,16	9,72
ARROZ	3,6	Kg.	1,76	6,34
FARINHA DE MANDIOCA	3,0	Kg.	1,48	4,44
TOMATE	12,0	Kg.	1,11	13,32
PÃO	6,0	Kg.	3,21	19,26
CAFÉ	0,3	Kg.	6,64	1,99
BANANA	7,5	Dz.	1,77	13,28
AÇÚCAR	3,0	Kg.	1,23	3,69
ÓLEO	0,75	900Ml.	2,53	1,90
MANTEIGA	0,75	Kg.	7,52	5,64
<b>TOTAL</b>	-	-	-	<b>122,56</b>

**FONTE:** IPC/CGPLAN/SEPLAN

(1) **RAÇÃO** - Produtos e quantidades determinadas pelo Decreto Lei nº 399 de abril de 1938, correspondente aos gastos com alimentação para uma pessoa adulta.

(2) **SM** = Salário mínimo em 30/11/2004 = R\$ 260,00. Participação Percentual da Cesta Básica Alimentar no SM de NOVEMBRO/2004 = **47,14%** .

**VARIAÇÃO DA CESTA BÁSICA EM RELAÇÃO AO MÊS ANTERIOR = -0,14 %**



**TABELA 6 – ÍNDICE DE PREÇO AO CONSUMIDOR – CUSTO DE VIDA EM MACEIÓ VARIAÇÕES PERCENTUAIS SIMPLES POR GRUPO DEZEMBRO/2003 À NOVEMBRO/ 2004**

GRUPOS	2004											
	2003	Dez.	Jan.	Fev.	Mar.	Abr.	Mai.	Jun.	Jul.	Ago.	Set.	Out.
ALIMENTAÇÃO	0,69	1,78	0,63	1,73	1,13	0,57	-1,80	1,56	1,21	-1,39	-0,09	-0,21
HABITAÇÃO	0,67	-0,75	0,66	0,92	1,51	0,24	1,64	1,12	3,39	2,52	1,03	1,76
ARTIGOS DIVERSOS	-0,55	-0,75	-0,63	3,25	1,27	0,81	32,87	3,16	-0,55	2,16	-0,46	5,58
DESPESAS PESSOAIS	0,72	0,42	2,04	1,65	1,24	0,98	0,24	0,67	0,20	0,69	0,42	1,03
FUMO E BEBIDAS	5,89	-2,37	-0,78	1,27	1,76	0,47	-0,67	-0,79	-1,69	2,26	1,87	2,64
VESTUÁRIO	0,82	0,45	2,76	1,65	1,75	1,74	4,06	1,06	1,90	1,09	5,15	3,62
TRANSPORTES	-0,27	-0,64	-0,22	0,00	-0,46	0,02	1,57	1,82	0,57	0,29	0,55	1,20
SAÚDE	-0,14	0,19	0,06	-0,07	1,74	0,75	0,20	0,08	-0,01	-0,01	0,09	-0,01
EDUCAÇÃO	0,32	7,15	-0,02	-0,79	0,63	-0,07	1,03	3,53	-0,41	-0,33	0,18	0,08
<b>ÍNDICE GERAL</b>	<b>0,70</b>	<b>0,89</b>	<b>0,74</b>	<b>1,27</b>	<b>1,17</b>	<b>0,55</b>	<b>0,01</b>	<b>1,35</b>	<b>1,44</b>	<b>0,06</b>	<b>0,64</b>	<b>0,75</b>

FONTE: IPC/CGPLAN/SEPLAN

**TABELA 7 - ÍNDICE DE PREÇO AO CONSUMIDOR - CUSTO DE VIDA EM MACEIÓ VARIAÇÕES PERCENTUAIS SIMPLES E ACUMULADAS DOS PRINCIPAIS PRODUTOS QUE COMPÕEM A CESTA BÁSICA ALIMENTAR DOS MACEIOENSES – JANEIRO Á DEZEMBRO / 2004**

PRODUTOS	JAN.	FEV.	MAR.	ABR	MAI.	JUN.	JUL.	AGO.	SET	OUT.	NOV.	DEZ.	ACUMU- LADO
CARNE	0,74	-1,98	1,14	-0,14	-0,18	-0,99	0,11	-2,34	-2,66	2,36	2,55		-2,52
LEITE (3)	-1,79	0,61	6,04	10,20	-2,93	3,61	0,00	0,00	-0,58	2,89	0,54		11,02
FEIJÃO	3,16	4,48	-4,32	2,22	-0,45	-1,32	2,29	-4,92	-6,52	1,95	0,00		-4,02
ARROZ	1,32	-1,83	-4,00	1,87	-1,52	-2,32	4,85	-6,37	-6,61	-4,12	-6,88		-23,41
FARINHA DE MANDIOCA	3,27	0,93	0,00	-2,36	2,39	-4,37	0,00	-2,21	-4,63	6,06	-15,91		-17,11
TOMATE	23,62	21,79	3,76	-24,37	-7,98	-12,00	27,21	13,15	-7,30	-30,32	-10,48		-20,37
PÃO FRANCÊS	1,04	0,34	0,66	6,04	3,38	1,32	0,31	-0,92	1,55	-20,06	-2,13		-10,49
CAFÉ	0,64	1,28	-0,23	3,77	2,43	-4,15	5,66	0,00	6,79	0,00	-2,93		13,48
BANANA	9,60	-5,47	1,66	6,18	0,60	4,86	-2,35	2,15	-1,40	-1,08	1,91		16,97
AÇÚCAR	2,08	3,73	-1,93	4,04	3,80	-5,89	1,04	14,14	-3,64	6,95	-0,81		24,42
ÓLEO DE SOJA (2)	0,00	0,79	8,30	4,01	-1,77	-1,09	-6,60	-1,18	0,37	-3,70	1,20		-0,41
MANTEIGA	-0,51	-0,51	0,00	0,63	0,50	-2,96	0,52	0,49	-0,13	0,00	-2,47		-4,42

**FONTE:** IPC/CGPLAN/SEPLAN

**NOTA:** (1) CESTA BÁSICA REFERENTE AO DECRETO LEI Nº 399 DE 30/04/38

(2) ÓLEO SUBSTITUINDO BANHA

(3) LEITE PASTEURIZADO TIPO (C)

**ÍNDICE DE PREÇO AO CONSUMIDOR**  
**CUSTO DE VIDA EM MACEIÓ VARIAÇÕES PERCENTUAIS SIMPLES POR GRUPO**  
**JANEIRO - DEZEMBRO - 2004**

<b>GRUPOS</b>	<b>Jan.</b>	<b>Fev.</b>	<b>Mar.</b>	<b>Abr.</b>	<b>Mai.</b>	<b>Jun.</b>	<b>Jul.</b>	<b>Ago.</b>	<b>Set</b>	<b>Out.</b>	<b>Nov.</b>	<b>Dez.</b>
<b>ALIMENTAÇÃO</b>	1,78	0,63	1,73	1,13	0,57	-1,80	1,56	1,21	-1,39	-0,09	-0,21	
<b>HABITAÇÃO</b>	-0,75	0,66	0,92	1,51	0,24	1,64	1,12	3,39	2,52	1,03	1,76	
<b>ARTIGOS DIVERSOS</b>	-0,75	-0,63	3,25	1,27	0,81	32,87	3,16	-0,55	2,16	-0,46	5,58	
<b>DESPESAS PESSOAIS</b>	0,42	2,04	1,65	1,24	0,98	0,24	0,67	0,20	0,69	0,42	1,03	
<b>FUMO E BEBIDAS</b>	-2,37	-0,78	1,27	1,76	0,47	-0,67	-0,79	-1,69	2,26	1,87	2,64	
<b>VESTUÁRIO</b>	0,45	2,76	1,65	1,75	1,74	4,06	1,06	1,90	1,09	5,15	3,62	
<b>TRANSPORTES</b>	-0,64	-0,22	0,00	-0,46	0,02	1,57	1,82	0,57	0,29	0,55	1,20	
<b>SAÚDE</b>	0,19	0,06	-0,07	1,74	0,75	0,20	0,08	-0,01	-0,01	0,09	-0,01	
<b>EDUCAÇÃO</b>	7,15	-0,02	-0,79	0,63	-0,07	1,03	3,53	-0,41	-0,33	0,18	0,08	
<b>ÍNDICE GERAL</b>	<b>0,89</b>	<b>0,74</b>	<b>1,27</b>	<b>1,17</b>	<b>0,55</b>	<b>0,01</b>	<b>1,35</b>	<b>1,44</b>	<b>0,06</b>	<b>0,64</b>	<b>0,75</b>	

**FONTE: IPC/CGPLAN/SEPLAN**

