Governo do
Estado de Alagoas

# ÍNDICE DE PREÇO AO CONSUMIDOR DE MACEIÓ

v.32-n.01

2014

Secretaria de
Estado do
Planejamento e do
Desenvolvimento
Econômico

**GOVERNO DO ESTADO DE ALAGOAS**
**SECRETARIA DE ESTADO DO PLANEJAMENTO E DO DESENVOLVIMENTO ECONÔMICO – SEPLANDE**
**SUPERINTENDÊNCIA DE PRODUÇÃO DA INFORMAÇÃO E DO CONHECIMENTO**

# IPC

## Índice de Preço ao Consumidor de Maceió

Ano 32 – n.01

JANEIRO/2014
Maceió/AL

GOVERNO DO ESTADO DE ALAGOAS
Governador – Teotônio Brandão Vilela Filho
Vice Governador – José Thomaz Nonô Neto

SECRETARIA DE ESTADO DO PLANEJAMENTO E DO DESENVOLVIMENTO ECONÔMICO
Secretário – Luiz Otávio Gomes
Secretário Adjunto – José Cândido do Nascimento
Chefe de Gabinete – Rafaelle Ingrid de Vasconcelos Novais

SUPERINTENDÊNCIA DE PRODUÇÃO DA INFORMAÇÃO E DO CONHECIMENTO
Superintendente – Thiago José Tavares Ávila

DIRETORIA DE ESTUDOS E PESQUISAS
Diretor – Anderson Henrique dos Santos Araújo

GERÊNCIA DE PESQUISAS
Gerente – Gilvan Sinésio da Silva
gilvansinesio@bol.com.br
EDITOR
Gilvan Sinésio da Silva

EQUIPE TÉCNICA
Madalena Vieira de Souza
Telma Maria Bezerra Vitorino

EQUIPE DE APOIO E PESQUISA
Ana Valéria Beserra Brandão
Armando Ribeiro Lino
Heliene Leite de Gusmão Silva
Jivanilde da Silva Eugênio
Maria Simone Martins Santos
Salete Costa Cabral
Verônica Maria Silva de Gusmão

ESTAGIÁRIOS
Edla Roberta Moutinho Lobão Barretto
Emy Karol da Silva Candido
Eduardo Henrique dos Santos Sousa
Igor Emmanuel Cadete de Melo
José Edemir da Silva Anjo
Weverton Clayton Leite de Souza

NORMALIZAÇÃO E DIVULGAÇÃO
Biblioteca Luis Sávio de Almeida
Gerente – Niliane Cunha de Aguiar

ÍNDICE DE PREÇO AO CONSUMIDOR é uma publicação mensal da SEPLANDE/Al. Disponível para consultas e download no site http://www.seplande.al.gov.br ou www.informacao.seplande.al.gov.br. É permitida a reprodução total ou parcial dos textos desta revista, desde que seja citada a fonte.

Bibliotecária Responsável: Maria Gorileide P. de Oliveira – CRB-4/1524

Índice de Preço ao Consumidor: IPC. – Ano 32 n.01 (1982)- .
- Maceió: Secretaria de Estado do Planejamento e do Desenvolvimento Econômico, 2014.
v.: il.; 21cm.

Mensal.

Economia – Alagoas. 2. Estatística – Alagoas.

CDU 33(813.5)
31(813.5)

Secretaria de Estado do Planejamento e do Desenvolvimento Econômico - SEPLANDE
R. Dr. Cincinato Pinto, 503 - Centro - Maceió-Alagoas –
CEP: 57020-050 - Fone: (82)3315-1533 - Fax: (82)3315-1524
http://www.seplande.al.gov.br / http://www.infomacao.seplande.al.gov.br

## LISTA DE TABELAS

Tabela 1 - Variação Percentual Simples por Grupos do IPC de Maceió.

Tabela 2 - Variações Percentuais Acumuladas por Grupos do IPC de Maceió.

Tabela 3 - Índices do IPC (Maceió), INPC (IBGE), IPCA (IBGE), IGPM (FGV) e Valor Mensal do Salário Mínimo Nacional.

Tabela 4 - Variações Simples (no mês) e Acumuladas (no ano) dos produtos componentes da Cesta Básica de Maceió.

Tabela 5 - Custo Mensal e Preços Médios dos produtos componentes da Cesta Básica de Maceió.

Tabela 6 - Variações Percentuais Simples dos Grupos do IPC no ano.

Tabela 7 – Variações Percentuais Simples em agosto e Acumuladas no ano dos produtos componentes da Cesta Básica.

## LISTA DE GRÁFICOS

Gráfico 1 - Variação Percentual Simples do IPC em Maceió.

Gráfico 2 - Variações Percentuais do IPC e do Grupo Alimentação em Maceió.

Gráfico 3 - Variações Percentuais Acumuladas do IPC em Maceió.

Gráfico 4 - Variação Simples (no mês) e Acumulada (no ano) dos produtos da Cesta Básica em Maceió.

# Sumário

**LISTA DE TABELAS**

**LISTA DE GRÁFICOS**

**APRESENTAÇÃO** ..... 6

**ÍNDICE DE PREÇOS AO CONSUMIDOR** ..... 7

- Índice geral
- Variações Percentuais Simples e Acumuladas em seis e dose meses
- Variações Percentuais Acumuladas de alimentação
- Variações Percentuais Simples por Grupo

**ANÁLISE MENSAL DO IPC** ..... 8

- Maiores altas e maiores baixas dos produtos

**VARIAÇÕES PERCENTUAIS** ..... 10

- Percentuais no ano, em seis meses e em doze meses dos grupos e do índice geral do mínimo mensal
- Comparativo entre IPC/Maceió, INPC/IBGE, IPCA/IBGE, IGPM/FGV e Salário mínimo mensal

**VARIAÇÕES PERCENTUAIS SIMPLES E ACUMULADAS DO ANO ATUAL EM RELAÇÃO AO ANO ANTERIOR** ..... 11

**CESTA BÁSICA** ..... 12

- Análise mensal
- Variações simples e acumuladas no ano dos produtos da cesta básica

**CUSTO MENSAL DA CESTA BÁSICA** ..... 14

**VARIAÇÕES PERCENTUAIS SIMPLES POR GRUPO DO IPC EM DOZE MESES** ..... 15

**VARIAÇÕES PERCENTUAIS SIMPLES E ACUMULADAS DOS PRODUTOS DA CESTA BÁSICA** ..... 16

# APRESENTAÇÃO

O Índice de Preços ao Consumidor é uma pesquisa realizada pela Superintendência de Produção da Informação e do Conhecimento (SINC), vinculada a Secretaria de Estado do Planejamento e do Desenvolvimento Econômico de Alagoas (SEPLANDE) desde 1982. Esta Pesquisa tem o objetivo de acompanhar a variação de preços, de uma cesta de bens e serviços consumidos pela população, na área urbana de Maceió, compreendendo a faixa de renda de um a oito salários mínimos, com o período de coleta nas quatro semanas de cada mês.

Este informativo faz uma análise do IPC e da Ração Essencial (Cesta Básica), enfatizando os produtos que contribuíram para alcançar o resultado mensal, mostrando estes resultados através de tabelas, gráficos e análise.

A pesquisa realizada pelo IPC necessitou para a sua implantação de passar por algumas etapas como: Pesquisa de Orçamento Familiar (POF), Pesquisa para Especificação dos Produtos e Serviços, Pesquisa de Locais de Compras, além da definição de métodos de cálculo e procedimentos de crítica.

A POF é necessária para o cálculo do IPC porque fornece a estrutura dos orçamentos das famílias residentes em uma determinada localidade revelando a receita, despesa e poupança das mesmas.

Os questionários para a realização da coleta de preços mensal são personalizados por informante, em que estão contidas as especificações dos produtos cujos preços deverão ser coletados. Este questionário é preenchido integralmente, ou seja, a cada produto específico é anotado um preço.

O IPC é calculado com os dados coletados no campo não sofrendo qualquer interferência arbitrária, esta importância é atribuída ao trabalho de coleta cuja qualidade garante o padrão de confiabilidade do índice dos dados primários.

**ESTADO DE ALAGOAS**
**SECRETARIA DE ESTADO DO PLANEJAMENTO E DO DESENVOLVIMENTO ECONÔMICO-SEPLANDE**
**SUPERINTENDÊNCIA DE PRODUÇÃO DA INFORMAÇÃO E DO CONHECIMENTO**
***ÍNDICE DE PREÇO AO CONSUMIDOR DE MACEIÓ***

***JANEIRO/2014***

| PERÍODO | TAXA |
|---|---|
| JANEIRO 2014 | 0,39 |
| DEZEMBRO 2013 | 0,69 |
| JANEIRO 2013 | 0,71 |
| ACUMULADO NO ANO 2014 | 0,39 |

**TABELA 1** - VARIAÇÕES PERCENTUAIS SIMPLES POR GRUPO/ORÇAMENTO DOMÉSTICO (CUSTO DE VIDA) EM MACEIÓ – JANEIRO/2014.

| GRUPOS | PARTICIPAÇÃO NO ORÇAMENTO DOMÉSTICO * | INFLUÊNCIA NA VARIAÇÃO ** | VARIAÇÃO NO MÊS |
|---|---|---|---|
| ALIMENTAÇÃO E BEBIDAS | 21,19 | 21,22 | 0,52 |
| HABITAÇÃO | 16,38 | 16,35 | 0,19 |
| ARTIGOS DE RESIDÊNCIA | 5,97 | 5,98 | 0,57 |
| VESTUÁRIO | 8,61 | 8,62 | 0,48 |
| TRANSPORTES | 17,85 | 17,84 | 0,35 |
| SAÚDE E CUIDADOS PESSOAIS | 12,21 | 12,19 | 0,25 |
| DESPESAS PESSOAIS | 8,16 | 8,14 | 0,13 |
| EDUCAÇÃO | 4,95 | 5,00 | 1,37 |
| COMUNICAÇÃO | 4,68 | 4,66 | 0,01 |
| **ÍNDICE GERAL** | 100 | 100,00 | 0,39 |

FONTE: Seplande - AL/Sinc/IPC.
* - Valores obtidos na realização da Pesquisa de Orçamento Familiar - POF/AL
** - Participação no orçamento deste mês, em relação à POF/AL.

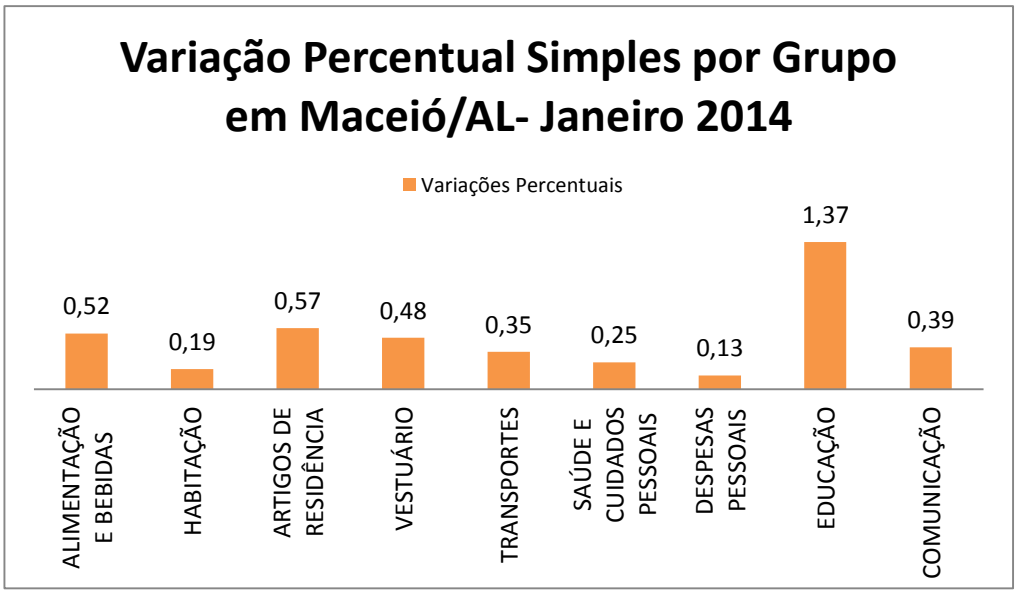


Maceió, 10 de Fevereiro de 2014.

ÍNDICE DE PREÇO AO CONSUMIDOR – IPC

## JANEIRO/ 2014

O Índice de Preço ao Consumidor da cidade de Maceió (Custo de Vida) apresentou uma variação de **0,39%** neste mês. **O Grupo ALIMENTAÇÃO E BEBIDAS** é composto por dois subgrupos: Alimentação no Domicílio e Alimentação Fora do Domicílio, sendo que, Alimentação no Domicílio é constituído por 16 itens: Cereais, Leguminosas e Oleaginosas, que nesse mês sofreu variação negativa. Farinha, Féculas e Massas; Tubérculos, Raízes e Legumes, Açúcares e Derivados, Hortaliças e Verduras, Frutas, Carnes; Pescados, Carnes e Peixes Industrializados, Aves e Ovos, Leite e Derivados, Panificados, Óleos e Gorduras, Bebidas e Infusões, Enlatados e Conservas e, Sal e Condimentos, que demostraram nesse mês apresentou uma variação percentual positiva. Alimentação Fora do Domicílio possui um único item, nomeado de Alimentação Fora do Domicílio, que também apresentou uma variação percentual positiva.

O **Grupo HABITAÇÃO** é constituído por 2 subgrupos: Encargos e Manutenção e Combustíveis e Energia. Encargos e Manutenção é constituído por 3 itens: Aluguel (Residencial) e Taxas (Condomínio, água e esgoto), Artigos de Limpeza e Reparos, que neste mês apresentaram variação positiva. Combustíveis e Energia possui dois itens: Combustíveis (domésticos) e Energia Elétrica, que não apresentaram variação percentual.

O **Grupo ARTIGOS DE RESIDÊNCIA** é formado por 3 subgrupos: Móveis e Utensílios; Aparelhos Eletroeletrônicos, e Consertos e Manutenção. Móveis e Utensílios é constituído por 3 itens: Mobiliário, Utensílios e Enfeites e Cama, Mesa e Banho que apresentaram variação positiva. Aparelhos Eletroeletrônicos é composto por 2 itens: Eletrodomésticos e Equipamentos e TV, Som e Informática que neste mês apresentaram variação positiva. Consertos e Manutenção que possui um único item denominado Consertos e Manutenção, nesse mês também apresentou variação positiva.

O **Grupo VESTUÁRIO** é formado por 4 subgrupos: Roupas, Calçados e Acessórios, Joias e Bijuterias e Tecidos e Armarinhos. Roupas é formado por 3 itens: Roupa Feminina, Infantil e Roupa Masculina, que nesse mês, apresentaram variações percentuais positivas. Calçados e Acessórios e Joias e Bijuterias que apresentaram variação positiva e o outro subgrupo Tecidos e Armarinho que também apresentou variação percentual positiva.

O **Grupo EDUCAÇÃO** é composto de 4 itens. Papelaria, Cursos Regulares (Maternal, pré-escolar, primeiro grau e segundo grau) e Leitura, e Cursos Diversos que apresentaram variação positiva.

O **Grupo TRANSPORTE** é composto por 3 subgrupos: Transportes Públicos, Veículo Próprio e Combustíveis (Veículos) que apresentaram variação percentual positiva**.**

O **Grupo SAÚDE E CUIDADOS PESSOAIS** é composto por 3 subgrupos: Produtos Farmacêuticos e Produtos Óticos, Serviços de Saúde e Cuidados Pessoais. Produtos Farmacêuticos apresenta 2 itens: Produtos óticos que teve uma variação positiva nesse mês e Produtos Farmacêuticos que nesse mês não apresentou variação. Serviços de Saúde apresenta 3 itens: Serviços Médicos e Dentários, Serviços Laboratoriais e Hospitalares e Planos de Saúde que apresentaram variação percentual positiva. No subgrupo Cuidados Pessoais, o único item, Higiene Pessoal, apresentou variação positiva.

O **Grupo DESPESAS PESSOAIS** é formado por 2 subgrupos: Serviços Pessoais e Recreação, Fumos e Fotografia. Serviços Pessoais possui um único item, Serviços Pessoais, que apresentou variação positiva. Recreação, Fumo e Fotografia formado por 3 itens: Recreação e Fumo que apresentaram variação percentual positiva e Fotografia e Filmagem que não apresentaram variação.

O **Grupo COMUNICAÇÃO** formado por um único item, nomeado de Comunicação apresentou variação percentual positiva.

De acordo com as pesquisas de preços dos produtos e cálculos realizados pela Superintendência de Produção da Informação e do Conhecimento da Secretaria de Planejamento e do Desenvolvimento Econômico às variações percentuais dos Grupos componentes do IPC, neste mês são: ALIMENTAÇÃO E BEBIDAS (0,52), HABITAÇÃO (0,19), ARTIGOS DE RESIDÊNCIA (0,57), VESTUÁRIO (0,48), TRANSPORTES (0,35), SAÚDE E CUIDADOS PESSOAIS (0,25), DESPESAS PESSOAIS (0,13), EDUCAÇÃO (1,37) e COMUNICAÇÃO (0,01).

Os itens dos Grupos/subgrupos apresentaram as seguintes variações percentuais: **Grupo Alimentação e Bebidas:** Cereais, Leguminosas e Oleaginosas (0,56), Farinha, Féculas e Massas (0,40), Tubérculos, Raízes e Legumes (0,16), Açucares e Derivados (0,25), Hortaliças e Verduras (0,06), Frutas (0,25), Carnes (0,46), Pescado (0,26), Carnes e Peixes Industrializado (0,41), Aves e Ovos (0,59), Leite e Derivados (0,21), Panificados (0,46), Óleo e Gorduras (0,42), Bebidas e Infusões (0,24), Enlatados (0,39), Sal e Condimentos (0,38), Alimentação Fora do Domicílio (0,81); **Grupo Habitação:** Aluguel e Taxas (0,31), Reparos (0,23), Artigos de Limpeza (0,34), Combustíveis Domésticos (0,00), Energia Elétrica Residencial (0,00); **Grupo Artigos de Residência:** Mobiliário (0,56), Utensílios E Enfeites (0,46), Cama, Mesa e Banho (0,48), Eletrodomésticos e Equipamentos (0,57), Tv, Som e Informática (0,52) e Consertos e Manutenção (0,85). O **Grupo Vestuário**: Roupa Masculina (0,54), Roupa Feminina (0,40), Roupa Infantil (0,46), Calçados e Acessórios (0,57), Joias e Bijuterias (0,30), Tecidos e Armarinhos (0,27). **Grupo Transportes**: Transporte Público (0,15), Veículo Próprio (0,36) e Combustíveis (veículos) (0,73). **Grupo Saúde e Cuidados Pessoais**: Produtos Farmacêuticos (0,00), Produtos Óticos (0,58), Serviços Médicos e Dentários (0,18), Serviços Laboratoriais e Hospitalares (0,73), Plano de Saúde (0,19), e Higiene Pessoal (0,43). **Grupo Despesas Pessoais**: Serviços Pessoais (0,12), Recreação (0,12), Fumo (0,35), Fotografia e Filmagem (0,00). **Grupo Educação:** Cursos Regulares (1,67), Leitura (0,71), Papelaria (0,46), Cursos Diversos (0,73). **Grupo Comunicação**: Comunicação (0,01).

**PRODUTOS E SERVIÇOS COM MAIORES VARIAÇÕES NO MÊS DE JANEIRO DE 2014**. (CONTINUA)

| MAIORES ALTAS | | | MAIORES QUEDAS | |
|---|---|---|---|---|
| PRODUTOS E SERVIÇOS | VARIAÇÃO PERCENTUAL (%) | | PRODUTOS E SERVIÇOS | VARIAÇÃO PERCENTUAL (%) |
| Ensino fundamental | 3,34 | | Tomate | -0,32 |
| Passagem aérea | 3,09 | | Refrigerante e água mineral | -0,11 |
| Conserto de televisor | 3,09 | | Manga | -0,10 |
| Cortina | 1,96 | | Leite longa vida | -0,06 |

**PRODUTOS E SERVIÇOS COM MAIORES VARIAÇÕES NO MÊS DE JANEIRO DE 2014.** CONCLUSÃO

| | | | | |
|---|---|---|---|---|
| Cinema | 1,52 | | Coentro | 0,00 |
| Curso preparatório | 1,07 | | Maçã | 0,00 |
| Exame de laboratório | 1,05 | | Uva | 0,00 |
| Livro | 1,02 | | Sardinha | 0,00 |
| Leite com sabor | 0,99 | | Pescada | 0,00 |
| Refeição | 0,91 | | Castanha | 0,00 |
| Fogão | 0,90 | | Milho-verde em conserva | 0,00 |
| Patinho | 0,87 | | Alho | 0,00 |
| Sandália/chinelo feminino | 0,87 | | Outras bebidas alcoólicas | 0,00 |
| Feijão - mulatinho | 0,86 | | Condomínio | 0,00 |
| Desodorante | 0,86 | | Taxa de água e esgoto | 0,00 |
| Cerveja | 0,86 | | Mão de obra | 0,00 |
| Ventilador | 0,85 | | Areia | 0,00 |
| Cueca | 0,84 | | Gás de botijão | 0,00 |
| Ensino superior | 0,82 | | Energia elétrica residencial | 0,00 |
| Produto para unha | 0,82 | | Tapete | 0,00 |
| Lanche | 0,81 | | Utensílios diversos | 0,00 |
| Inhame | 0,80 | | Antena | 0,00 |
| Gasolina | 0,80 | | Conserto de refrigerador | 0,00 |
| Músculo | 0,79 | | Conserto de aparelho de som | 0,00 |
| Calça comprida masculina | 0,78 | | Reforma de estofado | 0,00 |
| Frango inteiro | 0,77 | | Artigos de armarinho | 0,00 |
| Televisor | 0,75 | | Ônibus urbano | 0,00 |
| Móvel para sala | 0,71 | | Táxi | 0,00 |
| Merluza | 0,71 | | Ônibus intermunicipal | 0,00 |
| Óleo de soja | 0,71 | | Ônibus intererstadual | 0,00 |
| Óculos sem grau | 0,69 | | Automóvel novo | 0,00 |
| Camisa/camiseta infantil | 0,69 | | Gás veicular | 0,00 |
| Lingerie | 0,68 | | Anti-infeccioso e antibiótico | 0,00 |
| Contrafilé | 0,67 | | Analgésico e antitérmico | 0,00 |
| Automóvel usado | 0,65 | | Anti-inflamatório e antirreumático | 0,00 |
| Costela | 0,64 | | Antigripal e antitussígeno | 0,00 |
| Material hidráulico | 0,64 | | Dermatológico | 0,00 |
| Fubá de milho | 0,63 | | Antialérgico e broncodilatador | 0,00 |
| Aparelho de som | 0,63 | | Gastroprotetor | 0,00 |
| Emplacamento e licença | 0,63 | | Vitamina e fortificante | 0,00 |
| Caderno | 0,63 | | Hormônio | 0,00 |
| Costureira | 0,61 | | Psicotrópico e anorexígeno | 0,00 |
| Blusa | 0,60 | | Hipotensor e hipocolesterolêmico | 0,00 |
| Fralda descartável | 0,60 | | Oftalmológico | 0,00 |
| Alcatra | 0,60 | | Aparelho ortodôntico | 0,00 |
| Móvel para quarto | 0,59 | | Empregado doméstico | 0,00 |
| Camarão | 0,59 | | Cartório | 0,00 |
| Tênis | 0,59 | | Serviço bancário | 0,00 |
| Artigos de papelaria | 0,58 | | CD e DVD | 0,00 |

FONTE: Seplande - AL/Sinc/IPC.

A Cesta Básica Alimentar, instituída por Legislação Federal através do Decreto Lei nº 399 de abril de 1938, encontra-se devidamente representada na TABELA 4, destacando-se os produtos integrantes da mesma com as respectivas variações percentuais dos preços médios e ainda o comportamento do Salário Mínimo em relação ao grupo ALIMENTAÇÃO.

**TABELA 3** – ÍNDICE DO IPC, INPC, IPCA, IGPM E VALOR DO SALÁRIO MÍNIMO.

| | ÍNDICE | | | | | | | | |
|---|---|---|---|---|---|---|---|---|---|
| **ANO/MÊS** | **IPC - MACEIÓ *** | | INPC - IBGE ** | | IPCA-IBGE | | IGPM - FGV | | SALÁRIO MÍNIMO |
| | **% no mês** | **% no ano** | % no mês | % no ano | % no mês | % no ano | % no mês | % no ano | (valor no mês) |
| **2013** | | | | | | | | | |
| FEVEREIRO | **0,40** | **1,11** | 0,52 | 1,44 | 0,60 | 1,47 | 0,29 | 0,63 | 678,00 |
| MARÇO | **0,50** | **1,62** | 0,60 | 2,05 | 0,47 | 1,94 | 0,21 | 0,84 | 678,00 |
| ABRIL | **0,57** | **2,20** | 0,59 | 2,65 | 0,59 | 2,66 | 0,15 | 0,99 | 678,00 |
| MAIO | **0,40** | **2,60** | 0,35 | 3,01 | 0,37 | 3,03 | 0,00 | 0,99 | 678,00 |
| JUNHO | **0,29** | **2,90** | 0,28 | 3,30 | 0,26 | 3,29 | 0,75 | 1,75 | 678,00 |
| JULHO | **0,17** | **3,08** | -0,13 | 3,17 | 0,03 | 3,18 | 0,26 | 2,01 | 678,00 |
| AGOSTO | **0,19** | **3,28** | 0,16 | 3,33 | 0,24 | 3,43 | 0,15 | 2,16 | 678,00 |
| SETEMBRO | **0,22** | **3,50** | 0,27 | 3,61 | 0,35 | 3,79 | 1,50 | 3,69 | 678,00 |
| OUTUBRO | **0,37** | **3,89** | 0,61 | 4,25 | 0,57 | 4,38 | 0,86 | 4,58 | 678,00 |
| NOVEMBRO | **0,44** | **4,34** | 0,54 | 4,81 | 0,54 | 4,95 | 0,29 | 4,89 | 678,00 |
| DEZEMBRO | **0,69** | **5,06** | 0,72 | 5,56 | 0,92 | 5,91 | 0,60 | 5,53 | 678,00 |
| **2014** | | | | | | | | | |
| JANEIRO | **0,39** | **0,39** | 0,63 | 0,63 | 0,55 | 0,55 | 0,48 | 0,48 | 724,00 |

FONTE: Seplande - AL/Sinc/IPC
NOTA: ***** - Reflete a cesta de consumo das famílias com rendimento de 2 a 8 salários mínimos.
****** - Reflete a cesta de consumo das famílias com rendimento de 1 a 8 salários mínimos.

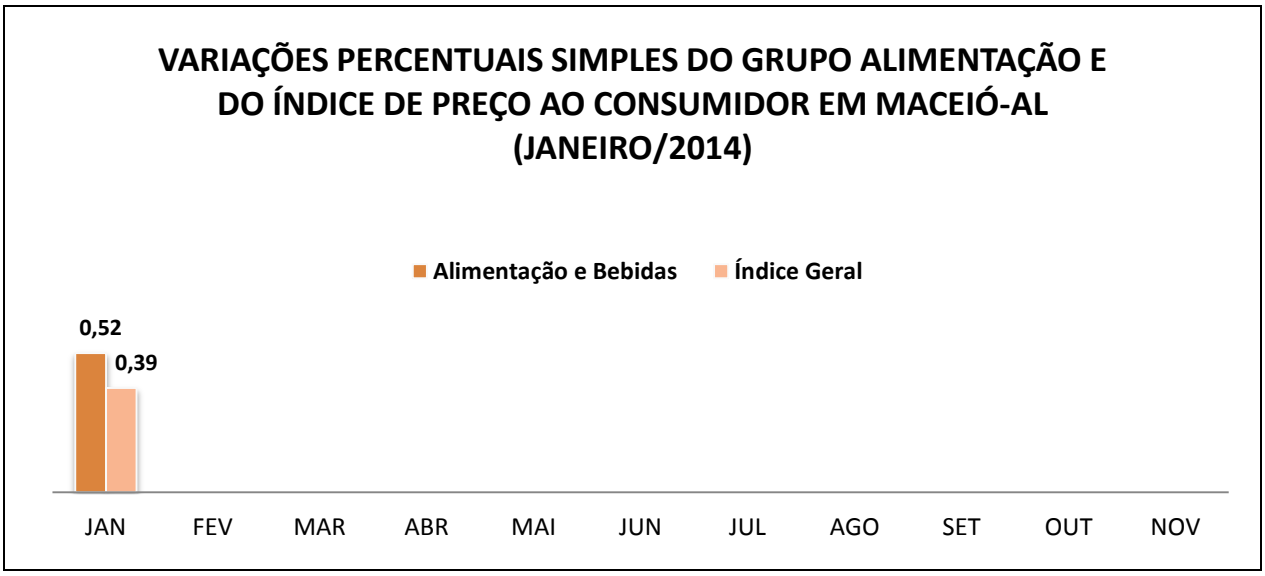

## CESTA BÁSICA ALIMENTAR

A Cesta Básica Alimentar, instituída pelo Decreto Lei Federal nº 399/38, que criou o salário mínimo nacional, de acordo com as recomendações feitas pela Organização Mundial de Saúde, comprometeu neste mês de **JANEIRO** um percentual de 34,06% deste salário atual, apresentando um decréscimo de 1,79 pontos percentuais em relação ao mês anterior, cujo comprometimento foi de 35,85 pontos percentuais. Para a aquisição da ração mínima alimentar do trabalhador maceioense, foi necessário a quantia de R$ 246,56 para a sua alimentação pessoal, independente de outras despesas necessárias a sua sobrevivência e de seus familiares.

De acordo com a **TABELA 4**, neste mês de Janeiro, a Cesta Básica Alimentar apresentou um acréscimo em relação ao mês anterior e obteve os percentuais dos seus produtos distribuídos da seguinte maneira: Carne (0,46), Leite (-0,06), Feijão (0,86), Arroz (0,56), Farinha de Mandioca (0,18), Tomate (-0,32), Pão Francês (0,49), Café (0,24), Banana (0,26), Açúcar (0,41), Óleo de Soja (0,71) e Manteiga (0,05).

Já a **TABELA 5** indica o preço médio dos produtos durante este mês foi o seguinte: Carne (R$14,01), Leite (R$ 3,27), Feijão (R$ 3,95), Arroz (R$ 2,25), Farinha de Mandioca (R$ 5,25), Tomate (R$ 2,79), Pão Francês (R$ 7,18), Café (R$ 11,78), Banana (R$ 3,27), Açúcar (R$ 2,38), Óleo de Soja (R$ 4,64) e Manteiga (R$ 9,24).

## CESTA BÁSICA ALIMENTAR

**TABELA 4** - VARIAÇÕES SIMPLES (NO MÊS) E ACUMULADAS (NO ANO) – JANEIRO/2014.

| ORDEM | PRODUTOS | NO MÊS(%) | NO ANO(%) |
|---|---|---|---|
| 01 | CARNE | 0,46 | 0,46 |
| 02 | LEITE | -0,06 | -0,06 |
| 03 | FEIJÃO | 0,86 | 0,86 |
| 04 | ARROZ | 0,56 | 0,56 |
| 05 | FARINHA DE MANDIOCA | 0,18 | 0,18 |
| 06 | TOMATE | -0,32 | -0,32 |
| 07 | PÃO FRANCÊS | 0,49 | 0,49 |
| 08 | CAFÉ | 0,24 | 0,24 |
| 09 | BANANA | 0,26 | 0,26 |
| 10 | AÇÚCAR | 0,41 | 0,41 |
| 11 | ÓLEO DE SOJA | 0,71 | 0,71 |
| 12 | MANTEIGA | 0,05 | 0,05 |

FONTE: Seplande - AL/Sinc/IPC

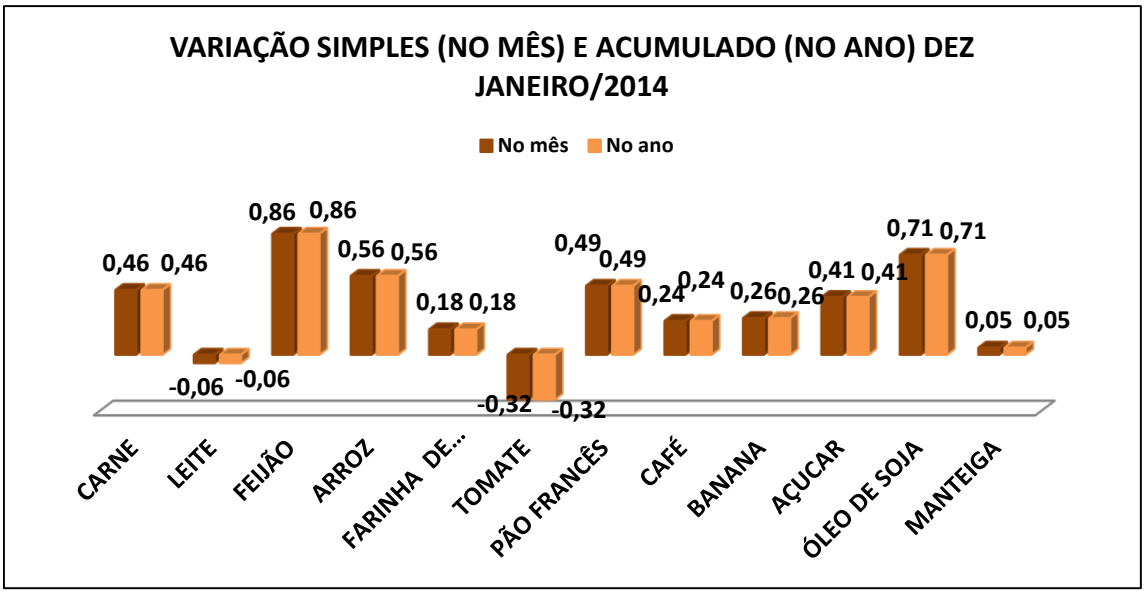


**O item Banana representa o valor da dúzia, o Leite em litro e o Óleo de Soja refere-se a pet de 900 ml. Os demais itens representam os valores em Kg.**

**TABELA 5 -** CUSTO MENSAL POR PRODUTO E PREÇOS MÉDIOS E CUSTO TOTAL- JANEIRO/2014.

| PRODUTOS | QUANTIDADE | UNIDADE | PREÇO MÉDIO (R$) | CUSTO MENSAL (R$) |
|---|---|---|---|---|
| CARNE | 4,5 | KG | 14,01 | 63,06 |
| LEITE | 6,0 | L | 3,27 | 19,64 |
| FEIJÃO | 4,5 | KG | 3,95 | 17,77 |
| ARROZ | 3,6 | KG | 2,25 | 8,10 |
| FARINHA DE MANDIOCA | 3,0 | KG | 5,25 | 15,74 |
| TOMATE | 12,0 | KG | 2,79 | 33,52 |
| PÃO | 6,0 | KG | 7,18 | 43,10 |
| CAFÉ | 0,3 | KG | 11,78 | 3,53 |
| BANANA | 7,5 | DZ | 3,27 | 24,55 |
| AÇÚCAR | 3,0 | KG | 2,38 | 7,14 |
| ÓLEO | 0,75 | 900ml | 4,64 | 3,48 |
| MANTEIGA | 0,75 | KG | 9,24 | 6,93 |
| TOTAL | - | - | - | 246,56 |

**FONTE:** Seplande - AL/Sinc/IPC
**(1) RAÇÃO** - Produtos e quantidades determinadas pelo Decreto Lei nº 399 de abril de 1938.
**(2) SM** = Salário mínimo em 01/01/2014 = R$ 724,00. Participação Percentual na Cesta Básica Alimentar no SM de Janeiro/2014= 34,06.

**VARIAÇÃO DO PREÇO DA CESTA BÁSICA EM RELAÇÃO AO MÊS ANTERIOR = 1,44%.**

**TABELA 6 –** ÍNDICE DE PREÇO AO CONSUMIDOR – CUSTO DE VIDA EM MACEIÓ VARIAÇÕES PERCENTUAIS SIMPLES POR GRUPO DE JANEIRO/2014.

| GRUPOS | 2014 | | | | | | | | | | | |
|---|---|---|---|---|---|---|---|---|---|---|---|---|
| | JAN | FEV | MAR | ABR | MAI | JUN | JUL | AGO | SET | OUT | NOV | DEZ |
| ALIMENTAÇÃO E BEBIDAS | 0,52 | | | | | | | | | | | |
| HABITAÇÃO | 0,19 | | | | | | | | | | | |
| ARTIGOS DE RESIDÊNCIA | 0,57 | | | | | | | | | | | |
| VESTUÁRIO | 0,48 | | | | | | | | | | | |
| TRANSPORTES | 0,35 | | | | | | | | | | | |
| SAÚDE E CUIDADOS PESSOAIS | 0,25 | | | | | | | | | | | |
| DESPESAS PESSOAIS | 0,13 | | | | | | | | | | | |
| EDUCAÇÃO | 1,37 | | | | | | | | | | | |
| COMUNICAÇÃO | 0,01 | | | | | | | | | | | |
| **ÍNDICE GERAL** | **0,39** | | | | | | | | | | | |

FONTE: Seplande - AL/Sinc/IPC.

**TABELA 7 -** ÍNDICE DE PREÇO AO CONSUMIDOR - CUSTO DE VIDA EM MACEIÓ VARIAÇÕES PERCENTUAIS SIMPLES E ACUMULADAS DOS PRINCIPAIS PRODUTOS QUE COMPÕEM A CESTA BÁSICA ALIMENTAR DOS MACEIOENSES – JANEIRO/2014.

| PRODUTOS | JAN | FEV | MAR | ABR | MAIO | JUN | JUL | AGO | SET | OUT | NOV | DEZ | ACUMULADO |
|---|---|---|---|---|---|---|---|---|---|---|---|---|---|
| **CARNE** | 0,46 | | | | | | | | | | | | **0,46** |
| **LEITE (3)** | -0,06 | | | | | | | | | | | | **-0,06** |
| **FEIJÃO** | 0,86 | | | | | | | | | | | | **0,86** |
| **ARROZ** | 0,56 | | | | | | | | | | | | **0,56** |
| **FARINHA DE MANDIOCA** | 0,18 | | | | | | | | | | | | **0,18** |
| **TOMATE** | -0,32 | | | | | | | | | | | | **-0,32** |
| **PÃO FRANCÊS** | 0,49 | | | | | | | | | | | | **0,49** |
| **CAFÉ** | 0,24 | | | | | | | | | | | | **0,24** |
| **BANANA** | 0,26 | | | | | | | | | | | | **0,26** |
| **AÇÚCAR** | 0,41 | | | | | | | | | | | | **0,41** |
| **ÓLEO DE SOJA (2)** | 0,71 | | | | | | | | | | | | **0,71** |
| **MANTEIGA** | 0,05 | | | | | | | | | | | | **0,05** |

**FONTE:** Seplande - AL/Sinc/IPC.

**NOTA:** **(1)** CESTA BÁSICA REFERENTE AO DECRETO LEI Nº 399 DE 30/04/38;
**(2)** ÓLEO SUBSTITUINDO BANHA;
**(3)** LEITE PASTEURIZADO TIPO (C)