



ESTADO DE ALAGOAS  
SECRETARIA DE ESTADO DO PLANEJAMENTO - SEPLAN  
COORDENADORIA DE PLANEJAMENTO - CPLAN

**GOVERNADOR DO ESTADO**

- RONALDO AUGUSTO LESSA SANTOS

**SECRETÁRIO DE ESTADO DO PLANEJAMENTO**

- RICARDO DE CASTRO MARTINS VIEIRA

**COORDENADOR DE PLANEJAMENTO**

- JOSÉ CÂNDIDO DO NASCIMENTO

**ASSESSOR TÉCNICO**

- ILMO WANDERLEY GALLINDO

**EQUIPE TÉCNICA**

- Marluce do Carmo de Assis - Pesquisa  
- Gilvan Sinésio da Silva - Cálculo

**EQUIPE DE APOIO**

-Armando Ribeiro Lino  
- Madalena Vieira de Souza  
- Maria Simone Martins Santos  
- Neuza Rodrigues de Melo  
- Salete Costa Cabral

**PESQUISADORES**

- Antônio Silva  
- Maria Augusta da Conceição Alves  
- Maria Ivete da Silva  
- Nívia Maria da Silva  
- Paulo Roberto Cassimiro de Oliveira  
- Telma Maria Bezerra Vitorino  
- Verônica Maria Silva de Gusmão

**INFORMATIZAÇÃO**

- Gilvan Sinésio da Silva  
- Teresa Márcia da Rocha Lima Emery

**PUBLICIDADE**

COORDENADORIA DE PLANEJAMENTO  
END.: Rua Cincinato Pinto, nº 503, 1º andar, sala 17,  
Centro, Maceió-AL, CEP: - 57.020.050  
FAX: (082) 315-1524  
FONE: 0xx (082) 315-1535  
E-MAIL: gilvansinesio@bol.com.br

**JUNHO/2002**

ESTADO DE ALAGOAS  
SECRETARIA DE ESTADO DO PLANEJAMENTO - SEPLAN  
COORDENADORIA DE PLANEJAMENTO - CPLAN

**ÍNDICE DE PREÇO AO CONSUMIDOR - IPC**

**JUNHO/2002**

ÍNDICE GERAL	(jun. /02)	<b>0,57</b>
ACUMULADO NO ANO	(jan. à jun ./02)	<b>2,52</b>
ACUMULADO NOS ÚLTIMOS SEIS MESES	(jan. à jun ./02)	<b>2,52</b>
ACUMULADO NOS ÚLTIMOS DOZE MESES	(jul./01 à jun ./02)	<b>8,14</b>
ALIMENTAÇÃO (ACUMULADO NO ANO)	(jan. à jun ./02)	<b>-1,66</b>

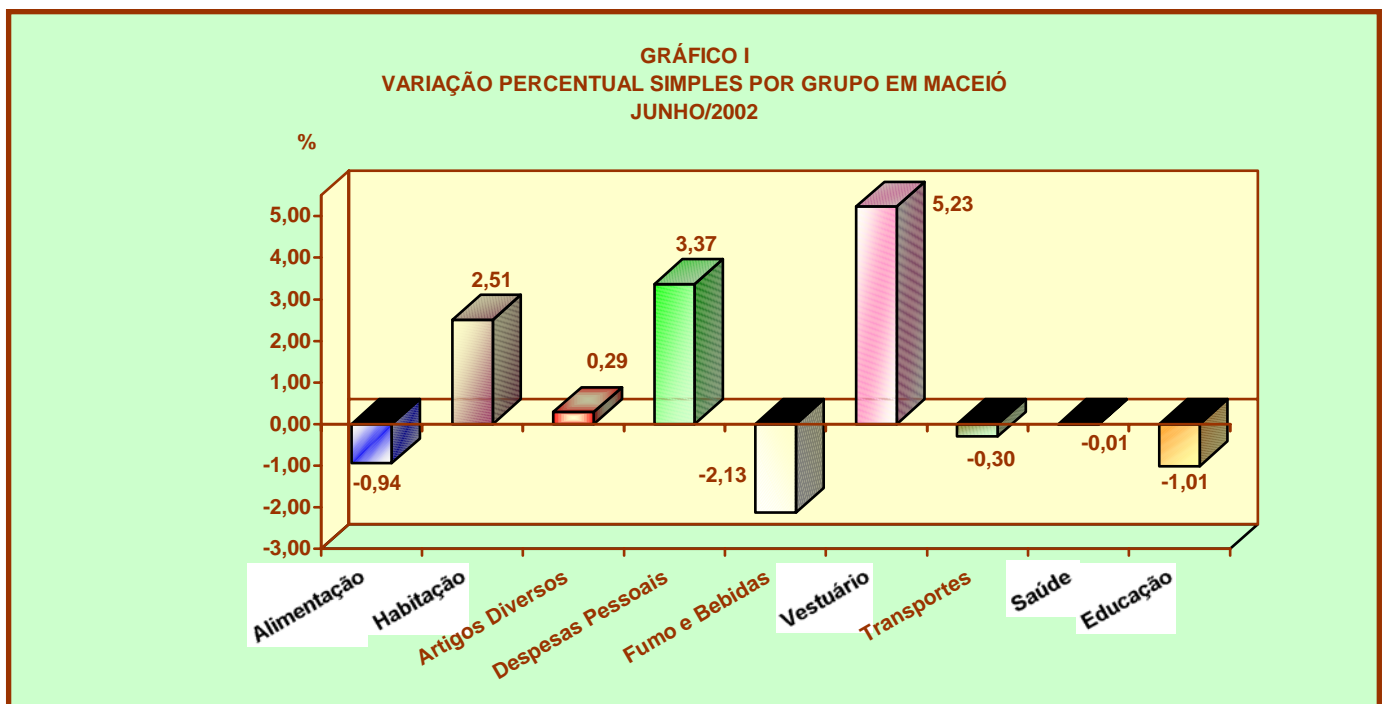
**TABELA 1 - VARIAÇÕES PERCENTUAIS SIMPLES POR GRUPO/ORÇAMENTO DOMÉSTICO (CUSTO DE VIDA) EM MACEIÓ – JUNHO/2002**

GRUPOS	PARTICIP. NO ORÇAMENTO DOMÉSTICO *	INFLUÊNCIA NA VARIAÇÃO **	VARIAÇÃO NO MÊS
ALIMENTAÇÃO	48,57	47,84	-0,94
HABITAÇÃO	21,49	21,90	2,51
ARTIGOS DIVERSOS	0,35	0,35	0,29
DESPESAS PESSOAIS	6,99	7,18	3,37
FUMO E BEBIDAS	2,16	2,10	-2,13
VESTUÁRIO	6,71	7,02	5,23
TRANSPORTES	6,83	6,77	-0,30
SAÚDE	3,84	3,82	-0,01
EDUCAÇÃO	3,06	3,02	-1,01
<b>ÍNDICE GERAL</b>	<b>100,00</b>	<b>100,00</b>	<b>0,57</b>

FONTE: IPC/CPLAN/SEPLAN.

\* - Valores obtidos na realização da Pesquisa de Orçamento Familiar - POF/AL

\*\* - Participação no orçamento deste mês, em relação a POF/AL.



ÍNDICE DE PREÇO AO CONSUMIDOR – IPC

**JUNHO 2002**

O Índice de Preço ao Consumidor da cidade de Maceió (Custo de Vida), apresentou uma variação de 0,57%. Os subgrupos Verduras, Legumes, Frutas, Tubérculos, Pescado, Produtos Industrializados, Artigos de Limpeza, Principais Bens Duráveis, Artigos de Higiene Pessoal e Beleza e Vestuário foram os que mais influenciaram na inflação deste mês.

Segundo o resultado de Junho, a variação acumulada neste ano foi de 2,52 pontos percentuais e nos últimos seis e doze meses foi de 2,52 e 8,14 pontos percentuais, respectivamente.

O grupo ALIMENTAÇÃO, com um peso de 48,57 pontos percentuais, apresentou uma variação anual de -1,66 pontos percentuais e nos últimos seis e doze meses foi de -1,66 e 1,85 pontos percentuais, respectivamente.

De acordo com as pesquisas de preços dos produtos e cálculos realizados pela Coordenadoria de Planejamento, foram as seguintes as variações percentuais dos Grupos componentes do IPC, em junho: ALIMENTAÇÃO (-0,94), HABITAÇÃO (2,51), ARTIGOS DIVERSOS (0,29), DESPESAS PESSOAIS (3,37), FUMO E BEBIDAS (-2,13), ARTIGOS DE VESTUÁRIO, CALÇADOS E TECIDOS (5,23), TRANSPORTES (-0,30), SAÚDE (-0,01) e EDUCAÇÃO (-1,01).

Os Subgrupos componentes do IPC, apresentaram em junho as seguintes variações percentuais: Verduras (-12,43), Legumes (-6,12), Frutas (-8,40), Panificados (0,21), Leite e Ovos (5,15), Carnes (0,79), Vísceras e Outros (1,43), Cereais (5,81), Tubérculos e Outros (-9,06), Pescado (-3,05), Produtos Industrializados (-1,02), Manutenção do Domicílio (1,16) Artigos de Limpeza (2,94), Artigos de Cama, Mesa e Banho (3,96), Principais Bens Duráveis (7,47), Artigos Diversos (0,30), Artigos de Higiene Pessoal e Beleza (5,13), Serviços Pessoais e Outros (2,56), Transportes Coletivos (-0,06) e Veículo Próprio (-0,50). Os subgrupos Alimentação Fora do Domicílio, Aluguel Residencial e Outras Despesas não apresentaram incremento percentual neste mês.

PRODUTOS E SERVIÇOS COM MAIORES VARIAÇÕES NO MÊS DE JUNHO DE 2002

MAIORES ALTAS	
PRODUTOS E SERVIÇOS	VARIAÇÃO PERCENTUAL (%)
Pêra	36,27
Mocotó	24,89
Abóbora	20,62
Feijão Solto	16,42
Presuntada	16,27
Queijo Mussarela	13,52
Ferro Elétrico	12,63
Frango	12,44
Pinha	12,43
Pernil	12,16
Cadeira de Terraço	11,70
Cobertor de Casal	10,52
Rádio	9,88

MAIORES QUEDAS	
PRODUTOS E SERVIÇOS	VARIAÇÃO PERCENTUAL (%)
Melão	-29,73
Chuchu	-27,14
Alface	-24,68
Pimentão	-22,86
Maracujá	-18,35
Mostarda	-17,16
Inhame	-16,98
Goiaba	-16,52
Laranja	-16,44
Cebolinha	-16,33
Cebola	-15,94
Pepino	-15,58
Limão	-14,67

<b>MAIORES ALTAS</b>	
<b>PRODUTOS E SERVIÇOS</b>	<b>VARIAÇÃO PERCENTUAL (%)</b>
Vagem	8,91
Geladeira	8,91
Fogão	8,70
Baton	8,65
Ovos de Granja	8,54
Armário de Cozinha	8,42
Lençol de Casal	8,31
Conjunto Estofado	8,21
Queijo Prato	8,15
Condimentos	8,06
Estante de Madeira	7,91
Vassoura de pelo	7,89
Discos	7,83
Língua	7,75
Creme de Barbear	7,72
Ventilador	7,38
Talco	7,33
Máquina de Costura	7,25
Alho	7,08
Toalha de Mesa	7,01
Televisor	6,92
Creme Dental	6,60
Sala de Jantar	6,52
Bucho	6,43
Inseticida	6,30
Rim	6,29
Gás em Botijão	5,77
Acém	5,67
Costela de Porco	5,47
Filé Mignon	5,27
Sabonete	5,08
Rum	5,04
Escova para Cabelo	4,95
Óleo Lubrificante	4,83
Lençol de Solteiro	4,82
Arroz Empacotado	4,80
Bateria de Cozinha	4,54

<b>MAIORES QUEDAS</b>	
<b>PRODUTOS E SERVIÇOS</b>	<b>VARIAÇÃO PERCENTUAL (%)</b>
Coco Verde	-13,75
Couve Flor	-13,46
Uva	-12,54
Repolho	-11,61
Maxixe	-11,23
Cenoura	-10,66
Biscoito Maria	-9,95
Tangerina	-9,7
Biscoito Maizena	-9,68
Couve Flor	-9,62
Macarrão em pacote	-9,53
Aguardente	-9,52
Salsicha	-9,30
Quiabo	-8,99
Fósforo	-8,99
Q-suco	-8,62
Coxão Mole	-8,33
Cerveja	-8,14
Ervilha	-8,05
Banana	-7,90
Mamão	-7,70
Batata Inglesa	-7,59
Manteiga	-7,45
Chã de Dentro	-6,76
Vodka	-5,89
Agrião	-5,88
Molho de Pimenta	-5,74
Maizena	-5,49
Suco de Frutas	-5,37
Coração	-4,69
Salame	-4,65
Sardinha	-4,47
Gelatina	-4,40
Figo em Calda	-4,10
Coentro	-4,08
Macaxeira	-4,08
Vinagre	-4,08

A Cesta Básica Alimentar, instituída por Legislação Federal, encontra-se devidamente representada na TABELA 4, destacando-se os produtos integrantes da mesma com as respectivas variações percentuais dos preços médios e ainda o comportamento do Salário Mínimo em relação ao grupo ALIMENTAÇÃO.

**TABELA 2 - VARIAÇÕES PERCENTUAIS ACUMULADAS POR GRUPO - IPC (CUSTO DE VIDA) MACEIÓ – JUNHO/2002**

GRUPOS	VARIAÇÃO ACUMULADA (%)		
	No ano	Nos últimos 6 meses	Nos últimos 12 meses
ALIMENTAÇÃO	-1,66	-1,66	1,85
HABITAÇÃO	10,02	10,02	19,75
ARTIGOS DIVERSOS	-3,90	-3,90	-5,31
DESPESAS PESSOAIS	8,23	8,23	17,22
FUMO E BEBIDAS	-0,22	-0,22	6,03
VESTUÁRIO	16,78	16,78	28,68
TRANSPORTES	-7,04	-7,04	-2,98
SAÚDE	1,48	1,48	3,62
EDUCAÇÃO	0,59	0,59	3,00
<b>ÍNDICE GERAL</b>	<b>2,52</b>	<b>2,52</b>	<b>8,14</b>

FONTE: IPC/ CPLAN/SEPLAN

**TABELA 3 ÍNDICE DO IPC, INPC, IPCA, IGPM E VALOR DO SALÁRIO MÍNIMO**

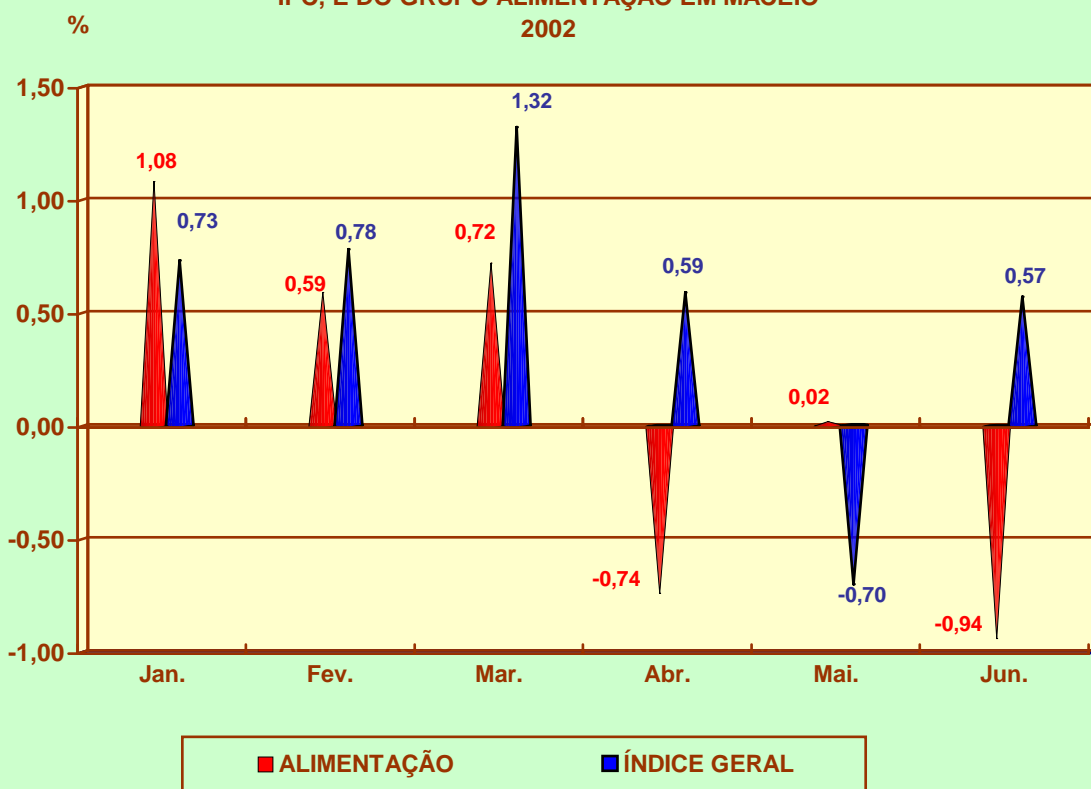
ANO/MÊS	ÍNDICE								SALÁRIO MÍNIMO
	IPC - MACEIÓ *		INPC - IBGE **		IPCA-IBGE		IGPM - FGV		
	% no mês	% no ano	% no mês	% no ano	% no mês	% no ano	% no mês	% no ano	valor no mês
<b>2001</b>									
JULHO	1,42	5,69	1,11	4,96	1,33	4,32	1,48	5,87	180,00
AGOSTO	0,38	6,09	0,79	5,79	0,70	5,06	1,38	7,00	180,00
SETEMBRO	0,20	6,30	0,44	6,26	0,28	5,35	0,31	7,66	180,00
OUTUBRO	1,71	8,12	0,94	7,25	0,83	6,22	1,18	8,94	180,00
NOVEMBRO	0,74	8,92	1,29	8,64	0,71	6,98	1,10	10,14	180,00
DEZEMBRO	0,92	9,92	0,74	9,44	0,65	7,67	0,22	10,38	180,00
<b>2002</b>									
JANEIRO	0,73	0,73	1,07	1,07	0,52	0,52	0,36	0,36	180,00
FEVEREIRO	0,05	0,78	0,31	1,38	0,36	0,88	0,06	0,42	180,00
MARÇO	0,54	1,32	0,62	2,01	0,60	1,49	0,09	0,51	180,00
ABRIL	0,59	1,92	0,68	2,70	0,80	2,30	0,56	1,07	200,00
MAIO	0,02	1,94	0,09	2,80	0,21	2,51	0,83	1,91	200,00
JUNHO	0,57	2,52					1,54	3,48	200,00

FONTE: IPC/CPLAN/SEPLAN

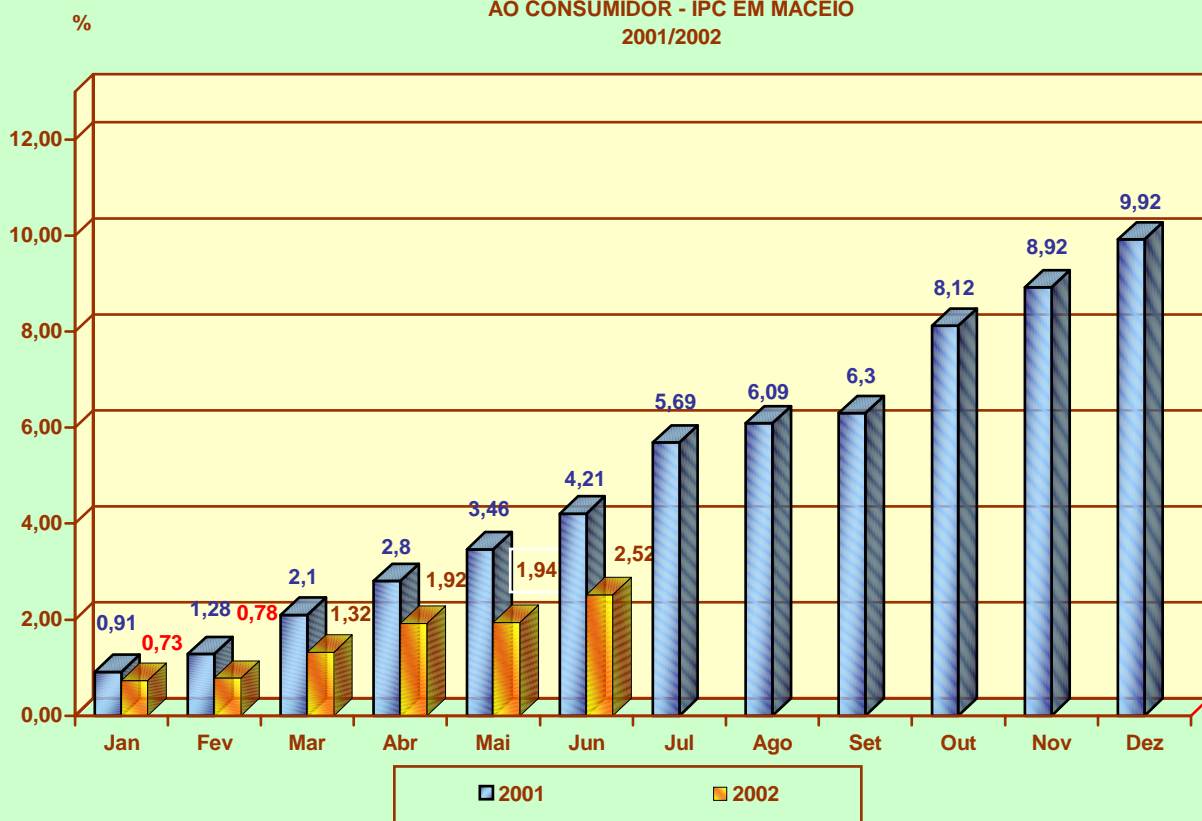
NOTA: \* - Reflete a cesta de consumo das famílias com rendimento de 2 a 8 salários mínimos.

\*\* - Reflete a cesta de consumo das famílias com rendimento de 1 a 8 salários mínimos.

**GRÁFICO II**  
**VARIAÇÕES PERCENTUAIS SIMPLES DO ÍNDICE DE PREÇO AO CONSUMIDOR**  
**IPC, E DO GRUPO ALIMENTAÇÃO EM MACEIÓ**  
**2002**



**GRÁFICO III**  
**VARIAÇÕES PERCENTUAIS ACUMULADAS DO ÍNDICE DE PREÇO**  
**AO CONSUMIDOR - IPC EM MACEIÓ**  
**2001/2002**



## CESTA BÁSICA ALIMENTAR

A Cesta Básica Alimentar, instituída pelo Decreto Lei Federal nº 399/38, que criou o salário mínimo nacional, de acordo com as recomendações feitas pela Organização Mundial de Saúde, comprometeu neste mês de **Junho** um percentual de 49,15 deste salário, apresentando um acréscimo de 0,97 pontos percentuais em relação ao mês anterior, cujo comprometimento foi de 48,18 pontos percentuais. Para a aquisição da ração mínima alimentar do trabalhador maceioense foi necessário a quantia de R\$ 98,29 para a sua alimentação pessoal, independente de outras despesas necessárias a sua sobrevivência e de seus familiares.

De acordo com a TABELA 4, neste mês a Cesta Básica Alimentar, apresentou um acréscimo em relação ao mês anterior e teve os percentuais dos seus produtos distribuídos da seguinte maneira: carne (0,79), leite (1,63), feijão (2,85), arroz (4,80), farinha de mandioca (1,11) tomate (-2,17), café (-1,92), banana (-7,90), açúcar (-1,63), óleo de soja (3,97) e manteiga (-7,45). O item pão francês não apresentaram aumento este mês.

De acordo com a TABELA 5, o preço médio dos produtos durante este mês, foi o seguinte: carne (R\$ 5,89), leite (R\$ 1,25), feijão (R\$ 2,11), arroz (R\$ 1,31), farinha de mandioca (R\$ 0,91), tomate (R\$ 1,35), pão francês (R\$ 1,78), café (R\$ 4,08), banana (R\$ 1,40), açúcar (R\$ 1,21), óleo de soja (R\$ 1,57) e manteiga (R\$ 5,22). O item banana representa o valor da dúzia, o leite em litro e o óleo de soja refere-se a lata de 900ml. Os demais itens representam os valores em Kg.

## CESTA BÁSICA ALIMENTAR

TABELA 4 - VARIAÇÕES SIMPLES (NO MÊS) E ACUMULADA (NO ANO) – JUNHO/2002

ORDEM	PRODUTOS	NO MÊS	NO ANO
01	CARNE	0,79	-4,32
02	LEITE	1,63	6,75
03	FEIJÃO	2,85	-20,79
04	ARROZ	4,80	-12,58
05	FARINHA DE MANDIOCA	1,11	1,12
06	TOMATE	-2,17	12,36
07	PÃO FRANCÊS	0,00	0,00
08	CAFÉ	-1,92	-21,19
09	BANANA	-7,90	-9,20
10	AÇÚCAR	-1,63	-4,71
11	ÓLEO DE SOJA	3,97	-1,92
12	MANTEIGA	-7,45	-0,12

FONTE: IPC/CPLAN/SEPLAN

GRÁFICO IV  
VARIACIONES SIMPLES (NO MÊS) E ACUMULADA (NO ANO)  
JUNHO - 2002

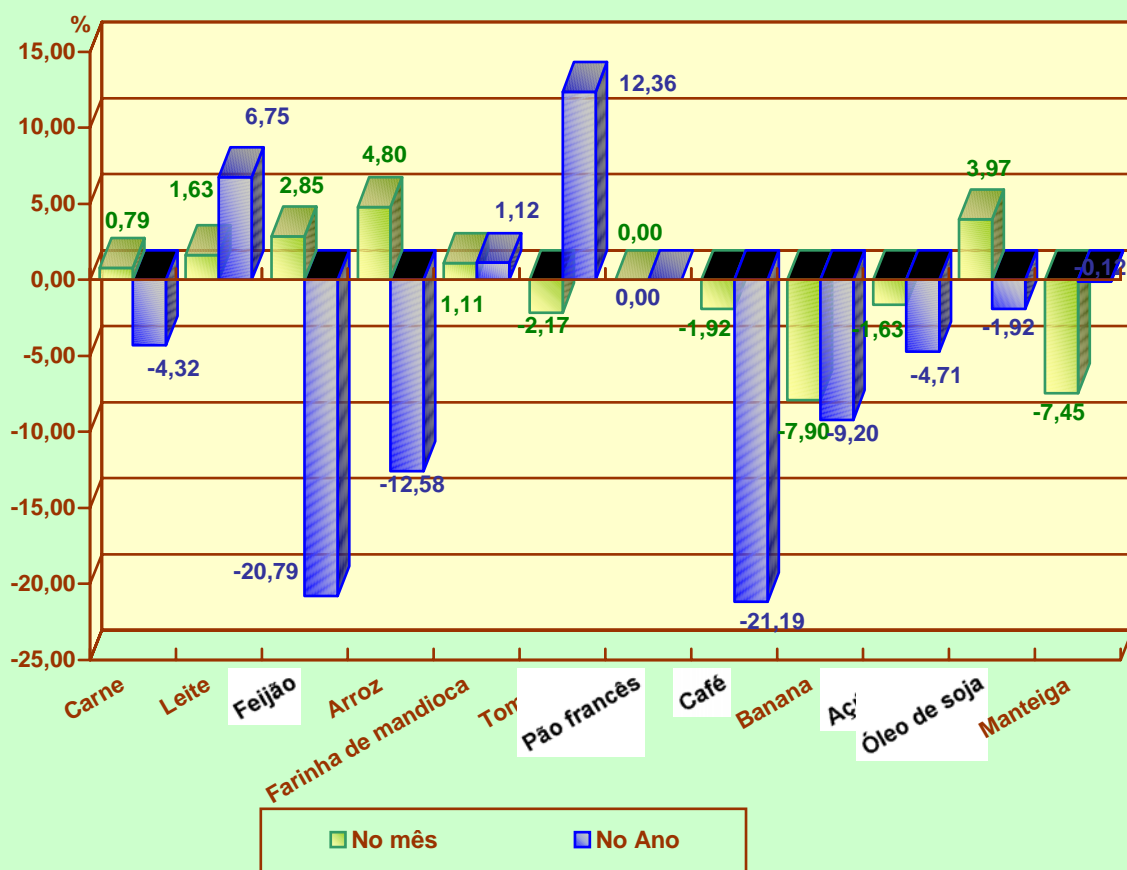


TABELA 5 - CUSTO MENSAL POR PRODUTO E VARIAÇÕES PERCENTUAIS – JUNHO/2002

PRODUTOS	QUANTIDADE	UNIDADE	PREÇO MÉDIO (R\$)	CUSTO MENSAL (R\$)
CARNE	4,5	Kg.	5,89	26,51
LEITE	6,0	L.	1,25	7,50
FEIJÃO	4,5	Kg.	2,11	9,50
ARROZ	3,6	Kg.	1,31	4,72
FARINHA DE MANDIOCA	3,0	Kg.	0,91	2,73
TOMATE	12,0	Kg.	1,35	16,20
PÃO	6,0	Kg.	1,78	10,68
CAFÉ	0,3	Kg.	4,08	1,22
BANANA	7,5	Dz.	1,40	10,50
AÇÚCAR	3,0	Kg.	1,21	3,63
ÓLEO	0,75	900Ml.	1,57	1,18
MANTEIGA	0,75	Kg.	5,22	3,92
<b>TOTAL</b>	-	-	-	<b>98,29</b>

FONTE: IPC/CPLAN/SEPLAN

(1) **RAÇÃO** - Produtos e quantidades determinadas pelo Decreto Lei nº 399 de abril de 1938, correspondente aos gastos com alimentação para uma pessoa adulta.

(2) **SM** = Salário mínimo em 30/06/2002 = R\$ 200,00. Participação percentual da Cesta Básica Alimentar no SM de junho/2002 = **49,15%** .

**VARIAÇÃO DA CESTA BÁSICA EM RELAÇÃO AO MÊS ANTERIOR =2,00%**



**TABELA 6 – ÍNDICE DE PREÇO AO CONSUMIDOR – CUSTO DE VIDA EM MACEIÓ VARIAÇÕES PERCENTUAIS SIMPLES POR GRUPO  
–JULHO / 2001 À JUNHO / 2002**

GRUPOS	2001						2002					
	Jul.	Ago.	Set.	Out.	Nov.	Dez.	Jan.	Fev.	Mar..	Abr.	Mai.	Jun.
ALIMENTAÇÃO	1,33	-0,31	-0,95	1,84	0,64	1,00	1,08	-0,48	0,12	-0,74	-0,70	-0,94
HABITAÇÃO	2,20	1,53	1,59	1,52	0,93	0,77	3,93	0,62	0,57	1,21	0,83	2,51
ARTIGOS DIVERSOS	-1,41	-1,41	2,25	-1,66	1,04	0,23	-4,59	-2,30	-0,66	2,98	0,49	0,29
DESPESAS PESSOAIS	0,75	1,16	1,74	1,38	2,00	1,01	0,60	1,66	0,81	1,03	0,52	3,37
FUMO E BEBIDAS	1,59	-0,19	1,45	-1,76	4,83	0,31	-0,17	-0,01	0,65	1,26	0,21	-2,13
VESTUÁRIO	0,84	0,52	2,95	2,06	2,19	1,25	0,65	1,21	2,73	3,81	2,15	5,23
TRANSPORTES	1,57	1,52	-0,44	4,31	-2,56	0,02	-11,46	-0,45	1,67	4,05	0,00	-0,30
SAÚDE	1,57	-0,01	-0,07	-0,01	0,28	0,34	0,32	-0,05	0,17	1,07	-0,02	-0,01
EDUCAÇÃO	-0,04	-0,12	-0,42	0,11	-0,07	2,85	2,11	-0,17	-0,53	0,27	-0,05	-1,01
<b>ÍNDICE GERAL</b>	<b>1,42</b>	<b>0,38</b>	<b>0,20</b>	<b>1,71</b>	<b>0,74</b>	<b>0,92</b>	<b>0,73</b>	<b>0,05</b>	<b>0,54</b>	<b>0,59</b>	<b>0,02</b>	<b>0,57</b>

FONTE: IPC/CPLAN/SEPLAN

**TABELA 7 - ÍNDICE DE PREÇO AO CONSUMIDOR - CUSTO DE VIDA EM MACEIÓ VARIAÇÕES PERCENTUAIS SIMPLES E ACUMULADAS DOS PRINCIPAIS PRODUTOS QUE COMPÕEM A CESTA BÁSICA ALIMENTAR DOS MACEIOENSES – JANEIRO À JUNHO / 2002**

<b>PRODUTOS</b>	<b>JAN.</b>	<b>FEV.</b>	<b>MAR.</b>	<b>ABR</b>	<b>MAI.</b>	<b>JUN.</b>	<b>ACUMULADO</b>
CARNE	-1,60	-0,14	-0,47	-1,53	-1,43	0,79	-4,32
LEITE (3)	0,00	0,00	4,17	0,83	0,00	1,63	6,75
FEIJÃO	-4,09	-3,52	-7,54	-2,98	-7,22	2,85	-20,79
ARROZ	0,67	-8,55	-2,17	-5,15	-2,35	4,80	-12,58
FARINHA DE MANDIOCA	1,16	0,00	3,26	0,00	-4,26	1,11	1,12
TOMATE	45,79	-3,68	2,05	-3,82	-16,67	-2,17	12,36
PÃO FRANCÊS	0,00	0,00	0,00	0,00	0,00	0,00	0,00
CAFÉ	-6,73	0,00	-3,77	-0,95	-9,62	-1,92	-21,19
BANANA	2,78	-3,92	1,45	0,00	-1,59	-7,90	-9,20
AÇÚCAR	2,46	-1,60	0,00	-1,59	-2,37	-1,63	-4,71
ÓLEO DE SOJA (2)	1,89	-4,32	-1,94	-1,32	0,00	3,97	-1,92
MANTEIGA	0,00	4,42	-0,39	1,31	2,42	-7,45	-0,12

**FONTE:** IPC/CPLAN/SEPLAN

**NOTA:** (1) CESTA BÁSICA REFERENTE AO DECRETO LEI Nº 399 DE 30/04/38

(2) ÓLEO SUBSTITUINDO BANHA

(3) LEITE PASTEURIZADO TIPO (C)

**ÍNDICE DE PREÇO AO CONSUMIDOR**  
**CUSTO DE VIDA EM MACEIÓ VARIAÇÕES PERCENTUAIS SIMPLES POR GRUPO**  
**JANEIRO A JUNHO - 2002.**

<b>GRUPOS</b>	<b>Jan.</b>	<b>Fev.</b>	<b>Mar.</b>	<b>Abr.</b>	<b>Mai.</b>	<b>Jun.</b>
<b>ALIMENTAÇÃO</b>	1,08	-0,48	0,12	-0,74	-0,70	-0,94
<b>HABITAÇÃO</b>	3,93	0,62	0,57	1,21	0,83	2,51
<b>ARTIGOS DIVERSOS</b>	-4,59	-2,30	-0,66	2,98	0,49	0,29
<b>DESPESAS PESSOAIS</b>	0,60	1,66	0,81	1,03	0,52	3,37
<b>FUMO E BEBIDAS</b>	-0,17	-0,01	0,65	1,26	0,21	-2,13
<b>VESTUÁRIO</b>	0,65	1,21	2,73	3,81	2,15	5,23
<b>TRANSPORTES</b>	-11,46	-0,45	1,67	4,05	0,00	-0,30
<b>SAÚDE</b>	0,32	-0,05	0,17	1,07	-0,02	-0,01
<b>EDUCAÇÃO</b>	2,11	-0,17	-0,53	0,27	-0,05	-1,01
<b>ÍNDICE GERAL</b>	<b>0,73</b>	<b>0,05</b>	<b>0,54</b>	<b>0,59</b>	<b>0,02</b>	<b>0,57</b>

**FONTE: IPC/CPLAN/SEPLAN**