



ESTADO DE ALAGOAS
SECRETARIA DE ESTADO DO PLANEJAMENTO - SEPLAN
COORDENADORIA DE PLANEJAMENTO - CPLAN

GOVERNADOR DO ESTADO

- RONALDO AUGUSTO LESSA SANTOS

SECRETÁRIO DE ESTADO DO PLANEJAMENTO

- RICARDO DE CASTRO MARTINS VIEIRA

COORDENADOR DE PLANEJAMENTO

- JOSÉ CÂNDIDO DO NASCIMENTO

ASSESSOR TÉCNICO

- ILMO WANDERLEY GALLINDO

EQUIPE TÉCNICA

- Marluce do Carmo de Assis - Pesquisa
- Gilvan Sinésio da Silva - Cálculo

EQUIPE DE APOIO

-Armando Ribeiro Lino
- Madalena Vieira de Souza
- Maria Simone Martins Santos
- Neuza Rodrigues de Melo
- Salete Costa Cabral

PESQUISADORES

- Antônio Silva
- Maria Augusta da Conceição Alves
- Maria Ivete da Silva
- Nívia Maria da Silva
- Paulo Roberto Cassimiro de Oliveira
- Telma Maria Bezerra Vitorino
- Verônica Maria Silva de Gusmão

INFORMATIZAÇÃO

- Gilvan Sinésio da Silva
- Teresa Márcia da Rocha Lima Emery

PUBLICIDADE

COORDENADORIA DE PLANEJAMENTO
END.: Rua Cincinato Pinto, nº 503, 1º andar, sala 17,
Centro, Maceió-AL, CEP: - 57.020.050
FAX: (082) 315-1524
FONE: 0xx (082) 315-1535
E-MAIL: gilvansinesio@bol.com.br

JULHO/2002

ESTADO DE ALAGOAS
SECRETARIA DE ESTADO DO PLANEJAMENTO - SEPLAN
COORDENADORIA DE PLANEJAMENTO - CPLAN

ÍNDICE DE PREÇO AO CONSUMIDOR - IPC

JULHO/2002

ÍNDICE GERAL	(jul. /02)	0,32
ACUMULADO NO ANO	(jan. à jul ./02)	2,85
ACUMULADO NOS ÚLTIMOS SEIS MESES	(fev. à jul ./02)	2,11
ACUMULADO NOS ÚLTIMOS DOZE MESES	(ago./01 à jul ./02)	6,97
ALIMENTAÇÃO (ACUMULADO NO ANO)	(jan. à jul ./02)	-2,02

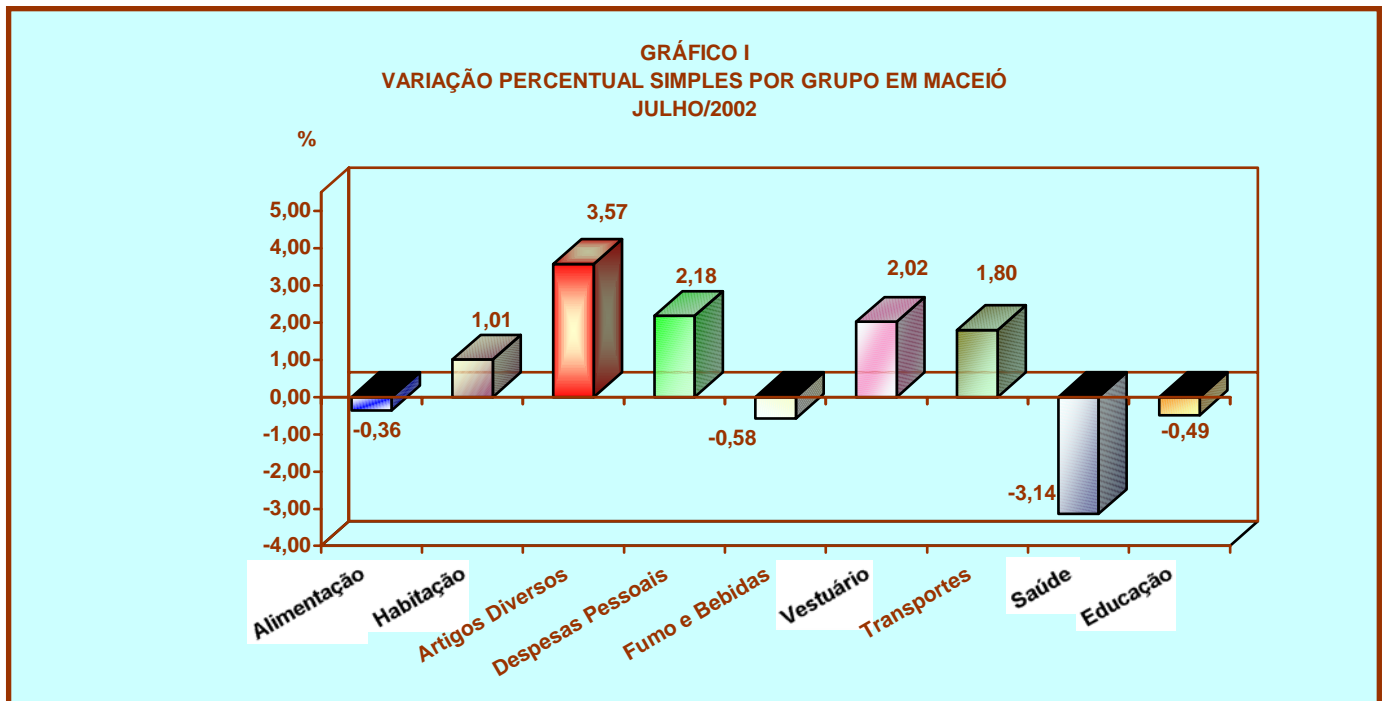
TABELA 1 - VARIAÇÕES PERCENTUAIS SIMPLES POR GRUPO/ORÇAMENTO DOMÉSTICO (CUSTO DE VIDA) EM MACEIÓ – JULHO/2002

GRUPOS	PARTICIP. NO ORÇAMENTO DOMÉSTICO *	INFLUÊNCIA NA VARIAÇÃO **	VARIAÇÃO NO MÊS
ALIMENTAÇÃO	48,57	48,24	-0,36
HABITAÇÃO	21,49	21,64	1,01
ARTIGOS DIVERSOS	0,35	0,36	3,57
DESPESAS PESSOAIS	6,99	7,12	2,18
FUMO E BEBIDAS	2,16	2,14	-0,58
VESTUÁRIO	6,71	6,82	2,02
TRANSPORTES	6,83	6,93	1,80
SAÚDE	3,84	3,71	-3,14
EDUCAÇÃO	3,06	3,04	-0,49
ÍNDICE GERAL	100,00	100,00	0,32

FONTE: IPC/CPLAN/SEPLAN.

* - Valores obtidos na realização da Pesquisa de Orçamento Familiar - POF/AL

** - Participação no orçamento deste mês, em relação a POF/AL.



ÍNDICE DE PREÇO AO CONSUMIDOR – IPC

JULHO 2002

O Índice de Preço ao Consumidor da cidade de Maceió (Custo de Vida), apresentou uma variação de 0,32%. Os subgrupos Verduras, Legumes, Leite e Ovos, Carnes, Tubérculos e Outros, Pescado, Produtos Industrializados, Cereais, Artigos de Cama, Mesa e Banho e Saúde foram os que mais influenciaram na inflação deste mês.

Segundo o resultado de Julho, a variação acumulada neste ano foi de 2,85 pontos percentuais e nos últimos seis e doze meses foi de 2,11 e 6,97 pontos percentuais, respectivamente.

O grupo ALIMENTAÇÃO, com um peso de 48,57 pontos percentuais, apresentou uma variação anual de -2,02 pontos percentuais e nos últimos seis e doze meses foi de -3,06 e 0,15 pontos percentuais, respectivamente.

De acordo com as pesquisas de preços dos produtos e cálculos realizados pela Coordenadoria de Planejamento, foram as seguintes as variações percentuais dos Grupos componentes do IPC, em julho: ALIMENTAÇÃO (-0,36), HABITAÇÃO (1,01), ARTIGOS DIVERSOS (3,57), DESPESAS PESSOAIS (2,18), FUMO E BEBIDAS (-0,58), ARTIGOS DE VESTUÁRIO, CALÇADOS E TECIDOS (2,02), TRANSPORTES (1,80), SAÚDE (-3,14) e EDUCAÇÃO (-0,49).

Os Subgrupos componentes do IPC, apresentaram em julho as seguintes variações percentuais: Verduras (-9,82), Legumes (0,74), Frutas (4,58), Panificados (3,21), Leite e Ovos (-3,37), Carnes (-6,89), Vísceras e Outros (5,32), Cereais (10,06), Tubérculos e Outros (-2,75), Pescado (3,64), Produtos Industrializados (1,48), Alimentação Fora do Domicílio (2,68), Manutenção do Domicílio (0,72), Artigos de Limpeza (2,95), Artigos de Cama, Mesa e Banho (1,16), Principais Bens Duráveis (1,81), Artigos Diversos (3,56), Artigos de Higiene Pessoal e Beleza (4,65), Serviços Pessoais e Outros (0,18), Transportes Coletivos (0,03) e Veículo Próprio (3,25). Os subgrupos Aluguel Residencial e Outras Despesas não apresentaram incremento percentual neste mês.

PRODUTOS E SERVIÇOS COM MAIORES VARIAÇÕES NO MÊS DE JULHO DE 2002

MAIORES ALTAS		MAIORES QUEDAS	
PRODUTOS E SERVIÇOS	VARIAÇÃO PERCENTUAL (%)	PRODUTOS E SERVIÇOS	VARIAÇÃO PERCENTUAL (%)
Feijão Solto	19,18	Repolho	-30,26
Inhame	16,54	Melão	-29,73
Pães	15,38	Couve	-27,14
Maxixe	14,29	Alface	-24,68
Couve Flor	14,18	Pimentão	-22,86
Fixador	12,52	Maracujá	-18,35
Sardinha	12,34	Mostarda	-17,16
Chuchu	9,80	Inhame	-16,98
Feijão Empacotado	9,45	Goiaba	-16,52
Óleo de Soja	9,43	Laranja	-16,44
Escova Dental	9,26	Cebolinha	-16,33
Bacon	9,13	Cebola	-15,94
Beterraba	9,09	Pepino	-15,58
Pimentão	9,02	Limão	-14,67

MAIORES ALTAS		MAIORES QUEDAS	
PRODUTOS E SERVIÇOS	VARIAÇÃO PERCENTUAL (%)	PRODUTOS E SERVIÇOS	VARIAÇÃO PERCENTUAL (%)
Tripa	8,50	Coco Verde	-13,75
Pasta Dental	7,96	Couve Flor	-13,46
Óleo de Milho	7,77	Uva	-12,54
Laranja	7,75	Repolho	-11,61
Queijo Mussarela	7,34	Maxixe	-11,23
Creme de Leite	7,00	Cenoura	-10,66
Cebolinha	6,82	Biscoito Maria	-9,95
Banana	6,81	Tangerina	-9,7
Coco Verde	6,51	Biscoito Maizena	-9,68
Fígado	6,25	Couve Flor	-9,62
Louças em geral	6,00	Macarrão em pacote	-9,53
Abacaxi	5,94	Aguardente	-9,52
Farinha de Trigo	5,84	Salsicha	-9,30
Batata Doce	5,63	Quiabo	-8,99
Lâmina de Barbear	5,59	Fósforo	-8,99
Creme de Beleza	5,56	Q-suco	-8,62
Papel Higiênico	5,53	Coxão Mole	-8,33
Carne de Sol	5,46	Cerveja	-8,14
Açúcar	5,38	Ervilha	-8,05
Maionese	5,10	Banana	-7,90
Camisa Esporte	4,96	Mamão	-7,70
Bermuda Para Homem	4,93	Batata Inglesa	-7,59
Creme de Arroz	4,88	Manteiga	-7,45
Sabonete	4,84	Chã de Dentro	-6,76
Biscoito Maizena	4,73	Vodka	-5,89
Biscoito Cream Cracker	4,69	Agrião	-5,88
Condição Escolar	4,62	Molho de Pimenta	-5,74
Limão	4,47	Maizena	-5,49
Pernil	4,38	Suco de Frutas	-5,37
Livros Didáticos	4,35	Coração	-4,69
Beliche	4,27	Salame	-4,65
Pão de Forma	4,21	Sardinha	-4,47
Bombril	4,19	Gelatina	-4,40
Artigos para feijoada	4,06	Figo em calda	-4,10
Toalha de Rosto	4,06	Coentro	-4,08
Pães	4,05	Macaxeira	-4,08
Goiaba	3,96	Vinagre	-4,08

A Cesta Básica Alimentar, instituída por Legislação Federal, encontra-se devidamente representada na TABELA 4, destacando-se os produtos integrantes da mesma com as respectivas variações percentuais dos preços médios e ainda o comportamento do Salário Mínimo em relação ao grupo ALIMENTAÇÃO.

TABELA 2 - VARIAÇÕES PERCENTUAIS ACUMULADAS POR GRUPO - IPC (CUSTO DE VIDA) MACEIÓ – JULHO/2002

GRUPOS	VARIAÇÃO ACUMULADA (%)		
	No ano	Nos últimos 6 meses	Nos últimos 12 meses
ALIMENTAÇÃO	-2,02	-3,06	0,15
HABITAÇÃO	11,13	6,93	18,35
ARTIGOS DIVERSOS	-0,46	4,32	-0,53
DESPESAS PESSOAIS	10,59	9,93	18,89
FUMO E BEBIDAS	-0,80	-0,63	3,76
VESTUÁRIO	19,13	18,36	30,19
TRANSPORTES	-5,36	6,89	-2,76
SAÚDE	-1,70	-2,02	-1,18
EDUCAÇÃO	0,10	-1,97	2,54
ÍNDICE GERAL	2,85	2,11	6,97

FONTE: IPC/ CPLAN/SEPLAN

TABELA 3 ÍNDICE DO IPC, INPC, IPCA, IGPM E VALOR DO SALÁRIO MÍNIMO

ANO/MÊS	ÍNDICE								SALÁRIO
	IPC - MACEIÓ *		INPC - IBGE **		IPCA-IBGE		IGPM - FGV		MÍNIMO
	% no mês	% no ano	% no mês	% no ano	% no mês	% no ano	% no mês	% no ano	valor no mês
2001									
AGOSTO	0,38	6,09	0,79	5,79	0,70	5,06	1,38	7,00	180,00
SETEMBRO	0,20	6,30	0,44	6,26	0,28	5,35	0,31	7,66	180,00
OUTUBRO	1,71	8,12	0,94	7,25	0,83	6,22	1,18	8,94	180,00
NOVEMBRO	0,74	8,92	1,29	8,64	0,71	6,98	1,10	10,14	180,00
DEZEMBRO	0,92	9,92	0,74	9,44	0,65	7,67	0,22	10,38	180,00
2002									
JANEIRO	0,73	0,73	1,07	1,07	0,52	0,52	0,36	0,36	180,00
FEVEREIRO	0,05	0,78	0,31	1,38	0,36	0,88	0,06	0,42	180,00
MARÇO	0,54	1,32	0,62	2,01	0,60	1,49	0,09	0,51	180,00
ABRIL	0,59	1,92	0,68	2,70	0,80	2,30	0,56	1,07	200,00
MAIO	0,02	1,94	0,09	2,80	0,21	2,51	0,83	1,91	200,00
JUNHO	0,57	2,52	0,61	3,43	0,42	2,94	1,54	3,48	200,00
JULHO	0,32	2,85					1,95	5,50	200,00

FONTE: IPC/CPLAN/SEPLAN

NOTA: * - Reflete a cesta de consumo das famílias com rendimento de 2 a 8 salários mínimos.

** - Reflete a cesta de consumo das famílias com rendimento de 1 a 8 salários mínimos.

GRÁFICO II
VARIAÇÕES PERCENTUAIS SIMPLES DO ÍNDICE DE PREÇO AO CONSUMIDOR
IPC, E DO GRUPO ALIMENTAÇÃO EM MACEIÓ
2002

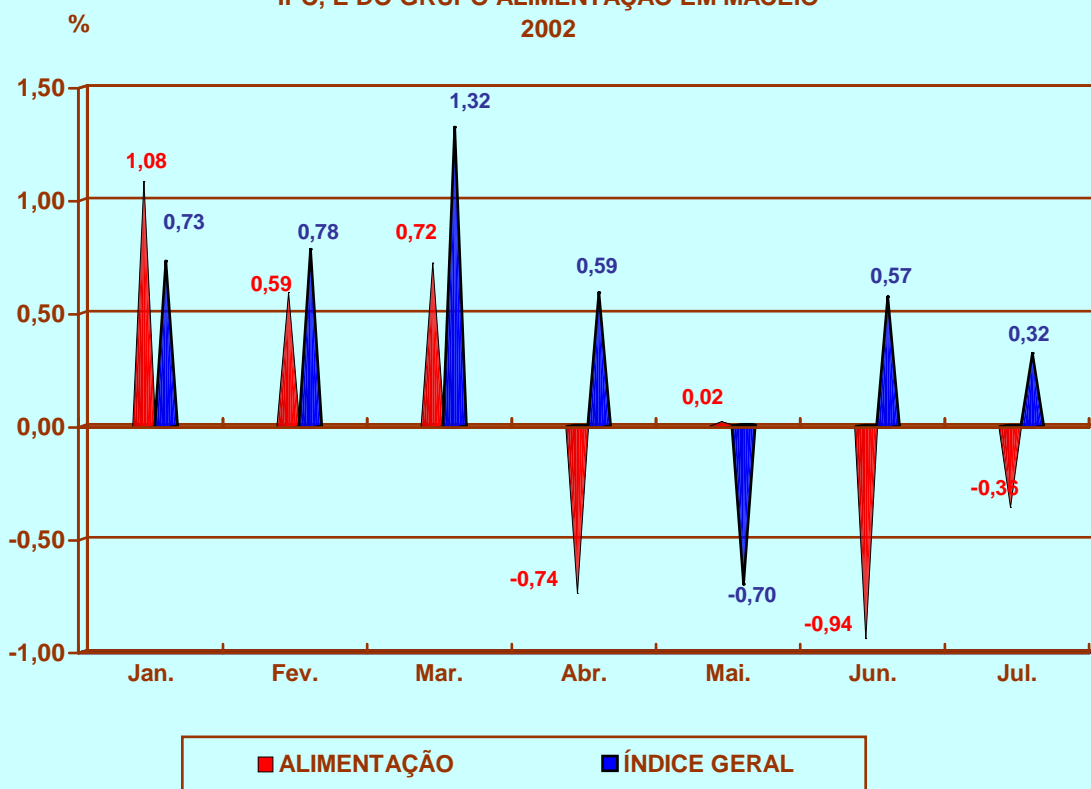
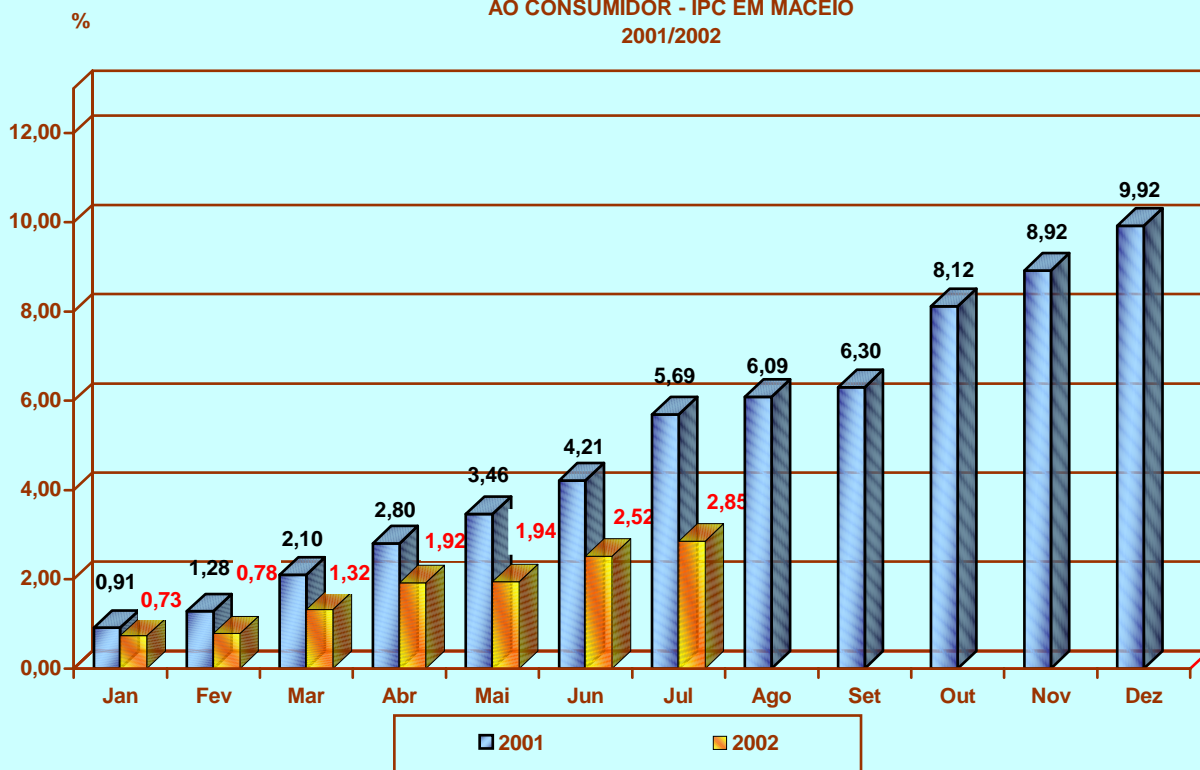


GRÁFICO III
VARIAÇÕES PERCENTUAIS ACUMULADAS DO ÍNDICE DE PREÇO
AO CONSUMIDOR - IPC EM MACEIÓ
2001/2002



CESTA BÁSICA ALIMENTAR

A Cesta Básica Alimentar, instituída pelo Decreto Lei Federal nº 399/38, que criou o salário mínimo nacional, de acordo com as recomendações feitas pela Organização Mundial de Saúde, comprometeu neste mês de **Julho** um percentual de 47,04 deste salário, apresentando um decréscimo de 2,11 pontos percentuais em relação ao mês anterior, cujo comprometimento foi de 49,15 pontos percentuais. Para a aquisição da ração mínima alimentar do trabalhador maceioense foi necessário a quantia de R\$ 94,09 para a sua alimentação pessoal, independente de outras despesas necessárias a sua sobrevivência e de seus familiares.

De acordo com a TABELA 4, neste mês a Cesta Básica Alimentar, apresentou um decréscimo em relação ao mês anterior e teve os percentuais dos seus produtos distribuídos da seguinte maneira: carne (-6,89), leite (3,23), feijão (9,45), arroz (0,77), tomate (-5,00), café (-8,82), pão francês (4,05), banana (6,81), açúcar (5,38), óleo de soja (9,43) e manteiga (0,19). O item farinha de mandioca não apresentou aumento este mês.

De acordo com a TABELA 5, o preço médio dos produtos durante este mês, foi o seguinte: carne (R\$ 5,06), leite (R\$ 1,28), feijão (R\$ 2,20), arroz (R\$ 1,30), farinha de mandioca (R\$ 0,94), tomate (R\$ 1,33), pão francês (R\$ 1,54), café (R\$ 3,72), banana (R\$ 1,41), açúcar (R\$ 1,37), óleo de soja (R\$ 1,74) e manteiga (R\$ 5,23). O item banana representa o valor da dúzia, o leite em litro e o óleo de soja refere-se a lata de 900ml. Os demais itens representam os valores em Kg.

CESTA BÁSICA ALIMENTAR

TABELA 4 - VARIAÇÕES SIMPLES (NO MÊS) E ACUMULADA (NO ANO) – JULHO/2002

ORDEM	PRODUTOS	NO MÊS	NO ANO
01	CARNE	-6,89	-10,92
02	LEITE	3,23	10,19
03	FEIJÃO	9,45	-13,31
04	ARROZ	0,77	-11,90
05	FARINHA DE MANDIOCA	0,00	1,12
06	TOMATE	-5,00	6,74
07	PÃO FRANCÊS	4,05	4,05
08	CAFÉ	-8,82	-28,14
09	BANANA	6,81	-3,02
10	AÇÚCAR	5,38	0,41
11	ÓLEO DE SOJA	9,43	7,33
12	MANTEIGA	0,19	0,07

FONTE: IPC/CPLAN/SEPLAN

GRÁFICO IV
VARIACIONES SIMPLES (NO MÊS) E ACUMULADA (NO ANO)
JULHO - 2002

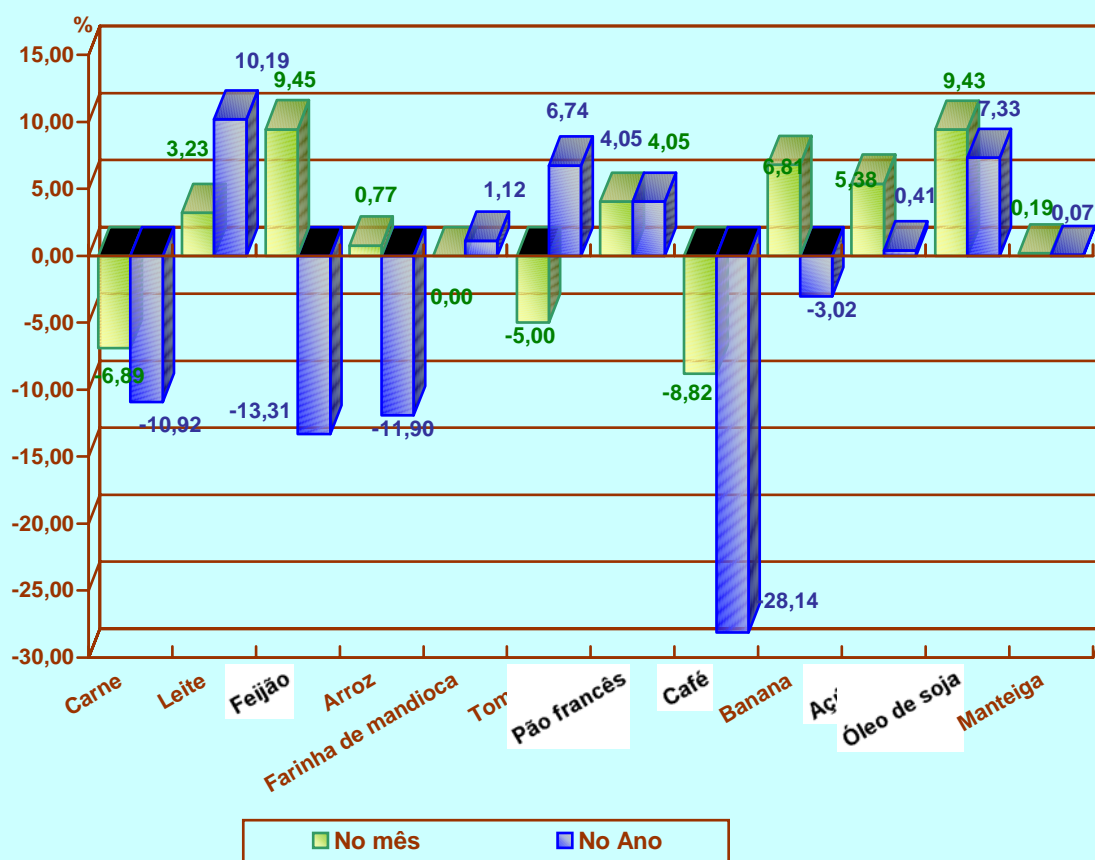


TABELA 5 - CUSTO MENSAL POR PRODUTO E VARIAÇÕES PERCENTUAIS – JULHO/2002

PRODUTOS	QUANTIDADE	UNIDADE	PREÇO MÉDIO (R\$)	CUSTO MENSAL (R\$)
CARNE	4,5	Kg.	5,06	22,77
LEITE	6,0	L.	1,28	7,68
FEIJÃO	4,5	Kg.	2,20	9,90
ARROZ	3,6	Kg.	1,30	4,68
FARINHA DE MANDIOCA	3,0	Kg.	0,94	2,82
TOMATE	12,0	Kg.	1,33	15,96
PÃO	6,0	Kg.	1,54	9,24
CAFÉ	0,3	Kg.	3,72	1,12
BANANA	7,5	Dz.	1,41	10,58
AÇÚCAR	3,0	Kg.	1,37	4,11
ÓLEO	0,75	900Ml.	1,74	1,31
MANTEIGA	0,75	Kg.	5,23	3,92
TOTAL	-	-	-	94,09

FONTE: IPC/CPLAN/SEPLAN

(1) **RAÇÃO** - Produtos e quantidades determinadas pelo Decreto Lei nº 399 de abril de 1938, correspondente aos gastos com alimentação para uma pessoa adulta.

(2) **SM** = Salário mínimo em 31/07/2002 = R\$ 200,00. Participação percentual da Cesta Básica Alimentar no SM de julho/2002 = **47,04%**.

VARIAÇÃO DA CESTA BÁSICA EM RELAÇÃO AO MÊS ANTERIOR = - 4,27%

TABELA 6 – ÍNDICE DE PREÇO AO CONSUMIDOR – CUSTO DE VIDA EM MACEIÓ VARIAÇÕES PERCENTUAIS SIMPLES POR GRUPO
 –AGOSTO / 2001 À JULHO / 2002

GRUPOS	2001					2002						
	Ago.	Set.	Out.	Nov.	Dez.	Jan.	Fev.	Mar..	Abr.	Mai.	Jun.	Jul.
ALIMENTAÇÃO	-0,31	-0,95	1,84	0,64	1,00	1,08	-0,48	0,12	-0,74	-0,70	-0,94	-0,36
HABITAÇÃO	1,53	1,59	1,52	0,93	0,77	3,93	0,62	0,57	1,21	0,83	2,51	1,01
ARTIGOS DIVERSOS	-1,41	2,25	-1,66	1,04	0,23	-4,59	-2,30	-0,66	2,98	0,49	0,29	3,57
DESPESAS PESSOAIS	1,16	1,74	1,38	2,00	1,01	0,60	1,66	0,81	1,03	0,52	3,37	2,18
FUMO E BEBIDAS	-0,19	1,45	-1,76	4,83	0,31	-0,17	-0,01	0,65	1,26	0,21	-2,13	-0,58
VESTUÁRIO	0,52	2,95	2,06	2,19	1,25	0,65	1,21	2,73	3,81	2,15	5,23	2,02
TRANSPORTES	1,52	-0,44	4,31	-2,56	0,02	-11,46	-0,45	1,67	4,05	0,00	-0,30	1,80
SAÚDE	-0,01	-0,07	-0,01	0,28	0,34	0,32	-0,05	0,17	1,07	-0,02	-0,01	-3,14
EDUCAÇÃO	-0,12	-0,42	0,11	-0,07	2,85	2,11	-0,17	-0,53	0,27	-0,05	-1,01	-0,42
ÍNDICE GERAL	0,38	0,20	1,71	0,74	0,92	0,73	0,05	0,54	0,59	0,02	0,57	0,32

FONTE: IPC/CPLAN/SEPLAN

TABELA 7 - ÍNDICE DE PREÇO AO CONSUMIDOR - CUSTO DE VIDA EM MACEIÓ VARIAÇÕES PERCENTUAIS SIMPLES E ACUMULADAS DOS PRINCIPAIS PRODUTOS QUE COMPÕEM A CESTA BÁSICA ALIMENTAR DOS MACEIOENSES – JANEIRO À JULHO / 2002

PRODUTOS	JAN.	FEV.	MAR.	ABR	MAI.	JUN.	JUL.	ACUMULADO
CARNE	-1,60	-0,14	-0,47	-1,53	-1,43	0,79	-6,89	-10,92
LEITE (3)	0,00	0,00	4,17	0,83	0,00	1,63	3,23	10,19
FEIJÃO	-4,09	-3,52	-7,54	-2,98	-7,22	2,85	9,45	-13,31
ARROZ	0,67	-8,55	-2,17	-5,15	-2,35	4,80	0,77	-11,90
FARINHA DE MANDIOCA	1,16	0,00	3,26	0,00	-4,26	1,11	0,00	1,12
TOMATE	45,79	-3,68	2,05	-3,82	-16,67	-2,17	-5,00	6,74
PÃO FRANCÊS	0,00	0,00	0,00	0,00	0,00	0,00	4,05	4,05
CAFÉ	-6,73	0,00	-3,77	-0,95	-9,62	-1,92	-8,82	-28,14
BANANA	2,78	-3,92	1,45	0,00	-1,59	-7,90	6,81	-3,02
AÇÚCAR	2,46	-1,60	0,00	-1,59	-2,37	-1,63	5,38	0,41
ÓLEO DE SOJA (2)	1,89	-4,32	-1,94	-1,32	0,00	3,97	9,43	7,33
MANTEIGA	0,00	4,42	-0,39	1,31	2,42	-7,45	0,19	0,07

FONTE: IPC/CPLAN/SEPLAN

NOTA: (1) CESTA BÁSICA REFERENTE AO DECRETO LEI Nº 399 DE 30/04/38

(2) ÓLEO SUBSTITUINDO BANHA

(3) LEITE PASTEURIZADO TIPO (C)

ÍNDICE DE PREÇO AO CONSUMIDOR
CUSTO DE VIDA EM MACEIÓ VARIAÇÕES PERCENTUAIS SIMPLES POR GRUPO
JANEIRO A JUNHO - 2002.

GRUPOS	Jan.	Fev.	Mar.	Abr.	Mai.	Jun.	Jul.
ALIMENTAÇÃO	1,08	-0,48	0,12	-0,74	-0,70	-0,94	-0,36
HABITAÇÃO	3,93	0,62	0,57	1,21	0,83	2,51	1,01
ARTIGOS DIVERSOS	-4,59	-2,30	-0,66	2,98	0,49	0,29	3,57
DESPESAS PESSOAIS	0,60	1,66	0,81	1,03	0,52	3,37	2,18
FUMO E BEBIDAS	-0,17	-0,01	0,65	1,26	0,21	-2,13	-0,58
VESTUÁRIO	0,65	1,21	2,73	3,81	2,15	5,23	2,02
TRANSPORTES	-11,46	-0,45	1,67	4,05	0,00	-0,30	1,80
SAÚDE	0,32	-0,05	0,17	1,07	-0,02	-0,01	-3,14
EDUCAÇÃO	2,11	-0,17	-0,53	0,27	-0,05	-1,01	-,042
ÍNDICE GERAL	0,73	0,05	0,54	0,59	0,02	0,57	0,32

FONTE: IPC/CPLAN/SEPLAN