



ESTADO DE ALAGOAS  
SECRETARIA DE ESTADO DO PLANEJAMENTO - SEPLAN  
COORDENADORIA DE PLANEJAMENTO - CPLAN

**GOVERNADOR DO ESTADO**

- RONALDO AUGUSTO LESSA SANTOS

**SECRETÁRIO DE ESTADO DO PLANEJAMENTO**

- RICARDO DE CASTRO MARTINS VIEIRA

**COORDENADOR DE PLANEJAMENTO**

- JOSÉ CÂNDIDO DO NASCIMENTO

**ASSESSOR TÉCNICO**

- ILMO WANDERLEY GALLINDO

**EQUIPE TÉCNICA**

- Marluce do Carmo de Assis - Pesquisa  
- Gilvan Sinésio da Silva - Cálculo

**EQUIPE DE APOIO**

- Armando Ribeiro Lino  
- Madalena Vieira de Souza  
- Maria Simone Martins Santos  
- Neuza Rodrigues de Melo  
- Salete Costa Cabral  
- Flávio Santos da Silva ( Estagiário )

**PESQUISADORES**

- Antônio Silva  
- Maria Augusta da Conceição Alves  
- Maria Ivete da Silva  
- Nívia Maria da Silva  
- Paulo Roberto Cassimiro de Oliveira  
- Telma Maria Bezerra Vitorino  
- Verônica Maria Silva de Gusmão

**INFORMATIZAÇÃO**

- Gilvan Sinésio da Silva  
- Teresa Márcia da Rocha Lima Emery

**PUBLICIDADE**

COORDENADORIA DE PLANEJAMENTO  
END.: Rua Cincinato Pinto, nº 503, 1º andar, sala 17,  
Centro, Maceió-AL, CEP: - 57.020.050  
FAX: (082) 315-1524  
FONE: 0xx (082) 315-1535  
E-MAIL: gilvansinesio@bol.com.br

**SETEMBRO/2002**

**ESTADO DE ALAGOAS**  
**SECRETARIA DE ESTADO DO PLANEJAMENTO - SEPLAN**  
**COORDENADORIA DE PLANEJAMENTO - CPLAN**

**ÍNDICE DE PREÇO AO CONSUMIDOR - IPC**

**SETEMBRO/2002**

|                                  |                      |             |
|----------------------------------|----------------------|-------------|
| ÍNDICE GERAL                     | (set. /02)           | <b>1,39</b> |
| ACUMULADO NO ANO                 | (jan. à set./02)     | <b>4,80</b> |
| ACUMULADO NOS ÚLTIMOS SEIS MESES | (abr. à set. /02)    | <b>3,99</b> |
| ACUMULADO NOS ÚLTIMOS DOZE MESES | (out./01 à set. /02) | <b>8,37</b> |
| ALIMENTAÇÃO (ACUMULADO NO ANO)   | (jan. à set. /02)    | <b>1,06</b> |

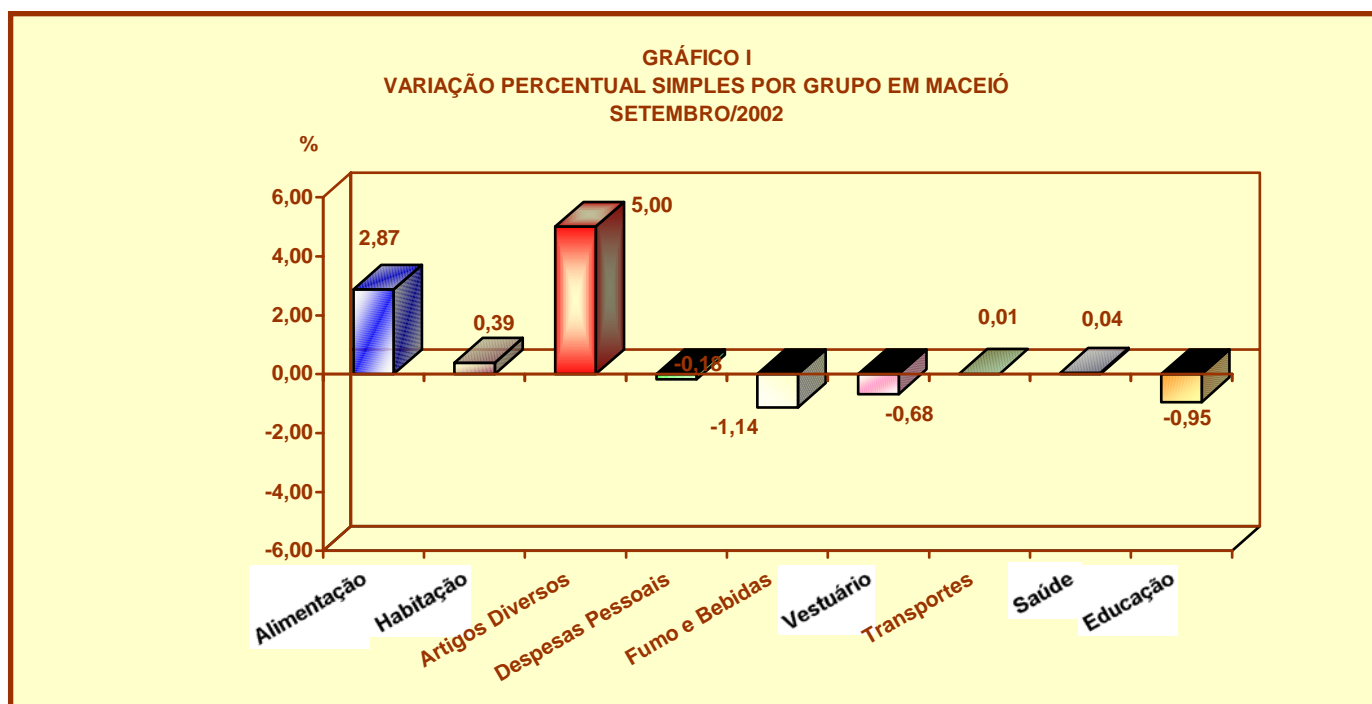
**TABELA 1 - VARIAÇÕES PERCENTUAIS SIMPLES POR GRUPO/ORÇAMENTO DOMÉSTICO (CUSTO DE VIDA) EM MACEIÓ – AGOSTO/2002**

| GRUPOS              | PARTICIP. NO ORÇAMENTO DOMÉSTICO * | INFLUÊNCIA NA VARIAÇÃO ** | VARIAÇÃO NO MÊS |
|---------------------|------------------------------------|---------------------------|-----------------|
| ALIMENTAÇÃO         | 48,57                              | 49,28                     | 2,87            |
| HABITAÇÃO           | 21,49                              | 21,28                     | 0,39            |
| ARTIGOS DIVERSOS    | 0,35                               | 0,36                      | 5,00            |
| DESPESAS PESSOAIS   | 6,99                               | 6,88                      | -0,18           |
| FUMO E BEBIDAS      | 2,16                               | 2,11                      | -1,14           |
| VESTUÁRIO           | 6,71                               | 6,57                      | -0,68           |
| TRANSPORTES         | 6,83                               | 6,74                      | 0,01            |
| SAÚDE               | 3,84                               | 3,79                      | 0,04            |
| EDUCAÇÃO            | 3,06                               | 2,99                      | -0,95           |
| <b>ÍNDICE GERAL</b> | <b>100,00</b>                      | <b>100,00</b>             | <b>1,39</b>     |

FORNTE: IPC/CPLAN/SEPLAN.

\* - Valores obtidos na realização da Pesquisa de Orçamento Familiar - POF/AL

\*\* - Participação no orçamento deste mês, em relação a POF/AL.



ÍNDICE DE PREÇO AO CONSUMIDOR – IPC

**SETEMBRO/2002**

O Índice de Preço ao Consumidor da cidade de Maceió (Custo de Vida), apresentou uma variação de 1,39%. Os subgrupos Verduras, Frutas, Panificados, Leite e Ovos, Carnes, Vísceras, Cereais, Tubérculos e Outros, Produtos Industrializados, Artigos de Limpeza, e Artigos Diversos foram os que mais influenciaram na inflação deste mês.

Segundo o resultado de Setembro, a variação acumulada neste ano foi de 4,80 pontos percentuais e nos últimos seis e doze meses foi de 3,99 e 8,37 pontos percentuais, respectivamente.

O grupo ALIMENTAÇÃO, com um peso de 48,57 pontos percentuais, apresentou uma variação anual de 1,06 pontos percentuais e nos últimos seis e doze meses foi de 0,46 e 4,61 pontos percentuais, respectivamente.

De acordo com as pesquisas de preços dos produtos e cálculos realizados pela Coordenadoria de Planejamento, foram as seguintes as variações percentuais dos Grupos componentes do IPC, em setembro: ALIMENTAÇÃO (2,87), HABITAÇÃO (0,39), ARTIGOS DIVERSOS (5,00), DESPESAS PESSOAIS (-0,18), FUMO E BEBIDAS (-1,14), ARTIGOS DE VESTUÁRIO, CALÇADOS E TECIDOS (-0,68), TRANSPORTES (0,01), SAÚDE (0,04) e EDUCAÇÃO (-0,95).

Os Subgrupos componentes do IPC, apresentaram em setembro as seguintes variações percentuais: Verduras (-4,58), Legumes (0,87), Frutas (2,51), Panificados (4,20), Leite e Ovos (11,13), Carnes (0,66), Vísceras e Outros (8,73), Cereais (2,81), Tubérculos e Outros (3,17), Pescado (-0,62), Produtos Industrializados (3,95), Alimentação Fora do Domicílio (0,53), Artigos de Limpeza (2,65), Artigos de Cama, Mesa e Banho (1,35), Principais Bens Duráveis (-0,20), Artigos de Higiene Pessoal e Beleza (-1,84), Serviços Pessoais e Outros (1,61), Transportes Coletivos (0,02) e Veículo Próprio (0,01). Os subgrupos Aluguel Residencial, Manutenção de Domicílio e Outras Despesas não apresentaram incremento percentual neste mês.

PRODUTOS E SERVIÇOS COM MAIORES VARIAÇÕES NO MÊS DE SETEMBRO DE 2002

| MAIORES ALTAS       |                         | MAIORES QUEDAS      |                         |
|---------------------|-------------------------|---------------------|-------------------------|
| PRODUTOS E SERVIÇOS | VARIAÇÃO PERCENTUAL (%) | PRODUTOS E SERVIÇOS | VARIAÇÃO PERCENTUAL (%) |
| Limão               | 43,86                   | Cebolinha           | -23,64                  |
| Bateria de Cozinha  | 33,38                   | Marmelada           | -18,03                  |
| Abobrinha           | 20,83                   | Material Escolar    | -17,69                  |
| Ovos de Granja      | 20,49                   | Ervilha             | -14,29                  |
| Beterraba           | 19,78                   | Pães Especiais      | -12,17                  |
| Óleo de Soja        | 19,27                   | Sururu              | -11,11                  |
| Chocolate em pó     | 19,21                   | Creme de Arroz      | -11,01                  |
| Pimentão            | 17,39                   | Cebola              | -10,47                  |
| Macarrão em pacote  | 17,35                   | Coco Ralado         | -10,43                  |
| Toucinho Fresco     | 16,22                   | Pêra                | -9,61                   |
| Bucho               | 15,56                   | Cerveja             | -9,35                   |
| Patê                | 15,48                   | Repolho             | -9,33                   |
| Geléia              | 15,38                   | Rum                 | -8,85                   |

| MAIORES ALTAS       |                         | MAIORES QUEDAS        |                         |
|---------------------|-------------------------|-----------------------|-------------------------|
| PRODUTOS E SERVIÇOS | VARIAÇÃO PERCENTUAL (%) | PRODUTOS E SERVIÇOS   | VARIAÇÃO PERCENTUAL (%) |
| Margarina           | 14,15                   | Maionese              | -8,61                   |
| Bateria Avulsa      | 13,47                   | Rosca da Casa         | -8,19                   |
| Caldo de Galinha    | 12,50                   | Tripa                 | -7,83                   |
| Sardinha            | 12,50                   | Tomate                | -7,41                   |
| Maisena             | 12,35                   | Abóbora               | -7,37                   |
| Fermento em pó      | 12,31                   | Brinquedos            | -6,92                   |
| Maxixe              | 12,28                   | Refrigerantes         | -6,67                   |
| Biscoito Água e Sal | 12,06                   | Coentro               | -6,12                   |
| Alface              | 11,76                   | Berinjela             | -5,93                   |
| Presunto            | 11,22                   | File Mignon           | -5,83                   |
| Batata Inglesa      | 11,11                   | Maizena               | -5,49                   |
| Abacate             | 10,08                   | Suco de Frutas        | -5,37                   |
| Braço               | 9,77                    | Peito                 | -5,32                   |
| Pepino              | 9,28                    | Inhame                | -4,96                   |
| Farinha de Rosca    | 8,98                    | Extrato de Tomate     | -4,80                   |
| Maça                | 8,90                    | Vodka                 | -4,78                   |
| Sal em Pacote       | 8,82                    | Vinho                 | -4,73                   |
| Mortadela           | 8,82                    | Coração               | -4,69                   |
| Melancia            | 8,33                    | Salame                | -4,65                   |
| Arroz Empacotado    | 7,83                    | Sardinha              | -4,47                   |
| Loucas em Geral     | 7,64                    | Gelatina              | -4,40                   |
| Milho para Pipoca   | 7,61                    | Figo em Calda         | -4,10                   |
| Mostarda            | 7,56                    | Coentro               | -4,08                   |
| Arroz Solto         | 7,14                    | Macaxeira             | -4,08                   |
| Molho de Pimenta    | 6,90                    | Vinagre               | -4,08                   |
| Queijo Prato        | 6,52                    | Acen                  | -4,01                   |
| Sopas               | 6,47                    | Fubá                  | -3,77                   |
| Água Mineral        | 6,45                    | Suco de Frutas        | -3,52                   |
| Couve Flor          | 6,30                    | Coco Verde            | -3,37                   |
| Vagem               | 5,67                    | Peixe                 | -3,03                   |
| Costela             | 5,63                    | Maracujá              | -3,02                   |
| Cenoura             | 5,56                    | Utensílios de Cozinha | -2,41                   |
| Manicura            | 5,43                    | Leite de Coco         | -2,24                   |
| Biscoito Maria      | 5,39                    | Banana                | -1,50                   |
| Charque             | 5,03                    | Leite Condensado      | -1,4                    |
| Paes                | 5,00                    | Goiaba                | -0,77                   |
| Laranja             | 4,90                    | Mamão                 | -0,54                   |

A Cesta Básica Alimentar, instituída por Legislação Federal, encontra-se devidamente representada na TABELA 4, destacando-se os produtos integrantes da mesma com as respectivas variações percentuais dos preços médios e ainda o comportamento do Salário Mínimo em relação ao grupo ALIMENTAÇÃO.

**TABELA 2 - VARIAÇÕES PERCENTUAIS ACUMULADAS POR GRUPO - IPC (CUSTO DE VIDA) MACEIÓ – SETEMBRO/2002**

| GRUPOS              | VARIAÇÃO ACUMULADA (%) |                     |                      |
|---------------------|------------------------|---------------------|----------------------|
|                     | No ano                 | Nos últimos 6 meses | Nos últimos 12 meses |
| ALIMENTAÇÃO         | 1,06                   | 0,46                | 4,61                 |
| HABITAÇÃO           | 13,13                  | 8,18                | 16,81                |
| ARTIGOS DIVERSOS    | -0,49                  | 6,75                | -1,35                |
| DESPESAS PESSOAIS   | 11,36                  | 8,85                | 16,31                |
| FUMO E BEBIDAS      | -3,44                  | -3,27               | -0,25                |
| VESTUÁRIO           | 18,52                  | 16,35               | 25,16                |
| TRANSPORTES         | -5,12                  | 7,65                | -3,54                |
| SAÚDE               | -0,51                  | -0,78               | 0,10                 |
| EDUCAÇÃO            | -1,17                  | -3,05               | 1,69                 |
| <b>ÍNDICE GERAL</b> | <b>4,80</b>            | <b>3,99</b>         | <b>8,37</b>          |

FONTE: IPC/ CPLAN/SEPLAN

**TABELA 3 ÍNDICE DO IPC, INPC, IPCA, IGPM E VALOR DO SALÁRIO MÍNIMO**

| ANO/MÊS     | ÍNDICE         |          |                |          |           |          |            |          | SALÁRIO MÍNIMO |
|-------------|----------------|----------|----------------|----------|-----------|----------|------------|----------|----------------|
|             | IPC - MACEIÓ * |          | INPC - IBGE ** |          | IPCA-IBGE |          | IGPM - FGV |          |                |
|             | % no mês       | % no ano | % no mês       | % no ano | % no mês  | % no ano | % no mês   | % no ano | valor no mês   |
| <b>2001</b> |                |          |                |          |           |          |            |          |                |
| SETEMBRO    | 0,20           | 6,30     | 0,44           | 6,26     | 0,28      | 5,35     | 0,31       | 7,66     | 180,00         |
| OUTUBRO     | 1,71           | 8,12     | 0,94           | 7,25     | 0,83      | 6,22     | 1,18       | 8,94     | 180,00         |
| NOVEMBRO    | 0,74           | 8,92     | 1,29           | 8,64     | 0,71      | 6,98     | 1,10       | 10,14    | 180,00         |
| DEZEMBRO    | 0,92           | 9,92     | 0,74           | 9,44     | 0,65      | 7,67     | 0,22       | 10,38    | 180,00         |
| <b>2002</b> |                |          |                |          |           |          |            |          |                |
| JANEIRO     | 0,73           | 0,73     | 1,07           | 1,07     | 0,52      | 0,52     | 0,36       | 0,36     | 180,00         |
| FEVEREIRO   | 0,05           | 0,78     | 0,31           | 1,38     | 0,36      | 0,88     | 0,06       | 0,42     | 180,00         |
| MARÇO       | 0,54           | 1,32     | 0,62           | 2,01     | 0,60      | 1,49     | 0,09       | 0,51     | 180,00         |
| ABRIL       | 0,59           | 1,92     | 0,68           | 2,70     | 0,80      | 2,30     | 0,56       | 1,07     | 200,00         |
| MAIO        | 0,02           | 1,94     | 0,09           | 2,80     | 0,21      | 2,51     | 0,83       | 1,91     | 200,00         |
| JUNHO       | 0,57           | 2,52     | 0,61           | 3,43     | 0,42      | 2,94     | 1,54       | 3,48     | 200,00         |
| JULHO       | 0,32           | 2,85     | 1,15           | 4,61     | 1,19      | 4,17     | 1,95       | 5,50     | 200,00         |
| AGOSTO      | 0,50           | 3,37     | 0,86           | 5,51     | 0,65      | 4,85     | 2,32       | 7,95     | 200,00         |
| SETEMBRO    | 1,39           | 4,80     |                |          |           |          |            |          | 200,00         |

FONTE: IPC/CPLAN/SEPLAN

NOTA: \* - Reflete a cesta de consumo das famílias com rendimento de 2 a 8 salários mínimos.

\*\* - Reflete a cesta de consumo das famílias com rendimento de 1 a 8 salários mínimos.

GRÁFICO II  
 VARIAÇÕES PERCENTUAIS SIMPLES DO ÍNDICE DE PREÇO AO CONSUMIDOR  
 IPC, E DO GRUPO ALIMENTAÇÃO EM MACEIÓ  
 2002

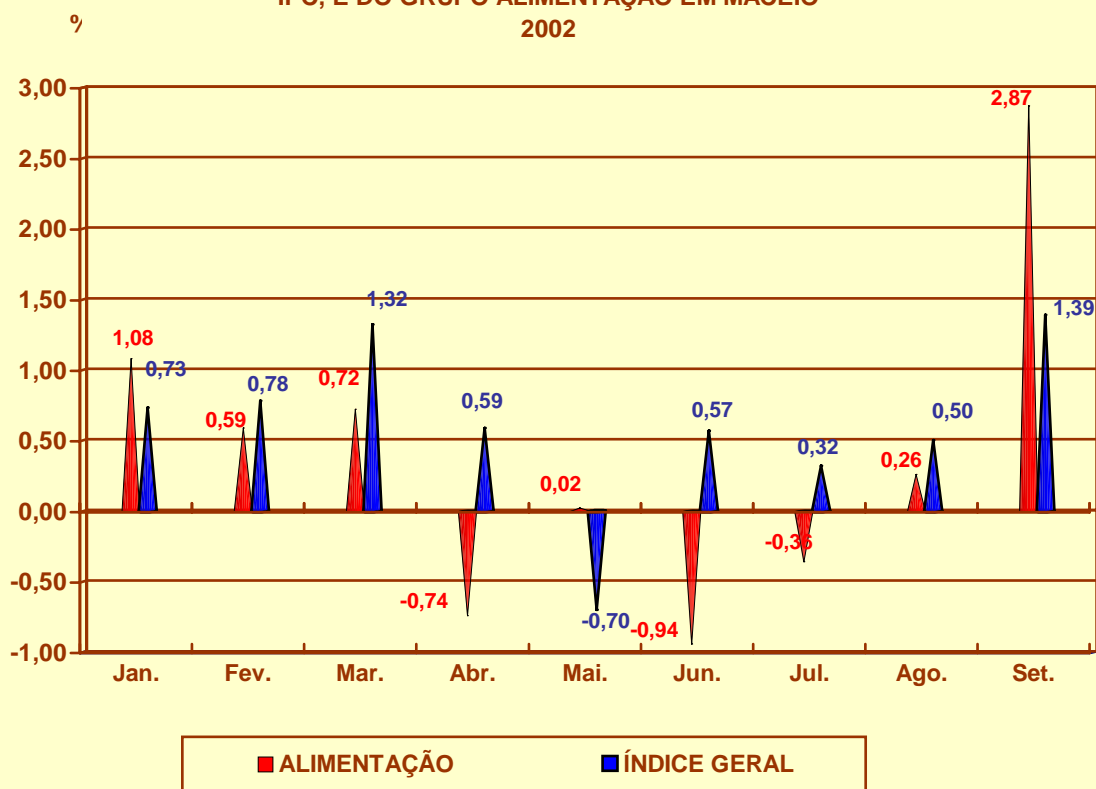
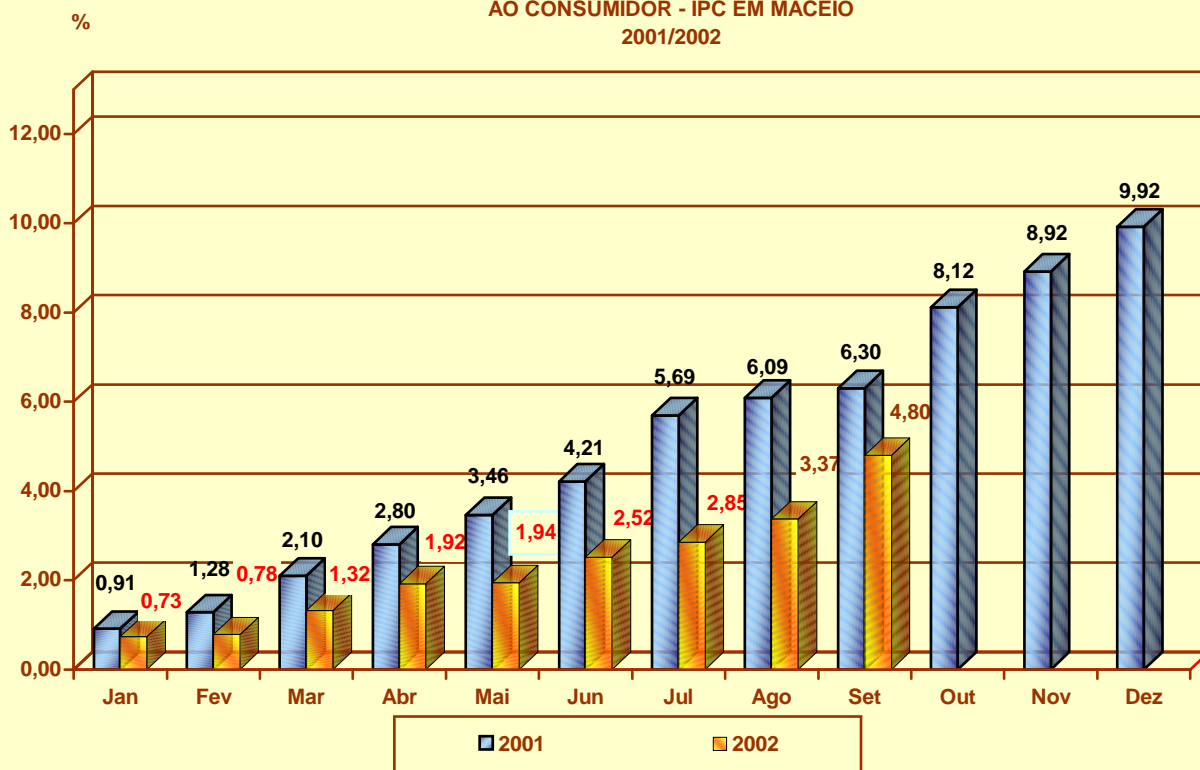


GRÁFICO III  
 VARIAÇÕES PERCENTUAIS ACUMULADAS DO ÍNDICE DE PREÇO  
 AO CONSUMIDOR - IPC EM MACEIÓ  
 2001/2002



## CESTA BÁSICA ALIMENTAR

A Cesta Básica Alimentar, instituída pelo Decreto Lei Federal nº 399/38, que criou o salário mínimo nacional, de acordo com as recomendações feitas pela Organização Mundial de Saúde, comprometeu neste mês de **Setembro** um percentual de 49,56 deste salário, apresentando um acréscimo de 1,33 pontos percentuais em relação ao mês anterior, cujo comprometimento foi de 48,23 pontos percentuais. Para a aquisição da ração mínima alimentar do trabalhador maceioense foi necessário a quantia de R\$ 99,11 para a sua alimentação pessoal, independente de outras despesas necessárias a sua sobrevivência e de seus familiares.

De acordo com a TABELA 4, neste mês a Cesta Básica Alimentar, apresentou um acréscimo em relação ao mês anterior e teve os percentuais dos seus produtos distribuídos da seguinte maneira: carne (0,66), leite (1,43), feijão (0,49), arroz ( 7,83), farinha de mandioca (3,33 ),tomate (-7,41), pão francês (5,00 ),café (1,89), banana (-1,50), açúcar (3,40),óleo de soja (19,27) e manteiga (4,63).

De acordo com a TABELA 5, o preço médio dos produtos durante este mês, foi o seguinte: carne (R\$ 5,94), leite (R\$ 1,42), feijão (R\$ 2,30), arroz (R\$ 1,44), farinha de mandioca (R\$ 0,93), tomate (R\$ 1,25), pão francês (R\$ 1,78), café (R\$ 4,36), banana (R\$ 1,36), açúcar (R\$ 0,91), óleo de soja (R\$ 2,29) e manteiga (R\$ 5,20). O item banana representa o valor da dúzia, o leite em litro e o óleo de soja refere-se a lata de 900ml.Os demais itens representam os valores em Kg.

## CESTA BÁSICA ALIMENTAR

**TABELA 4 - VARIAÇÕES SIMPLES (NO MÊS) E ACUMULADA (NO ANO) – SETEMBRO/2002**

| ORDEM | PRODUTOS            | NO MÊS | NO ANO |
|-------|---------------------|--------|--------|
| 01    | CARNE               | 0,66   | -8,52  |
| 02    | LEITE               | 1,43   | 6,68   |
| 03    | FEIJÃO              | 0,49   | -21,51 |
| 04    | ARROZ               | 7,83   | -5,01  |
| 05    | FARINHA DE MANDIOCA | 3,33   | 3,40   |
| 06    | TOMATE              | -7,41  | -1,17  |
| 07    | PÃO FRANCÊS         | 5,00   | 10,73  |
| 08    | CAFÉ                | 1,89   | -24,00 |
| 09    | BANANA              | -1,50  | -3,79  |
| 10    | AÇÚCAR              | 3,40   | 4,89   |
| 11    | ÓLEO DE SOJA        | 19,27  | 39,71  |
| 12    | MANTEIGA            | 4,63   | 4,50   |

FONTE: IPC/CPLAN/SEPLAN

GRÁFICO IV  
 VARIAÇÕES SIMPLES (NO MÊS) E ACUMULADA (NO ANO)  
 SETEMBRO - 2002

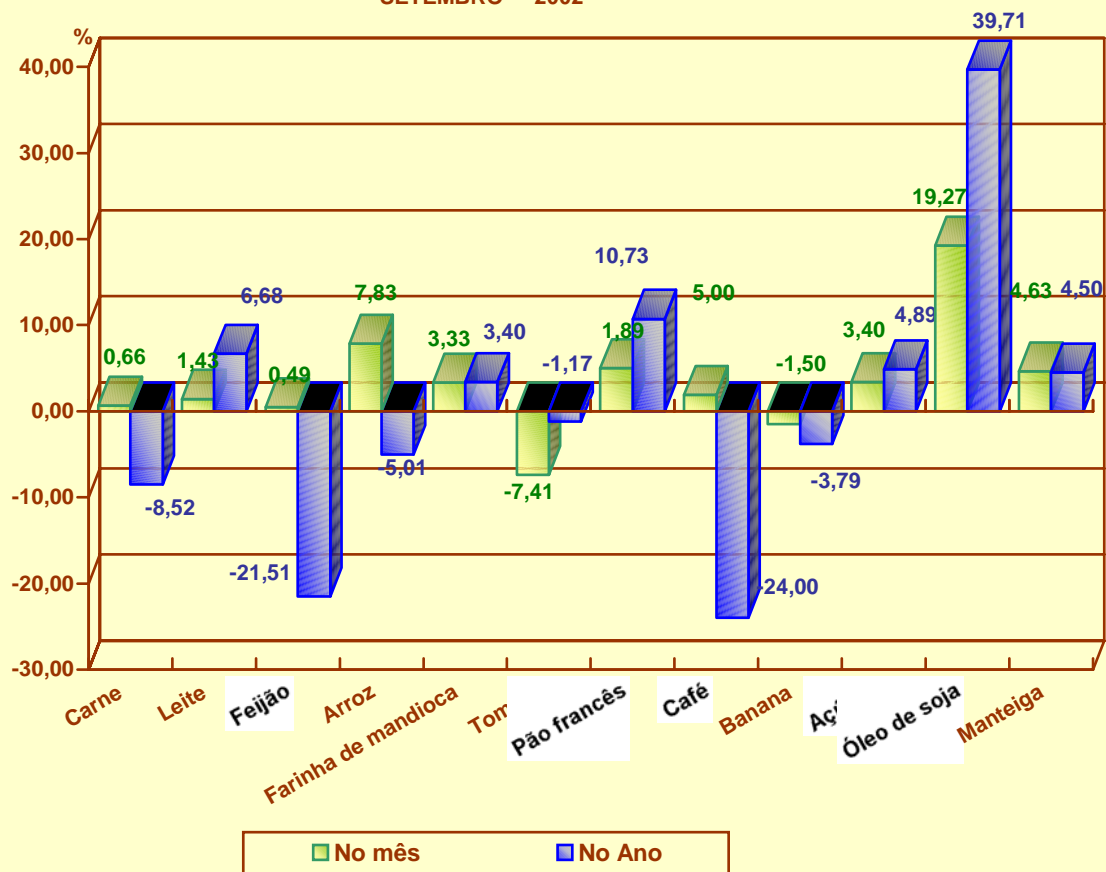


TABELA 5 - CUSTO MENSAL POR PRODUTO E VARIAÇÕES PERCENTUAIS – SETEMBRO/2002

| PRODUTOS            | QUANTIDADE | UNIDADE | PREÇO MÉDIO (R\$) | CUSTO MENSAL (R\$) |
|---------------------|------------|---------|-------------------|--------------------|
| CARNE               | 4,5        | Kg.     | 5,94              | 26,73              |
| LEITE               | 6,0        | L.      | 1,42              | 8,52               |
| FEIJÃO              | 4,5        | Kg.     | 2,30              | 10,35              |
| ARROZ               | 3,6        | Kg.     | 1,44              | 5,18               |
| FARINHA DE MANDIOCA | 3,0        | Kg.     | 0,93              | 2,79               |
| TOMATE              | 12,0       | Kg.     | 1,25              | 15,00              |
| PÃO                 | 6,0        | Kg.     | 1,78              | 10,68              |
| CAFÉ                | 0,3        | Kg.     | 4,36              | 1,31               |
| BANANA              | 7,5        | Dz.     | 1,36              | 10,20              |
| AÇÚCAR              | 3,0        | Kg.     | 0,91              | 2,73               |
| ÓLEO                | 0,75       | 900Ml.  | 2,29              | 1,72               |
| MANTEIGA            | 0,75       | Kg.     | 5,20              | 3,90               |
| <b>TOTAL</b>        | -          | -       | -                 | <b>99,11</b>       |

FONTE: IPC/CPLAN/SEPLAN

(1) **RAÇÃO** - Produtos e quantidades determinadas pelo Decreto Lei nº 399 de abril de 1938, correspondente aos gastos com alimentação para uma pessoa adulta.

(2) **SM** = Salário mínimo em 30/09/2002 = R\$ 200,00. Participação percentual da Cesta Básica Alimentar no SM de setembro/2002 = **49,56%** .

**VARIAÇÃO DA CESTA BÁSICA EM RELAÇÃO AO MÊS ANTERIOR = 1,03%**



**TABELA 6 – ÍNDICE DE PREÇO AO CONSUMIDOR – CUSTO DE VIDA EM MACEIÓ VARIAÇÕES PERCENTUAIS SIMPLES POR GRUPO  
–OUTUBRO/ 2001 À SETEMBRO / 2002**

| GRUPOS              | 2001        |             |             |             | 2002        |             |             |             |             |             |             |             |
|---------------------|-------------|-------------|-------------|-------------|-------------|-------------|-------------|-------------|-------------|-------------|-------------|-------------|
|                     | Out.        | Nov.        | Dez.        | Jan.        | Fev.        | Mar..       | Abr.        | Mai.        | Jun.        | Jul.        | Ago.        | Set         |
| ALIMENTAÇÃO         | 1,84        | 0,64        | 1,00        | 1,08        | -0,48       | 0,12        | -0,74       | -0,70       | -0,94       | -0,36       | 0,26        | 2,87        |
| HABITAÇÃO           | 1,52        | 0,93        | 0,77        | 3,93        | 0,62        | 0,57        | 1,21        | 0,83        | 2,51        | 1,01        | 1,40        | 0,39        |
| ARTIGOS DIVERSOS    | -1,66       | 1,04        | 0,23        | -4,59       | -2,30       | -0,66       | 2,98        | 0,49        | 0,29        | 3,57        | -4,79       | 5,00        |
| DESPESAS PESSOAIS   | 1,38        | 2,00        | 1,01        | 0,60        | 1,66        | 0,81        | 1,03        | 0,52        | 3,37        | 2,18        | 0,87        | -0,18       |
| FUMO E BEBIDAS      | -1,76       | 4,83        | 0,31        | -0,17       | -0,01       | 0,65        | 1,26        | 0,21        | -2,13       | -0,58       | -1,54       | -1,14       |
| VESTUÁRIO           | 2,06        | 2,19        | 1,25        | 0,65        | 1,21        | 2,73        | 3,81        | 2,15        | 5,23        | 2,02        | 0,17        | -0,68       |
| TRANSPORTES         | 4,31        | -2,56       | 0,02        | 11,46       | -0,45       | 1,67        | 4,05        | 0,00        | -0,30       | 1,80        | 0,25        | 0,01        |
| SAÚDE               | -0,01       | 0,28        | 0,34        | 0,32        | -0,05       | 0,17        | 1,07        | -0,02       | -0,01       | -3,14       | 1,17        | 0,04        |
| EDUCAÇÃO            | 0,11        | -0,07       | 2,85        | 2,11        | -0,17       | -0,53       | 0,27        | -0,05       | -1,01       | -0,42       | -0,32       | -0,95       |
| <b>ÍNDICE GERAL</b> | <b>1,71</b> | <b>0,74</b> | <b>0,92</b> | <b>0,73</b> | <b>0,05</b> | <b>0,54</b> | <b>0,59</b> | <b>0,02</b> | <b>0,57</b> | <b>0,32</b> | <b>0,50</b> | <b>1,39</b> |

FONTE: IPC/CPLAN/SEPLAN

**TABELA 7 - ÍNDICE DE PREÇO AO CONSUMIDOR - CUSTO DE VIDA EM MACEIÓ VARIAÇÕES PERCENTUAIS SIMPLES E ACUMULADAS DOS PRINCIPAIS PRODUTOS QUE COMPÕEM A CESTA BÁSICA ALIMENTAR DOS MACEIOENSES – JANEIRO À SETEMBRO/ 2002**

| PRODUTOS            | JAN.  | FEV.  | MAR.  | ABR   | MAI.   | JUN.  | JUL.  | AGO.  | SET   | ACUMULADO |
|---------------------|-------|-------|-------|-------|--------|-------|-------|-------|-------|-----------|
| CARNE               | -1,60 | -0,14 | -0,47 | -1,53 | -1,43  | 0,79  | -6,89 | 2,02  | 0,66  | -8,52     |
| LEITE (3)           | 0,00  | 0,00  | 4,17  | 0,83  | 0,00   | 1,63  | 3,23  | -4,55 | 1,43  | 6,68      |
| FEIJÃO              | -4,09 | -3,52 | -7,54 | -2,98 | -7,22  | 2,85  | 9,45  | -9,90 | 0,49  | -21,51    |
| ARROZ               | 0,67  | -8,55 | -2,17 | -5,15 | -2,35  | 4,80  | 0,77  | 0,00  | 7,83  | -5,01     |
| FARINHA DE MANDIOCA | 1,16  | 0,00  | 3,26  | 0,00  | -4,26  | 1,11  | 0,00  | -1,06 | 3,33  | 3,40      |
| TOMATE              | 45,79 | -3,68 | 2,05  | -3,82 | -16,67 | -2,17 | -5,00 | 0,00  | -7,41 | -1,17     |
| PÃO FRANCÊS         | 0,00  | 0,00  | 0,00  | 0,00  | 0,00   | 0,00  | 4,05  | 1,35  | 5,00  | 10,73     |
| CAFÉ                | -6,73 | 0,00  | -3,77 | -0,95 | -9,62  | -1,92 | -8,82 | 3,81  | 1,89  | -24,00    |
| BANANA              | 2,78  | -3,92 | 1,45  | 0,00  | -1,59  | -7,90 | 6,81  | 0,71  | -1,50 | -3,79     |
| AÇÚCAR              | 2,46  | -1,60 | 0,00  | -1,59 | -2,37  | -1,63 | 5,38  | 1,02  | 3,40  | 4,89      |
| ÓLEO DE SOJA (2)    | 1,89  | -4,32 | -1,94 | -1,32 | 0,00   | 3,97  | 9,43  | 9,14  | 19,27 | 39,71     |
| MANTEIGA            | 0,00  | 4,42  | -0,39 | 1,31  | 2,42   | -7,45 | 0,19  | -0,20 | 4,63  | 4,50      |

**FONTE:** IPC/CPLAN/SEPLAN

**NOTA:** (1) CESTA BÁSICA REFERENTE AO DECRETO LEI Nº 399 DE 30/04/38

(2) ÓLEO SUBSTITUINDO BANHA

(3) LEITE PASTEURIZADO TIPO (C)

**ÍNDICE DE PREÇO AO CONSUMIDOR**  
**CUSTO DE VIDA EM MACEIÓ VARIAÇÕES PERCENTUAIS SIMPLES POR GRUPO**  
**JANEIRO A SETEMBRO - 2002.**

| <b>GRUPOS</b>            | <b>Jan.</b> | <b>Fev.</b> | <b>Mar.</b> | <b>Abr.</b> | <b>Mai.</b> | <b>Jun.</b> | <b>Jul.</b> | <b>Ago.</b> | <b>Set</b>  |
|--------------------------|-------------|-------------|-------------|-------------|-------------|-------------|-------------|-------------|-------------|
| <b>ALIMENTAÇÃO</b>       | 1,08        | -0,48       | 0,12        | -0,74       | -0,70       | -0,94       | -0,36       | 0,26        | 2,87        |
| <b>HABITAÇÃO</b>         | 3,93        | 0,62        | 0,57        | 1,21        | 0,83        | 2,51        | 1,01        | 1,40        | 0,39        |
| <b>ARTIGOS DIVERSOS</b>  | -4,59       | -2,30       | -0,66       | 2,98        | 0,49        | 0,29        | 3,57        | -4,79       | 5,00        |
| <b>DESPESAS PESSOAIS</b> | 0,60        | 1,66        | 0,81        | 1,03        | 0,52        | 3,37        | 2,18        | 0,87        | -0,18       |
| <b>FUMO E BEBIDAS</b>    | -0,17       | -0,01       | 0,65        | 1,26        | 0,21        | -2,13       | -0,58       | -1,54       | -1,14       |
| <b>VESTUÁRIO</b>         | 0,65        | 1,21        | 2,73        | 3,81        | 2,15        | 5,23        | 2,02        | 0,17        | -0,68       |
| <b>TRANSPORTES</b>       | -11,46      | -0,45       | 1,67        | 4,05        | 0,00        | -0,30       | 1,80        | 0,25        | 0,01        |
| <b>SAÚDE</b>             | 0,32        | -0,05       | 0,17        | 1,07        | -0,02       | -0,01       | -3,14       | 1,17        | 0,04        |
| <b>EDUCAÇÃO</b>          | 2,11        | -0,17       | -0,53       | 0,27        | -0,05       | -1,01       | -,042       | -0,32       | -0,95       |
| <b>ÍNDICE GERAL</b>      | <b>0,73</b> | <b>0,05</b> | <b>0,54</b> | <b>0,59</b> | <b>0,02</b> | <b>0,57</b> | <b>0,32</b> | <b>0,50</b> | <b>1,39</b> |

**FONTE: IPC/CPLAN/SEPLAN**