



ESTADO DE ALAGOAS
SECRETARIA DE ESTADO DO PLANEJAMENTO - SEPLAN
COORDENADORIA DE PLANEJAMENTO - CPLAN

GOVERNADOR DO ESTADO

- RONALDO AUGUSTO LESSA SANTOS

SECRETÁRIO DE ESTADO DO PLANEJAMENTO

- RICARDO DE CASTRO MARTINS VIEIRA

COORDENADOR DE PLANEJAMENTO

- JOSÉ CÂNDIDO DO NASCIMENTO

ASSESSOR TÉCNICO

- ILMO WANDERLEY GALLINDO

EQUIPE TÉCNICA

- Marluce do Carmo de Assis - Pesquisa
- Gilvan Sinésio da Silva - Cálculo

EQUIPE DE APOIO

- Armando Ribeiro Lino
- Madalena Vieira de Souza
- Maria Simone Martins Santos
- Neuza Rodrigues de Melo
- Salete Costa Cabral
- Flávio Santos da Silva (Estagiário)

PESQUISADORES

- Antônio Silva
- Maria Augusta da Conceição Alves
- Maria Ivete da Silva
- Nívia Maria da Silva
- Paulo Roberto Cassimiro de Oliveira
- Telma Maria Bezerra Vitorino
- Verônica Maria Silva de Gusmão

INFORMATIZAÇÃO

- Gilvan Sinésio da Silva
- Teresa Márcia da Rocha Lima Emery

PUBLICIDADE

COORDENADORIA DE PLANEJAMENTO
END.: Rua Cincinato Pinto, nº 503, 1º andar, sala 17,
Centro, Maceió-AL, CEP: - 57.020.050
FAX: (082) 315-1524
FONE: 0xx (082) 315-1535
E-MAIL: gilvansinesio@bol.com.br

AGOSTO/2002

ESTADO DE ALAGOAS
SECRETARIA DE ESTADO DO PLANEJAMENTO - SEPLAN
COORDENADORIA DE PLANEJAMENTO - CPLAN

ÍNDICE DE PREÇO AO CONSUMIDOR - IPC

AGOSTO/2002

ÍNDICE GERAL	(ago. /02)	0,50
ACUMULADO NO ANO	(jan. à ago./02)	3,37
ACUMULADO NOS ÚLTIMOS SEIS MESES	(mar. à ago. /02)	2,57
ACUMULADO NOS ÚLTIMOS DOZE MESES	(set./01 à ago ./02)	7,10
ALIMENTAÇÃO (ACUMULADO NO ANO)	(jan. à jul ./02)	-2,02

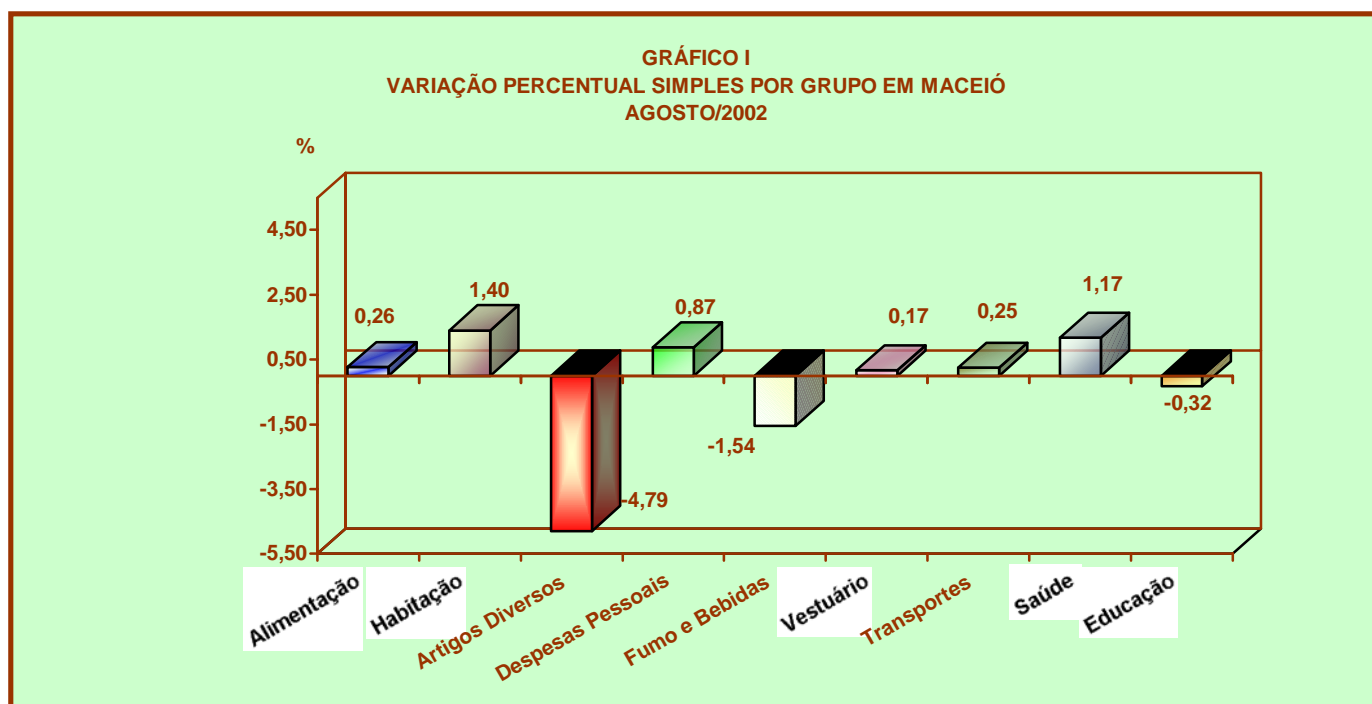
TABELA 1 - VARIAÇÕES PERCENTUAIS SIMPLES POR GRUPO/ORÇAMENTO DOMÉSTICO (CUSTO DE VIDA) EM MACEIÓ – AGOSTO/2002

GRUPOS	PARTICIP. NO ORÇAMENTO DOMÉSTICO *	INFLUÊNCIA NA VARIAÇÃO **	VARIAÇÃO NO MÊS
ALIMENTAÇÃO	48,57	48,45	0,26
HABITAÇÃO	21,49	21,68	1,40
ARTIGOS DIVERSOS	0,35	0,33	-4,79
DESPESAS PESSOAIS	6,99	7,02	0,87
FUMO E BEBIDAS	2,16	2,12	-1,54
VESTUÁRIO	6,71	6,69	0,17
TRANSPORTES	6,83	6,80	0,25
SAÚDE	3,84	3,87	1,17
EDUCAÇÃO	3,06	3,04	-0,32
ÍNDICE GERAL	100,00	100,00	0,50

FONTE: IPC/CPLAN/SEPLAN.

* - Valores obtidos na realização da Pesquisa de Orçamento Familiar - POF/AL

** - Participação no orçamento deste mês, em relação a POF/AL.



ÍNDICE DE PREÇO AO CONSUMIDOR – IPC

AGOSTO/2002

O Índice de Preço ao Consumidor da cidade de Maceió (Custo de Vida), apresentou uma variação de 0,50%. Os subgrupos Verduras, Legumes, Frutas, Carnes, Vísceras, Cereais, Produtos Industrializados, Artigos de Cama, Mesa e Banho, Principais Bens Duráveis e Artigos Diversos foram os que mais influenciaram na inflação deste mês.

Segundo o resultado de Agosto, a variação acumulada neste ano foi de 3,37 pontos percentuais e nos últimos seis e doze meses foi de 2,57 e 7,10 pontos percentuais, respectivamente.

O grupo ALIMENTAÇÃO, com um peso de 48,57 pontos percentuais, apresentou uma variação anual de -1,76 pontos percentuais e nos últimos seis e doze meses foi de -2,34 e 0,73 pontos percentuais, respectivamente.

De acordo com as pesquisas de preços dos produtos e cálculos realizados pela Coordenadoria de Planejamento, foram as seguintes as variações percentuais dos Grupos componentes do IPC, em agosto: ALIMENTAÇÃO (0,26), HABITAÇÃO (1,40), ARTIGOS DIVERSOS (-4,79), DESPESAS PESSOAIS (0,87), FUMO E BEBIDAS (-1,54), ARTIGOS DE VESTUÁRIO, CALÇADOS E TECIDOS (0,17), TRANSPORTES (0,25), SAÚDE (1,17) e EDUCAÇÃO (-0,32).

Os Subgrupos componentes do IPC, apresentaram em agosto as seguintes variações percentuais: Verduras (-2,45), Legumes (-5,05), Frutas (1,85), Panificados (1,02), Leite e Ovos (-1,00), Carnes (2,02), Vísceras e Outros (2,49), Cereais (-7,62), Tubérculos e Outros (-2,83), Pescado (-1,82), Produtos Industrializados (6,50), Alimentação Fora do Domicílio (1,10), Artigos de Limpeza (-0,97), Artigos de Cama, Mesa e Banho (3,66), Principais Bens Duráveis (4,88), Artigos de Higiene Pessoal e Beleza (0,18), Serviços Pessoais e Outros (1,93), Transportes Coletivos (0,47) e Veículo Próprio (0,07). Os subgrupos Aluguel Residencial e Outras Despesas não apresentaram incremento percentual neste mês.

PRODUTOS E SERVIÇOS COM MAIORES VARIAÇÕES NO MÊS DE AGOSTO DE 2002

MAIORES ALTAS		MAIORES QUEDAS	
PRODUTOS E SERVIÇOS	VARIAÇÃO PERCENTUAL (%)	PRODUTOS E SERVIÇOS	VARIAÇÃO PERCENTUAL (%)
Pepino	27,78	Tecidos	-29,16
Limão	27,14	Beterraba	-24,17
Tangerina	21,66	Feijão Solto	-23,81
Toucinho Defumado	18,03	Inhame	-20,65
Melão	17,05	Pimentão	-20,30
Barba Simples	16,67	Mocotó	-19,38
Arroz Solto	16,27	Abóbora	-18,89
Telefone	13,98	Cebola	-16,50
Rádio	11,80	Bofe	-14,53
Estante de Madeira	11,32	Nescau	-14,23
Passagens Intermunicipais	11,07	Berinjela	-13,12
Chinelos	10,96	Coco Verde	-12,85
Macarrão em Pacote	10,47	Cenoura	-12,50
Biscoito Maizena	10,18	Farinha de Milho	-11,94

MAIORES ALTAS		MAIORES QUEDAS	
PRODUTOS E SERVIÇOS	VARIAÇÃO PERCENTUAL (%)	PRODUTOS E SERVIÇOS	VARIAÇÃO PERCENTUAL (%)
Coxão Duro	9,77	Maxixe	-10,94
Cômoda	9,64	Maçã	-10,66
Coxão Mole	9,59	Abacaxi	-10,29
Mamão	9,45	Uva	-10,05
Couve Flor	9,30	Feijão Empacotado	-9,90
Armário de Cozinha	9,30	Utensílios de Cozinha	-9,88
Cobertor de Solteiro	9,25	Artigos Para Bebe	-8,97
Toucinho Fresco	9,24	Palmito	-8,48
Chuchu	9,23	Saia	-7,74
Óleo de Soja	9,14	Cerveja	-7,41
Vitamina de Frutas	9,00	Louças em Geral	-7,19
Milho	8,86	Gás em Bujão	-7,14
Batata Inglesa	8,70	Maracujá	-7,11
Conjunto Estofado	8,68	Sardinha	-7,09
Liquidificador	8,46	Maizena	-7,06
Peito	8,36	Bombril	-7,04
Pêra	8,27	Melancia	-6,67
Quiabo	8,14	Bi-cama	-6,66
Chocolate em Pó	8,11	Pa-es Especiais	-6,48
Farinha de Trigo	7,95	Terno	-5,91
Beliche	7,86	Abobrinha	-5,74
Berço	7,79	Ervilha	-5,68
Corte de Cabelo Masculino	7,60	Refrigerantes	-5,61
Alpiste/Girassol	6,99	Couve Flor	-5,30
Televisor	6,76	Coentro	-5,26
Cadeira de Balanço	6,73	Vodka	-5,05
Lagarto	6,65	Pano de Prato	-4,86
Laranja	6,45	Desinfetante	-4,80
Panela de Pressão	6,35	Toalha de Rosto	-4,78
Queijo do Sertão	6,30	Leite em Caixa	-4,55
Creme de Barbear	6,10	Livros Didáticos	-4,36
Carne Moída	5,91	Pernil	-4,35
Filé Mignon	5,83	Carne de Sol	-4,16
Cobertor de Casal	5,71	Repolho	-3,85
Colchão de Espuma	5,64	Cera	-3,84
Lâmina de Barbear	5,26	Café Solúvel	-3,74

A Cesta Básica Alimentar, instituída por Legislação Federal, encontra-se devidamente representada na TABELA 4, destacando-se os produtos integrantes da mesma com as respectivas variações percentuais dos preços médios e ainda o comportamento do Salário Mínimo em relação ao grupo ALIMENTAÇÃO.

TABELA 2 - VARIAÇÕES PERCENTUAIS ACUMULADAS POR GRUPO - IPC (CUSTO DE VIDA) MACEIÓ – AGOSTO/2002

GRUPOS	VARIAÇÃO ACUMULADA (%)		
	No ano	Nos últimos 6 meses	Nos últimos 12 meses
ALIMENTAÇÃO	-1,76	-2,34	0,73
HABITAÇÃO	12,69	7,76	18,20
ARTIGOS DIVERSOS	-5,23	1,67	-3,94
DESPESAS PESSOAIS	11,55	9,08	18,55
FUMO E BEBIDAS	-2,33	-2,15	2,36
VESTUÁRIO	19,34	17,15	29,74
TRANSPORTES	-5,13	7,64	-3,98
SAÚDE	-0,55	-0,82	-0,01
EDUCAÇÃO	-0,22	-2,12	2,23
ÍNDICE GERAL	3,37	2,57	7,10

FONTE: IPC/ CPLAN/SEPLAN

TABELA 3 ÍNDICE DO IPC, INPC, IPCA, IGPM E VALOR DO SALÁRIO MÍNIMO

ANO/MÊS	ÍNDICE								SALÁRIO MÍNIMO
	IPC - MACEIÓ *		INPC - IBGE **		IPCA-IBGE		IGPM - FGV		
	% no mês	% no ano	% no mês	% no ano	% no mês	% no ano	% no mês	% no ano	valor no mês
2001									
SETEMBRO	0,20	6,30	0,44	6,26	0,28	5,35	0,31	7,66	180,00
OUTUBRO	1,71	8,12	0,94	7,25	0,83	6,22	1,18	8,94	180,00
NOVEMBRO	0,74	8,92	1,29	8,64	0,71	6,98	1,10	10,14	180,00
DEZEMBRO	0,92	9,92	0,74	9,44	0,65	7,67	0,22	10,38	180,00
2002									
JANEIRO	0,73	0,73	1,07	1,07	0,52	0,52	0,36	0,36	180,00
FEVEREIRO	0,05	0,78	0,31	1,38	0,36	0,88	0,06	0,42	180,00
MARÇO	0,54	1,32	0,62	2,01	0,60	1,49	0,09	0,51	180,00
ABRIL	0,59	1,92	0,68	2,70	0,80	2,30	0,56	1,07	200,00
MAIO	0,02	1,94	0,09	2,80	0,21	2,51	0,83	1,91	200,00
JUNHO	0,57	2,52	0,61	3,43	0,42	2,94	1,54	3,48	200,00
JULHO	0,32	2,85	1,15	4,61	1,19	4,17	1,95	5,50	200,00
AGOSTO	0,50	3,37					2,32	7,95	200,00

FONTE: IPC/CPLAN/SEPLAN

NOTA: * - Reflete a cesta de consumo das famílias com rendimento de 2 a 8 salários mínimos.

** - Reflete a cesta de consumo das famílias com rendimento de 1 a 8 salários mínimos.

GRÁFICO II
VARIAÇÕES PERCENTUAIS SIMPLES DO ÍNDICE DE PREÇO AO CONSUMIDOR
IPC, E DO GRUPO ALIMENTAÇÃO EM MACEIÓ
2002

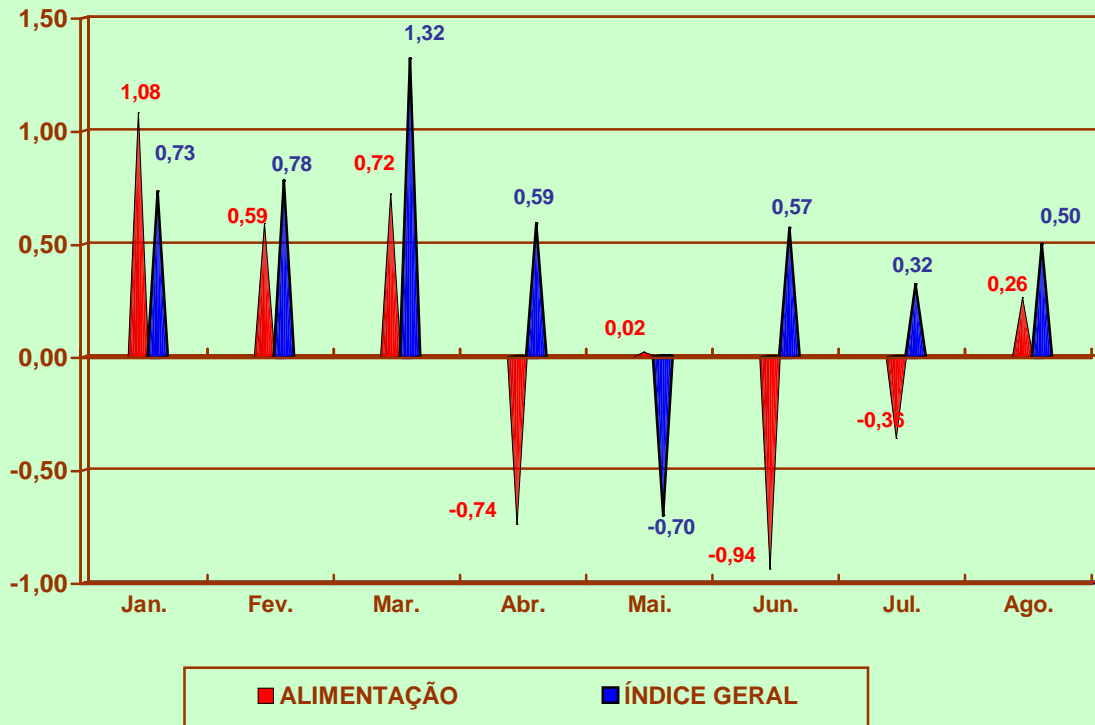
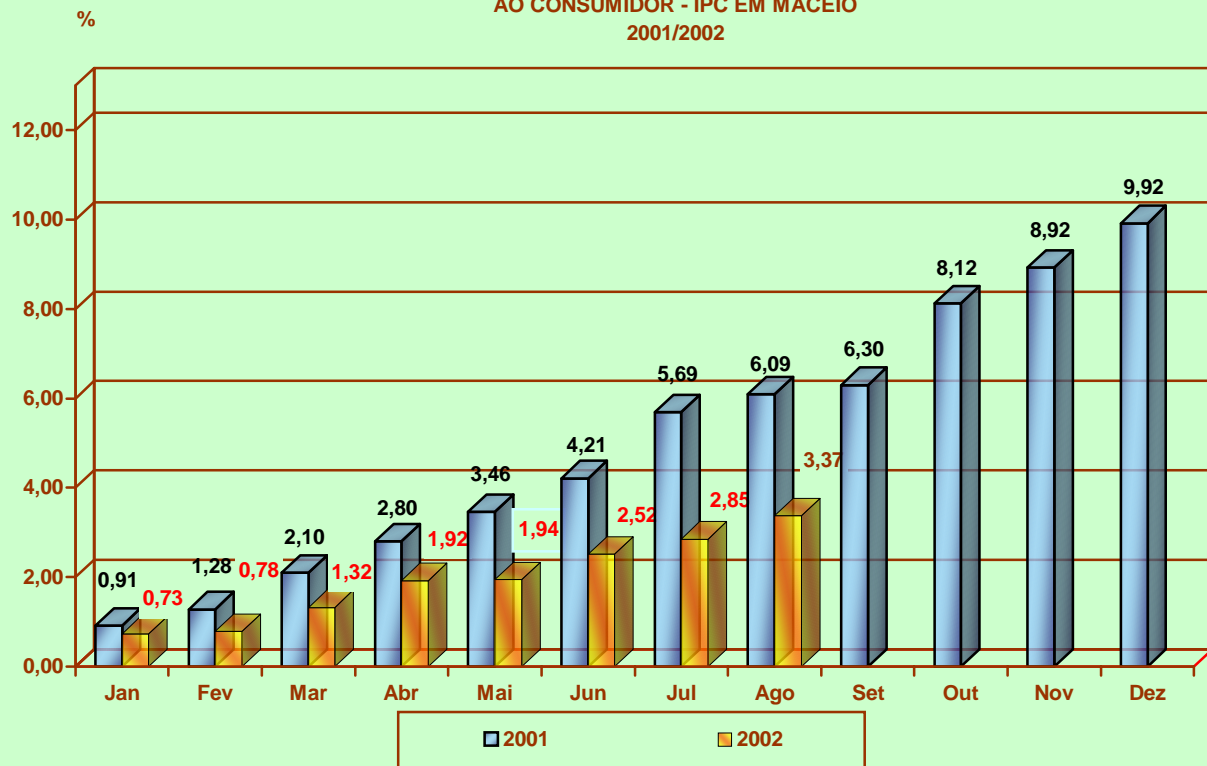


GRÁFICO III
VARIAÇÕES PERCENTUAIS ACUMULADAS DO ÍNDICE DE PREÇO
AO CONSUMIDOR - IPC EM MACEIÓ
2001/2002



CESTA BÁSICA ALIMENTAR

A Cesta Básica Alimentar, instituída pelo Decreto Lei Federal nº 399/38, que criou o salário mínimo nacional, de acordo com as recomendações feitas pela Organização Mundial de Saúde, comprometeu neste mês de **Agosto** um percentual de 48,23 deste salário, apresentando um acréscimo de 1,19 pontos percentuais em relação ao mês anterior, cujo comprometimento foi de 47,04 pontos percentuais. Para a aquisição da ração mínima alimentar do trabalhador maceioense foi necessário a quantia de R\$ 96,46 para a sua alimentação pessoal, independente de outras despesas necessárias a sua sobrevivência e de seus familiares.

De acordo com a TABELA 4, neste mês a Cesta Básica Alimentar, apresentou um acréscimo em relação ao mês anterior e teve os percentuais dos seus produtos distribuídos da seguinte maneira: carne (2,02), leite (-4,55), feijão (-9,90), farinha de mandioca (-1,04), pão francês (1,35), café (3,81), banana (0,71), açúcar (1,02), óleo de soja (9,14) e manteiga (-0,20). Os itens arroz e tomate não apresentaram aumento este mês.

De acordo com a TABELA 5, o preço médio dos produtos durante este mês, foi o seguinte: carne (R\$ 5,74), leite (R\$ 1,26), feijão (R\$ 2,20), arroz (R\$ 1,33), farinha de mandioca (R\$ 0,93), tomate (R\$ 1,39), pão francês (R\$ 1,50), café (R\$ 4,36), banana (R\$ 1,40), açúcar (R\$ 0,99), óleo de soja (R\$ 1,81) e manteiga (R\$ 5,02). O item banana representa o valor da dúzia, o leite em litro e o óleo de soja refere-se a lata de 900ml. Os demais itens representam os valores em Kg.

CESTA BÁSICA ALIMENTAR

TABELA 4 - VARIAÇÕES SIMPLES (NO MÊS) E ACUMULADA (NO ANO) – AGOSTO/2002

ORDEM	PRODUTOS	NO MÊS	NO ANO
01	CARNE	2,02	-9,12
02	LEITE	-4,55	5,18
03	FEIJÃO	-9,90	-21,89
04	ARROZ	0,00	-11,90
05	FARINHA DE MANDIOCA	-1,04	0,07
06	TOMATE	0,00	6,74
07	PÃO FRANCÊS	1,35	5,45
08	CAFÉ	3,81	-25,41
09	BANANA	0,71	-2,33
10	AÇÚCAR	1,02	1,44
11	ÓLEO DE SOJA	9,14	17,14
12	MANTEIGA	-0,20	-0,13

FONTE: IPC/CPLAN/SEPLAN

GRÁFICO IV
 VARIAÇÕES SIMPLES (NO MÊS) E ACUMULADA (NO ANO)
 AGOSTO - 2002

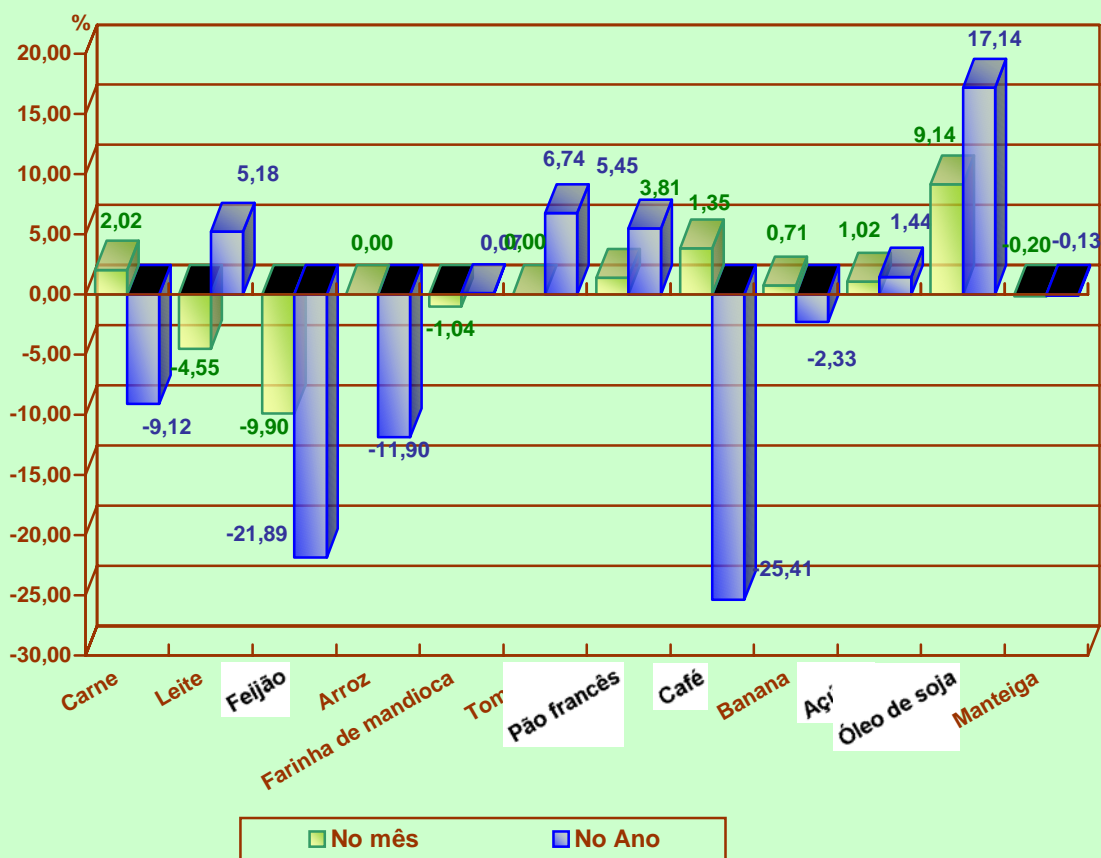


TABELA 5 - CUSTO MENSAL POR PRODUTO E VARIAÇÕES PERCENTUAIS – AGOSTO/2002

PRODUTOS	QUANTIDADE	UNIDADE	PREÇO MÉDIO (R\$)	CUSTO MENSAL (R\$)
CARNE	4,5	Kg.	5,74	25,83
LEITE	6,0	L.	1,26	7,56
FEIJÃO	4,5	Kg.	2,20	9,90
ARROZ	3,6	Kg.	1,33	4,79
FARINHA DE MANDIOCA	3,0	Kg.	0,93	2,79
TOMATE	12,0	Kg.	1,39	16,68
PÃO	6,0	Kg.	1,50	9,00
CAFÉ	0,3	Kg.	4,36	1,31
BANANA	7,5	Dz.	1,40	10,50
AÇÚCAR	3,0	Kg.	0,99	2,97
ÓLEO	0,75	900Ml.	1,81	1,36
MANTEIGA	0,75	Kg.	5,02	3,77
TOTAL	-	-	-	96,46

FONTE: IPC/CPLAN/SEPLAN

(1) **RAÇÃO** - Produtos e quantidades determinadas pelo Decreto Lei nº 399 de abril de 1938, correspondente aos gastos com alimentação para uma pessoa adulta.

(2) **SM** = Salário mínimo em 31/08/2002 = R\$ 200,00. Participação percentual da Cesta Básica Alimentar no SM de agosto/2002 = **48,23%** .

VARIAÇÃO DA CESTA BÁSICA EM RELAÇÃO AO MÊS ANTERIOR = 2,52%

**TABELA 6 – ÍNDICE DE PREÇO AO CONSUMIDOR – CUSTO DE VIDA EM MACEIÓ VARIAÇÕES PERCENTUAIS SIMPLES POR GRUPO
–SETEMBRO/ 2001 À AGOSTO / 2002**

GRUPOS	2001				2002							
	Set.	Out.	Nov.	Dez.	Jan.	Fev.	Mar..	Abr.	Mai.	Jun.	Jul.	Ago.
ALIMENTAÇÃO	-0,95	1,84	0,64	1,00	1,08	-0,48	0,12	-0,74	-0,70	-0,94	-0,36	0,26
HABITAÇÃO	1,59	1,52	0,93	0,77	3,93	0,62	0,57	1,21	0,83	2,51	1,01	1,40
ARTIGOS DIVERSOS	2,25	-1,66	1,04	0,23	-4,59	-2,30	-0,66	2,98	0,49	0,29	3,57	-4,79
DESPESAS PESSOAIS	1,74	1,38	2,00	1,01	0,60	1,66	0,81	1,03	0,52	3,37	2,18	0,87
FUMO E BEBIDAS	1,45	-1,76	4,83	0,31	-0,17	-0,01	0,65	1,26	0,21	-2,13	-0,58	-1,54
VESTUÁRIO	2,95	2,06	2,19	1,25	0,65	1,21	2,73	3,81	2,15	5,23	2,02	0,17
TRANSPORTES	-0,44	4,31	-2,56	0,02	-11,46	-0,45	1,67	4,05	0,00	-0,30	1,80	0,25
SAÚDE	-0,07	-0,01	0,28	0,34	0,32	-0,05	0,17	1,07	-0,02	-0,01	-3,14	1,17
EDUCAÇÃO	-0,42	0,11	-0,07	2,85	2,11	-0,17	-0,53	0,27	-0,05	-1,01	-0,42	-0,32
ÍNDICE GERAL	0,20	1,71	0,74	0,92	0,73	0,05	0,54	0,59	0,02	0,57	0,32	0,50

FONTE: IPC/CPLAN/SEPLAN

TABELA 7 - ÍNDICE DE PREÇO AO CONSUMIDOR - CUSTO DE VIDA EM MACEIÓ VARIAÇÕES PERCENTUAIS SIMPLES E ACUMULADAS DOS PRINCIPAIS PRODUTOS QUE COMPÕEM A CESTA BÁSICA ALIMENTAR DOS MACEIOENSES – JANEIRO À AGOSTO / 2002

PRODUTOS	JAN.	FEV.	MAR.	ABR	MAI.	JUN.	JUL.	AGO.	ACUMULADO
CARNE	-1,60	-0,14	-0,47	-1,53	-1,43	0,79	-6,89	2,02	-9,12
LEITE (3)	0,00	0,00	4,17	0,83	0,00	1,63	3,23	-4,55	5,18
FEIJÃO	-4,09	-3,52	-7,54	-2,98	-7,22	2,85	9,45	-9,90	-21,89
ARROZ	0,67	-8,55	-2,17	-5,15	-2,35	4,80	0,77	0,00	-11,90
FARINHA DE MANDIOCA	1,16	0,00	3,26	0,00	-4,26	1,11	0,00	-1,06	0,07
TOMATE	45,79	-3,68	2,05	-3,82	-16,67	-2,17	-5,00	0,00	6,74
PÃO FRANCÊS	0,00	0,00	0,00	0,00	0,00	0,00	4,05	1,35	5,45
CAFÉ	-6,73	0,00	-3,77	-0,95	-9,62	-1,92	-8,82	3,81	-25,41
BANANA	2,78	-3,92	1,45	0,00	-1,59	-7,90	6,81	0,71	-2,33
AÇÚCAR	2,46	-1,60	0,00	-1,59	-2,37	-1,63	5,38	1,02	1,44
ÓLEO DE SOJA (2)	1,89	-4,32	-1,94	-1,32	0,00	3,97	9,43	9,14	17,14
MANTEIGA	0,00	4,42	-0,39	1,31	2,42	-7,45	0,19	-0,20	-0,13

FONTE: IPC/CPLAN/SEPLAN

NOTA: (1) CESTA BÁSICA REFERENTE AO DECRETO LEI Nº 399 DE 30/04/38

(2) ÓLEO SUBSTITUINDO BANHA

(3) LEITE PASTEURIZADO TIPO (C)

ÍNDICE DE PREÇO AO CONSUMIDOR
CUSTO DE VIDA EM MACEIÓ VARIAÇÕES PERCENTUAIS SIMPLES POR GRUPO
JANEIRO A AGOSTO - 2002.

GRUPOS	Jan.	Fev.	Mar.	Abr.	Mai.	Jun.	Jul.	Jul.
ALIMENTAÇÃO	1,08	-0,48	0,12	-0,74	-0,70	-0,94	-0,36	0,26
HABITAÇÃO	3,93	0,62	0,57	1,21	0,83	2,51	1,01	1,40
ARTIGOS DIVERSOS	-4,59	-2,30	-0,66	2,98	0,49	0,29	3,57	-4,79
DESPESAS PESSOAIS	0,60	1,66	0,81	1,03	0,52	3,37	2,18	0,87
FUMO E BEBIDAS	-0,17	-0,01	0,65	1,26	0,21	-2,13	-0,58	-1,54
VESTUÁRIO	0,65	1,21	2,73	3,81	2,15	5,23	2,02	0,17
TRANSPORTES	-11,46	-0,45	1,67	4,05	0,00	-0,30	1,80	0,25
SAÚDE	0,32	-0,05	0,17	1,07	-0,02	-0,01	-3,14	1,17
EDUCAÇÃO	2,11	-0,17	-0,53	0,27	-0,05	-1,01	-,042	-0,32
ÍNDICE GERAL	0,73	0,05	0,54	0,59	0,02	0,57	0,32	0,50

FONTE: IPC/CPLAN/SEPLAN