



ESTADO DE ALAGOAS
SECRETARIA DE ESTADO DO PLANEJAMENTO - SEPLAN
COORDENADORIA DE PLANEJAMENTO - COPLAN
DIRETORIA DE ESTUDOS E INFORMAÇÕES - DEI

GOVERNADOR DO ESTADO

- RONALDO AUGUSTO LESSA SANTOS

SECRETÁRIO DE PLANEJAMENTO E DESENVOLVIMENTO

- LUÍS ABÍLIO DE SOUSA NETO

COORDENADOR DE PLANEJAMENTO

- JOSÉ CÂNDIDO DO NASCIMENTO

DIRETOR DE ESTUDOS E INFORMAÇÕES

- ILMO WANDERLEY GALLINDO

EQUIPE TÉCNICA

- Marluce do Carmo de Assis - Pesquisa
- Gilvan Sinésio da Silva - Cálculo

EQUIPE DE APOIO

- Madalena Vieira de Souza
- Maria Simone Martins Santos
- Neuza Rodrigues de Melo
- Salete Costa Cabral

PESQUISADORES

- Antônio Silva
- Maria Augusta da Conceição Alves
- Paulo Roberto Cassimiro de Oliveira
- Telma Maria Bezerra Vitorino
- Verônica Maria Silva de Gusmão

INFORMATIZAÇÃO

- Liege Cardoso de Melo Verçosa
- Teresa Márcia da Rocha Lima Emery

PUBLICIDADE

DIRETORIA DE ESTUDOS E INFORMAÇÕES - DEI
END.: Rua Cincinato Pinto, nº 503, 1º andar, sala 03,
Centro, Maceió-AL, CEP: - 57.020.050
FAX: (082) 223-4316
FONE: 0xx (082) 221-4155; 326-4188 (ramal 43)

AGOSTO/2000

ESTADO DE ALAGOAS
SECRETARIA DE ESTADO DO PLANEJAMENTO - SEPLAN
COORDENADORIA DE PLANEJAMENTO - COPLAN
DIRETORIA DE ESTUDOS E INFORMAÇÕES - DEI

ÍNDICE DE PREÇO AO CONSUMIDOR - IPC

AGOSTO/2000

ÍNDICE GERAL	ago./00	1,84
ACUMULADO NO ANO	(jan./00 à ago./00)	8,20
ACUMULADO NOS ÚLTIMOS SEIS MESES	(mar./00 à ago./00)	5,97
ACUMULADO NOS ÚLTIMOS DOZE MESES	(set./99 à ago./00)	13,21
ALIMENTAÇÃO (ACUMULADO NO ANO)	(jan./00 à ago./00)	4,75

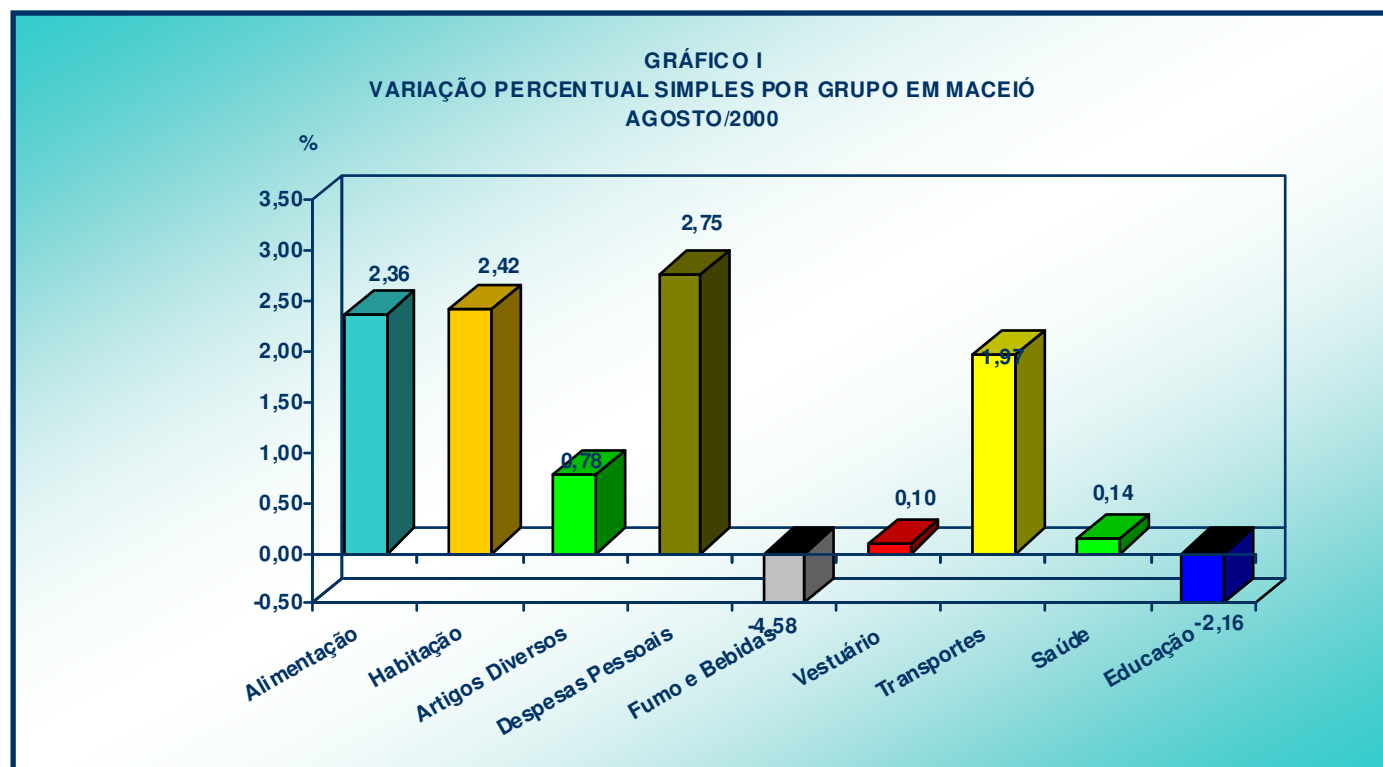
TABELA 1 - VARIAÇÕES PERCENTUAIS SIMPLES POR GRUPO/ORÇAMENTO DOMÉSTICO (CUSTO DE VIDA) EM MACEIÓ - AGOSTO/2000

GRUPOS	PARTICIP. NO ORÇAMENTO DOMÉSTICO *	INFLUÊNCIA NA VARIAÇÃO **	VARIAÇÃO NO MÊS
ALIMENTAÇÃO	48,57	48,83	2,36
HABITAÇÃO	21,49	21,60	2,42
ARTIGOS DIVERSOS	0,35	0,35	0,78
DESPESAS PESSOAIS	6,99	7,05	2,75
FUMO E BEBIDAS	2,16	2,02	-4,58
VESTUÁRIO	6,71	6,59	0,10
TRANSPORTES	6,83	6,84	1,97
SAÚDE	3,84	3,78	0,14
EDUCAÇÃO	3,06	2,94	-2,16
ÍNDICE GERAL	100,00	100,00	1,84

FONTE: IPC/DEI/SEPLAN.

* - Valores obtidos na realização da Pesquisa de Orçamento Familiar - POF/AL

** - Participação no orçamento deste mês, em relação a POF/AL.



Maceió, 04 de setembro de 2000

ÍNDICE DE PREÇO AO CONSUMIDOR – IPC

AGOSTO/2000

O Índice de Preço ao Consumidor da cidade de Maceió (Custo de Vida), apresentou uma variação de 1,84%. Os subgrupos Leite e Ovos, Legumes, Vísceras, Cerais, Pescado, Artigos de Limpeza, Artigos de Cama, Mesa e Banho, Artigos de Higiene Pessoal e Beleza e Veículo Próprio foram os que mais influenciaram no cálculo da inflação neste mês.

Segundo o resultado em agosto a variação acumulada no ano e nos últimos doze meses foi de 8,20 e 13,21 pontos percentuais, respectivamente.

O grupo ALIMENTAÇÃO, com um peso de 48,57 pontos percentuais, apresentou uma variação anual de 4,75 pontos percentuais e nos últimos seis e doze meses foi de 2,51 e 10,24 pontos percentuais, respectivamente.

De acordo com as pesquisas de preços dos produtos e cálculos realizados pela Diretoria de Estudos e Informações – DEI/SEPLAN/AL, foram as seguintes as variações percentuais dos Grupos componentes do IPC, em agosto: ALIMENTAÇÃO (2,36), HABITAÇÃO (2,42), ARTIGOS DIVERSOS (0,78), DESPESAS PESSOAIS (2,75), FUMO E BEBIDAS (-4,58), ARTIGOS DE VESTUÁRIO, CALÇADOS E TECIDOS (0,10), TRANSPORTES (1,97), SAÚDE (0,14) e EDUCAÇÃO (-2,16).

Os Subgrupos componentes do IPC, apresentaram em agosto as seguintes variações percentuais: Verduras (-4,71), Legumes (8,53), Frutas (0,11), Panificados (0,08), Leite e Ovos (8,77), Carnes (0,11), Vísceras (4,46), Cerais (15,40), Tubérculos (-5,37), Pescado (16,42), Produtos Industrializados (0,64), Aluguel Residencial (0,95), Manutenção do Domicílio (0,01), Artigos de Cama Mesa e Banho (11,52), Principais Bens Duráveis (3,23), Artigos de Higiene Pessoal e Beleza (4,59), Artigos Diversos (0,78), Serviços Pessoais e Outros (1,63),) Transporte Coletivo (0,11) e Veículo Próprio (3,50). Os subgrupos Alimentação Fora do Domicílio e Outras Despesas não apresentaram incremento percentual.

PRODUTOS E SERVIÇOS COM MAIORES VARIAÇÕES NO MÊS DE AGOSTO DE 2000

MAIORES ALTAS		MAIORES QUEDAS	
PRODUTOS E SERVIÇOS	VARIAÇÃO PERCENTUAL(%)	PRODUTOS E SERVIÇOS	VARIAÇÃO PERCENTUAL(%)
Feijão Solto	41,86	Refrigerantes	-21,87
Chuchu	34,92	Aparelho de Jantar	-21,08
Limão	30,16	Repolho	-19,18
Uva	26,22	Uniforme Escolar	-18,53
Fósforo	20,97	Melão	-14,07
Feijão Empacotado	20,00	Laranja	-11,54
Sala de Jantar	17,57	Teatro	-11,11
Farinha de Milho	16,00	Melancia	-8,89
Calcinha	15,23	Abobrinha	-8,85
Calção	15,14	Óleo Lubrificante	-8,42
Pinha	15,06	Sardinha	-8,25
Pimentão	13,49	Requeijão	-7,74
Toalha de Banho	13,22	Bombons	-6,95
Ventilador	13,19	Maisena	-6,94
Vestido	12,96	Caldo de Galinha	-6,80

MAIORES ALTAS		MAIORES QUEDAS	
PRODUTOS E SERVIÇOS	VARIAÇÃO PERCENTUAL(%)	PRODUTOS E SERVIÇOS	VARIAÇÃO PERCENTUAL(%)
Vagem	12,68	Vodka	-5,73
Toalha de Mesa	12,68	Azeite	-5,34
Leite em Caixa	11,97	Ervilha	-4,41
Lençol de Solteiro	11,89	Leite Condensado	-4,38
Lápis	11,78	Margarina	-4,35
Camisa Esporte	11,43	Leite de Coco	-4,24
Conjunto Estofado	11,18	Óleo de Soja	-3,71
Ferro Elétrico	11,04	Salaminho	-3,57
Vinho	10,88	Discos	-3,45
Maracujá	10,81	Couve	-3,39
Queijo do Sertão	10,68	Queijo Ralado	-3,25
Louças em Geral	10,00	Vinagre	-3,12
Lâmpadas	9,59	Pêra	-3,03
Pepino	8,89	Artigos de Cozinha	-2,61
Berinjela	8,89	Goiabada	-2,44
Papel Higiênico	8,62	Whisky	-2,33
Maçã	8,43	Quiabo	-2,21
Abóbora	7,69	Bateria Avulsa	-2,19
Mamão	7,69	Bateria de Cozinha	-2,12
Esmalte	7,69	Pêssego em Calda	-2,11
Queijo Mussarela	7,59	Arroz Empacotado	-2,04
Fogão	7,36	Bolacha Maisena	-1,76
Aparelho de Som	7,36	Óleo de Milho	-1,55
Cama	7,01	Bolacha Maria	-1,20
Fronha	6,59	Abacaxi	-1,11
Couve Flor	6,45	Lingüiça	-1,11
Passagens Interestaduais	6,24	Goiaba	-0,88
Presunto	5,97	Nescau	-0,87
Lençol de Casal	5,88	Extrato de Tomate	-0,82
Sabão	5,84	Bolacha de Água e Sal	-0,76
Queijo Prato	5,70	Material Escolar	-0,76
Ovos de Granja	5,68	Banana	-0,74
Açúcar	5,40	Suco de Frutas	-0,73
Toalha de Rosto	5,39	Televisor	-0,70
Colcha de Solteiro	5,21	Óleo de Soja	-0,69

A Cesta Básica Alimentar, instituída por Legislação Federal, encontra-se devidamente representada na TABELA 4, destacando-se os produtos integrantes da mesma com as respectivas variações percentuais dos preços médios e ainda o comportamento do Salário Mínimo em relação ao grupo ALIMENTAÇÃO.

TABELA 2 - VARIAÇÕES PERCENTUAIS ACUMULADAS POR GRUPO - IPC (CUSTO DE VIDA) MACEIÓ - AGOSTO/2000

GRUPOS	VARIAÇÃO ACUMULADA (%)		
	No ano	Nos últimos 6 meses	Nos últimos 12 meses
ALIMENTAÇÃO	4,75	2,51	10,24
HABITAÇÃO	12,96	10,28	19,61
ARTIGOS DIVERSOS	26,31	13,18	30,69
DESPESAS PESSOAIS	11,19	8,40	18,05
FUMO E BEBIDAS	-6,51	-6,54	-4,87
VESTUÁRIO	9,31	8,98	9,97
TRANSPORTES	16,40	15,80	18,99
SAÚDE	6,26	5,98	6,84
EDUCAÇÃO	6,98	-0,73	11,31
ÍNDICE GERAL	8,20	5,97	13,21

FONTE: IPC/ DEI/SEPLAN

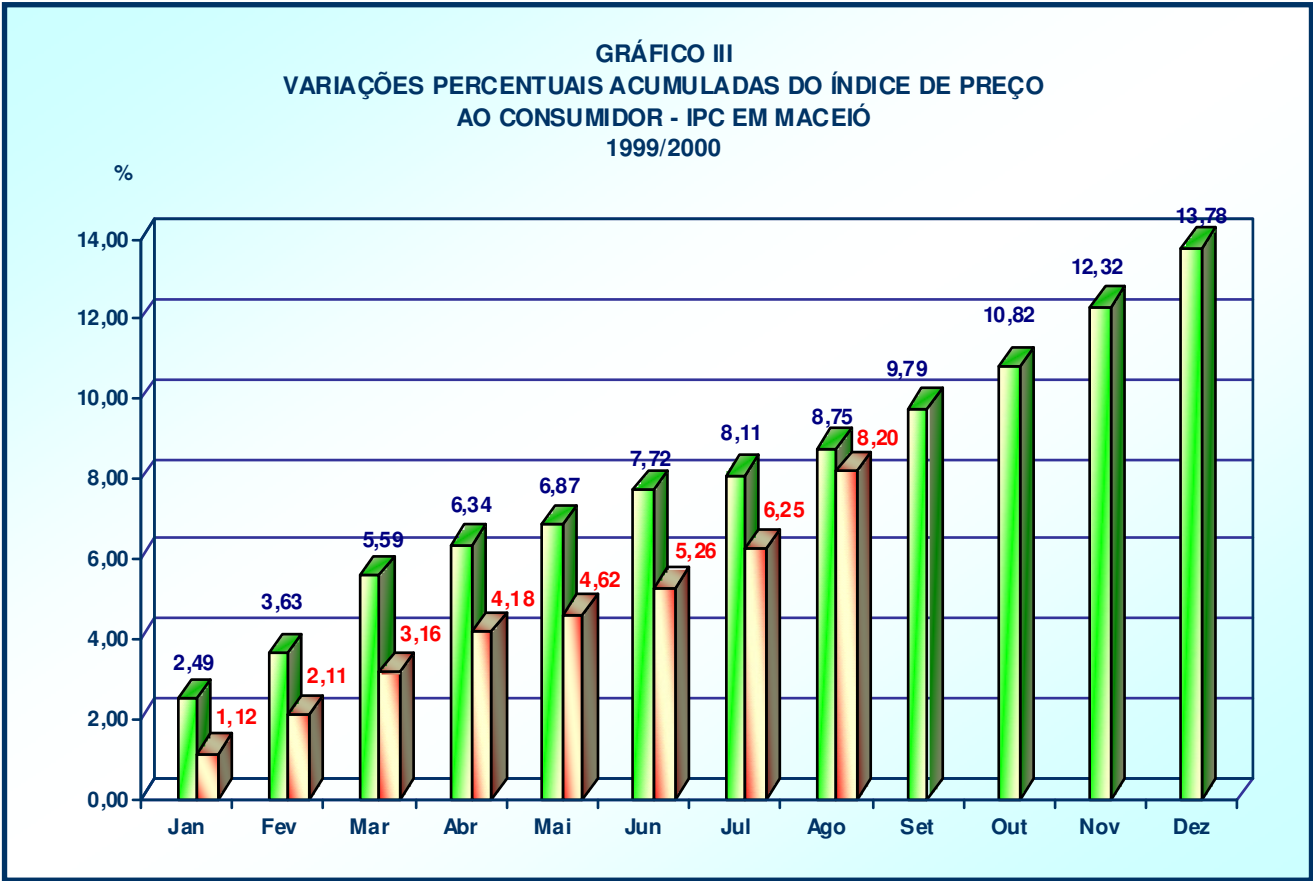
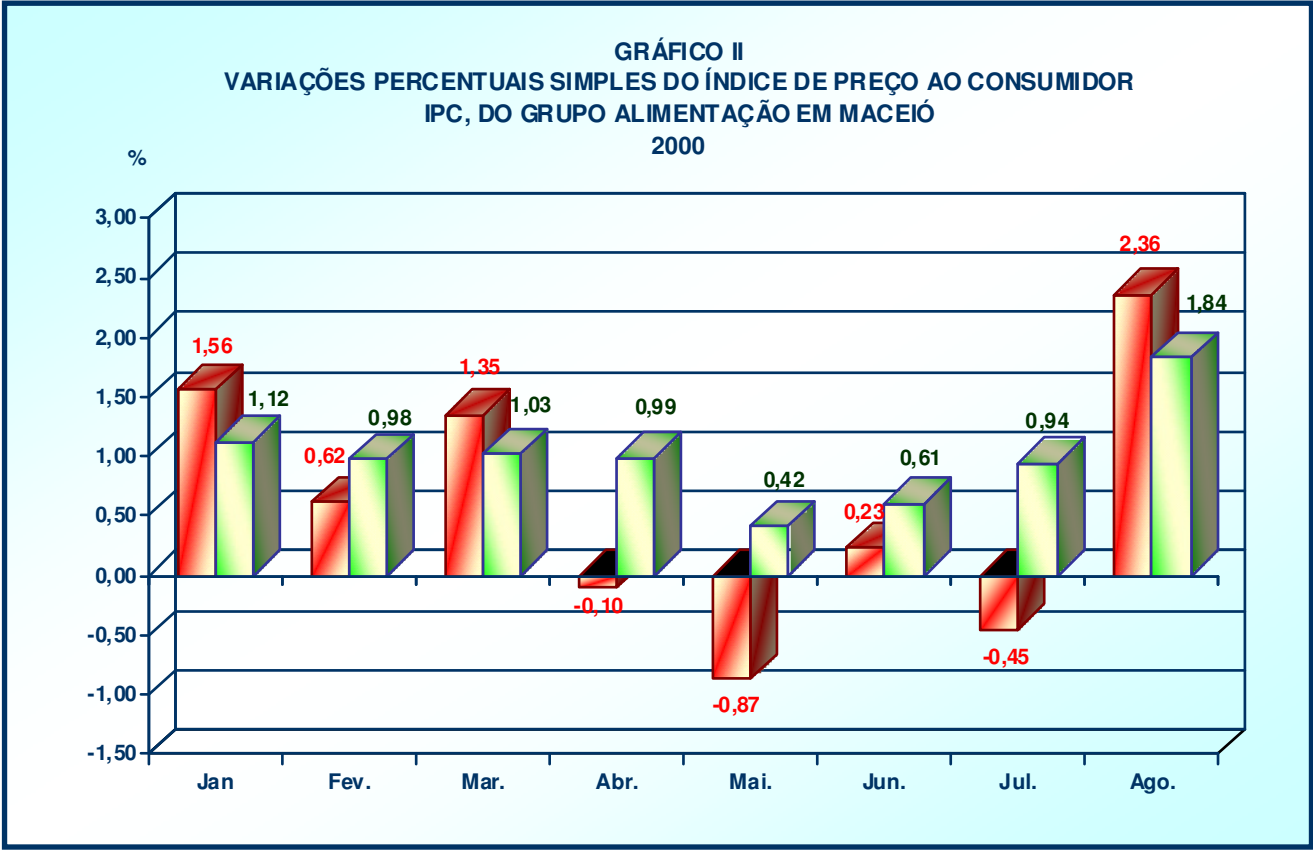
TABELA 3 - ÍNDICE DO IPC, INPC E IGPM E VALOR DO SALÁRIO MÍNIMO

ANO/MÊS	ÍNDICE						SALÁRIO
	IPC - MACEIÓ *		INPC - IBGE **		IGPM - FGV		MÍNIMO
	% no mês	% no ano	% no mês	% no ano	% no mês	% no ano	valor no mês
1999							
SETEMBRO	0,59	8,75	0,55	5,21	1,56	11,68	136,00
OUTUBRO	0,94	10,82	0,96	6,63	1,70	15,21	136,00
NOVEMBRO	1,35	12,32	0,94	7,63	2,39	15,97	136,00
DEZEMBRO	1,30	13,78	0,74	8,43	1,81	20,10	136,00
2000							
JANEIRO	1,12	1,12	0,61	0,61	1,24	1,24	136,00
FEVEREIRO	0,98	2,11	0,05	0,66	0,35	1,59	136,00
MARÇO	1,03	3,16	0,11	0,77	0,15	1,75	136,00
ABRIL	0,99	4,18	0,09	0,86	0,23	1,98	151,00
MAIO	0,42	4,62	-0,05	0,81	0,31	2,30	151,00
JUNHO	0,61	5,26	0,30	1,13	0,85	3,17	151,00
JULHO	0,94	6,25	1,39	2,54	1,57	4,79	151,00
AGOSTO	1,84	8,20			2,39	7,29	151,00

FONTE: IPC/ DEI/SEPLAN

NOTA: * - Reflete a cesta de consumo das famílias com rendimento de 2 a 8 salários mínimos.

** - Reflete a cesta de consumo das famílias com rendimento de 1 a 8 salários mínimos.



CESTA BÁSICA ALIMENTAR

A Cesta Básica Alimentar, instituída pelo Decreto Lei Federal nº 399/38, que criou o salário mínimo nacional, de acordo com as recomendações feitas pela Organização Mundial de Saúde, comprometeu neste mês de **Agosto** um percentual de 52,32 deste salário, apresentando um acréscimo de 1,53 pontos percentuais em relação ao mês anterior, cujo comprometimento foi de 50,79 pontos percentuais. Para a aquisição da ração mínima alimentar do trabalhador maceioense foi necessário a quantia de R\$ 79,01 para a sua alimentação pessoal, independente de outras despesas necessárias a sua sobrevivência e de seus familiares.

De acordo com a TABELA 4, neste mês a Cesta Básica Alimentar, apresentou um decréscimo em relação ao mês anterior e teve os percentuais dos seus produtos distribuídos da seguinte maneira: carne (0,11), leite (11,97), feijão (20,00), arroz (-2,04), farinha de mandioca (1,16), tomate (1,37), banana (-0,74), açúcar (5,40) , óleo de soja (-3,75) e manteiga (0,88). Os itens pão francês e café não apresentaram aumento este mês.

De acordo com a TABELA 5, o preço médio dos produtos durante este mês, foi o seguintes: carne (R\$ 5,26), leite (R\$ 1,31), feijão (R\$ 1,50), arroz (R\$ 0,96), farinha de mandioca (R\$ 0,87), tomate (R\$ 0,74), pão francês (R\$ 1,20), café (R\$ 6,48), banana (R\$ 1,34), açúcar (R\$ 0,78), óleo de soja (R\$ 1,08) e manteiga (R\$ 4,59). O item banana representa o valor da dúzia, o leite em litro e o óleo de soja refere-se a lata de 900ml. Os demais itens representam os valores em Kg.

CESTA BÁSICA ALIMENTAR

TABELA 4 - VARIAÇÕES SIMPLES (NO MÊS) E ACUMULADA (NO ANO) - AGOSTO/2000

ORDEM	PRODUTOS	NO MÊS	NO ANO
01	CARNE	0,11	5,55
02	LEITE	11,97	31,56
03	FEIJÃO	20,00	11,53
04	ARROZ	-2,04	-25,44
05	FARINHA DE MANDIOCA	1,16	13,74
06	TOMATE	1,37	27,51
07	PÃO FRANCÊS	0,00	0,00
08	CAFÉ	0,00	14,93
09	BANANA	-0,74	13,91
10	AÇÚCAR	5,40	23,61
11	ÓLEO DE SOJA	-3,75	-16,51
12	MANTEIGA	0,88	6,87

FONTE: IPC/ DEI/SEPLAN

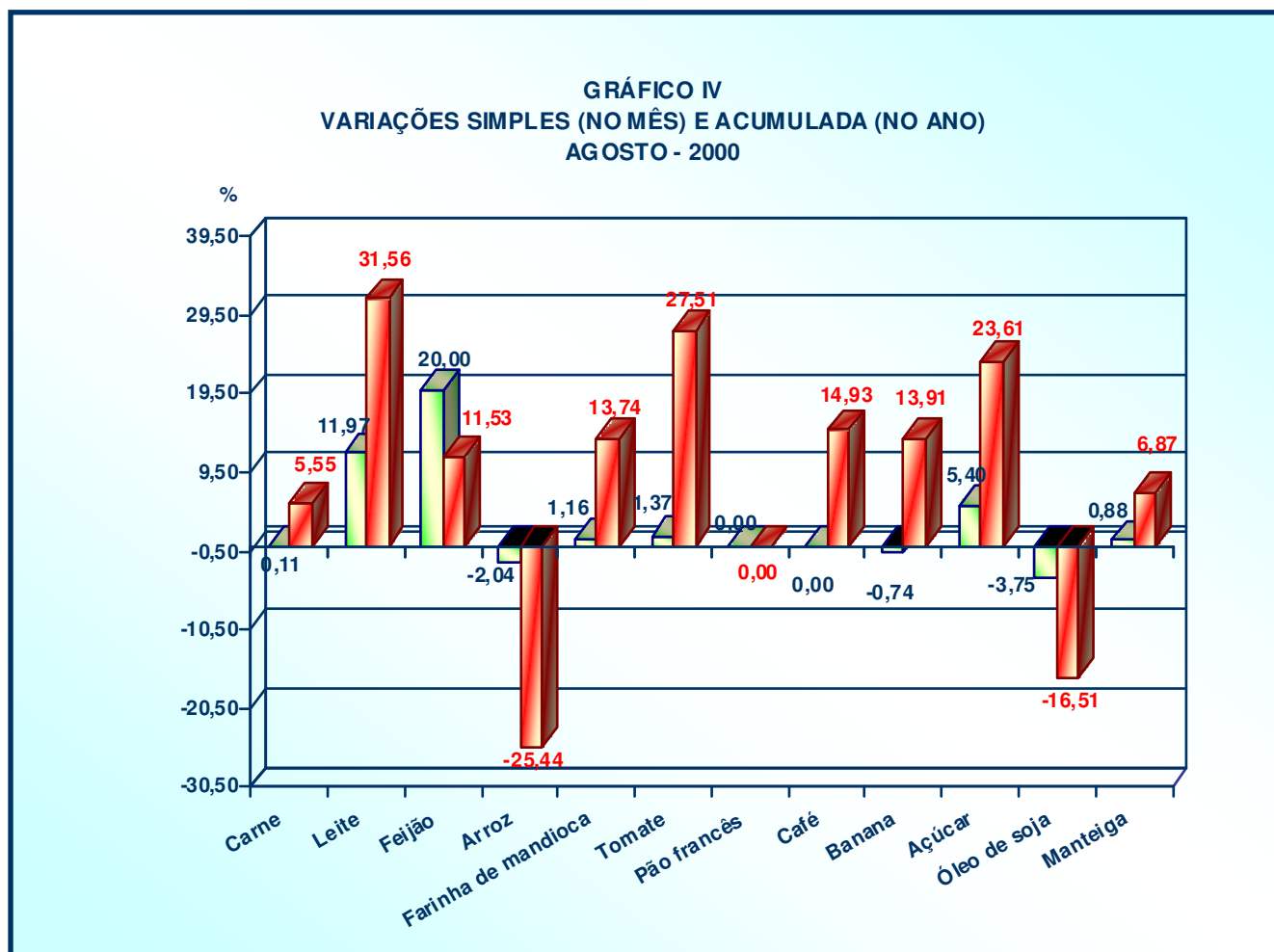


TABELA 5 - CUSTO MENSAL POR PRODUTO E VARIAÇÕES PERCENTUAIS – AGOSTO/2000

PRODUTOS	QUANTIDADE	UNIDADE	PREÇO MÉDIO (R\$)	CUSTO MENSAL (R\$)
CARNE	4,5	Kg.	5,26	23,67
LEITE	6,0	L.	1,31	7,86
FEIJÃO	4,5	Kg.	1,50	6,75
ARROZ	3,6	Kg.	0,96	3,46
FARINHA DE MANDIOCA	3,0	Kg.	0,87	2,61
TOMATE	12,0	Kg.	0,74	8,88
PÃO	6,0	Kg.	1,20	7,20
CAFÉ	0,3	Kg.	6,48	1,94
BANANA	7,5	Dz.	1,34	10,05
AÇÚCAR	3,0	Kg.	0,78	2,34
ÓLEO	0,75	900Ml.	1,08	0,81
MANTEIGA	0,75	Kg.	4,59	3,44
TOTAL	-	-	-	79,01

FONTE: IPC/DEI/SEPLAN

(1) **RAÇÃO** - Produtos e quantidades determinadas pelo Decreto Lei nº 399 de abril de 1938, correspondente aos gastos com alimentação para uma pessoa adulta.

(2) **SM** = Salário mínimo em 31/08/2000 = R\$ 151,00. Participação percentual da Cesta Básica Alimentar no SM de agosto/2000 = **52,32%**.

VARIAÇÃO DA CESTA BÁSICA EM RELAÇÃO AO MÊS ANTERIOR = 3,01%.

**TABELA 6 - ÍNDICE DE PREÇO AO CONSUMIDOR - CUSTO DE VIDA EM MACEIÓ VARIAÇÕES PERCENTUAIS SIMPLES POR GRUPO
-SETEMBRO/99 À AGOSTO /00**

GRUPOS	2000											
	Set.	Out.	Nov.	Dez.	Jan.	Fev.	Mar.	Abr.	Mai.	Jun.	Jul.	Ago.
ALIMENTAÇÃO	0,83	0,37	1,96	1,99	1,56	0,62	1,35	-0,10	-0,87	0,23	-0,45	2,36
HABITAÇÃO	1,99	2,29	1,07	0,42	0,52	1,90	0,65	1,59	1,89	1,18	2,15	2,42
ARTIGOS DIVERSOS	0,13	3,30	-1,47	1,53	3,44	7,89	2,01	3,71	2,21	-1,68	5,63	0,78
DESPESAS PESSOAIS	2,40	3,20	-0,79	1,27	0,48	2,08	0,48	1,31	1,39	1,57	0,64	2,75
FUMO E BEBIDAS	-2,52	0,14	3,85	0,37	-0,45	0,49	-0,87	-0,56	-2,18	1,15	0,42	-4,58
VESTUÁRIO	0,15	0,15	0,15	0,15	0,15	0,15	1,15	3,34	5,10	0,90	-1,78	0,10
TRANSPORTES	-0,48	0,23	1,47	1,00	0,97	-0,45	2,26	4,82	-0,40	0,06	6,31	1,97
SAÚDE	0,46	0,06	-0,11	0,14	0,14	0,12	0,37	-0,03	0,58	1,02	3,81	0,14
EDUCAÇÃO	0,82	-0,05	1,22	2,01	4,12	3,50	1,14	1,86	1,29	0,35	-0,87	-2,16
ÍNDICE GERAL	0,96	0,94	1,35	1,30	1,12	0,98	1,03	0,99	0,42	0,61	0,94	1,84

FONTE: IPC/DEI/SEPLAN

TABELA 7 - ÍNDICE DE PREÇO AO CONSUMIDOR - CUSTO DE VIDA EM MACEIÓ VARIAÇÕES PERCENTUAIS SIMPLES E ACUMULADAS DOS PRINCIPAIS PRODUTOS QUE COMPÕEM A CESTA BÁSICA ALIMENTAR DOS MACEIOENSES – JANEIRO Á AGOSTO/00

PRODUTOS	JAN.	FEV.	MAR.	ABR.	MAI.	JUN.	JUL.	AGO.	ACUMU-LADO
CARNE	2,40	1,53	-1,38	-1,28	-0,88	1,59	3,44	0,11	5,55
LEITE (3)	1,85	1,71	-0,91	2,78	1,89	0,00	9,30	11,97	31,56
FEIJÃO	-0,72	-6,99	-6,11	-7,76	2,65	4,38	8,47	20,00	11,53
ARROZ	0,98	-3,88	5,27	-0,98	-11,00	-23,24	-1,01	-2,04	-25,44
FARINHA DE MANDIOCA	5,26	12,82	-3,19	-2,20	0,00	0,00	0,00	1,16	13,74
TOMATE	73,97	22,95	33,33	-3,53	-29,52	-28,21	-9,64	1,37	27,51
PÃO FRANCÊS	0,00	0,00	0,00	0,00	0,00	0,00	0,00	0,00	0,00
CAFÉ	5,56	1,71	-2,27	-4,68	1,23	-4,24	-2,44	0,00	14,93
BANANA	0,70	-5,76	-1,57	0,71	-2,11	20,00	3,85	-0,74	13,91
AÇÚCAR	2,99	1,45	1,49	0,00	-4,29	4,62	10,45	5,40	23,61
ÓLEO DE SOJA (2)	-0,78	0,79	-3,17	-2,44	-2,50	-5,00	-0,87	-3,75	-16,51
MANTEIGA	-0,63	3,40	1,76	-4,28	2,68	2,68	0,22	0,88	6,87

FONTE: IPC/DEI/SEPLAN

NOTA: (1) CESTA BÁSICA REFERENTE AO DECRETO LEI Nº 399 DE 30/04/38

(2) ÓLEO SUBSTITUINDO BANHA

(3) LEITE PASTEURIZADO TIPO (C)

ÍNDICE DE PREÇO AO CONSUMIDOR
CUSTO DE VIDA EM MACEIÓ VARIAÇÕES PERCENTUAIS SIMPLES POR GRUPO
JANEIRO À AGOSTO/00.

GRUPOS	Jan.	Fev.	Mar.	Abr.	Mai.	Jun.	Jul.	Ago.
ALIMENTAÇÃO	1,56	0,62	1,35	-0,10	-0,87	0,23	-0,45	2,36
HABITAÇÃO	0,52	1,90	0,65	1,59	1,89	1,18	2,15	2,42
ARTIGOS DIVERSOS	3,44	7,89	2,01	3,71	2,21	-1,68	5,63	0,78
DESPESAS PESSOAIS	0,48	2,08	0,48	1,31	1,39	1,57	0,64	2,75
FUMO E BEBIDAS	-0,45	0,49	-0,87	-0,56	-2,18	1,15	0,42	-4,58
VESTUÁRIO	0,15	0,15	1,15	3,34	5,10	0,90	-1,78	0,10
TRANSPORTES	0,97	-0,45	2,26	4,82	-0,40	0,06	6,31	1,97
SAÚDE	0,14	0,12	0,37	-0,03	0,58	1,02	3,81	0,14
EDUCAÇÃO	4,12	3,50	1,14	1,86	1,29	0,35	-0,87	-2,16
ÍNDICE GERAL	1,12	0,98	1,03	0,99	0,42	0,61	0,94	1,84

FONTE: IPC/DEI/SEPLAN

ÍNDICE DE PREÇO AO CONSUMIDOR
CUSTO DE VIDA EM MACEIÓ VARIAÇÕES PERCENTUAIS SIMPLES POR GRUPO
JANEIRO À AGOSTO/00.

GRUPOS	Jan.	Fev.	Mar.	Abr.	Mai.	Jun.	Jul.	Ago.
ALIMENTAÇÃO	1,56	0,62	1,35	-0,10	-0,87	0,23	-0,45	2,36
HABITAÇÃO	0,52	1,90	0,65	1,59	1,89	1,18	2,15	2,42
ARTIGOS DIVERSOS	3,44	7,89	2,01	3,71	2,21	-1,68	5,63	0,78
DESPESAS PESSOAIS	0,48	2,08	0,48	1,31	1,39	1,57	0,64	2,75
FUMO E BEBIDAS	-0,45	0,49	-0,87	-0,56	-2,18	1,15	0,42	-4,58
VESTUÁRIO	0,15	0,15	1,15	3,34	5,10	0,90	-1,78	0,10
TRANSPORTES	0,97	-0,45	2,26	4,82	-0,40	0,06	6,31	1,97
SAÚDE	0,14	0,12	0,37	-0,03	0,58	1,02	3,81	0,14
EDUCAÇÃO	4,12	3,50	1,14	1,86	1,29	0,35	-0,87	-2,16
ÍNDICE GERAL	1,12	0,98	1,03	0,99	0,42	0,61	0,94	1,84

FONTE: IPC/DEI/SEPLAN