



ESTADO DE ALAGOAS
SECRETARIA EXECUTIVA DE PLANEJAMENTO E ORÇAMENTO
COORDENADORIA DE PLANEJAMENTO - CPLAN

GOVERNADOR DO ESTADO

- RONALDO AUGUSTO LESSA SANTOS

SECRETÁRIO DE ESTADO DO PLANEJAMENTO

- PETRÚCIO CÉSAR BANDEIRA MENDES

COORDENADOR DE PLANEJAMENTO

- VÂNIA MARIA CAVALCANTE VELOSO

ASSESSOR TÉCNICO

- ILMO WANDERLEY GALLINDO

EQUIPE TÉCNICA

- Marluce do Carmo de Assis - Pesquisa
- Gilvan Sinésio da Silva - Cálculo

EQUIPE DE APOIO

-Armando Ribeiro Lino
- Madalena Vieira de Souza
- Maria Simone Martins Santos
- Neuza Rodrigues de Melo
- Salete Costa Cabral
- Flávio Santos da Silva (Estagiário)

PESQUISADORES

- Antônio Silva
- Maria Augusta da Conceição Alves
- Maria Ivete da Silva
- Maria Olímpia Alves Feitosa
- Nívia Maria da Silva
- Paulo Roberto Cassimiro de Oliveira
- Telma Maria Bezerra Vitorino
- Verônica Maria Silva de Gusmão

INFORMATIZAÇÃO

- Gilvan Sinésio da Silva

PUBLICIDADE

COORDENADORIA DE PLANEJAMENTO
END.: Rua Cincinato Pinto, nº 503, 1º andar, sala 17,
Centro, Maceió-AL, CEP: - 57.020.050
FAX: (082) 315-1524
FONE: 0xx (082) 315-1535
E-MAIL: gilvansinesio@bol.com.br

AGOSTO/2003

ESTADO DE ALAGOAS
SECRETARIA EXECUTIVA DE PLANEJAMENTO E ORÇAMENTO
COORDENADORIA DE PLANEJAMENTO - CPLAN

ÍNDICE DE PREÇO AO CONSUMIDOR - IPC

AGOSTO/2003

ÍNDICE GERAL	(ago. /03)	0,67
ACUMULADO NO ANO	(jan. à ago. /03)	9,79
ACUMULADO NOS ÚLTIMOS SEIS MESES	(mar. à ago. /03)	4,19
ACUMULADO NOS ÚLTIMOS DOZE MESES	(set./02 à ago. /03)	19,75
ALIMENTAÇÃO (ACUMULADO NO ANO)	(jan. à ago. /03)	6,70

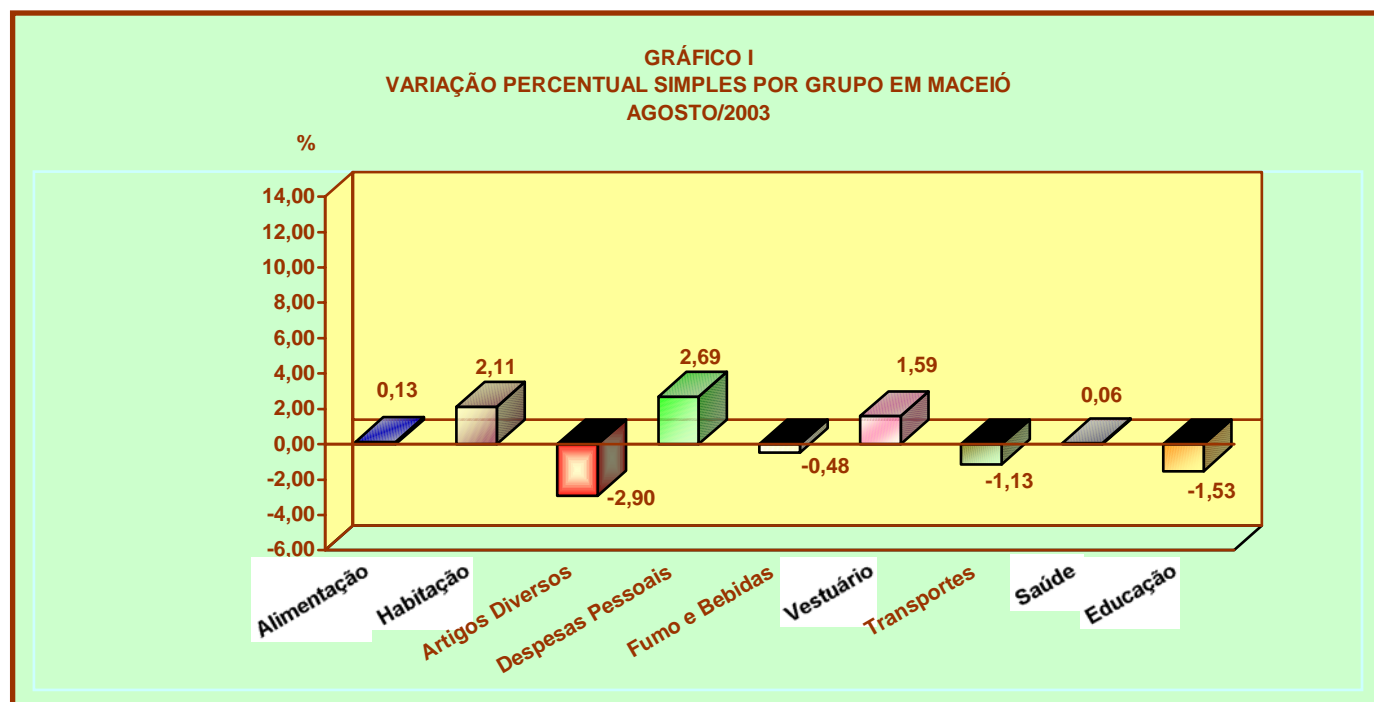
TABELA 1 - VARIAÇÕES PERCENTUAIS SIMPLES POR GRUPO/ORÇAMENTO DOMÉSTICO (CUSTO DE VIDA) EM MACEIÓ – AGOSTO/2003

GRUPOS	PARTICIP. NO ORÇAMENTO DOMÉSTICO *	INFLUÊNCIA NA VARIAÇÃO **	VARIAÇÃO NO MÊS
ALIMENTAÇÃO	48,57	48,31	0,13
HABITAÇÃO	21,49	21,80	2,11
ARTIGOS DIVERSOS	0,35	0,34	-2,90
DESPESAS PESSOAIS	6,99	7,13	2,69
FUMO E BEBIDAS	2,16	2,14	-0,48
VESTUÁRIO	6,71	6,77	1,59
TRANSPORTES	6,83	6,71	-1,13
SAÚDE	3,84	3,82	0,06
EDUCAÇÃO	3,06	2,98	-1,53
ÍNDICE GERAL	100,00	100,00	0,67

FONTE: IPC/CPLAN/SEPLAN.

* - Valores obtidos na realização da Pesquisa de Orçamento Familiar - POF/AL

** - Participação no orçamento deste mês, em relação a POF/AL.



ÍNDICE DE PREÇO AO CONSUMIDOR – IPC

AGOSTO/2003

O Índice de Preço ao Consumidor da cidade de Maceió (Custo de Vida), apresentou uma variação de 0,67 % neste mês. Os subgrupos Verduras, Carnes, Vísceras e Outros, Artigos de Limpeza, Artigos de Cama, Mesa e Banho, Principais Bens Duráveis, Artigos de Higiene Pessoal e Beleza, Serviços Pessoais, Transporte Coletivo e o grupo Vestuário foram os que mais influenciaram na inflação deste mês.

Segundo o resultado de agosto, a variação acumulada neste ano foi de 9,79 pontos percentuais e nos últimos seis e doze meses foi de 4,19 e 19,65 pontos percentuais, respectivamente.

O grupo ALIMENTAÇÃO, com um peso de 48,57 pontos percentuais, apresentou uma variação anual de 6,70 pontos percentuais e nos últimos seis e doze meses foi de 0,74 e 20,29 pontos percentuais, respectivamente.

De acordo com as pesquisas de preços dos produtos e cálculos realizados pela Coordenadoria de Planejamento, foram as seguintes as variações percentuais dos Grupos componentes do IPC, em agosto: ALIMENTAÇÃO (0,13), HABITAÇÃO (2,11), ARTIGOS DIVERSOS (-2,90), DESPESAS PESSOAIS (2,69), FUMO E BEBIDAS (-0,48), ARTIGOS DE VESTUÁRIO, CALÇADOS E TECIDOS (1,59), TRANSPORTES (-1,13), SAÚDE (0,06) e EDUCAÇÃO (-1,53).

Os Subgrupos componentes do IPC, apresentaram em agosto as seguintes variações percentuais: Verduras (1,02), Legumes (-14,77), Frutas (-0,73), Panificados (0,19), Leite e Ovos (0,16), Carnes (7,24), Vísceras e Outros (5,58), Cereais (-3,40), Tubérculos e Outros (-16,81), Pescado (-1,98), Produtos Industrializados (-0,94), Alimentação Fora do Domicílio (-0,32), Aluguel Residencial (0,30), Manutenção do Domicílio (0,01), Artigos de Limpeza (6,15), Artigos de Cama, Mesa e Banho (6,59), Principais Bens Duráveis (3,48), Artigos de Higiene Pessoal e Beleza (4,94), Serviços Pessoais e Outros (1,11), Transportes Coletivos (0,59) e Veículo Próprio (-2,55). O subgrupo Outras Despesas não apresentou incremento percentual neste mês.

PRODUTOS E SERVIÇOS COM MAIORES VARIAÇÕES NO MÊS DE AGOSTO DE 2003

MAIORES ALTAS		MAIORES QUEDAS	
PRODUTOS E SERVIÇOS	VARIAÇÃO PERCENTUAL (%)	PRODUTOS E SERVIÇOS	VARIAÇÃO PERCENTUAL (%)
Salame	27,55	Tomate	-27,95
Uva	13,00	Batata Inglesa	-24,39
Tripa	12,88	Melão	-20,98
Sapólio	12,12	Cenoura	-19,74
Sabão	11,83	Abobrinha	-15,69
Passagem Intermunicipal	10,72	Material Escolar	-13,75
Tangerina	9,87	Pêssegos em Calda	-12,79
Cebolinha	9,30	Coco Verde	-11,02
Lustra Móveis	8,27	Sardinha	-8,93
Ventilador	8,19	Alface	-8,70
Aparelho de Som	8,09	Açúcar	-8,60
Desinfetante	8,04	Mamão	-8,14
Conjunto Estofado	7,94	Vagem	-7,96

MAIORES ALTAS		MAIORES QUEDAS	
PRODUTOS E SERVIÇOS	VARIAÇÃO PERCENTUAL (%)	PRODUTOS E SERVIÇOS	VARIAÇÃO PERCENTUAL (%)
Macaxeira	7,45	Pimentão	-7,92
Cômoda	7,37	Maisena	-7,90
Futebol	7,32	Chuchu	-6,58
Repolho	7,23	Batata Doce	-6,09
Manicure	7,23	Nescau	-5,44
Álcool	7,23	Melancia	-5,43
Estante de Madeira	7,21	Feijoada	-5,04
Passagem Interestadual	7,20	Vodka	-5,02
Língua	7,18	Coentro	-4,88
Suco de Frutas	6,75	Artigos de Cozinha	-4,82
Rabada	6,39	Pepino	-4,65
Vassoura de Piaçava	6,26	Abacaxi	-4,18
Sabão de Coco	6,00	Louças em Geral	-3,93
Vassoura de Pelo	5,89	Geléia	-3,91
Armário de Cozinha	5,89	Panela de Pressão	-3,48
Guarda Roupa	5,89	Queijo Ralado	-3,44
Liquidificador	5,85	Bacalhau	-3,41
Fígado	5,71	Revistas	-3,27
Solvente	5,62	Farinha de Trigo	-3,10
Coração	5,60	Laranja	-3,00
Biquíni	5,55	Combustível	-2,78
Sandálias	5,53	Água Mineral	-2,20
Tecidos	5,37	Couve	-2,04
Leite de Coco	5,00	Aveia	-1,99
Pêra	4,81	Rum	-1,86
Presuntada	4,56	Fósforo	-1,83
Carne de Sol	4,45	Chocolate em Pó	-1,69
Abacate	4,38	Sal em Pacote	-1,67
Pães Especiais	4,37	Condimentos	-1,67
Água Sanitária	4,31	Balas	-1,62
Calção	4,17	Queijo do Sertão	-1,50
Livros Didáticos	3,95	Leite de Pó	-1,48
Chá	3,94	Macarrão em Pacote	-1,45
Limão	3,85	Bombons	-1,37
Beliche	3,76	Azeite	-1,36
Fogão	3,49	Mostarda	-1,35
Coco Ralado	3,44	Farinha Láctea	-1,27

A Cesta Básica Alimentar, instituída por Legislação Federal, encontra-se devidamente representada na TABELA 4, destacando-se os produtos integrantes da mesma com as respectivas variações percentuais dos preços médios e ainda o comportamento do Salário Mínimo em relação ao grupo ALIMENTAÇÃO.

TABELA 2 - VARIAÇÕES PERCENTUAIS ACUMULADAS POR GRUPO - IPC (CUSTO DE VIDA) MACEIÓ – AGOSTO/2003

GRUPOS	VARIAÇÃO ACUMULADA (%)		
	No ano	Nos últimos 6 meses	Nos últimos 12 meses
ALIMENTAÇÃO	6,70	0,74	20,29
HABITAÇÃO	11,70	9,03	18,27
ARTIGOS DIVERSOS	3,07	3,90	4,67
DESPESAS PESSOAIS	14,02	11,45	17,09
FUMO E BEBIDAS	2,83	0,23	2,37
VESTUÁRIO	18,16	13,33	23,95
TRANSPORTES	11,33	-2,57	26,78
SAÚDE	11,06	11,03	15,19
EDUCAÇÃO	16,35	0,14	16,08
ÍNDICE GERAL	9,79	4,19	19,65

FONTE: IPC/ CPLAN/SEPLAN

TABELA 3 ÍNDICE DO IPC, INPC, IPCA, IGPM E VALOR DO SALÁRIO MÍNIMO

ANO/MÊS	ÍNDICE								SALÁRIO MÍNIMO
	IPC - MACEIÓ *		INPC - IBGE **		IPCA-IBGE		IGPM - FGV		
	% no mês	% no ano	% no mês	% no ano	% no mês	% no ano	% no mês	% no ano	valor no mês
2002									
SETEMBRO	1,39	4,80	0,83	6,39	0,72	5,60	2,40	10,54	200,00
OUTUBRO	1,38	6,25	1,57	8,06	1,31	6,98	3,87	14,82	200,00
NOVEMBRO	2,87	9,29	3,39	11,72	3,02	10,22	5,19	20,77	200,00
DEZEMBRO	3,07	12,65	2,70	14,74	2,10	12,53	3,75	25,30	200,00
2003									
JANEIRO	3,14	3,14	2,47	2,47	2,25	2,25	2,33	2,33	200,00
FEVEREIRO	2,16	5,37	1,46	3,96	1,57	3,85	2,28	4,66	200,00
MARÇO	1,09	6,52	1,37	5,39	1,23	5,13	1,53	6,26	200,00
ABRIL	1,41	8,02	1,38	6,84	0,97	6,15	0,92	7,24	240,00
MAIO	0,70	8,77	0,99	7,90	0,61	6,80	-0,26	6,96	240,00
JUNHO	0,31	9,11	-0,06	7,84	-0,15	6,64	-1,00	5,89	240,00
JULHO	-0,05	9,06	0,04	7,88	0,20	6,85	-0,42	5,45	240,00
AGOSTO	0,67	9,79					0,38	5,85	240,00

FONTE: IPC/CPLAN/SEPLAN

NOTA: * - Reflete a cesta de consumo das famílias com rendimento de 2 a 8 salários mínimos.

** - Reflete a cesta de consumo das famílias com rendimento de 1 a 8 salários mínimos.

GRÁFICO II
VARIAÇÕES PERCENTUAIS SIMPLES DO ÍNDICE DE PREÇO AO CONSUMIDOR
IPC, E DO GRUPO ALIMENTAÇÃO EM MACEIÓ
 2003

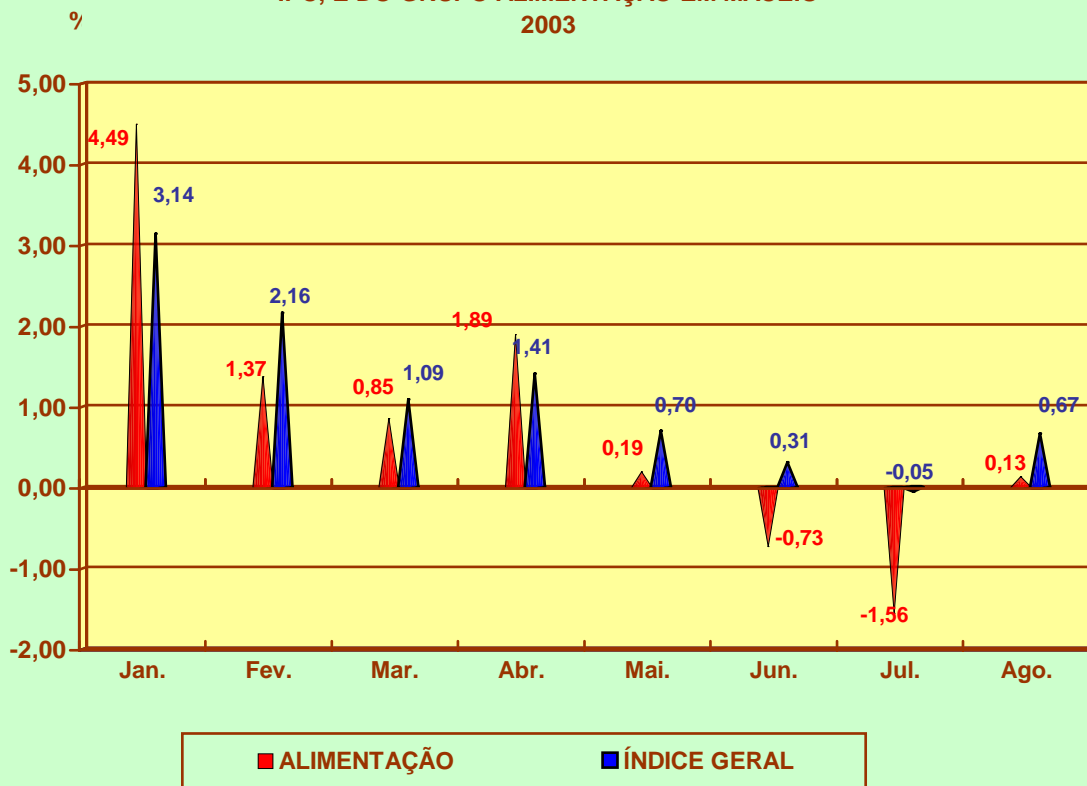
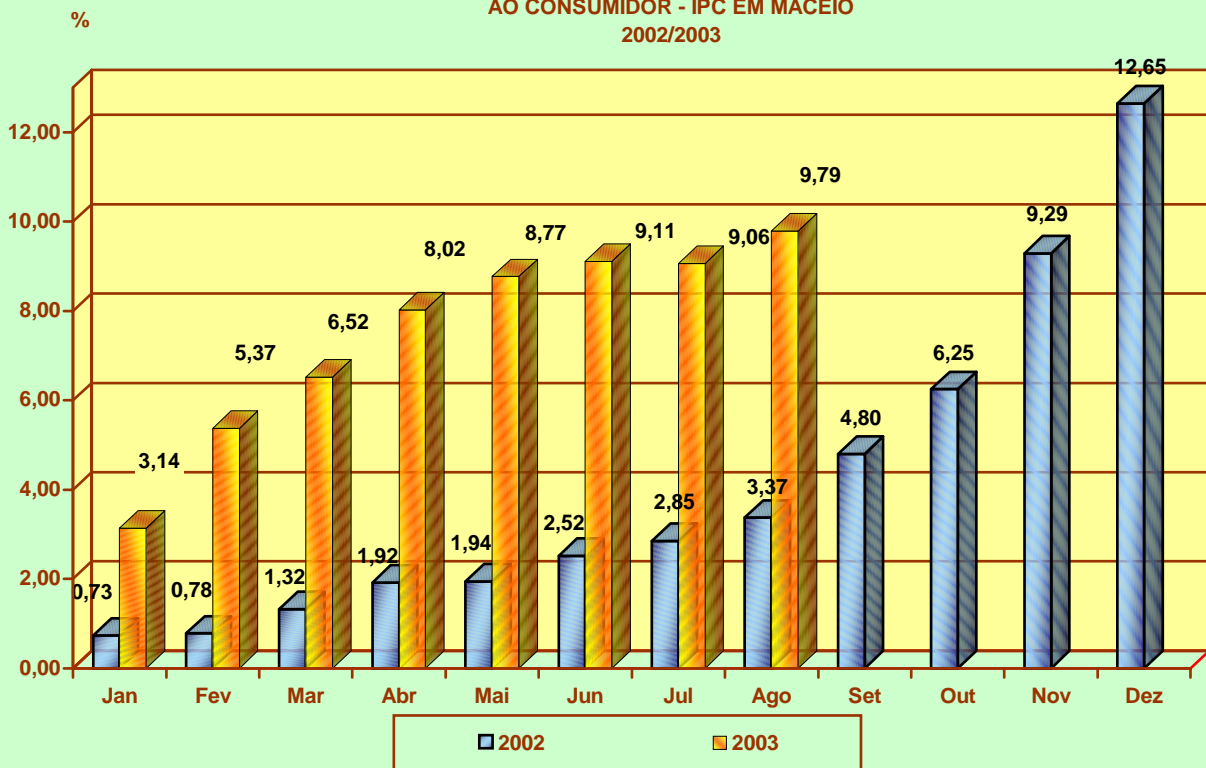


GRÁFICO III
VARIAÇÕES PERCENTUAIS ACUMULADAS DO ÍNDICE DE PREÇO
AO CONSUMIDOR - IPC EM MACEIÓ
 2002/2003



CESTA BÁSICA ALIMENTAR

A Cesta Básica Alimentar, instituída pelo Decreto Lei Federal nº 399/38, que criou o salário mínimo nacional, de acordo com as recomendações feitas pela Organização Mundial de Saúde, comprometeu neste mês de **Agosto** um percentual de 52,96 deste salário, apresentando um acréscimo de 0,95 pontos percentuais em relação ao mês anterior, cujo comprometimento foi de 52,01 pontos percentuais. Para a aquisição da ração mínima alimentar do trabalhador maceioense foi necessário a quantia de R\$ 127,12 para a sua alimentação pessoal, independente de outras despesas necessárias a sua sobrevivência e de seus familiares.

De acordo com a TABELA 4, neste mês a Cesta Básica Alimentar, apresentou um acréscimo em relação ao mês anterior e teve os percentuais dos seus produtos distribuídos da seguinte maneira: carne (7,24), leite(0,63), feijão (-3,36), arroz (-0,32), farinha de mandioca (-0,49), tomate (-27,95), café (0,64), banana (1,36), açúcar (-8,60) , óleo de soja (-0,86) e manteiga(-0,41) .O item pão francês não apresentou incremento neste mês.

De acordo com a TABELA 5, o preço médio dos produtos durante este mês, foi o seguinte: carne (R\$ 7,27), leite (R\$ 1,59), feijão (R\$ 2,50), arroz (R\$ 2,22), farinha de mandioca (R\$ 2,04), tomate (R\$ 1,16), pão francês (R\$ 3,17), café (R\$ 6,20), banana (R\$ 1,85), açúcar (R\$ 1,17), óleo de soja (R\$ 2,31) e manteiga (R\$ 7,44). O item banana representa o valor da dúzia, o leite em litro e o óleo de soja refere-se a lata de 900ml.Os demais itens representam os valores em Kg.

CESTA BÁSICA ALIMENTAR

TABELA 4 - VARIAÇÕES SIMPLES (NO MÊS) E ACUMULADA (NO ANO) – AGOSTO/2003

ORDEM	PRODUTOS	NO MÊS	NO ANO
01	CARNE	7,24	8,68
02	LEITE	0,63	-11,37
03	FEIJÃO	-3,36	-9,35
04	ARROZ	-0,32	12,75
05	FARINHA DE MANDIOCA	-0,49	22,63
06	TOMATE	-27,95	13,07
07	PÃO FRANCÊS	0,00	0,00
08	CAFÉ	0,64	25,56
09	BANANA	1,36	10,73
10	AÇÚCAR	-8,60	-2,76
11	ÓLEO DE SOJA	-0,86	-11,06
12	MANTEIGA	-0,41	-0,60

FONTE: IPC/CPLAN/SEPLAN

GRÁFICO IV
VARIÇÕES SIMPLES (NO MÊS) E ACUMULADA (NO ANO)
AGOSTO - 2003

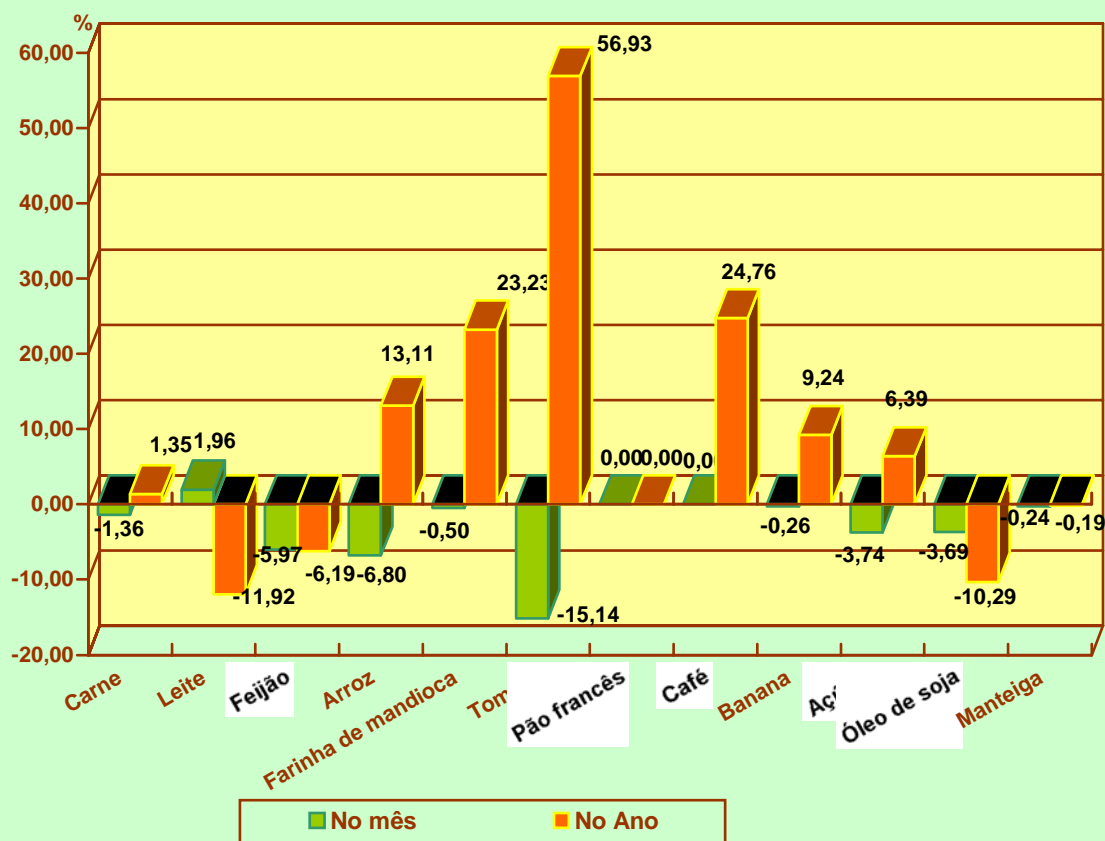


TABELA 5 - CUSTO MENSAL POR PRODUTO E VARIÇÕES PERCENTUAIS –AGOSTO/2003

PRODUTOS	QUANTIDADE	UNIDADE	PREÇO MÉDIO (R\$)	CUSTO MENSAL (R\$)
CARNE	4,5	Kg.	7,27	32,72
LEITE	6,0	L.	1,59	9,54
FEIJÃO	4,5	Kg.	2,50	11,25
ARROZ	3,6	Kg.	2,22	7,99
FARINHA DE MANDIOCA	3,0	Kg.	2,04	6,12
TOMATE	12,0	Kg.	1,16	13,92
PÃO	6,0	Kg.	3,17	19,02
CAFÉ	0,3	Kg.	6,20	1,86
BANANA	7,5	Dz.	1,85	13,88
AÇÚCAR	3,0	Kg.	1,17	3,51
ÓLEO	0,75	900Ml.	2,31	1,73
MANTEIGA	0,75	Kg.	7,44	5,58
TOTAL	-	-	-	127,12

FONTE: IPC/CPLAN/SEPLAN

(1) RAÇÃO - Produtos e quantidades determinadas pelo Decreto Lei nº 399 de abril de 1938, correspondente aos gastos com alimentação para uma pessoa adulta.

(2) SM = Salário mínimo em 31/08/2003 = R\$ 240,00. Participação Percentual da Cesta Básica Alimentar no SM de AGOSTO/2003 = 52,96% .

VARIAÇÃO DA CESTA BÁSICA EM RELAÇÃO AO MÊS ANTERIOR = 1,84%

TABELA 6 – ÍNDICE DE PREÇO AO CONSUMIDOR – CUSTO DE VIDA EM MACEIÓ VARIAÇÕES PERCENTUAIS SIMPLES POR GRUPO
 – SETEMBRO/ 2002 À AGOSTO/2003

GRUPOS	2002		2003									
	Set	Out.	Nov.	Dez.	Jan.	Fev.	Mar.	Abr.	Mai.	Jun.	Jul.	Ago.
ALIMENTAÇÃO	2,87	2,11	3,37	3,82	4,49	1,37	0,85	1,89	0,19	-0,73	-1,56	0,13
HABITAÇÃO	0,39	0,96	2,25	2,17	1,17	1,26	1,14	0,93	0,67	2,21	1,66	2,11
ARTIGOS DIVERSOS	5,00	-2,96	-0,63	0,29	-5,29	4,75	-1,63	3,19	0,95	1,83	2,54	-2,90
DESPESAS PESSOAIS	-0,18	0,18	1,04	1,64	0,63	1,66	0,95	2,50	1,41	0,01	3,42	2,69
FUMO E BEBIDAS	-1,14	-1,90	1,45	1,18	0,86	1,72	-0,50	-0,70	2,53	0,85	-1,42	-0,48
VESTUÁRIO	-0,68	1,63	1,32	2,58	-0,28	4,56	2,13	1,37	2,00	2,44	3,12	1,59
TRANSPORTES	0,01	0,76	7,97	4,67	3,95	9,92	1,34	0,02	-1,34	-0,27	-1,19	-1,13
SAÚDE	0,04	1,03	0,13	2,48	0,28	-0,25	3,49	0,33	6,90	0,06	-0,09	0,06
EDUCAÇÃO	-0,95	-0,15	0,21	0,67	13,25	2,59	0,40	0,53	-0,03	0,47	0,32	-1,53
ÍNDICE GERAL	0,50	1,39	1,38	2,87	3,07	3,14	2,16	1,09	1,41	0,70	0,31	0,67

FONTE: IPC/CPLAN/SEPLAN

TABELA 7 - ÍNDICE DE PREÇO AO CONSUMIDOR - CUSTO DE VIDA EM MACEIÓ VARIAÇÕES PERCENTUAIS SIMPLES E ACUMULADAS DOS PRINCIPAIS PRODUTOS QUE COMPÕEM A CESTA BÁSICA ALIMENTAR DOS MACEIOENSES – JANEIRO Á DEZEMBRO / 2003

PRODUTOS	JAN.	FEV.	MAR.	ABR	MAI.	JUN.	JUL.	AGO.	SET	OUT.	NOV.	DEZ.	ACUMULADO
CARNE	3,21	-0,20	0,03	-0,59	-2,10	2,46	-1,36	7,24					8,68
LEITE (3)	3,11	-1,86	-11,80	0,00	-1,26	-1,98	1,96	0,63					-11,37
FEIJÃO	4,29	1,64	2,03	-0,71	-0,65	-6,49	-5,97	-3,36					-9,35
ARROZ	-1,98	-1,38	-2,70	2,40	26,87	-0,68	-6,80	-0,32					12,75
FARINHA DE MANDIOCA	13,74	1,33	7,28	-9,44	0,73	9,81	-0,50	-0,49					22,63
TOMATE	11,63	37,37	17,52	57,96	-26,61	-11,48	-15,14	-27,95					13,07
PÃO FRANCÊS	0,00	0,00	0,00	0,00	0,00	0,00	0,00	0,00					0,00
CAFÉ	5,51	5,22	3,62	6,33	2,00	0,00	0,00	0,64					25,56
BANANA	5,36	-2,42	5,36	-6,55	3,89	4,15	-0,26	1,36					10,73
AÇÚCAR	-1,55	7,43	3,73	-1,49	1,49	0,76	-3,74	-8,60					-2,76
ÓLEO DE SOJA (2)	0,75	-1,12	-0,76	0,76	-2,27	-4,32	-3,69	-0,86					-11,06
MANTEIGA	3,99	0,26	0,40	0,26	0,00	-4,67	-0,24	-0,41					-0,60

FONTE: IPC/CPLAN/SEPLAN

NOTA: (1) CESTA BÁSICA REFERENTE AO DECRETO LEI Nº 399 DE 30/04/38

(2) ÓLEO SUBSTITUINDO BANHA

(3) LEITE PASTEURIZADO TIPO (C)

ÍNDICE DE PREÇO AO CONSUMIDOR
CUSTO DE VIDA EM MACEIÓ VARIAÇÕES PERCENTUAIS SIMPLES POR GRUPO
JANEIRO - DEZEMBRO - 2003.

GRUPOS	Jan.	Fev.	Mar.	Abr.	Mai.	Jun.	Jul.	Ago.	Set	Out.	Nov.	Dez.
ALIMENTAÇÃO	4,49	1,37	0,85	1,89	0,19	-0,73	-1,56	0,13				
HABITAÇÃO	1,17	1,26	1,14	0,93	0,67	2,21	1,66	2,11				
ARTIGOS DIVERSOS	-5,29	4,75	-1,63	3,19	0,95	1,83	2,54	-2,90				
DESPESAS PESSOAIS	0,63	1,66	0,95	2,50	1,41	0,01	3,42	2,69				
FUMO E BEBIDAS	0,86	1,72	-0,50	-0,70	2,53	0,85	-1,42	-0,48				
VESTUÁRIO	-0,28	4,56	2,13	1,37	2,00	2,44	3,12	1,59				
TRANSPORTES	3,95	9,92	1,34	0,02	-1,34	-0,27	-1,19	-1,13				
SAÚDE	0,28	-0,25	3,49	0,33	6,90	0,06	-0,09	0,06				
EDUCAÇÃO	13,25	2,59	0,40	0,53	-0,03	0,47	0,32	-1,53				
ÍNDICE GERAL	3,14	2,16	1,09	1,41	0,70	0,31	-0,05	0,67				

FONTE: IPC/CPLAN/SEPLAN

