



ESTADO DE ALAGOAS
SECRETARIA DE PLANEJAMENTO – SEPLAN
FUNDAÇÃO INSTITUTO DE PLANEJAMENTO – FIPLAN
INSTITUTO DE INFORMÁTICA - IFOR

MAIO/90

GOVERNADOR DO ESTADO

- *MOACIR LOPES DE ANDRADE*

SECRETARIO DE PLANEJAMENTO E PRESIDENTE DA FIPLAN/AL

- *FERNANDO CARDOSO GAMA*

COORDENADOR GERAL DA FIPLAN/AL

- *CLAÚDIO JORGE BARBOSA DE MELO*

COORDENADOR DO INSTITUTO DE INFORMÁTICA/IFOR

- *EDINALDO MARINHO DIAS*

EQUIPE TÉCNICA E DE APOIO

- *Edilson José Albuquerque Matos - Supervisor de Núcleo*
- *Vera Lúcia Vanderlei Martins - Chefe de Pesquisa*
- *Gilvan Sinésio da Silva - Chefe de Cálculo*
- *José Francisco Cruz*
- *José Petrônio de Oliveira*
- *Maria Augusta da Conceição Alves*
- *Maria Simone Martins Santos*
- *Neuza Rodrigues de Melo*
- *Salete Costa Cabral*

ESTAGIÁRIOS

- *Ana Célia de Oliveira*
- *Elizabeth Amorim de Almeida*
- *Elúzia Maria Correia Cordeiro*
- *Márcia Cristina Tomé Santos*
- *Maria das Graças de Carvalho Silva*
- *Maria de Cássia Tomé Santos*
- *Maria do Socorro Pinheiro Guedes*
- *Miguel Vital da Silva*
- *Raimundo Nonato Silveira Monteiro*
- *Rita de Cássia Pimentel Alves*

MECANOGRAFIA

- *Maria Teônia M. A.C. B. Araújo*

PRODUÇÃO GRÁFICA

- *David Sampaio Romão*

PUBLICIDADE

INSTITUTO DE INFORMÁTICA - IFOR

END.: AV. Pará, nº 102 – Farol

Maceió – Alagoas CEP: 57.055.

Fone: (082) 221-0190

ESTADO DE ALAGOAS
SECRETARIA DE PLANEJAMENTO – SEPLAN
FUNDAÇÃO INSTITUTO DE PLANEJAMENTO – FIPLAN
INSTITUTO DE INFORMÁTICA - IFOR

ÍNDICE DE PREÇO AO CONSUMIDOR – IPC

MAIO/90

ÍNDICE GERAL	(mai./90)	9,59
ACUMULADO NO ANO	(Jan. á mai./90)	588,35
ACUMULADO NOS ÚLTIMOS SEIS MESES	(Dez/89 á mai./90)	974,30
ACUMULADO NOS ÚLTIMOS DOZE MESES	(Jun/89 á mai./90)	6.858,06
ALIMENTAÇÃO (ACUMULADO NO ANO)		631,84

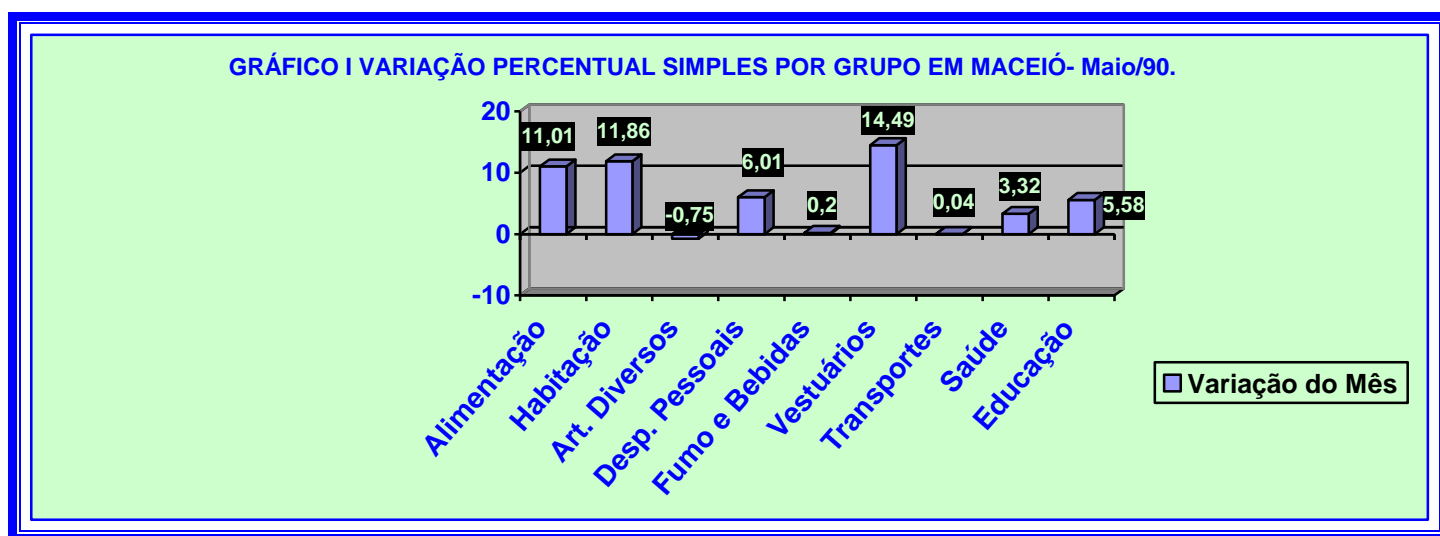
VARIAÇÕES PERCENTUAIS SIMPLES POR GRUPO/ORÇAMENTO DOMÉSTICO

GRUPOS	PARTICIP. NO ORÇAMENTO DOMÉSTICO*	INFLUÊNCIA NA VARIAÇÃO**	VARIAÇÃO NO MÊS
ALIMENTAÇÃO	48,57	55,76	11,01
HABITAÇÃO	21,49	26,58	11,86
ARTIGOS DIVERSOS	0,35	-0,05	-0,75
DESPESAS PESSOAIS	6,99	4,38	6,01
FUMO E BEBIDAS	2,16	0,05	0,20
VESTUÁRIO	6,71	10,14	14,49
TRANSPORTES	6,83	0,03	0,04
SAÚDE	3,84	1,33	3,32
EDUCAÇÃO	3,06	1,78	5,58
ÍNDICE GERAL	100,00	100,00	9,59

FONTES: IPC/IFOR/FIPLAN/AL.

* - Valores obtidos na realização da Pesquisa de Orçamento Familiar - POF/AL

** - Participação no orçamento deste mês, em relação à POF/AL.



Maceió, 06 de Junho de 1990

ÍNDICE DE PREÇO AO CONSUMIDOR – IPC

MAIO/90

O Índice de Preço ao Consumidor (Custo de Vida) da cidade de Maceió, cresceu nesse mês de maio 9,59 pontos percentuais. No período de janeiro a maio/90, registrou-se um crescimento acumulado da ordem de 588,35%. Nos últimos seis e doze, essa variação acumulada foi respectivamente de 1.319,17% e 7.428,22%.

Os grupos que compõe o IPC local e que mais influenciaram na determinação do Índice Geral, foram os seguintes: ALIMENTAÇÃO (55,76%), HABITAÇÃO (26,58%) e VESTUÁRIO com 10,14%. No conjunto, esses três grupos influenciaram o IPC de maio com 92,48 pontos percentuais.

Destacados pela ordem decrescente de resultados as variações dos grupos em relação ao mês anterior, foram as seguintes: VESTUÁRIO (14,49%), HABITAÇÃO (11,01%), ALIMENTAÇÃO (11,01%), DESPESAS PESSOAIS (6,01%), EDUCAÇÃO (5,58%) SAÚDE (3,32%), FUMO E BEBIDAS (0,20%), TRANSPORTES (0,04%) e ARTIGOS DIVERSOS com variação negativa de (-0,75%).

O grupo VESTUÁRIO, apesar de não ser o de maior influência na variação do índice geral, apresentou a maior taxa de crescimento nesse mês (14,49%), seguido por ALIMENTAÇÃO E HABITAÇÃO, cujos pesos no orçamento doméstico das famílias de baixa renda, absolvem 70% de suas rendas mensais.

De acordo com os cálculos do IPC realizados pelo IFOR/FIPLAN, os subgrupos componentes do IPC local, apresentaram as seguintes variações: verduras (59,55%), legumes (37,51%), frutas (19,25%), panificados (9,46%), leite e ovos (-1,30%), carnes (4,14%), vísceras e outros (5,90%), cereais (15,06%), tubérculos (56,22%), pescado (33,26%), produtos industrializados (1,37%) alimentação fora do domicílio (2,36%), todos do grupo ALIMENTAÇÃO. Nos demais grupos, os resultados foram os seguintes: moradia (25,00%), manutenção do domicílio (11,25%), artigos de limpeza (2,34%), artigos de cama, mesa e banho (2,16%), principais bens duráveis (6,48%), artigos de higiene pessoal e beleza (7,95%), serviços pessoais (5,85%) e veículo próprio com incremento percentual de 0,08%.

Apesar do atual desempenho da economia nacional sinalizar um quadro de baixa inflação, as pesquisas realizadas na cidade de Maceió, comprovaram a existência de elevadas taxas de crescimento de alguns preços de produtos do grupo ALIMENTAÇÃO. Com variações de preços acima de 50%, destacaram-se: alface (209,96%), agrião (57,31%), coentro (55,07%), vagem (53,45%), chuchu (91,86%), quiabo (155,98%), maxixe (125,48%) e mamão (53,75%), apesar da favorabilidade de seus cultivos em épocas invernosas.

A Cesta Básica Alimentar instituída pelo Decreto-Lei Federal 399/38, encontra-se devidamente representada na tabela 5, onde foram destacadas, principalmente, as variações de preços dos seus produtos e o comprometimento de salário do trabalhador de baixa renda com sua aquisição.

TABELA 1 - VARIAÇÕES PERCENTUAIS SIMPLES POR GRUPO/ORÇAMENTO DOMÉSTICO (CUSTO DE VIDA) EM MACEIÓ – MAIO/90

GRUPOS	PARTICIP. NO ORÇAMENTO DOMÉSTICO *	INFLUÊNCIA NA VARIAÇÃO **	VARIAÇÃO NO MÊS
ALIMENTAÇÃO	48,57	55,76	11,01
HABITAÇÃO	21,49	26,58	11,86
ARTIGOS DIVERSOS	0,35	-0,05	-0,75
DESPESAS PESSOAIS	6,99	4,38	6,01
FUMO E BEBIDAS	2,16	0,05	0,20
VESTUÁRIO	6,71	10,14	14,49
TRANSPORTES	6,83	0,03	0,04
SAÚDE	3,84	1,33	3,32
EDUCAÇÃO	3,06	1,78	5,58
ÍNDICE GERAL	100,00	100,00	9,59

FONTE: IPC/IFOR/FIPLAN/AL

TABELA 2 - VARIAÇÕES PERCENTUAIS ACUMULADAS POR GRUPO - IPC (CUSTO DE VIDA) MACEIÓ – MAIO/90

GRUPOS	VARIAÇÃO ACUMULADA (%)		
	No ano	Nos últimos 6 meses	Nos últimos 12 meses
ALIMENTAÇÃO	631,84	1.084,12	6.671,65
HABITAÇÃO	504,50	796,77	5.616,99
ARTIGOS DIVERSOS	529,98	905,38	6.645,20
DESPESAS PESSOAIS	751,14	1.198,76	9.550,77
FUMO E BEBIDAS	676,30	1.114,75	8.111,82
VESTUÁRIO	437,37	751,19	6.579,39
TRANSPORTES	611,14	950,50	7.242,55
SAÚDE	370,26	598,57	6.449,41
EDUCAÇÃO	540,51	857,62	6.036,01
ÍNDICE GERAL	588,35	974,30	6.858,06

FONTE: IPC/IFOR/FIPLAN/AL

TABELA 3 – SÉRIE HISTÓRICA – IPC (CUSTO DE VIDA) EM MACEIÓ – MAIO/90.

ANO/MÊS	NÚMERO ÍNDICE MAR/86 – 100	VARIAÇÃO	
		MENSAL	ACUMULADA A PARTIR DE 28.02.86
1989			
JUNHO	19.362,80	33,55	18.458,44
JULHO	25.464,02	31,51	24.306,21
AGOSTO	36.334,61	42,69	34.725,22
SETEMBRO	49.647,61	36,64	47.485,18
OUTUBRO	64.864,60	30,65	62.070,04
NOVEMBRO	93.904,48	44,77	89.903,57
DEZEMBRO	146.556,72	56,07	140.368,57
1990			
JANEIRO	244.676,44	66,95	234.412,28
FEVEREIRO	449.152,54	83,57	430.394,19
MARÇO	813.954,23	81,22	780.041,57
ABRIL	919.035,72	12,91	880.757,85
MAIO	1.007.171,25	9,59	965.232,12

FONTE: IPC/IFOR/FIPLAN/AL

TABELA 4 – SUPLEMENTO – IPC (CUSTO DE VIDA) EM MACEIÓ – MAIO/90

ANO/MÊS	ÍNDICE					
	IPC - MACEIÓ		IPC – FIBGE		SM -REF	PISO SALARIAL
	% no mês	% no ano	% no mês	% no ano	valor no mês	Valor do mês
1989						
JUNHO	33,55	187,07	24,83	175,62	-	120,00
JULHO	31,51	277,53	28,76	254,89	-	149,80
AGOSTO	42,69	438,65	29,34	359,01	83,37	192,88
SETEMBRO	36,64	636,02	35,95	524,03	107,82	249,48
OUTUBRO	30,65	861,61	37,62	758,79	146,58	381,71
NOVEMBRO	44,77	1.292,12	41,42	1.114,50	201,73	557,33
DEZEMBRO	56,07	2.072,68	53,55	1.764,87	1.764,87	285,24
1990						
JANEIRO	66,95	66,95	56,11	56,11	56,11	438,07
FEVEREIRO	83,87	206,47	72,78	169,73	169,73	683,87
MARÇO	81,22	455,39	84,32	397,16	397,16	1.181,59
ABRIL	12,91	528,11	44,80	619,89	619,89	1.181,59
MAIO	9,59	588,35	7,87	676,54	676,54	1.181,59

FONTE: IPC/IFOR/FIPLAN/AL.

CESTA BÁSICA ALIMENTAR

A Cesta Básica Alimentar, instituída em 1938 através do Decreto-Lei Federal 399 que criou o salário mínimo nacional, fundamentada em recomendações feitas pela Organização Mundial de Saúde, comprometeu 77,25% do atual piso nacional de salário pago a um trabalhador no mês de maio, ou seja, foi necessário CR\$ 2.838,19 para custear a ração mínima alimentar de um trabalhador, no que diz respeito a sua alimentação pessoal, independente, das demais despesas necessárias a sua sobrevivência e dos seus familiares.

De acordo com a pesquisa de Orçamento Familiar-POF, realizada em 1980 pela FIPLAN/AL, a composição média familiar do maceioense é constituída de cinco pessoas. Baseada nessa pesquisa o dispêndio com alimentação seria de CR\$ 14.190,95, que corresponde somente os produtos da Cesta Básica, isso sem levar em contas as despesas com **HABITAÇÃO, SAÚDE, TRANSPORTES, EDUCAÇÃO, VESTUÁRIO, HIGIENE** e outros gastos consigo e seus familiares.

Os resultados apresentados na tabela abaixo nesse mês de maio a Cesta Básica cresceu 8,97% em relação ao mês anterior, influenciada principalmente pelos seguintes produtos: farinha de mandioca com (49,44%), banana (27,20%), feijão (22,50%), tomate (15,60%). Alguns produtos baixaram, apresentando percentuais negativos: manteiga (-2,24%), café (-1,45%) e açúcar (-0,03%).

CESTA BÁSICA ALIMENTAR

TABELA 5 - VARIAÇÕES SIMPLES E ACUMULADAS NO MÊS DE MAIO/90

ORDEM	PRODUTOS	NO MÊS	NO ANO
01	CARNE	4,14	488,86
02	LEITE	0,00	748,35
03	FEIJÃO	22,50	636,15
04	ARROZ	2,63	529,35
05	FARINHA DE MANDIOCA	49,44	561,11
06	TOMATE	15,60	1.486,78
07	PÃO FRANCÊS	1,07	500,89
08	CAFÉ	-1,45	498,69
09	BANANA	27,20	934,02
10	AÇÚCAR	-0,03	316,12
11	ÓLEO DE SOJA	0,15	432,71
12	MANTEIGA	-2,24	640,82

FONTE: IPC/ IFOR/FIPLAN/AL

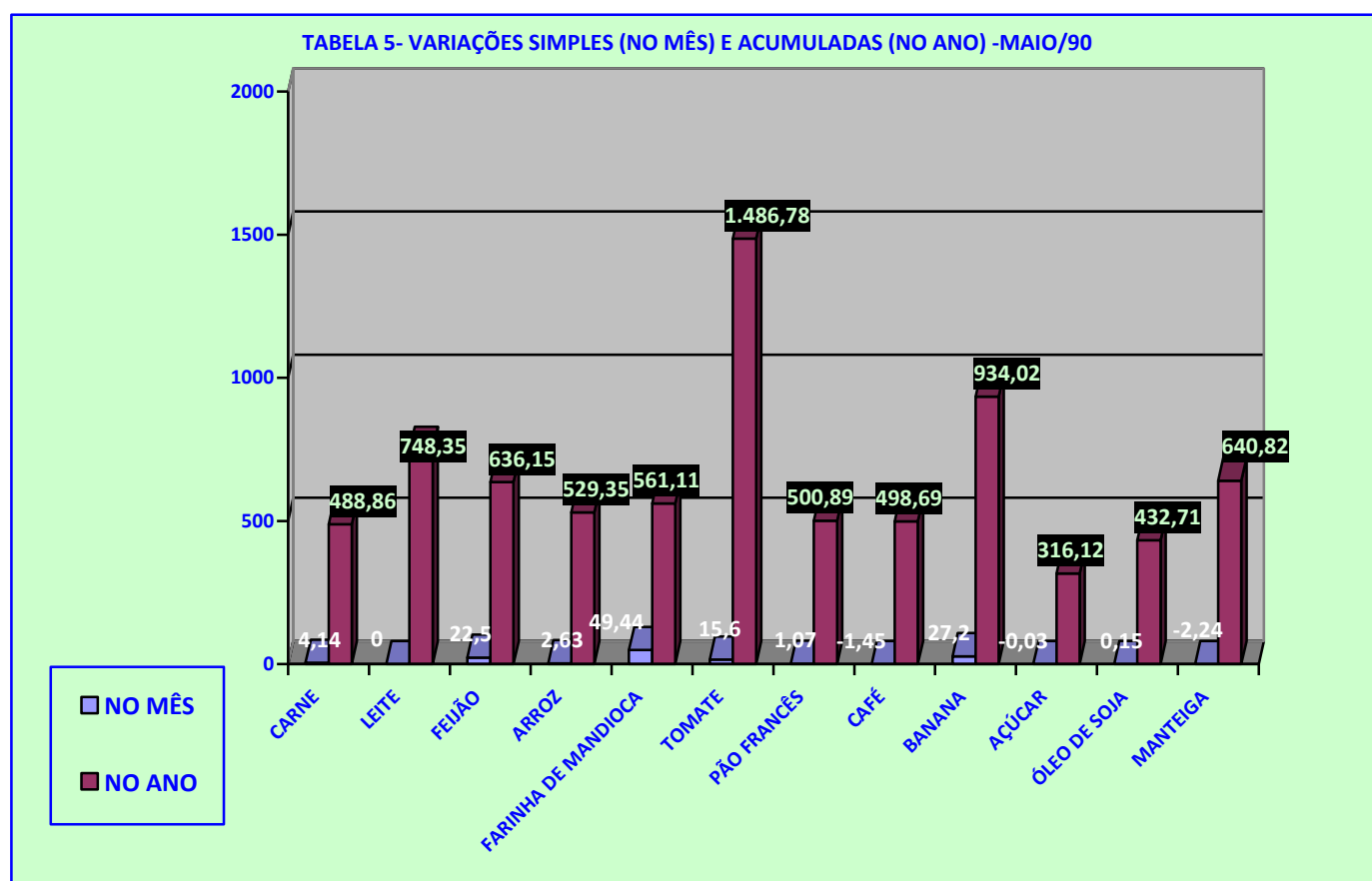


TABELA 6 – CUSTO MENSAL POR PRODUTO E VARIAÇÕES PERCENTUAIS – MAIO/90

PRODUTOS	QUANTIDADE	UNIDADE	CUSTO MENSAL (R\$)
CARNE	4,5	Kg.	850,77
LEITE	6,0	L.	182,40
FEIJÃO	4,5	Kg.	189,00
ARROZ	3,6	Kg.	134,89
FARINHA DE MANDIOCA	3,0	Kg.	36,27
TOMATE	12,0	Kg.	462,36
PÃO	6,0	Kg.	396,00
CAFÉ	0,3	Kg.	74,41
BANANA	7,5	Dz.	231,15
AÇÚCAR	3,0	Kg.	87,36
ÓLEO	0,75	900Ml.	30,00
MANTEIGA	0,75	Kg.	163,58
TOTAL	-	-	2.838,19

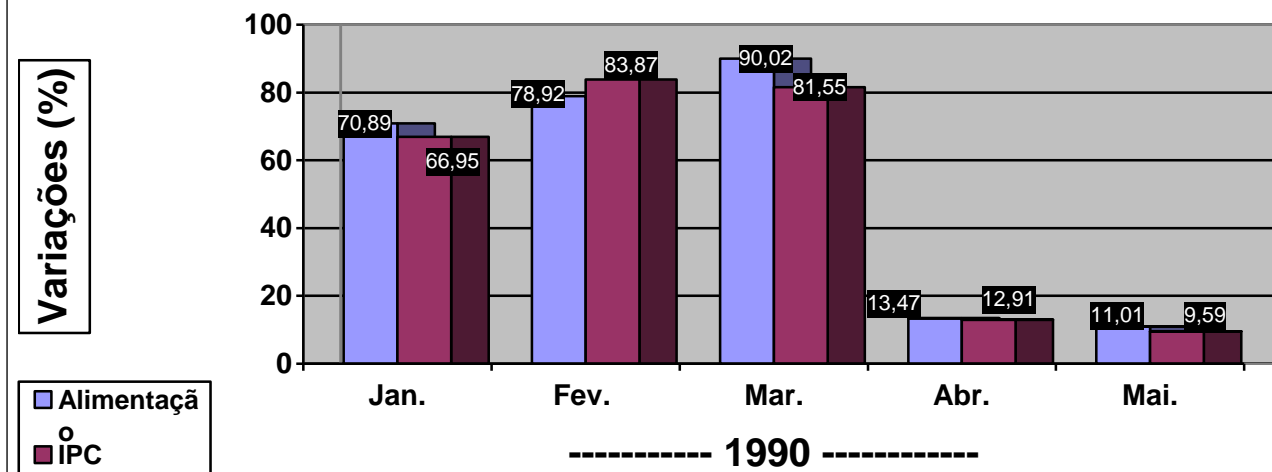
Fonte: IPC/IFOR/FIPLAN/AL

(1) **RAÇÃO** - Produtos e quantidades determinadas pelo Decreto Lei nº 399 de 30/04/38.(2) **PS** = Piso Salarial de Maio/90, CR\$ 3.674,60. Participação percentual da Cesta Básica Alimentar no PS de maio/90 é de 77,25%**TABELA 7 – CUSTO EVOLUÇÃO NO PISO SALARIAL E DA CESTA BÁSICA ALIMENTAR DO CONSUMIDOR – MACEIOENSE NO PERÍODO DE JUNHO/89 À MAIO/90**

ANO/MÊS	PISO SALARIAL VALOR (Cr\$) "A"	CESTA BÁSICA VALOR (Cr\$) "B"	VARIAÇÃO MENSAL		VARIAÇÃO% "B/A"
			S. MÍNIMO	CESTA BÁSICA	
1989					
JUNHO	120,00	87,46	47,42	48,36	72,88
JULHO	149,80	99,83	24,84	14,15	66,64
AGOSTO	192,88	131,64	28,76	31,86	63,25
SETEMBRO	249,48	156,57	29,34	18,94	62,76
OUTUBRO	381,73	185,76	53,01	18,64	48,66
NOVEMBRO	557,33	249,09	46,00	34,09	44,69
DEZEMBRO	788,18	413,11	41,42	65,85	52,41
1990					
JANEIRO	1.283,95	697,80	62,90	68,91	54,35
FEVEREIRO	2.004,37	1.188,22	56,11	70,28	59,28
MARÇO	3.674,60	2.290,28	83,33	92,75	62,33
ABRIL	3.674,60	2.611,31	0,00	14,02	71,06
MAIO	3.604,70	2.838,19	0,00	8,69	77,25

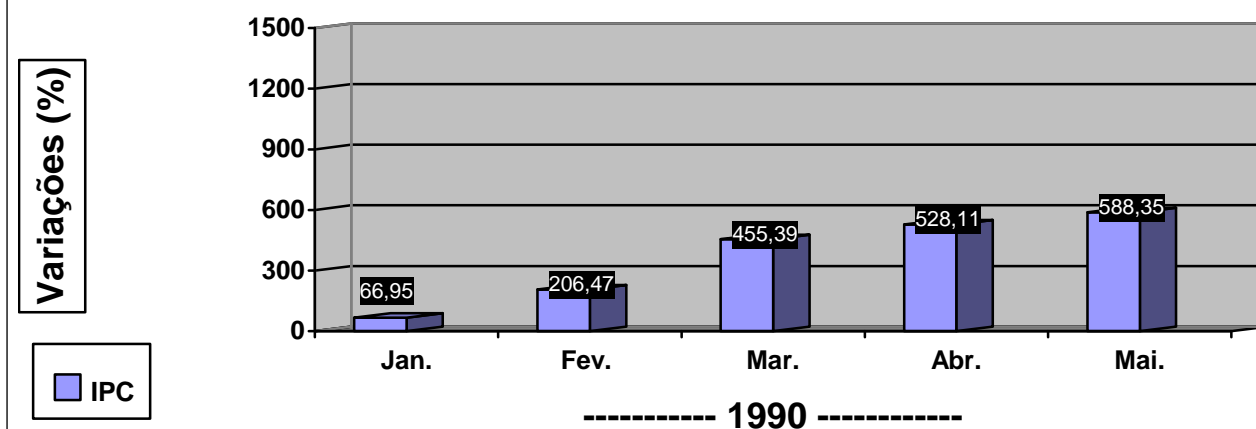
Fonte: IPC/IFOR/FIPLAN/AL

Gráfico da tabela 1 - Variações Percentuais Simples referente a **Alimentação e IPC** em Maceió -Al.



Fonte: IPC/IFOR/FIPLAN/AL

Gráfico da tabela 2 - Variações Percentuais acumuladas do Índice de Preço ao Consumidor- IPC em Maceió -Al.



Fonte: IPC/IFOR/FIPLAN/AL

TABELA 7 - ÍNDICE DE PREÇO AO CONSUMIDOR - CUSTO DE VIDA EM MACEIÓ VARIAÇÕES PERCENTUAIS SIMPLES POR GRUPO JUNHO/89 Á MAIO/90

GRUPOS	1989						1990					
	Jun.	Jul.	Ago.	Set.	Out.	Nov.	Dez.	Jan.	Fev.	Mar.	Abr.	Mai.
ALIMENTAÇÃO	45,94	22,15	47,18	28,28	20,65	40,83	61,80	70,89	78,92	90,02	13,47	11,01
HABITAÇÃO	20,51	26,38	38,06	53,89	32,05	49,20	48,35	58,85	79,50	66,63	13,74	11,86
ARTIGOS DIVERSOS	26,58	34,80	42,36	60,57	24,99	37,62	59,59	67,93	121,28	78,08	-4,08	-0,75
DESPESAS PESSOAIS	30,18	40,40	46,02	43,23	32,05	47,21	52,59	98,90	88,41	89,60	13,00	6,01
FUMO E BEBIDAS	11,62	28,32	51,73	56,53	35,73	46,41	56,48	51,84	121,62	87,47	22,81	0,20
VESTUÁRIO	25,39	40,97	27,71	55,75	44,41	54,55	58,40	43,92	70,55	80,43	5,98	14,49
TRANSPORTES	17,42	54,68	43,00	13,42	61,17	47,22	47,72	73,45	83,40	91,24	16,85	0,04
SAÚDE	20,89	97,57	29,33	32,52	50,00	52,69	48,55	69,68	101,22	28,91	3,41	3,32
EDUCAÇÃO	22,37	42,44	38,88	31,41	50,96	33,43	49,51	31,41	150,78	65,62	11,15	5,58
ÍNDICE GERAL	33,55	31,51	42,69	36,64	30,65	44,77	56,07	66,95	83,87	81,22	12,91	9,59

Fonte: IPC/IFOR/FIPLAN/AL

TABELA 8 - ÍNDICE DE PREÇO AO CONSUMIDOR - CUSTO DE VIDA EM MACEIÓ
VARIAÇÕES PERCENTUAIS SIMPLES E ACUMULADAS DOS PRODUTOS QUE COMPÕEM A CESTA BÁSICA ALIMENTAR DOS
MACEIOENSES – JANEIRO Á MAIO/90

MÊS/PRODUTOS	FEIJÃO	ÓLEO DE SOJA ⁽²⁾	FARINHA DE MANDIOCA	TOMATE	LEITE ⁽³⁾	PÃO FRANCÊS	AÇÚCAR	ARROZ	CARNE	BANANA	CAFÉ	MANTEIGA
JANEIRO	101,89	79,30	74,85	156,33	59,49	45,45	55,49	101,39	84,15	38,61	93,17	24,21
FEVEREIRO	41,05	106,48	73,02	94,90	124,84	76,25	64,36	140,06	50,48	86,53	65,85	115,83
MARÇO	81,78	37,87	45,52	144,12	82,26	53,19	88,25	23,88	112,60	120,33	73,65	145,27
ABRIL	16,09	4,21	0,49	12,55	29,80	51,39	-13,48	2,39	-4,02	42,70	9,21	15,25
MAIO	22,50	0,15	49,44	15,60	0,00	1,07	-0,03	2,63	4,14	27,20	-1,45	-2,24
TOTAL ACUMULADO NO ANO	636,15	432,71	561,11	1.486,78	748,35	500,89	316,12	529,35	488,86	934,02	498,69	640,82

FONTE: IPC/IFOR/FIPLAN/AL

NOTA: (1) CESTA BÁSICA REFERENTE AO DECRETO LEI Nº 399 DE 30/04/38

(2) ÓLEO SUBSTITUINDO BANHA

(3) LEITE PASTEURIZADO TIPO (C)

CRESCIMENTO MÉDIO DOS PRODUTOS DA CESTA BÁSICA ALIMENTAR NO MÊS DE MAIO/90: