GOVERNO DO ESTADO DE ALAGOAS

SECRETARIA DE ESTADO DO PLANEJAMENTO E DO ORÇAMENTO

PLANO PLURIANUAL

PPA 2008-2011

LEI Nº 6.923, DE 8 DE FEVEREIRO DE 2008.

DISPÕE, NOS TERMOS DO ARTIGO 176, § 1º, DA CONSTITUIÇÃO ESTADUAL, SOBRE O PLANO PLURIANUAL PARA O PERÍODO DE 2008-2011, EDÁ OUTRAS PROVIDÊNCIAS.

O GOVERNADOR DO ESTADO DE ALAGOAS
Faço saber que o Poder Legislativo Estadual decreta e eu sanciono a seguinte Lei:

Art. 1º Fica instituído o Plano Plurianual para o quadriênio 2008-2011, em cumprimento ao disposto no art. 176, § 1º, da Constituição Estadual, conforme especificado no Anexo Único desta Lei.

§ 1º Para cumprimento das disposições constitucionais que disciplinam o Plano Plurianual, consideram-se:
I - diretrizes, o conjunto de critérios de ação e de decisão que deve disciplinar e orientar os diversos aspectos envolvidos no processo de planejamento;
II - objetivos, os resultados que se pretende alcançar com a realização dos programas governamentais;
III - metas, a especificação e a quantificação física dos objetivos estabelecidos.

§ 2º O anexo mencionado no *caput* deste artigo compreende os programas do Governo para o quadriênio 2008-2011, indicando:
I – tipo do programa;
II – objetivo;
III – valor global por origem dos recursos; e
IV – ações regionalizadas por meta física e valor.
Art. 2º As prioridades e metas da Administração Pública Estadual para o exercício de 2008, atendendo ao disposto no art. 2º da Lei 6.836, de 23 de julho de 2007, sãoas definidas no Anexo II desta Lei.

Art. 3º Os códigos e os títulos dos programas e ações orçamentárias deste Plano serão observados nas leis de diretrizes orçamentárias, nas leis orçamentárias anuais e seus créditos adicionais e nas leis que o modifiquem.

Parágrafo único. Os códigos a que se refere este artigo prevalecerão até a extinção dos programas e ações a que se vinculam.

Art. 4º A alteração ou a exclusão de programa constante do Plano, assim como a inclusão de novo programa, será proposta pelo Poder Executivo, por meio de projeto de lei de revisão anual ou específico, ressalvado o disposto no § 5º.

§ 1º Os projetos de lei de revisão anual serão encaminhados à Assembléia Legislativa até o dia 15 de setembro dos exercícios de 2009, 2010 e 2011.
§ 2º A proposta de inclusão de programa, conterá, no mínimo:

I – diagnóstico sobre a atual situação do problema a ser enfrentado;
II – identificação com as áreas de resultado que norteiam os programas e ações, e sua contribuição para a consecução dos desafios definidos no Plano; e
III – indicação dos recursos que financiarão o programa proposto.

§ 3º Na hipótese de alteração ou exclusão de programa, o projeto conterá exposição das razões que motivaram a proposta.

§ 4º Considera-se alteração de programa:

I – adequação de denominação, adequação do objetivo e modificação do público alvo;
II – inclusão ou exclusão de ações; e
III – alteração do título da ação, das metas, unidades de medida e custos.

§ 5º As alterações de que trata o inciso II do § 4º poderão ocorrer por meio da lei orçamentária ou de seus créditos adicionais, desde que:

I – decorram de fusão ou desmembramento de atividades do mesmo programa;
II – refiram-se a investimentos limitados a um exercício financeiro; ou

III – na hipótese de investimentos cuja execução ultrapasse a um exercício financeiro, respeitando o disposto no art. 178, §1º, da Constituição Estadual, apresente em anexo específico as informações referentes às projeções plurianuais e aos atributos constantes deste Plano.

Art. 5º A Secretaria de Estado de Planejamento e Orçamento, realizará o acompanhamento físico-financeiro da programação governamental constante do Plano Plurianual através do Sistema de Planejamento e Gestão – SIPLAG.

Art. 6º VETADO.

Art. 7º Esta Lei entra em vigor na data de sua publicação.

PALÁCIO REPÚBLICA DOS PALMARES, em Maceió, 8 de fevereiro de 2008, 191º da Emancipação Política e 120º da República.

ESTADO DE ALAGOAS
PODER EXECUTIVO

GOVERNADOR DO ESTADO DE ALAGOAS
TEOTÔNIO BRANDÃO VILELA FILHO
VICE-GOVERNADOR DO ESTADO DE ALAGOAS
JOSÉ WANDERLEY NETO

SECRETÁRIO-CHEFE DO GABINETE CIVIL
ÁLVARO ANTONIO MELO MACHADO
SECRETÁRIO-CHEFE DO GABINETE MILITAR
Ten. Cel. PM FRANCISCO DE ASSIS PEREIRA
PROCURADOR GERAL DO ESTADO
MÁRIO JORGE UCHÔA SOUZA
CONTROLADOR GERAL DO ESTADO
ALEXANDRE LAGES CAVALCANTE
SECRETÁRIO DE ESTADO DA COMUNICAÇÃO
WILMAR BANDEIRA SOARES
OUVIDOR GERAL DO ESTADO
CLAUDIONOR CORREIA DE ARAÚJO
DEFENSOR PÚBLICO GERAL DO ESTADO
EDUARDO ANTÔNIO DE CAMPOS LOPES
SECRETÁRIA DE ESTADO DA MULHER, DA CIDADANIA E DOS DIREITOS HUMANOS
WEDNA DE MIRANDA LESSA SANTOS
SECRETÁRIO DE ESTADO DO PLANEJAMENTO E DO ORÇAMENTO
JÚLIO SÉRGIO DE MAYA PEDROSA MOREIRA
SECRETÁRIO DE ESTADO DA GESTÃO PÚBLICA
ADRIANO SOARES DA COSTA
SECRETÁRIA DE ESTADO DA FAZENDA
MARIA FERNANDA QUINTELLA BRANDÃO VILELA
SECRETÁRIO DE ESTADO DA EDUCAÇÃO E DO ESPORTE
FÁBIO LUIZ ARAÚJO LOPES DE FARIAS
SECRETÁRIO DE ESTADO DA CULTURA
OSVALDO VIÉGAS

SECRETÁRIO DE ESTADO DA SAÚDE
ANDRÉ LUIZ CHAVES VALENTE
SECRETÁRIA DE ESTADO DA ASSISTÊNCIA E DESENVOLVIMENTO SOCIAL
SOLANGE BENTES JUREMA
SECRETÁRIO DE ESTADO DO DESENVOLVIMENTO ECONÔMICO
LUIZ OTÁVIO GOMES SILVA
SECRETÁRIA DE ESTADO DA CIÊNCIA, DA TECNOLOGIA E DA INOVAÇÃO
KÁTIA BORN RIBEIRO
SECRETÁRIO DE ESTADO DO TRABALHO, DO EMPREGO E DA RENDA
JOSÉ RÉGIS BARROS CAVALCANTE
SECRETÁRIO DE ESTADO DO TURISMO
VIRGÍNIO JOSÉ FERREIRA LOUREIRO
SECRETÁRIO DE ESTADO DA AGRICULTURA E DO DESENVOLVIMENTO AGRÁRIO
ALEXANDRE DE MELO TOLEDO
SECRETÁRIO DE ESTADO DA INFRA-ESTRUTURA
JÚLIO SÉRGIO DE MAYA PEDROSA MOREIRA (RESPONDENDO)
SECRETÁRIA DE ESTADO DO MEIO AMBIENTE E DOS RECURSOS HÍDRICOS
ANA CATARINA PIRES DE AZEVEDO LOPES
SECRETÁRIO DE ESTADO DA DEFESA SOCIAL
Gen. Bda. R/R EDSON SÁ ROCHA
DELEGADO GERAL DA POLÍCIA CIVIL
CARLOS ALBERTO ROCHA FERNANDES REIS
COMANDANTE DA POLÍCIA MILITAR
Cel. PM JOSÉ RUBENS DE FREITAS GOULART
COMANDANTE DO CORPO DE BOMBEIROS MILITAR
Cel. BM JADIR FERREIRA CUNHA

ESTADO DE ALAGOAS
SECRETARIA DE ESTADO DO PLANEJAMENTO E DO ORÇAMENTO

SECRETÁRIO:
JÚLIO SÉRGIO DE MAYA PEDROSA MOREIRA
SECRETÁRIO-ADJUNTO
ANTÔNIO CARLOS SAMPAIO QUINTILIANO

EQUIPE DE COORDENAÇÃO DO PPA 2008-2011
GEORGINA AMÁLIA DO NASCIMENTO
JOSÉ CÂNDIDO DO NASCIMENTO
SOLANGE ALBUQUERQUE VIÉGAS
VANIA MARIA CAVALCANTE VELOSO

EQUIPE TÉCNICA
ANA GLEUDE SILVA ABUQUERQUE
BRIGIDA RENÊ GOMES DA SILVA
CARMEN ANDRÉA DA FONSECA TAVARES
EDJANE LESSA DOS SANTOS PRAXEDES
ELIZABETH CARDOSO LIMA
GENILDO JOSÉ DA SILVA
JOSÉ ERALDO DOS SANTOS JÚNIOR
JOSÉ TASSO IVO
LÍGIA MARIA MENDONÇA PORTO SARMENTO
MANOELA LIMA MENDES
MÁRCIO DE MENDONÇA MELÂNIA
MARIA CÉLIA ROSSITER COSTA
MARIA LEONORA COIMBRA PEIXOTO
MÁRIO ALBERTO PIMENTEL DE PAIVA
MARLENE FERREIRA DOS SANTOS
NELLY MACHADO PESSOA CAVALCANTE
PAULO JOSÉ SOARES DA SILVA
RAIMUNDA FÁTIMA LORDSLEEM TAVARES
SAÁDIA MARIA DE LIMA SILVA
SIMONE MARIA ALVES CALHEIROS
SIOVANE SOARES LIMA E SILVA
SOLANGE SILVA GALVÃO
TERESA CRISTINA MOREIRA E SILVA
VALDELUCIA MARIA DE ALBUQUERQUE SARMENTO
VILMA LÚCIA TENÓRIO CAVALCANTI
YARA CORREIA REBELO GONÇALVES

EQUIPE TÉCNICA DE ARTICULAÇÃO
ANA MARIA DE MIRANDA MAMEDE
JOYCE NEIVA DE MEDEIROS
MARIA CÍCERA DO NASCIMENTO DIAS
MARIA LEONICE DE MEDEIROS CARLOS
MARIA HELENA RAIMUNDO SILVA
ROSÂNGELA MARIA DE MELO MY
TELMA TENÓRIO BEZERRA FERREIRA
VANDITE AGUIAR
VERÔNICA MARIA SILVA GUSMÃO

COLABORAÇÃO ESPECIAL
BARTOLOMEU BUENO DE OLIVEIRA – ASSESSORIA/SEPLAN
DORILDO LIMA CALHEIROS – ASSESSORIA/SEPLAN
GUSTAVO MORELLI e MÁRCIO MEDEIROS BASTOS - MACROPLAN
LUIZ SÁVIO DE ALMEIDA - SUPEGI/SEPLAN

EQUIPE DE SUPORTE ESTATÍSTICO
GILVANDRO FREITAS
TEREZA MÁRCIA EMERY

ASSESSORIA DE COMUNICAÇÃO
CRISTINA FARIAS
MÁRIO LIMA

EQUIPE DE APOIO ADMINISTRATIVO
ARLENE LEITE GOMES
CYRO ALONSO DE LEITE LIMA
MARIA TEÔNIA MELO AMORIM CASTELO BRANCO ARAÚJO
PAULO GUILHERME DA SILVA

APOIO TECNOLÓGICO
WESLEY ÁVILA MOURA

SUMÁRIO

APRESENTAÇÃO.....10

CAPÍTULO I - INTRODUÇÃO.....13

CAPÍTULO II - DIRETRIZES ESTRATÉGICAS.....15

CAPÍTULO III - METODOLOGIA DE CONSTRUÇÃO.....29

CAPÍTULO IV - QUADRO DE REALIDADE.....33

CAPÍTULO V - SITUAÇÃO DAS FINANÇAS PÚBLICAS.....66

CAPÍTULO VI - CENÁRIOS.....89

CAPÍTULO VII - MATRIZ PROGRAMÁTICA.....107

VII. 1 – QUADRO CONSOLIDADO POR PODER.....108

VII. 2 – QUADRO DE FONTES E USOS.....109

VII. 3 – PODER EXECUTIVO

- **Procuradoria Geral do Estado**.....110
- **Defensoria Pública Geral do Estado de Alagoas**.....111
- **Ouvidoria Geral do Estado**.....112

- **Fundo de Modernização da Defensoria Pública Geral do Estado**.....114
- **Agência Reguladora dos Serviços Públicos do Estado de Alagoas**.....115
- **Secretaria de Estado da Agricultura e do Desenvolvimento Agrário**.....117
- **Instituto de Desenvolvimento Rural e Abastecimento de Alagoas**.....135
- **Instituto de Terras e Reforma Agrária de Alagoas**.....139
- **Agência de Defesa e INSPEÇÃO Agropecuária de Alagoas**.....141
- **Fundo Estadual de Assistência Social**.....144
- **Secretaria de Estado da Ciência, da Tecnologia e da Inovação**.....148
- **Fundação de Amparo à Pesquisa do Estado de Alagoas**.....154
- **Secretaria de Estado da Comunicação**.....161
- **Instituto Zumbi dos Palmares**.....162
- **Secretaria de Estado da Cultura**.....165
- **Diretoria de Teatros do Estado de Alagoas**.....169
- **Fundo Desenvolvimento de Ações Culturais**.....171
- **Secretaria de Estado da Defesa Social**.....172
- **Polícia Militar do Estado de Alagoas**.....177
- **Polícia Civil do Estado de Alagoas**.....180
- **Corpo de Bombeiros Militar do Estado de Alagoas**.....183
- **Departamento Estadual de Trânsito de Alagoas**.....186
- **Secretaria de Estado da Educação e do Esporte**.....190
- **Universidade Estadual de Alagoas**.....280

- **Universidade Estadual de Ciências da Saúde de Alagoas**.....219
- **Fundo de Modernização e Desenvolvimento Fazendário**.....228
- **Secretaria de Estado do Desenvolvimento Econômico**.....230
- **Laboratório Industrial Farmacêutico**.....242
- **Gás de Alagoas S.A**.....242
- **Fundo de Registro e do Comércio**.....243
- **Agência de Desenvolvimento Habitacional e Urbano do Estado de Alagoas**.....244
- **Secretaria de Estado do Meio Ambiente e dos Recursos Hídricos**.....254
- **Instituto do Meio Ambiente**.....270
- **Fundo de Recursos Hídricos**.....273
- **Secretaria de Estado da Mulher, da Cidadania e dos Direitos Humanos**.....291
- **Secretaria de Estado do Planejamento e do Orçamento**.....300
- **Agência de Fomento de Alagoas**.....307
- **Instituto de Tecnologia em Informática e Informação**.....308
- **Secretaria de Estado da Infra-Estrutura**.....309
- **Companhia de Saneamento de Alagoas**.....316
- **Departamento de Estradas de Rodagem**.....322
- **Serviços de Engenharia de Alagoas S.A**.....337
- **Fundo Estadual de Saúde**.....339
- **Secretaria de Estado das Relações do Trabalho, Emprego e Renda**.....349
- **Secretaria de Estado do Turismo**.....356

• **Fundo do Turismo**.....361

VII. 4 – DEMAIS PODERES

Assembléia Legislativa Estadual.....363

Tribunal de Contas.....363

Fundo Especial de Modernização do Poder Judiciário.....364

Ministério Público.....365

Fundo Especial do Ministério Público do Estado de Alagoas.....366

APRESENTAÇÃO

É meu dever como Governador encaminhar à Assembléia Legislativa do Estado de Alagoas - cumprindo determinação constitucional - este documento que trata de conduzir Alagoas, em seu processo de desenvolvimento, a melhores níveis de justiça e bem estar social. Ele deve ser visto por dois ângulos básicos e complementares: a) seus objetivos demandam ações voltadas para a transformação e b) as transformações estão dimensionadas pela idéia da igualdade. O texto expressa o modo como um governo democraticamente constituído propõe trabalho conseqüente, para a renovação de uma sociedade ainda com marcas coloniais e estranguladoras do progresso, do desenvolvimento. Tais marcas precisam ser apagadas, para que se tenha a montagem de sólida estrutura, visando a consolidação da democracia e da justiça social.

Nosso Governo tem enfrentado problemas sérios, das mais diversas ordens, mas, longe de nos abaterem, as dificuldades nos levam a um tenaz esforço para conseguirmos responder - e bem - a todos os desafios que se apresentem. Estamos com pesados encargos financeiros, baixa possibilidade de investimentos, mas temos a certeza de que – a médio prazo - conseguiremos contornar os problemas e veremos melhor desenvoltura para os negócios públicos de nosso Estado. Apesar de todos os problemas que enfrentamos, temos resultados satisfatórios, sinal de que nosso governo encontra-se em rumo desejável para o progresso de nosso querido Estado de Alagoas. Deste modo, estamos respondendo à confiança de nosso povo que encontra, também nos poderes legislativo e judiciário, fundamentais aliados nesta caminhada para um futuro.

Temos demonstrado segurança e objetividade. Isto nos legitima perante nosso povo e legitima também este Plano. Sabemos o que propor e a razão de estarmos propondo. Tudo adveio de um longo período de discussão, de amadurecimento, de recebimento de sugestões, de um trabalho

sistemático realizado principalmente pela Secretaria de Estado do Planejamento e do Orçamento, com a participação de todos os Órgãos da Administração Estadual. Evidentemente, não se pode pensar que um documento desta natureza seja concebido de modo gracioso: ele foi discutido, houve diálogo em busca de consenso e os interesses da sociedade civil foram incorporados. A sociedade civil não pode ficar refém do Estado, pois ele deve servi-la ao considerá-la como a expressão da sociedade organizada.

Sem qualquer dúvida, não podemos e não devemos negar a continuidade entre esta proposta de Plano e o que viemos estudando antes mesmo de assumirmos o Governo, o que foi enriquecido sobremaneira pela atuação direta com a estrutura do Estado. Isto significa que nos aprimoramos com a prática e temos melhor condição de, mantendo os princípios, estarmos crescendo em coerência para que nosso povo seja cada vez mais beneficiado. Na medida em que elaboramos este Plano, tivemos a certeza de que uma sociedade não é matéria de experimentação; tivemos a certeza, também, de que o planejamento não é uma questão de estímulo e de resposta, como se as conseqüências fossem diretas. Sabemos que a construção de uma sociedade resulta de uma profusão de forças, algumas delas contrária. Tudo pode ser ou não ser, mas o grau de certeza aumenta na medida em que um objetivo proposto é socialmente aceito e torna-se um comprometimento da sociedade. A este comprometimento alia-se a conseqüência da atuação de um Estado que é montado na harmonia de trabalho entre os três poderes legitimamente constituídos. Deste modo, comprometimento social e político são os requisitos fundamentais para que o planejamento tenha sucesso.

Assim, adotando o método de planejamento participativo e imbuídos dos princípios anteriormente mencionados, elaboramos o presente Plano que contempla em sua programação ações coerentes e capazes de contribuir para a superação e transformação a médio prazo do quadro sócio econômico evidenciado ao longo dos últimos anos. Ações estas que estimulem o crescimento sustentável da economia e promovam a geração de emprego e renda, a exemplo do apoio ao fortalecimento e desenvolvimento das micro e pequenas empresas, atividades de agronegócios e agricultura familiar, a consolidação do turismo, além das obras do PAC – Programa de Aceleração do Crescimento, que certamente irão irradiar seus efeitos junto à economia local.

Paralelamente a estas iniciativas o Estado investirá incansavelmente na melhoria da qualidade dos serviços ofertados à população, a exemplo de educação, saúde, segurança pública entre outros. Uma gestão responsável, eficaz e ética, que contribuirá para o fortalecimento e estreitamento dos laços entre governo e sociedade, é o caminho que iremos seguir para que o povo alagoano tenha a sua auto-estima recuperada.

Finalmente, a convergência de esforços que estamos empreendendo para a implementação de um modelo de crescimento fundamentado na sustentabilidade econômica e inclusão social, que vem sendo posta em prática desde janeiro de 2007, marcará um novo tempo para o estado de Alagoas.

TEOTÔNIO BRANDÃO VILELA FILHO

GOVERNADOR DO ESTADO DE ALAGOAS

CAPÍTULO I - INTRODUÇÃO

O Plano Plurianual é o instrumento de planejamento de médio prazo das ações governamentais, instituído pela Constituição Estadual de 1989, em seu Artigo 176, inciso I.

No § 1º do referido artigo, o constituinte conferiu ao Plano Plurianual identidade, diferenciando-o de qualquer outro instrumento de planejamento e orçamento anteriormente vigente. Nele, o Poder Constituinte especificou que a lei que instituir o Plano Plurianual deverá estabelecer as diretrizes, os objetivos e as metas da administração pública para as despesas de capital e outras delas decorrentes, e para as relativas aos programas de duração continuada.

A partir da instituição do Plano Plurianual, o planejamento das ações de governo passou a considerar toda a complexidade da máquina administrativa e tornou-se ainda mais próximo da gestão das finanças públicas, sem deixar de atentar para as estratégias de desenvolvimento e superação dos problemas sociais do Estado.

A revisão da classificação funcional-programática em 1999 possibilitou uma integração mais efetiva entre as leis do Plano Plurianual, de Diretrizes Orçamentárias e Orçamentárias Anuais. Além disso, a possibilidade de construção de programas a cada ciclo de planejamento e considerando a realidade de cada ente da Federação, conferiu ao Plano Plurianual e aos Orçamentos Anuais maior clareza e transparência, consistência das informações, compatibilidade da linguagem e dos valores do Orçamento com o Plano e a organização da programação de forma a permitir um bom entendimento de seu conteúdo pela sociedade.

Embora o Plano Plurianual seja instituído legalmente como um instrumento regulatório da ação governamental, ainda assim ele se inscreve no princípio jurídico da autorização e não representa uma imposição de metas aos Poderes instituídos. É certo que não se pode realizar despesas não previstas nos planos plurianuais, no tocante às de capital e àquelas dessas decorrentes, assim como nos programas de duração continuada, conforme estabelece a Lei Complementar 101, de 4 de maio de 2000, o que não invalida o princípio autorizativo característico da Lei do PPA.

Portanto, o Plano se configura como um conjunto de intenções derivadas de uma estratégia consistente cuja realização se coloca sob incertezas e sujeita-se a contingências de toda ordem, inclusive a riscos fiscais imprevisíveis, de natureza conjuntural, capazes de comprometer o atingimento de seus objetivos e metas. É necessário que haja um forte compromisso com os resultados esperados e que os programas e metas sejam não somente exeqüíveis, mas também compatíveis com as expectativas dos beneficiários de suas ações.

A compatibilidade entre as metas do Plano Plurianual e as demandas da sociedade foi promovida por meio da realização de entrevistas com personalidades do estado, oficinas regionais de planejamento para a participação popular e oficinas temáticas setoriais em que foram colhidos os problemas e demandas desses públicos.

Metodologicamente, a elaboração deste Plano Plurianual, procurou acompanhar os avanços implantados pelo Governo Federal e por outros estados da federação em seu processo de elaboração e gestão. Além disso, o Estado de Alagoas contou com a construção de um diagnóstico sócio-econômico efetivo e a definição de cenários prospectivos que possibilitaram ampliar o debate em torno da estratégia possível para o desenvolvimento de Alagoas. Por fim, seguindo a tendência nacional, os processos de planejamento das ações de governo e elaboração do orçamento tornaram-se uno.

Assim, o PPA 2008-2011 é apresentado de forma inovadora contendo em uma primeira parte o diagnóstico e a prospecção das possibilidades para Alagoas, em sua segunda parte a estratégia adotada como opção, na qual se define as diretrizes estratégicas e a financiabilidade do Plano, e por fim a matriz de receitas e despesas previstas para o PPA e sua programação.

CAPÍTULO II - ESTRATÉGIAS E DIRETRIZES ESTRATÉGICAS

O Plano Plurianual do Estado de Alagoas – PPA, período 2008 - 2011, reflete de forma contundente as proposições estabelecidas no Programa de Governo de Teotônio Vilela Filho que foi apresentado à população alagoana no período de sua campanha e referendado nas eleições de 2006. Além, de preservar coerência com o Programa de Governo o Plano Plurianual, principal instrumento de planejamento de médio prazo das ações de governo, está em perfeita consonância com a visão do Governo para o longo prazo que alcança um horizonte temporal até 2022.

Assim, o PPA do Estado de Alagoas, estruturado de forma coerente e consistente, apresenta um conjunto de esforços e a determinação do Governo de construir um futuro melhor, focado no modelo de desenvolvimento que além de possibilitar a inserção social seja capaz de acompanhar as transformações impostas pela dinâmica da sócio-economia.

Neste contexto, o slogan de campanha "DESENVOLVIMENTO ECONÔMICO COM BEM ESTAR SOCIAL" foi a forma pela qual o Governo Teotônio Vilela Filho encontrou para reiterar o seu compromisso de promover o desenvolvimento com equidade social, através de uma gestão responsável, eficaz e ética, decidida a promover o resgate da auto estima de seu povo.

Para a consecução desse compromisso de campanha torna-se imprescindível a adoção de políticas públicas que materializadas através de programas e ações tenham a capacidade de contribuir para a solução ou, no mínimo, reduzir consideravelmente os problemas sócio-econômicos que se avolumaram ao longo de décadas e que, ainda, persistem em Alagoas.

As diretrizes estratégicas foram construídas tomando em consideração, os seguintes aspectos:

- Os compromissos assumidos junto ao eleitorado (programa de governo proposto durante a campanha eleitoral);
- Informações levantadas nos diagnósticos (identificação das ações mais críticas);
- Os cenários elaborados para o estado (futuros prováveis);
- As contribuições identificadas nas entrevistas realizadas;

- A visão de futuro construída na oficina de planejamento[1]; e
- As demandas levantadas nas oficinas regionais realizadas[2].

O objetivo imediato destas estratégias encontra-se refletido no *slogan* da campanha do governo: **Desenvolvimento econômico e Bem Estar Social.**

O Desenvolvimento Econômico com Bem-Estar Social traduz o grande objetivo das ações governamentais no período de médio prazo que se encerra com o PPA 2008-2011

As diretrizes estratégicas não representam todos os projetos e atividades que o governo executurá, o governo executará muito mais projetos e atividades, mas as principais escolhas que o permitirão alcançar o futuro desejado.

O conjunto das sugestões e idéias foram agrupados em seis grandes estratégias, ou áreas de resultados, que por sua vez se desdobram em 35 diretrizes estratégicas.

A suposição é de que cada uma destas estratégias ao serem implementadas produzirão efeitos favoráveis ao desenvolvimento das outras, ou seja, elas pertecem a um sistema de retroalimentação e sinergia que, juntas, permitem a construção da visão de futuro espressa no programa de governo Desenvolvimento Econômico com bem estar social.

---

[1] Oficina realizada nos dias 12 e 13 de Julho com a participação do Governador e de seus Secretários e Secretários adjuntos

[2] Conjunto de oficinas realizadas nas regiões: sul, sertão, agreste, da bacia leiteira, metropolitana, norte e do vale do Paraíba, com a participação de representantes da sociedade civil organizada, nos meses de Julho e agosto.

Estratégia de Médio Prazo: Alagoas 2011

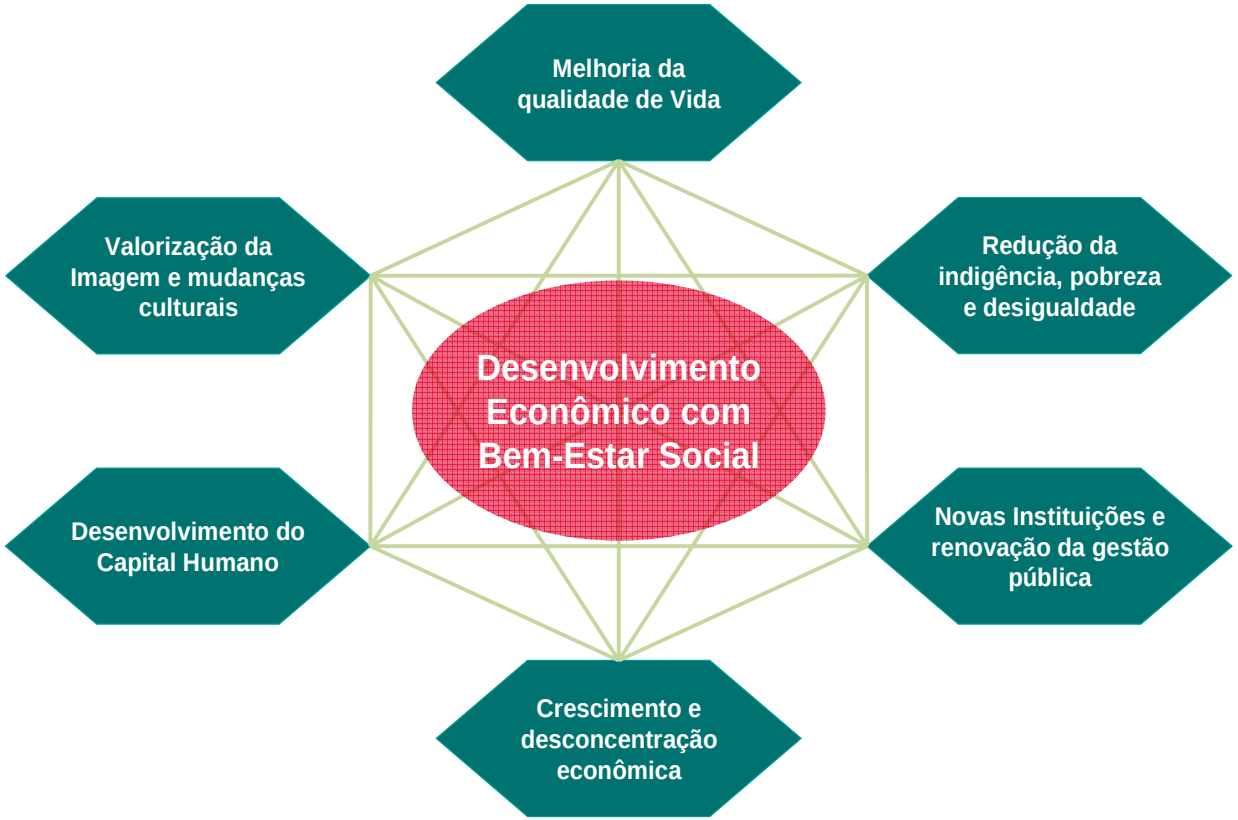

Todas as estratégias definidas foram cotejadas com algumas variáveis, em especial a capacidade financeira e gerencial para execução das ações, a cobertura territorial das propostas e o prazo para maturação dos resultados. E, a partir daí, transformadas em projetos estratégicos do governo.

Resumidamente as estratégias de médio prazo são as seguintes:

Estratégias de Médio Prazo

Melhoria da qualidade de vida

Implementação de Sistema Integrado de Defesa Social

Integração das políticas públicas e ações de governo, na aplicação de medidas sócio-educativas e no combate a violência

Racionalização, ampliação e descentralização do Sistema de Saúde

Investimento em habitação e infra-estrutura, particularmente saneamento

Melhoria na gestão integrada do meio ambiente e dos recursos hídricos

Ampliação, moralização e modernização física e institucional do sistema prisional

Redução da indigência, pobreza e desigualdade

Utilização de métodos inovadores para redução do analfabetismo e aumento da escolaridade de jovens e adultos

Ampliação e efetividade dos serviços de atenção primária à saúde com ênfase na mortalidade materno-infantil, planejamento familiar e prevenção da gravidez na adolescência

Ampliação da capacidade de acesso e utilização efetiva de benefícios governamentais e sociais

Ampliação do acesso da população à justiça

Esporte e cultura para a inserção social dos jovens

Universalização do acesso da população às telecomunicações e fomento à inclusão digital

Crescimento e desconcentração econômica

Desenvolvimento dos Arranjos Produtivos Locais (APLs)

Expansão e consolidação do Turismo

Garantia da infra-estrutura necessária para assegurar o desenvolvimento econômico e social

Promoção da economia da cultura através da preservação e valorização dos ativos culturais materiais e imateriais

Ampliação das oportunidades de negócios dentro da cadeia produtiva do setor sucroalcooleiro

Melhoria do ambiente de negócios e atração de empresas âncoras

Aumento da produtividade e do valor agregado e da agricultura familiar e pecuária

Desenvolvimento da produção irrigada

Desenvolvimento do capital humano

Implantação de gestão de qualidade na educação

Apoio aos municípios na oferta da educação infantil de qualidade

Garantia do acesso, da permanência e da qualidade do ensino fundamental

Expansão do ensino médio, da educação profissionalizante e qualificação de mão-de-obra

Inicio da implantação de jornada escolar integrada

Novas Instituições e renovação da gestão pública

Aprofundamento da reforma administrativa

Informatização do setor público

Saneamento das finanças públicas

Adoção dos princípios da Nova Gestão Pública

Apoio ao desenvolvimento da Gestão Municipal

Valorização da imagem e mudanças culturais

Ampla divulgação das medidas de mudanças no Setor Público,

Fortalecimento da interação governo/sociedade

Estímulo à cultura da moralização e efetividade no setor público

Aproveitamento de todas as oportunidades de inserção nacional e internacional baseado nas vantagens comparativas e competitivas de Alagoas

Empreendedorismo e protagonismo juvenil

Melhoria da qualidade de vida

A melhoria da qualidade de vida dos alagoanos é um compromisso deste governo e um dos seus compromissos centrais. Para alcançar tal objetivo foram eleitos alguns setores essenciais: segurança, saúde, habitação e meio ambiente. O setor de educação também foi selecionado, mas se encontra em outra área de resultado, de forma mais extensa em função de sua relevância central para a retomada do desenvolvimento de Alagoas.

- **Implementação do Sistema Integrado de Defesa Social**, que visa aumentar a capacidade de repressão por meio de um sistema integrado de defesa social, com desenvolvimento da inteligência policial (perícia técnica, sistema de informação e georeferenciamento de incidência criminal), qualificação dos policiais, atuação integrada dos órgãos responsáveis pela segurança pública e controle da atividade policial;
- **Integração das políticas públicas e ações de governo, na aplicação de medidas sócio-educativas e no combate à violência**, buscando, simultaneamente, ampliar a eficiência e a eficácia no combate ao crime, sua prevenção e a reintegração na vida social, escolar e profissional dos adolescentes egressos de medidas sócio-educativas;
- **Racionalização, ampliação e descentralização do sistema de saúde para otimização dos custos**, eficientização do sistema e ampliação do acesso aos serviços e medicamentos por parte de todos os alagoanos;

- **Investimento em habitação e infra-estrutura, particularmente saneamento**, nas áreas de maior vulnerabilidade físico-social, bem como, em áreas potenciais de desenvolvimento econômico, com o objetivo de reduzir o déficit populacional entre as populações mais pobres e as camadas médias, e contribuir para melhorar as condições de saúde de toda a população alagoana;
- **Melhoria da gestão do meio ambiente e dos recursos hídricos**, incluindo a elaboração do plano de recursos hídricos e a implantação de comitês gestores de bacias;
- **Ampliação, moralização e modernização física e institucional do sistema prisional**, o que deverá incluir as parceiras público-privadas.

Redução da indigência, pobreza e desigualdade

O Brasil, e particularmente Alagoas, tem uma dívida social imensa, que se reflete no grande número de pessoas carentes de bens materiais e simbólicos em sua população. Pobreza manifesta pelo reduzido acesso à renda, mas também pelas dificuldades de acesso aos serviços públicos essenciais como educação, segurança e saúde, por exemplo. A taxa de analfebetismo de Alagoas é mais que o dobro da nacional, assim como a taxa de mortalidade infantil.

Esta situação reflete uma dívida que o Estado não pode adiar. Mas, por outro lado, inibe, ela mesma, melhorias no processo produtivo e na capacidade de investimento, assim como, alimenta a cultura de dependência em relação ao setor público, e desarma a sociedade da capacidade de cobrar uma gestão pública eficaz, com serviços de qualidade para todos. Enfim, cria-se um círculo vicioso.

Por isso, o maior desafio para a retomada do desenvolvimento econômico e melhoria da qualidade de vida dos alagoanos consiste na superação desta situação, que demandará deste governo, e dos próximos, ações articuladas e eficientes, articuladas com a sociedade. Trabalho, portanto, em parceria e de maneira a estimular a participação social.

As estratégias seguintes, se implementadas em sinergia com as outras, poderão criar as condições reais da superação deste desafio.

- **Utilização de métodos inovadores para a redução do analfabetismo e aumento da escolaridade de jovens e adultos**, articulando a alfabetização com o EJA (educação de jovens e adultos) e assegurando a continuidade da educação formal para esta população, contribuindo, assim, para a sua maior empregabilidade e participação cidadã;
- **Ampliação e efetividade dos serviços de atenção primária à saúde**, com ênfase na mortalidade materno-infantil, planejamento familiar e prevenção da gravidez na adolescência, com qualidade, para melhorar as condições de vida da população de menor renda;
- **Ampliação da capacidade de acesso e utilização efetiva de benefícios governamentais e sociais**, com isso, aumentando a distribuição de benefícios provindos de programas do governo federal, e articulando ações próprias ou dos governos municipais e da sociedade em geral, junto a este público para melhorar as condições de sua superação da condição de indigência e pobreza;
- **Ampliação do acesso da população à justiça**, respondendo, assim, a um anseio constante da população em grande parte excluída deste serviço essencial à vida moderna;
- **Esporte e cultura para inserção dos jovens**: aliar o fomento das atividades esportivas e culturais à inserção social dos jovens, sobretudo em áreas de maior vulnerabilidade social, possibilitando-lhes melhor inserção no mercado de trabalho e integração social;
- **Universalização do acesso da população às telecomunicações e fomento à inclusão digital**, sobretudo via ampliação do acesso à internet, por meio, entre outros, de parceria e alavancagem de recursos junto a empresas de telecomunicações.

Crescimento e desconcentração econômica

No geral, não há redução da pobreza e melhoria da qualidade de vida sem crescimento econômico. No caso de Alagoas esta assertiva é ainda mais pertinente, dadas as condições específicas de sua situação atual, pois, o problema social mais grave não é a desigualdade, como parece, mas o grande número de pobres.

Por isso, um conjunto amplo de estratégias, focados nos setores de maior potencialidade, estão propostas. E, se implementadas em associação com as outras, deverá produzir uma inflexão no desempenho da economia alagoana, preparando-a para se colocar em um patamar superior à média nacional e regional. Esta é a condição sine qua non para que a indigência seja erradicada, a pobreza reduzida e Alagoas se torne um bom lugar para trabalhar e viver.

As estratégias aqui expostas articulam o estimulo ao crescimento das atividades de alto valor agregado e atividades de menor valor e produtividade, que no entanto, devem melhorar seu desempenho para gerar mais rendas aos seus produtores. Assim, elas contemplam, simultaneamemte, os setores sucroalcooleiro, turismo, floricultura, fruticultura, ovinocaprinocultura, apicultura, lacticínios, móveis e artesanato, organizados ou não em APLs.

- **Desenvolvimento dos Arranjos Produtivos Locais (APLs),** com assistência técnica e apoio ao desenvolvimento tecnológico em articulação com o Sistema S, órgãos de classe, empresas privadas e outras entidades, na ovinocaprinocultura, apicultura, piscicultura, laticínios, móveis, fruticultura, floricultura, produção de inhame e mandioca, turismo e tecnologia da informação;
- **Expansão e consolidação do turismo,** com diferencial de qualidade, por meio do desenvolvimento de novos produtos, captação de investimentos e realização de um programa de *marketing* nos mercados nacional e internacional;
- **Garantia da infra-estrutura necessária para assegurar o desenvolvimento econômico e social,** em particular referente ao transporte, recursos hídricos, telecomunicações e energia;
- **Promoção da economia da cultura por meio da preservação e valorização dos ativos culturais materiais e imateriais,** entre os quais, destacam-se o artesanato, as festas religiosas e locais, os folguedos tradicionais, os bens patrimoniais e outros elementos da cultura alagoana de inestimável valor.
- **Ampliação das oportunidades de negócio na cadeia produtiva do setor sucroalcooleiro** com ênfase na agregação de valor, inovação tecnológica, respeito ao meio ambiente e na integração com iniciativas de inclusão social, a partir da produção e exportação de derivados do açúcar e do álcool e aproveitamento dos rejeitos dessas indústrias para a geração de energia, baseado em fontes renováveis.

- **Melhoria do ambiente de negócios e atração de empresas âncoras** nos setores estratégicos, por meio da redução da burocracia, apresentação das oportunidades de investimento aos interessados e a conseqüente orientação ao aproveitamento dessas oportunidades;
- **Aumento da produtividade e do valor agregado da agricultura familiar e pecuária,** com ênfase na extensão rural e assistência técnica, em parceria com organizações do terceiro setor;
- **Desenvolvimento da produção irrigada,** principalmente nos setores de laticínios, ovinocaprinocultura, fruticultura, floricultura no agreste, sertão e margens do rio São Francisco, mediante disponibilidade de recursos hídricos.

Desenvolvimento do capital humano

Desenha-se, nos campos internacional e nacional, a sociedade do conhecimento, superando a antiga sociedade industrial. O novo padrão técnico produtivo que se configura dispensa, cada vez mais, matéria prima e energia, e utiliza, de maneira mais intensa, informação e conhecimento. Para se adequar a estas mudanças as sociedades em geral estão investindo com envergadura em educação e, sobretudo, no desenvolvimento do capital humano, que inclui a escolaridade, mas também um ambiente saudável e estimulador para a iniciativa dos homens e mulheres, boas condições de saúde e segurança, previstas nas outras áreas de resultado. Em grande parte porque as exigências de qualificação de mão-de-obra aumentam, mas também a da capacidade de empreendimento.

Dessa forma, nas modernas estratégias de desenvolvimento o capital humano, entendido como a capacidade do homem em mudar o meio ambiente e se organizar socialmente de maneira adequada e inovadora, é ponto basilar.

As estratégias a seguir valorizam, sobremaneira, os investimentos nas áreas de futuro (ensino infantil e fundamental), base de toda capacidade de aprendizagem do ser humano, e a sociedade do conhecimento, mas também nas áreas de maior necessidade imediata (qualificação de mão-de-obra). Sem esquecer os meios fundamentais para que isso ocorra de forma continuada, em particular a capacidade de gestão do sistema e das unidades, que inclui o planejamento, a definição de metas e indicadores, a avaliação, a premiação e as relações estreitas com a comunidade. Recusando, assim, a

concepção tecnocrática de gestão e assumindo outra, mais moderna e democrática. Responsável, portanto, com a geração presente e futura. Valorizando os professores, pais e responsáveis das crianças e adolescentes, assim como estes.

- **Implantação de uma gestão de qualidade na educação,** isto é, qualidade do sistema e das unidades de ensino, com formação de seus dirigentes, adoção de avaliação, indicadores e metas de desempenho, assim como, premiação das unidades escolares.
- **Apoio aos municípios na oferta da educação infantil de qualidade,** base de todo processo de aprendizagem futura;
- **Garantia do acesso, da permanência e da qualidade do ensino fundamental,** em cooperação com os municípios, com ênfase na qualificação dos professores;
- **Expansão do ensino médio, da educação profissionalizante e qualificação de mão-de-obra,** por meio de parceira com o Sistema S e outras entidades, além de empresas;
- **Início da implantação de jornada escolar integrada** nas áreas de maior vulnerabilidade social, mantendo as crianças e adolescentes em contato por mais tempo com valores positivos na formação de seu caráter.

Novas Instituições e renovação da gestão pública

Um dois maiores entraves ao desenvolvimento recente de Alagoas, que o fez perder o ritmo de desenvolvimento que possuía, sendo jogado na lanterna dos estados da federação brasileira, foi a perda de capacidade e credibilidade de suas instituições públicas estatais, e no caso do poder executivo, sua capacidade de gestão.

Alagoas se encontra hoje na situação de debilidade econômica e social como resultado de uma sucessão de erros, de falta de planejamento, de visão e de compromisso com o público. Enfim, debilitou-se o espírito republicano. Afogou-se a cidadania.

É fundamental recuperar a credibilidade das instituições públicas estatais, novas formas de gerir, novos métodos e procedimentos, em estreito diálogo com a sociedade. Tarefa que toma tempo, esforço e dedicação de suas principais lideranças políticas, sociais e econômicas. E, por isso mesmo, é essencial iniciar desde já com a adoção de algumas medidas e práticas que criem as condições de uma nova institucionalidade pública.

- **Aprofundamento da reforma administrativa,** visando realinhar processos, melhorar a qualidade dos gastos e modernizar a arrecadação;
- **Informatização do setor público,** agilizando os processos administrativos, com prioridade nas áreas de maior receita e despesa, e assim, melhorando a qualidade dos serviços públicos;
- **Saneamento das finanças públicas,** pela adoção de medidas firmes que possibilitem a relação dívida consolidada líquida x receita corrente líquida retornar a um patamar gerenciável e consistente com um processo de desenvolvimento sustentável, ampliando a capacidade de financiamento do Estado;
- **Adoção dos princípios da nova gestão pública,** que compreende:
  - **Financiamento público-privado** na implantação de políticas públicas, que melhore a qualidade dos gastos e a eficiência dos serviços;
  - **Governo em parceria** com organizações públicas não-estatais, ampliando o raio de ação do governo e sua eficácia;
  - **Profissionalização dos gestores públicos,** com redução do livre provimento e forte investimento na escola de governo Germano Santos, com prioridade para as áreas de maior impacto social;
  - **Governança e transparência das ações públicas,** envolvendo representantes da sociedade nas diversas instituições públicas estatais, adotando métodos de publicização que permitam a participação e o controle social, assim como a ampla prestação de contas à comunidade;
  - **Gestão orientada para resultados,** com adoção de projetos estruturantes, gerenciamento, definição de metas, indicadores e avaliação de resultados, além da formação de gestores de projetos.
- **Apoio ao desenvolvimento da gestão municipal**, com o intuito de torná-las mais eficientes e eficazes na gestão dos recursos públicos e na oferta de serviços de qualidade.

Valorização da imagem e mudanças culturais

Não há desenvolvimento sem capacidade de atração de investimentos, sem um alto poder de iniciativa por parte da sociedade e sem uma gestão pública de qualidade, com responsabilidade e controle social. E, para isso, é fundamental que a imagem de Alagoas para o resto do País, e no mundo, seja positiva. Como um lugar seguro, agradável e de bons serviços. Um lugar bom de se trabalhar e viver. Um lugar de instituições confiáveis.

Simultaneamente, para estas coisas acontecerem, é essencial que os alagoanos tenham uma auto-imagem positiva que se reflita na auto-estima, na capacidade de iniciativa, na capacidade de cobrança das autoridades e das entidades e empresas em geral.

Portanto, a mudança de imagem do estado e de valores e comportamentos por parte de seus membros é uma condição indispensável para se construir uma sociedade justa e cidadã.

Por isso, as estratégias imediatas desta área de resultado estão centradas no empreendedorismo econômico e social, no protagonismo juvenil, e, sobretudo, na mobilização da sociedade.

- **Ampla divulgação das medidas de mudança no setor público,** tanto no âmbito do próprio governo quanto para a sociedade em geral, e nas relações deste com a sociedade, enfatizando o papel que esta deve ocupar na adoção de uma gestão pública mais eficiente e eficaz, na retomada do crescimento e na redução da pobreza.
- **Fortalecimento da interação governo-sociedade**: conselhos, ouvidoria, defensoria, comunicação;
- **Estímulo à cultura da moralização e efetividade no setor público,** com ênfase no combate às condutas e crimes contra o patrimônio público, articulando lideranças de todos os poderes e da sociedade local e nacional no saneamento das instituições públicas estatais;
- **Aproveitamento de todas as oportunidades de inserção nacional e internacional,** baseado nas vantagens comparativas e competitivas de Alagoas;
- **Empreendedorismo e protagonismo juvenil:** disseminação do empreendedorismo, inclusive o coletivo, em todos os níveis (micro negócios, empresas, escolas, universidades, escolas de gestores), assim como, do protagonismo juvenil nas escolas, clubes, centros e associações diversas.

É importante ressaltar que, as estratégias ou áreas de resultados e suas diretrizes estratégicas têm por princípio orientar a formulação e seleção dos programas que constam do referido plano para o próximo quadriênio, permitindo assim uma perfeita integração entre os programas consubstanciados por objetivos claros e precisos, e suas respectivas ações.

CAPÍTULO III - METODOLOGIA DE CONSTRUÇÃO

Base Conceitual do PPA

A concretização das metas definidas no PPA está diretamente relacionada à capacidade do Estado em convergir todos os seus esforços para atender aos objetivos traçados no Plano, respeitando-se as diretrizes estabelecidas. Para isso, é fundamental que os demais instrumentos legais de planejamento e orçamento do Estado, em especial as Diretrizes Orçamentárias (LDO) e os Orçamentos Anuais (LOA), sejam compatíveis com o Plano Plurianual, organizando as ações do governo e promovendo os resultados finalísticos e fiscais planejados para o período de vigência do mesmo.

Assim, dois aspectos mostram-se basilares no processo de elaboração do PPA. Primeiramente, o estabelecimento de diretrizes, objetivos e metas capazes de promover a transformação da realidade do Estado. Além disso, mas não menos importante, a garantia de alinhamento entre os preceitos do PPA e a gestão das políticas e finanças públicas de Alagoas.

Para isso, um conjunto de preceitos técnicos precisa ser respeitado:

1. Todas as ações de governo devem estar estruturadas em programas finalísticos ou de apoio às políticas públicas e serviços;
2. Os projetos e atividades dos Orçamentos Anuais serão o desdobramento anual das ações previstas no PPA; e
3. Todos os programas deverão estar estruturados de forma a possibilitar um gerenciamento eficaz e sua avaliação efetiva.

Metodologia

A adoção do método participativo ganhou força e espaço junto a atual Administração que imprimiu seu estilo, ainda, no período de campanha do então candidato, Teotônio Vilela Filho quando da elaboração do seu Programa de Governo, num amplo processo de consulta, através de oficinas temáticas e fóruns de discussão com a presença de especialistas, lideranças, profissionais e representações de movimentos sociais e de outros setores da sociedade alagoana.

O processo de elaboração do PPA incorporou uma série de momentos que foram executados de forma concatenada, sob a coordenação da Secretaria de Estado do Planejamento e do Orçamento, iniciando com o planejamento das diversas atividades. Paralelamente procedeu-se e apreensão dos fundamentos da política de governo expressa no Programa de Governo – Alagoas, Desenvolvimento com Bem-Estar Social, onde foram estabelecidos os princípios norteadores das ações a serem implementadas pelo Poder Executivo.

Dando seqüência a este processo, foram realizadas uma série de 30 entrevistas com Secretários de Estado, dirigentes de órgãos e representantes dos diversos setores mais representativos da sociedade alagoana, onde buscou-se perceber os problemas e potencialidades mais relevantes na percepção desses atores. Soma-se a este momento o levantamento de documentos e estudos relevantes sobre a economia alagoana, que possibilitou uma criteriosa análise que, por sua vez, subsidiou a uma leitura do Quadro da Realidade e a elaboração de possíveis cenários no contexto da visão de longo prazo.

Com a conclusão dos trabalhos de análise viabilizou-se a realização da oficina de alinhamento estratégico, onde toda equipe de primeiro e segundo escalão de governo, com a participação do Governador, empreendeu um processo de reflexão a partir do quadro de realidade. Momento este que possibilitou a definição das estratégias e diretrizes de governo para o longo e médio prazos.

A realização de Oficinas de Trabalho com o Setor Público e com representantes da sociedade constituiu um momento de importância substantiva, por possibilitar o mapeamento dos problemas da realidade alagoana na percepção desses segmentos. As oficinas foram trabalhadas em duas dimensões distintas, porém articuladas para um mesmo fim:

- **As Oficinas Setoriais** – que teve por objetivo promover uma reflexão dos técnicos em relação à situação de seus Órgãos e respectivas áreas de atuação. Este produto cotejado com os princípios norteadores, com às estratégias de governo e respectivas diretrizes estratégicas, permitiu identificar /definir, num primeiro momento, os prováveis programas e ações com possibilidade de integrar a programação dos órgãos. Ao todo foram realizadas 17 oficinas, que contou com a participação de 307 técnicos e dirigentes da administração pública estadual, direta e indireta.
- **As Oficinas Regionais** – que teve como propósito identificar os problemas e potencialidades de cada região do Estado, a partir da visão dos diversos segmentos da sociedade local. Este momento resultando na indicação de ações, a serem consideradas no Plano Plurianual,

capazes de resolver os gargalos apontados e alavancar as oportunidades existentes. Para este momento foram mobilizados os atores sociais representantes do Poder Público Federal, Estadual e Municipal, entidades de classe, representantes dos trabalhadores rurais e urbanos, Associações, Cooperativas, Universidades, Sistema S, ONGs e OSCIPs. No total foram realizadas 7 oficinas que contou com um público total de 646 (seiscentos e quarenta e seis) participantes, conforme apresentado no quadro abaixo:

REGIÕES	NÚMERO DE PARTICIPANTES POR REGIÃO
Agreste	81
Sul	78
Vale do Paraíba e do Mundaú	78
Norte	93
Bacia Leiteira	85
Sertão	150
Metropolitana	81
TOTAL	646

A conjugação de esforços obtidos através da realização das oficinas, resultou no estabelecimento dos princípios norteadores que juntamente com o estudo da realidade socioeconômica e fiscal de Alagoas contribuiu para definição das ações governamentais para o próximo quadriênio.

Ao final de todo este processo obteve-se um elenco de programas e ações regionalizadas com metas e custos definidos e ajustados à previsão de receitas do Tesouro Estadual e de outras fontes para o período de cobertura Plano Plurianual.

A distribuição regional utilizada no processo de elaboração do PPA seguiu o recorte espacial das Microrregiões do Estado, definidas pelo IBGE, com alguns ajustes em função das identidades e vocações produtivas. O mapa a seguir apresenta a composição das regiões trabalhadas por municípios:

PERNAMBUCO
BAHIA
SERGIPE
RIO SÃO FRANCISCO
OCEANO ATLÂNTICO
Mata Grande
Canapi
Ouro Branco
Pariconha
Água Branca
Inhapi
Maravilha
Poço das Trincheiras
Delmiro Gouveia
Olho d'Água do Casado
Senador Rui Palmeira
Santana do Ipanema
Dois Riachos
Carneiros
Olho d'Água das Flores
Olivença
Piranhas
São José da Tapera
Monteirópolis
Jacaré dos Homens
Major Isidoro
Pão de Açúcar
Palestina
Batalha
Jaramataia
Belo Monte
Minador do Negrão
Cacimbinhas
Estrela de Alagoa
Palmeira dos Índios
Igaci
Craíbas
Coité do Noia
Taquarana
Girau do Ponciano
Lagoa da Canoa
Arapiraca
Limoeiro de Anadia
Traipu
Feira Grande
Junqueiro
Campo Grande
São Sebastião
Olho d'Água Grande
Porto Real do Colégio
Igreja Nova
São Brás
Teotônio Vilela
Penedo
Feliz Deserto
Piaçabuçu
Coruripe
Campo Alegre
Jequiá da Praia
São Miguel dos Campos
Roteiro
Barra de São Miguel
Anadia
Boca da Mata
Marechal Deodoro
Pilar
Coqueiro Seco
Santa Luzia do Norte
Satuba
Maceió
Paripueira
Barra de Santo Antônio
Rio Largo
Atalaia
Maribondo
Tanque d'Arca
Belém
Mar Vermelho
Pindoba
Paulo Jacinto
Viçosa
Cajueiro
Capela
Quebrangulo
Chã Preta
Branquinha
Murici
Messias
Flexeiras
São Luis do Quitunde
Passo de Camaragibe
São Miguel dos Milagres
Santana do Mundaú
União dos Palmares
Joaquim Gomes
Matriz de Camaragibe
Porto de Pedras
Japaratinga
São José da Laje
Ibateguara
Colônia Leopoldina
Novo Lino
Jundiá
Porto Calvo
Maragogi
Campestre
Jacuípe
Sertão Alagoano
Bacia Leiteira
Agreste Alagoano
Região Sul
Metropolitana de Maceió
Região Norte
Vales do Paraíba e do Mundaú

CAPÍTULO IV - QUADRO DE REALIDADE

Diagnóstico e Prospectiva

Situação socioeconômica de Alagoas

Alagoas vem enfrentando nas últimas duas décadas uma permanente e consistente piora (relativa) nos seus indicadores, sejam econômicos ou sociais. Mesmo aqueles que apresentaram uma linha ascendente, o fizeram em ritmo mais lento que os demais estados da região.

O estado ocupa hoje as últimas posições no País em vários dos seus indicadores sócio-econômicos. Posição bastante diferente daquela ocupada no início dos anos 80.

O estado possui uma economia concentrada, territorial e setorialmente, elevada indigência e pobreza, capital humano com formação aquém da exigida pelos mercados, serviços públicos com cobertura reduzida e qualidade insuficiente.

O setor público estadual encontra-se em difícil situação econômico financeira. Não tem recursos para investimento e a maior parte de seus gastos está concentrada no pagamento de servidores e da dívida. Os serviços prestados à sociedade não têm a qualidade requerida pela população e estão se degradando há algum tempo.

Some-se a isto a cultura de dependência predominante, em especial aquela relativa ao Estado, e não apenas das camadas mais pobres, mas também dos segmentos médios, sobretudo alocados na capital e arredores.

A seguir, é apresentado um pequeno conjunto de fatos e dados sobre a realidade atual de Alagoas, que não pretende compor um diagnóstico completo da situação, mas suficiente para caracterizar o ambiente para o qual foi formulada a estratégia.

Dados gerais

Segundo estimativas, com base na Pesquisa Nacional por Amostra de Domicílios (PNAD/IBGE), em 2005, Alagoas possuía uma população de cerca de 3,02 milhões de habitantes. Dos nove estados da Região Nordeste, em termos populacionais, Alagoas ocupava a sexta posição, superando os Estados de Piauí (3,01 milhões de habitantes), Rio Grande do Norte (3,00 milhões de habitantes) e Sergipe (1,97 milhões de habitantes).

Estado de Alagoas: microrregiões e população - 2000

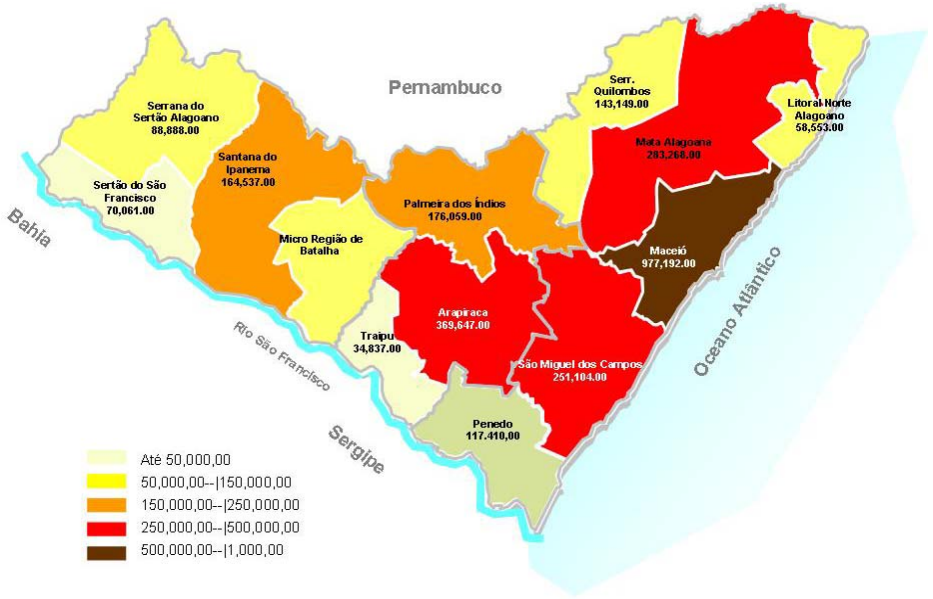

Fonte: Elaboração do IETS, a partir do Atlas do Desenvolvimento Humano (2000)

Alagoas tem uma alta densidade demográfica. Com 101,3 habitantes/Km^2 ocupa o primeiro lugar na região Nordeste e o quarto lugar no país – inferior apenas ao Distrito Federal (352,2 habitantes/Km^2), Rio de Janeiro (328 habitantes/Km^2) e São Paulo (149 habitantes/Km^2).

Uma característica demográfica relevante é a taxa de urbanização que, em 2005, era de 65,2%, superior, no nordeste, apenas à taxa de urbanização do Piauí (61,8%).

Alagoas apresentava em 2000 uma dispersão importante em termos populacionais entre as microrregiões[3]. A Grande Maceió – composta por 10 municípios – concentrava quase um terço da população do estado (977,2 mil habitantes).

É importante mencionar que dos 102 municípios alagoanos, 51 deles possuíam uma população inferior a 15.000 habitantes e, em conjunto, representavam apenas 16% da população total do estado.

Quatro pontos devem ser destacados com relação às características demográficas: o peso de Maceió, o grande número de municípios com pequena representação populacional, a representatividade da população rural e a densidade demográfica relativamente alta.

Peso relativo das capitais na população dos Estados do Nordeste - 2005

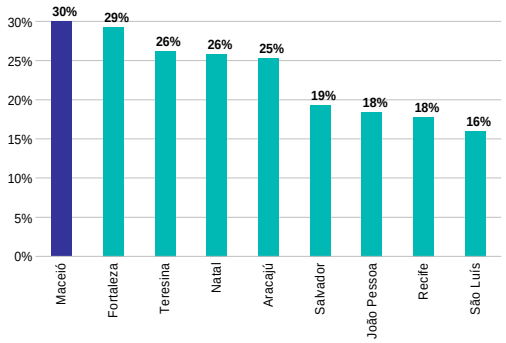

Fonte: PNAD (2005)

Produto Interno Bruto

Em relação ao Brasil, e mesmo ao Nordeste, a economia alagoana é pequena, concentrada em poucos setores. Apresenta crescimento modesto e oscilante, com baixo valor agregado e baixa competitividade.

Segundo o IBGE, em 2004, Alagoas apresentou um PIB de R$ 11,5 bilhões, ou seja, 0,65% de todas as riquezas produzidas no País. Sua pequena participação lhe garante o sexto menor PIB entre as unidades da Federação. Relativo ao Nordeste, tal produção soma 4,25% do PIB. O que supera apenas a economia piauiense.

[3] O dado mais atualizado no nível municipal é do Censo Demográfico 2000. A amostra da PNAD não permite obter dados mais atualizados no nível municipal.

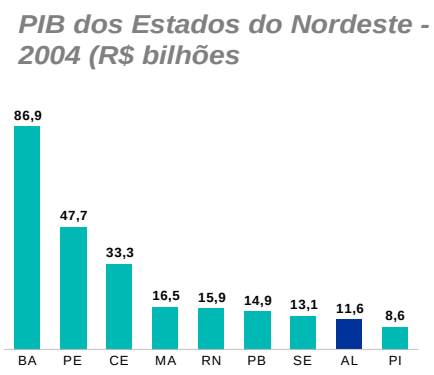

Fonte: Elaboração da Macroplan, a partir de dados do IBGE (2004)

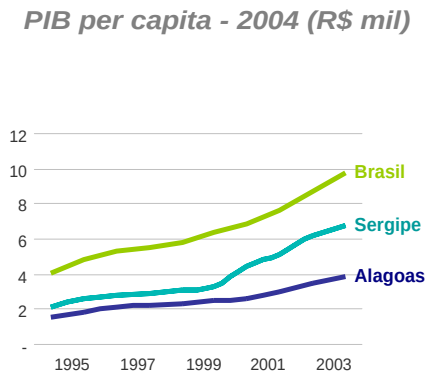

Fonte: Elaboração da Macroplan,a partir de dados do IBGE (2004)

A taxa média de crescimento de 1995 a 2004 foi de 2,7%, um pouco acima da média nacional, 2,2%, porém abaixo da média nordestina, que foi de 3,3% para o mesmo período.

O mesmo comportamento pode ser observado no PIB *per capita*. Alagoas cresce menos que a média nordestina, isto é, menos que outros estados que têm semelhantes condições de competitividade econômica. Tal evolução demonstra inequivocamente que o estado vem perdendo oportunidades, enquanto os vizinhos têm sabido aproveitá-las melhor.

Baixa competitividade

Como característica geral da economia alagoana, vale destacar a baixa competitividade no contexto nacional. Segundo o Índice de Competitividade Estadual, do Movimento Brasil Competitivo – MBC[4], o estado ocupa a 22ª posição no País, e mesmo em relação aos demais estados do nordeste não é competitivo, supera apenas Piauí e Maranhão.

Índice de competitividade estadual (2005)

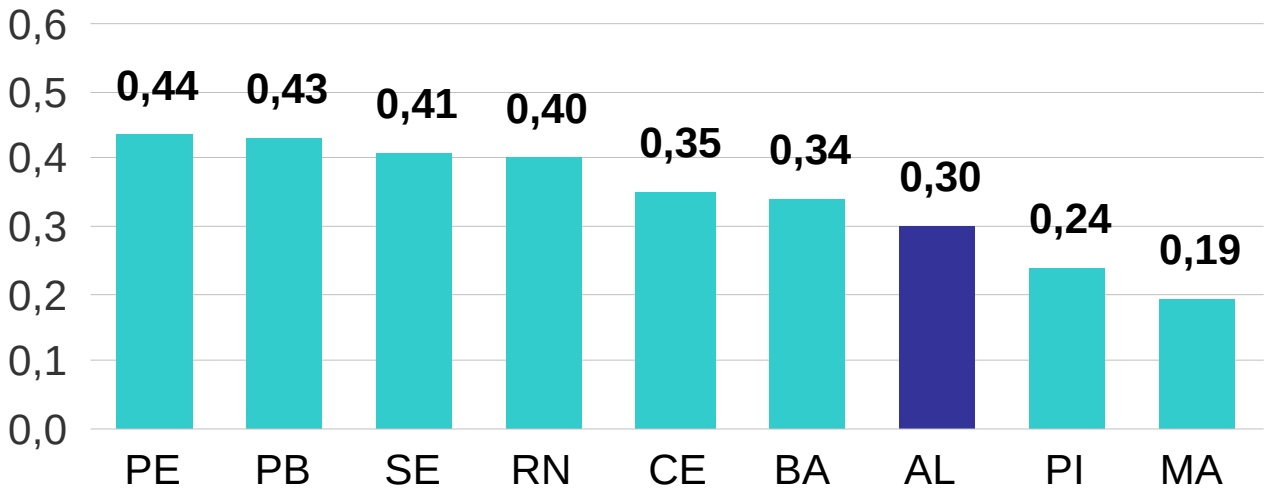

Fonte: MBC (abril/2007)

[4] Este índice pode variar de zero, para o estado que não tem competitividade nenhuma, a um, que seria um estado altamente competitivo. O *benchmark* brasileiro, estado de São Paulo, atinge a marca de 0,849.

Comércio exterior

O estado de Alagoas vem experimentando aumento das exportações, seguindo tendência observada no Brasil.

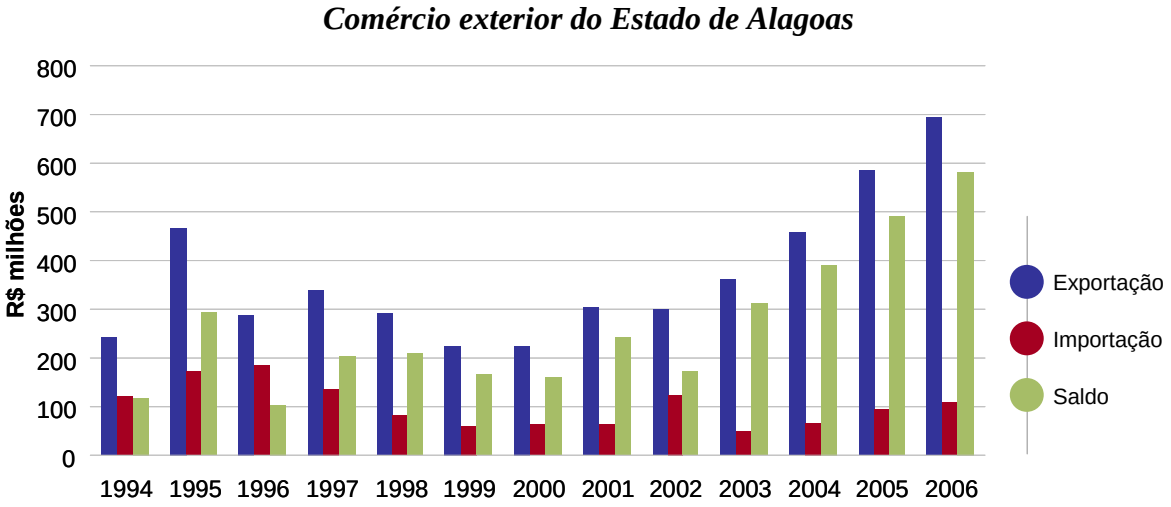

Fonte: Elaboração da Macroplan, a partir de dados do Sistema Aliceweb (junho/2006)

No entanto, vem perdendo participação de exportações relativamente ao Nordeste, que já foi de 8,6% (1997) e hoje é de 5,9% (2006).

Comparando o preço médio da tonelada exportada do Nordeste ao de Alagoas, este último é menor aproximadamente US$ 200,00 por tonelada.

Uma análise um pouco mais aprofundada revela que este fato se deve à especialização em uma pauta de exportação reduzida com forte presença de produtos de baixo valor agregado, como alguns derivados da cana-de-açúcar, que respondem por mais de 85% da pauta de exportação Alagoana.

A concentração setorial e territorial

A composição setorial da economia alagoana é marcada pela grande presença do Estado e do setor sucroalcooleiro.

Este último é responsável por 84% do Valor Adicionado Bruto (VAB) da Produção Agropecuária e explica boa parte da Transformação Industrial (os setores de Alimentos e Bebidas e o de Produtos Químicos correspondem a 85% da Transformação Industrial).

A Administração Pública responde por 27% do PIB e é a atividade que mais gera ocupações formais.

Participação das atividades econômicas no valor Adicionado bruto do PIB (2004)

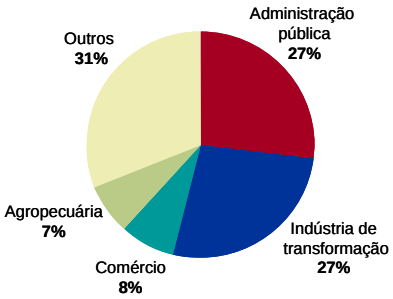

Fonte: Elaboração da Macroplan, a partir de dados do IBGE (2004)

Emprego formal em Alagoas (2005)

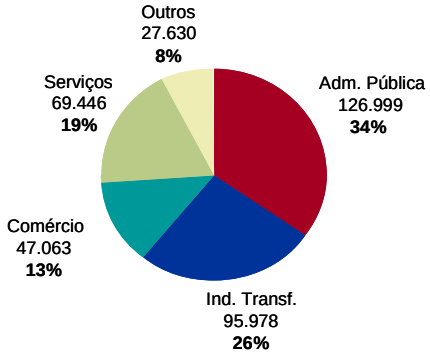

Fonte: Elaboração da Macroplan, a partir de dados do MTE/Rais (2005)

Alagoas possui elevada concentração setorial e também territorial. A região de Maceió concentra 67% do seu PIB, nenhuma de suas outras 12 micro-regiões alcança o patamar de 10% de participação, sendo que 08 delas possuem menos de 3% de participação no PIB estadual.

PIB de Alagoas segundo microrregiões (2004)

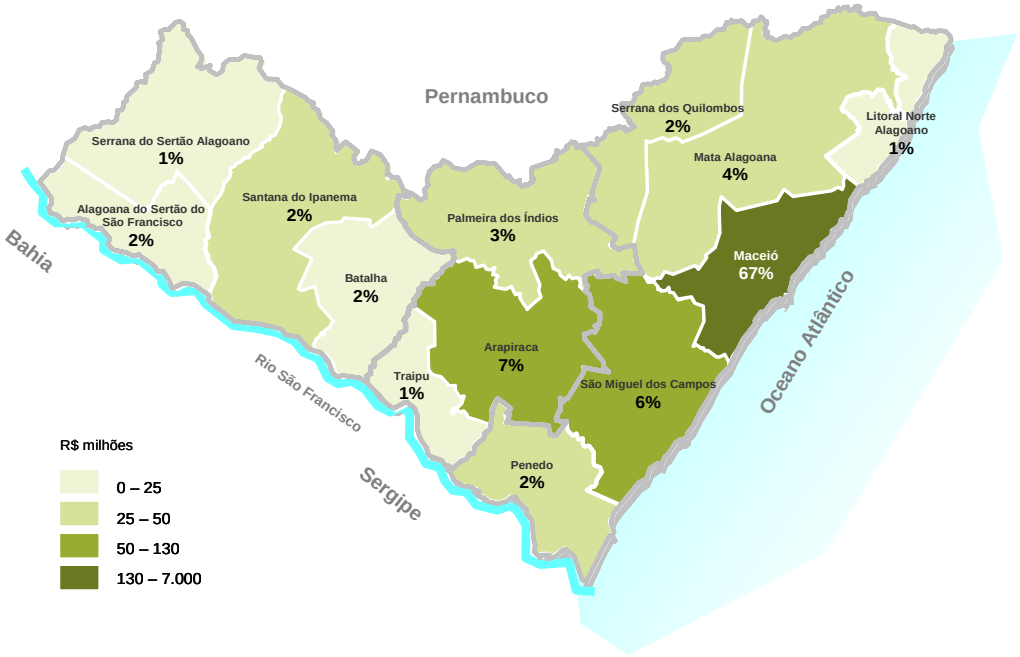

Fonte: Elaboração da Macroplan, a partir de dados do IBGE (2004)

Pobreza e Desigualdade

A redução da pobreza tem sido um dos objetos centrais de toda intervenção pública na área social no Brasil. Entendida a pobreza como insuficiência de renda, existem duas causas que determinam o alto grau de pobreza de uma localidade ou país: uma baixa geração de recursos ou uma forte concentração de renda.

Em termos de geração de renda, Alagoas teve um desempenho inferior à média do Nordeste. De fato, Alagoas se tornou o segundo Estado com a menor renda domiciliar per capita (242 Reais mensais) da Federação, na frente apenas do Maranhão. A renda de Alagoas é 17,51% menor que a média nordestina e 53,13% abaixo da brasileira.

Importante mencionar que, entre 1997 e 2004, a renda domiciliar per capita reduziu-se de forma persistente em Alagoas, sendo que no mesmo período todos os outros estados do Nordeste experimentaram um aumento desta renda. Como conseqüência,a partir de 1998 a renda per capita passou a ser inferior à região Nordeste.

A queda da renda per capita desde 1995 foi acompanhada por uma insignificante redução da desigualdade – medida pelo Coeficiente de Gini. Em relação aos outros estados do Nordeste, as maiores reduções do Gini ocorreram na Bahia e em Sergipe (aproximadamente 7%), ao passo que em Alagoas esta redução foi de apenas 2,38%, entre 1992 e 2005.

A redução da renda per capita e a inexpressiva queda da desigualdade produziram um impacto pequeno no grau de pobreza, que passou de 63% para 59%. Um exemplo de círculo virtuoso verificou-se em Sergipe, onde a renda domiciliar per capita – entre 1995 e 2005 – cresceu 22% e a desigualdade que diminuiu 7% causando um impacto expressivo na redução da pobreza.

Ressalte-se que em 2000, sob o patrocínio da ONU, os 189 países membros redigiram um documento para estabelecer compromissos de promoção do desenvolvimento (Metas do Milênio). Uma das metas mais importantes consiste na redução pela metade da proporção de pessoas que vivem em condições de extrema pobreza até 2015, tomando como ponto de partida o grau de extrema pobreza do ano de 1990.

Evolução da renda domiciliar per capita

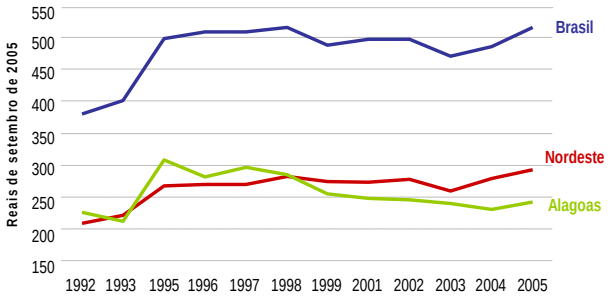

Fonte: Elaboração do IETS com base em dados da PNAD (2005)

Evolução do grau de pobreza (1992/2005)

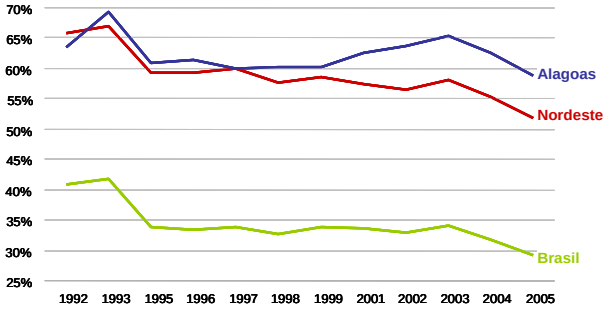

Fonte: Elaboração do IETS a partir dos dados da PNAD (2005)

Caso Alagoas e os outros estados da Federação adotassem estas metas, temos que a porcentagem de extremamente pobres de Alagoas, em 2015, deveria ser de 18,1% (em 1992, ano para o qual há dados disponíveis, tal índice era de 36,2%).

O gráfico abaixo revela que em 2005 a extrema pobreza em Alagoas alcançava 28,7% da população. Transcorridos 15 anos da data base, e faltando apenas 10 anos para o cumprimento das metas, Alagoas reduziu o grau de extrema pobreza em apenas 21%. Se continuar neste ritmo de redução da indigência, só atingirá a meta do milênio, em 2036.

Evolução da Extrema Pobreza e as Metas do Milênio (1992-2005)

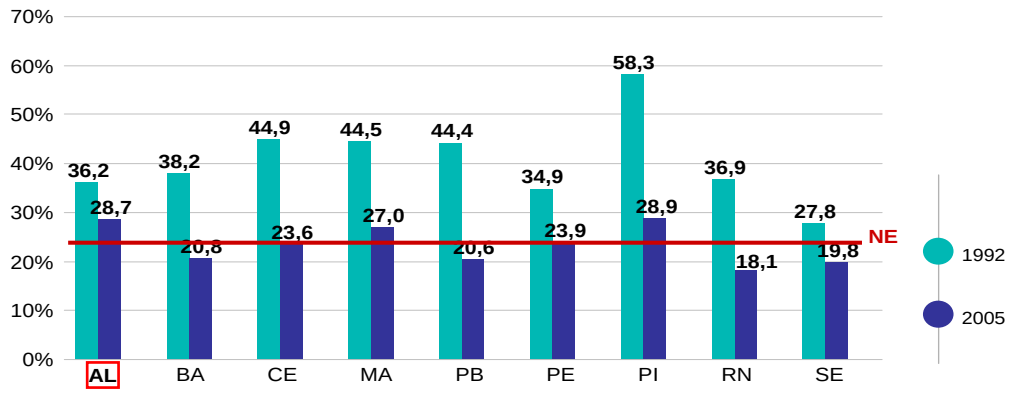

Fonte: Elaboração do IETS a partir dos dados da PNAD (2005)

O mapa a seguir mostra que a indigência é mais forte nas UPHs[5] 9 (Poço das Trincheiras, Ouro Branco, Senador Rui Palmeira, Carneiros, Maravilha, Mata Grande e Canapi), 10 (Belo Monte, Monteirópolis, Palestina, Pão de Açúcar, Piranhas e São José da Tapera) e 3 (Taquarana, Craíbas,

[5] UPH (Unidade Populacional Homogênea) é uma divisão do estado que abrange um tamanho relativamente homogêneo de população (aproximadamente 80 mil habitantes), portanto mais útil para definição de políticas. Uma UPH pode ser parte de um município (caso de Maceió), um único município ou um conjunto de municípios. Explicação pormenorizada pode ser encontrada no Anexo deste documento.

Campo grande, Traipu, Minador do Negrão, Jaramataia, Olho d'Água Grande, Estrela de Alagoas, Girau do Ponciano e Igaci), onde mais de 46% da população está abaixo da linha de extrema pobreza.

Proporção de indigentes em Alagoas, segundo UPHs (%)

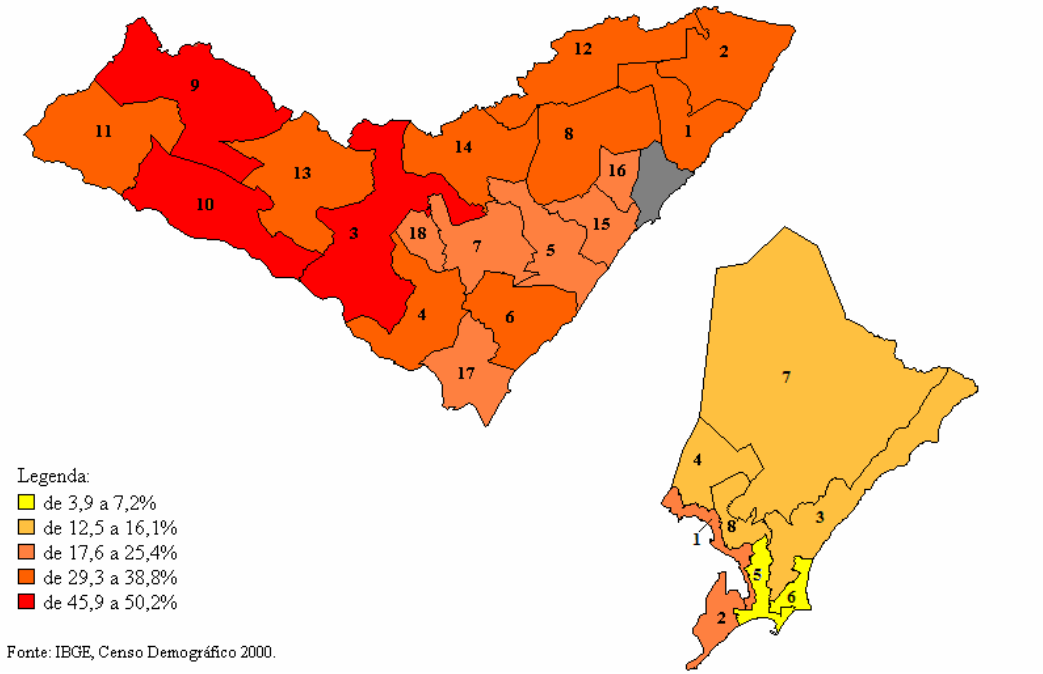

Trabalho e Renda

O comportamento do mercado de trabalho é bastante sensível a flutuações do nível de atividade econômica, tanto em termos de desemprego, quanto de remuneração média do trabalho. Apesar dessa vulnerabilidade do emprego e da renda, o balanço do período como um todo é que a taxa de desemprego se manteve no patamar de 8,7%, abaixo da média nacional e diferentemente do aumento generalizado que ocorreu em todos os estados. A

taxa de desemprego é uma variável síntese que, entretanto, não reflete as reais condições do mercado de trabalho, sobretudo, em uma economia onde as formas mais precárias de ocupação são muito representativas, distorcendo a análise.

O ajuste do mercado de trabalho alagoano foi via queda da qualidade do emprego, uma vez que foi o único estado do Brasil em que a remuneração média do trabalho diminuiu ao longo dos últimos 15 anos. A renda real média do trabalho principal passou de R$ 417 em 1992 para R$ 367 em 2005, representando uma queda de 12%.

Os indicadores relacionados à produtividade dos trabalhadores evoluíram, então, muito lentamente em Alagoas. A taxa de analfabetismo de adultos de 28,6% é a maior do Brasil. A escolaridade média dos trabalhadores com mais de 25 anos é de 5 anos de estudo e nos últimos 15 anos avançou apenas 1 ano, sendo que na média brasileira o crescimento foi o dobro.

Apesar da oferta de trabalhadores com escolaridade mais elevada não ter crescido tanto quanto na média brasileira, os retornos salariais no mercado de trabalho com o aumento da escolaridade diminuíram expressivamente ao longo do tempo.

Os retornos médios em termos de renda para quem conclui o primeiro grau diminuíram de 129% para 39%, entre 1992 e 2005. O segundo grau que representava um incremento de renda de 81% passou para 70%. Isso quer dizer que os ganhos de renda com aumento da escolaridade se tornaram menos atrativos para os trabalhadores em Alagoas, o que pode ter contribuído para explicar o lento avanço da escolaridade da força de trabalho.

A queda da qualidade dos postos de trabalho pode ser vista, também, pelo encolhimento do

Evolução na renda real média do trabalho principal

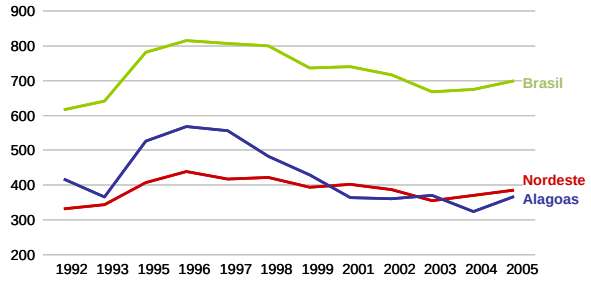

Fonte: Elaboração do IETS a partir dos dados da PNAD (2005)

Taxa de desemprego por nível de escolaridade (2005)

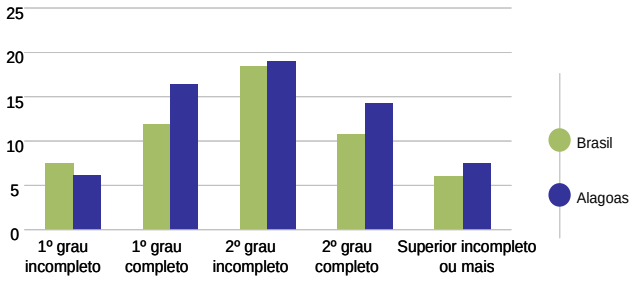

Fonte: Elaboração do IETS a partir dos dados da PNAD (2005)

mercado de trabalho, com a diminuição do assalariamento, tanto do emprego formal quanto informal. Essa queda do emprego foi compensada principalmente por um aumento da participação do trabalho não remunerado e de autoconsumo na ocupação total. Essas duas formas de trabalho atingiram a mesma contribuição do emprego com carteira assinada em 2005.

Participação do emprego com carteira, não remunerados e auto-consumo (2005)

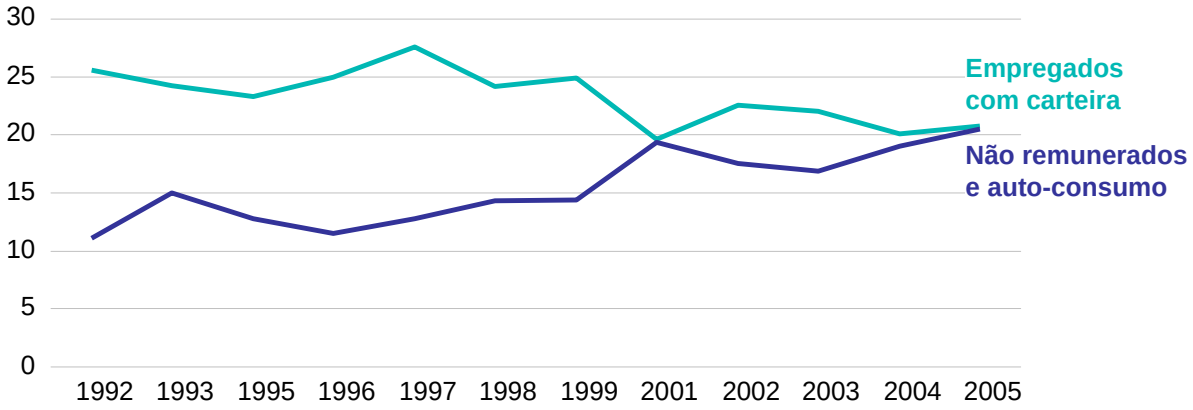

Fonte: Elaboração do IETS a partir dos dados da PNAD (2005)

Os mapas da taxa de emprego sem carteira e da proporção de trabalhadores não remunerados, a seguir, mostram que as UPHs 3, 9 e 10 estão em pior situação nos dois casos. Nessas UPHs, do total de empregados, entre 70 e 83% não tem carteira de trabalho assinada. E considerando todos os ocupados (que engloba os empregados), em torno da metade trabalha sem remuneração. No outro extremo, em Maceió, enquanto menos de 3,5% dos ocupados trabalham sem remuneração, mais de 38% dos empregados não tem carteira de trabalho assinada, sendo que em 3 UPHs esse percentual cresce para cerca de metade dos empregados.

Taxa de emprego informal (%) em Alagoas, segundo UPHs*

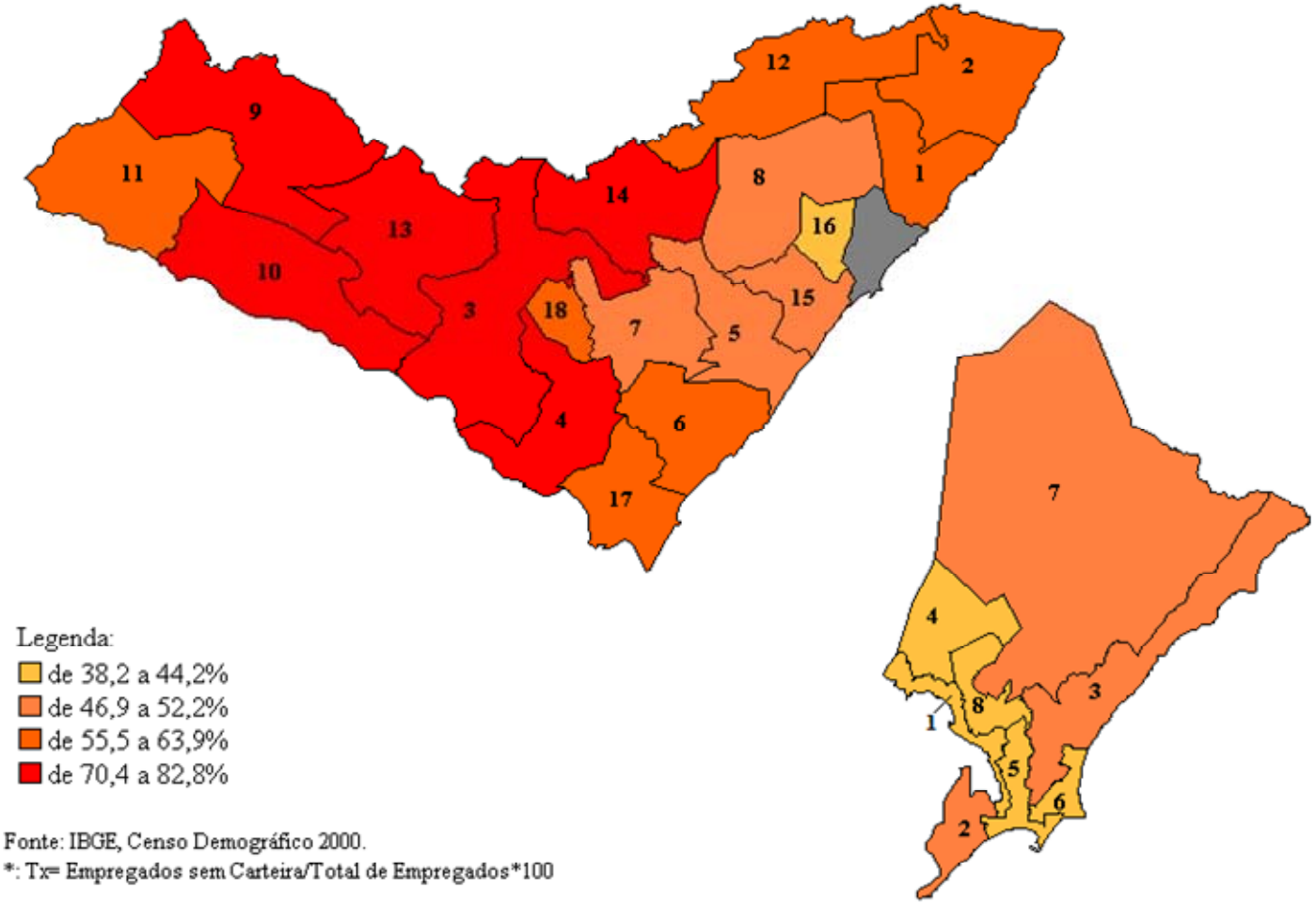

Fonte: IBGE, Censo Demográfico 2000.
*: Tx= Empregados sem Carteira/Total de Empregados*100

Taxa de trabalho não remunerado (%) em Alagoas, segundo UPHs

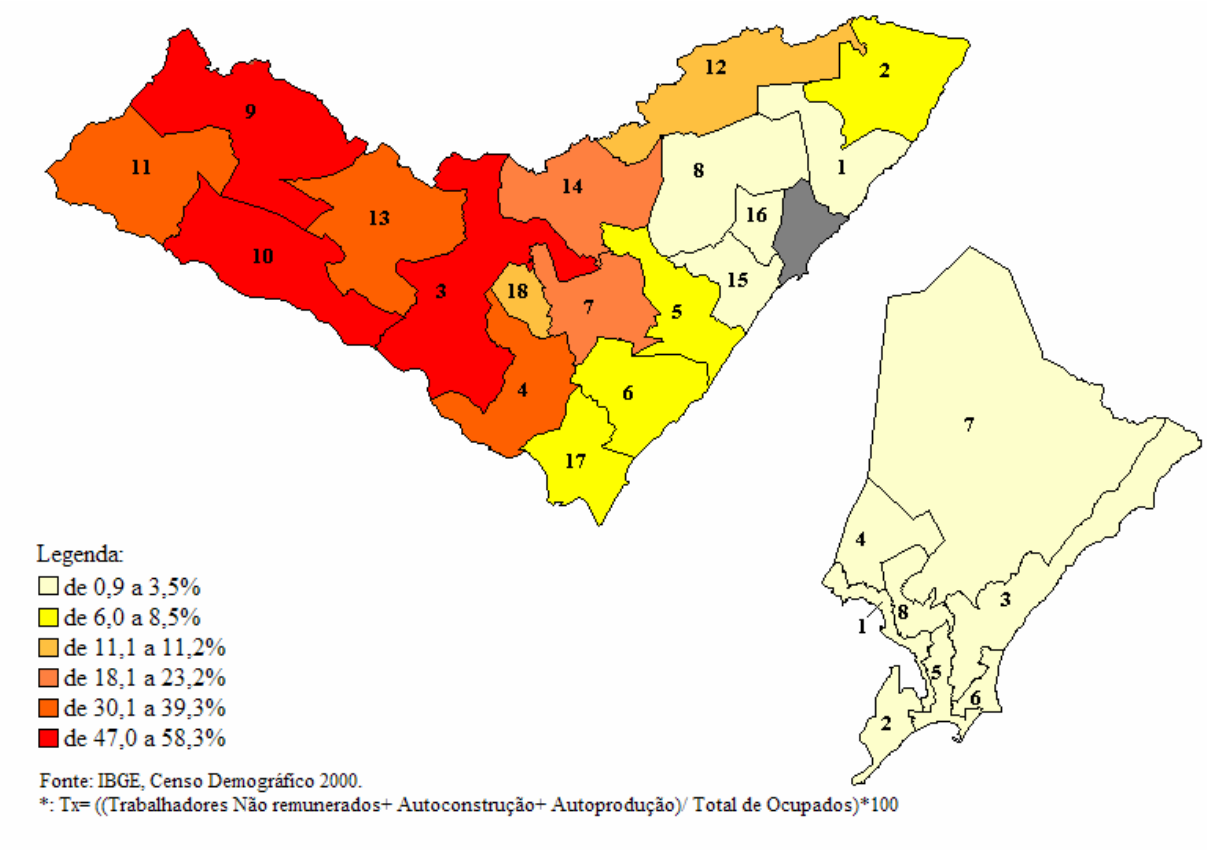

Além disso, a baixa qualificação e remuneração média dos trabalhadores são reflexos de uma economia baseada em setores que operam com baixa produtividade. As atividades econômicas da agricultura, comércio e serviços pessoais (incluindo turismo) são as que ocupam mais trabalhadores

e registraram uma diminuição da renda média nos últimos 15 anos. A persistência desse quadro mostra o fraco desempenho do mercado de trabalho decorrente da decadência da economia alagoana nos últimos 15 anos.

Composição da ocupação por setor de atividade (2005)

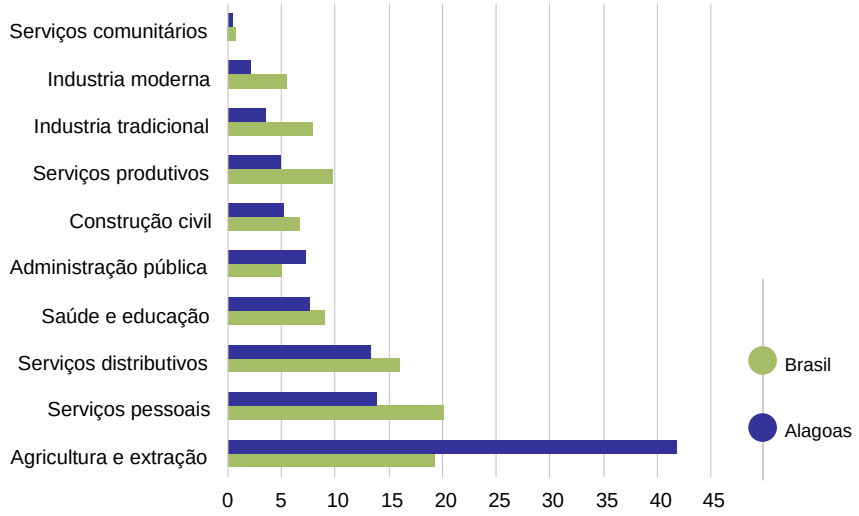

Fonte: Elaboração do IETS a partir dos dados da PNAD (2005)

Para romper, então, com esse circuito de baixa qualificação, remuneração e produtividade é necessário estimular a demanda de trabalho com uma recuperação econômica mais vigorosa a partir da modernização, desconcentração e diversificação da estrutura produtiva. Isso possibilitaria diminuir a dependência da geração de renda de transferências do governo. Por exemplo, **em Alagoas o valor dos benefícios sociais é 5 vezes maior que a massa salarial do pessoal ocupado no setor sucroalcooleiro em 2005**.

Evolução da composição da renda domiciliar per capita - Alagoas

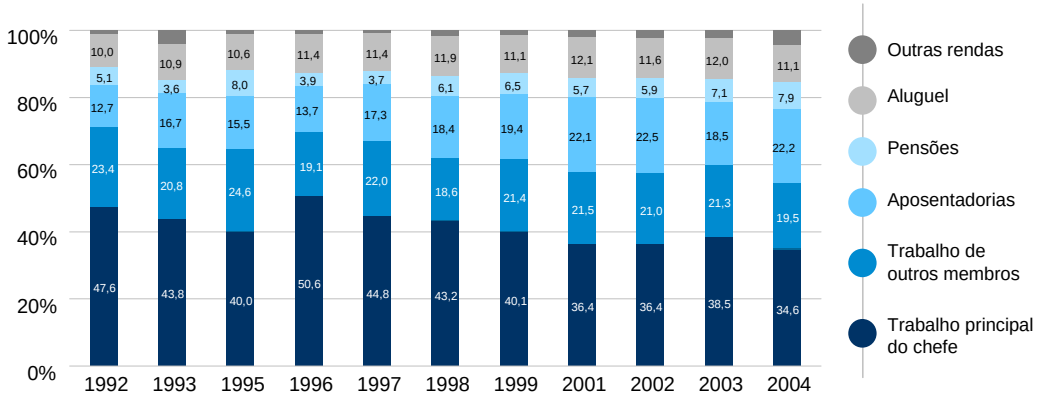

Fonte: Elaboração do IETS a partir dos dados da PNAD (2005)

Educação

Tanto os indicadores educacionais de resultado quanto os de qualidade da educação revelam tendências preocupantes em Alagoas. No que diz respeito aos indicadores educacionais, tanto a taxa de analfabetismo quanto a escolaridade média são amplamente utilizados como indicadores de progresso educacional e, justamente são nestes indicadores que Alagoas revela um atraso significativo quando se compara com os outros estados do Nordeste.

Em 2005, no estado de Alagoas, a porcentagem de pessoas analfabetas com 15 anos ou mais era de 29,3%, três vezes maior do que a média do País (10,9%). No Nordeste esta taxa alcançava 21,9%. Quando se observa a tendência dos últimos 13 anos, é possível concluir que a performance – na redução do analfabetismo – na região Nordeste foi superior à de Alagoas.

Com efeito, enquanto a taxa de analfabetismo em Alagoas recuou apenas 6,5 pontos percentuais, entre 1992 e 2005, no Nordeste esta redução foi de 11,1 pontos percentuais no mesmo período. Os estados que mais reduziram a taxa de analfabetismo foram Bahia e Maranhão (com redução de

12,3 pontos percentuais no mesmo período). Alagoas possui a maior taxa de analfabetismo entre todos os estados nordestinos, ao passo que Sergipe, possui a menor taxa (19,7%).

Evolução da Taxa de analfabetismo em Alagoas das pessoas com 15 anos ou mais de idade (1992/2005)

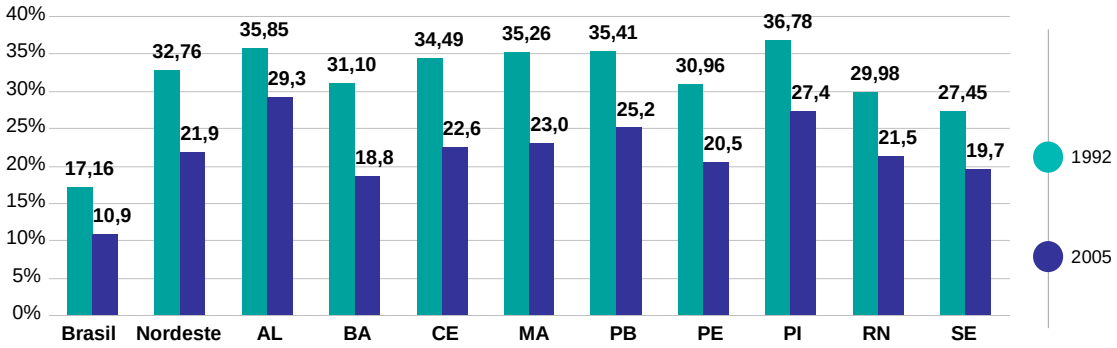

Fonte: Elaboração do IETS a partir dos dados da PNAD -1992/1995

O problema do analfabetismo é tão disseminado no estado que, em 2000, apenas uma dezena de municípios – dos 102 – possuía uma porcentagem de analfabetos inferior à média do estado. A distribuição geográfica segundo as UPHs mostra que somente em algumas localidades de Maceió, a taxa de analfabetismo é menor que 15%. A maior parte das UPHs tem taxas de analfabetismo maior que 40%. Ressaltem-se os indicadores encontrados nas UPH 01 e 02, território com grande potencial para o desenvolvimento do turismo.

Taxa de Analfabetismo, segundo UPHs – Alagoas 2000

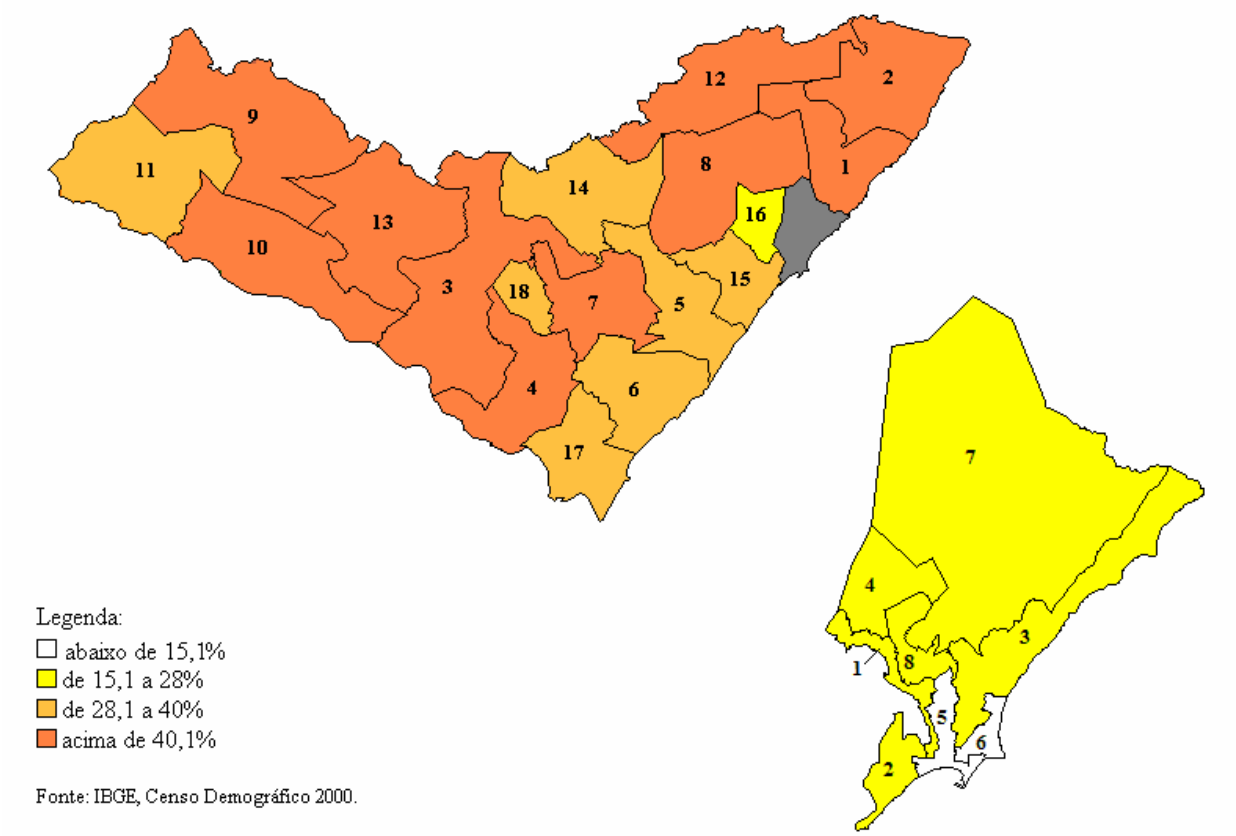

A escolaridade média das pessoas com 25 anos ou mais em Alagoas é de 4,2 anos de estudo, ou seja, em média a população adulta apenas concluiu a primeira parte do Ensino Fundamental. Em 2005, todos os estados do Nordeste, possuíam uma escolaridade média superior aos cinco anos de estudo completos, com exceção de Alagoas, Maranhão e Piauí.

Em termos de todo o período sob análise (1992-2005), tem-se que em 1992 a escolaridade média em Alagoas era de 3,7 anos e ocupava o terceiro lugar entre os nove estados da região (inferior a Pernambuco, Rio Grande do Norte e Sergipe), ao passo que em 2005, ocupava o último lugar.

Evolução da escolaridade média em anos de estudo em Alagoas das pessoas com 25 anos ou mais de idade (1992/2005

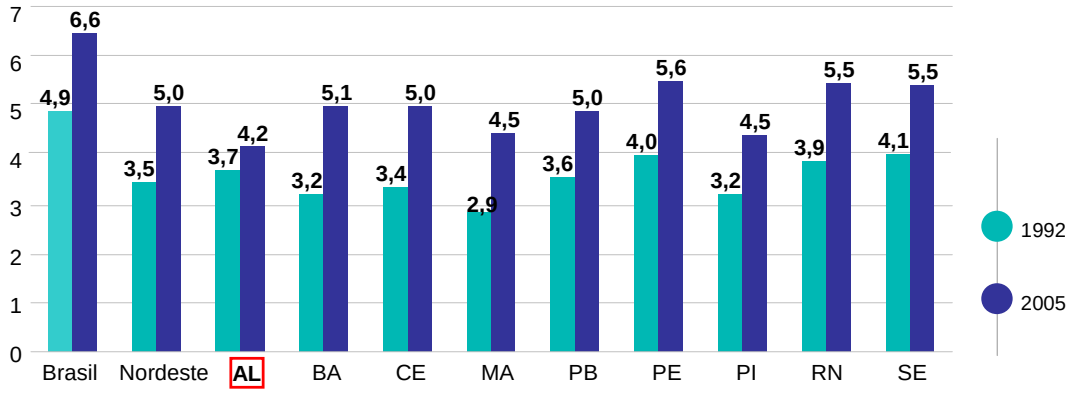

Fonte: Elaboração do IETS a partir dos dados da PNAD -1992/1995

Fatores como repetência, abandono escolar e qualidade da educação no Ensino Fundamental, entre outros, conformam um quadro complexo do sistema educacional.

Os dois primeiros fatores (repetência e abandono escolar no Ensino Fundamental) têm mostrado avanços significativos no Brasil, reduzindo os gargalos com o objetivo de aumentar a freqüência escolar no Ensino Médio. Contudo, Alagoas apresenta resultados significativamente inferiores aos do Nordeste. Com efeito, em 2005, a taxa líquida de matrículas do Ensino Médio em Alagoas era de 22,1%, ao passo que para a região Nordeste era de 30,4%.

Um dos fatores que contribui significativamente no desempenho educacional e na redução da repetência e do abandono escolar é a possibilidade de ter acesso à escola nos primeiros anos de vida. Assim, o acesso à creche e à pré-escola das crianças com idade entre 4 e 6 anos passa a ser um objetivo importante na área da educação.

O Brasil e Alagoas têm mostrado avanços significativos neste campo entre 1992 e 2005. Em 1992 a porcentagem de crianças entre 4 e 6 anos que freqüentavam a escola era de apenas 34%, sendo que, em 2005, Alagoas atingia a porcentagem de 68,2%, com uma taxa de crescimento que beira os 100%. Porém, os outros estados do Nordeste apresentaram um desempenho ainda melhor, fazendo com que Alagoas ocupe em 2005 a última posição, sendo que em 1992, existiam três estados em situação inferior (Piauí, Paraíba e Bahia). O déficit neste indicador se concentra principalmente em Maceió.

Evolução da porcentagem de crianças de 4 a 6 anos que freqüentam a escola em Alagoas (1992/2005)

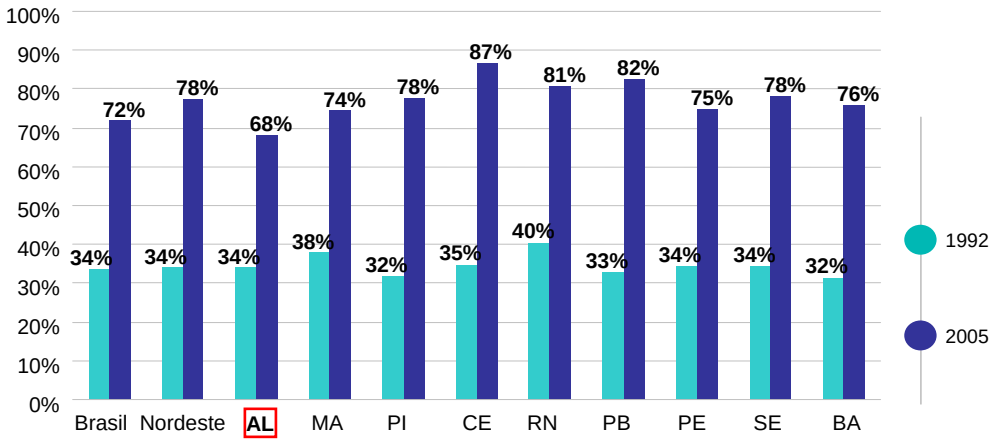

Fonte: Elaboração do IETS a partir da PNAD (2005)

No que diz respeito à qualidade da educação no Ensino Fundamental, mensurada pelos resultados do Sistema de Avaliação do Ensino Básico (SAEB) nas provas de proficiência em português para a oitava série do Fundamental em 2005, pode-se observar que as escolas de Alagoas ocupam o último lugar com 210 pontos, não apenas em relação aos estados do Nordeste, mas também a todos os estados da Federação. Mais do que isso, como revela a Tabela a seguir, entre 2001 e 2005, os resultados mostram uma deterioração, já que em 2001 o escore médio era de 216,6.

Proficiência em português – 8ª série – escolas urbanas sem federais

	2001	**Ranking**	**2005**	**Ranking**
Sergipe	226,5	19º	231,1	11º
Bahia	225,9	20º	224,8	15º
Piauí	228,9	16º	220,6	19º
Paraíba	224,6	21º	219,5	21º
Rio Grande do Norte	228,2	17º	219,0	22º
Maranhão	215,6	27º	218,5	23º
Ceará	219,6	24º	217,9	24º
Pernambuco	217,9	25º	215,8	26º
Alagoas	**216,6**	**26º**	**210,0**	**27º**
Brasil	**235,2**	**-**	**231,7**	**-**

Fonte: Elaboração do IETS a partir do SAEB – 2001/2005

Saúde

Os indicadores básicos de saúde pública do estado de Alagoas necessitam de políticas sociais focadas em uma melhora significativa destes, pois, se encontram bastante defasados tanto em relação à média nacional quanto em relação à média do Nordeste. Em 2004, o estado apresentou o pior indicador do país de esperança de vida ao nascer e a maior taxa de mortalidade infantil de crianças menores de um ano – 47,09 por 1.000 crianças nascidas vivas.

Esperança de vida ao nascer - 2005

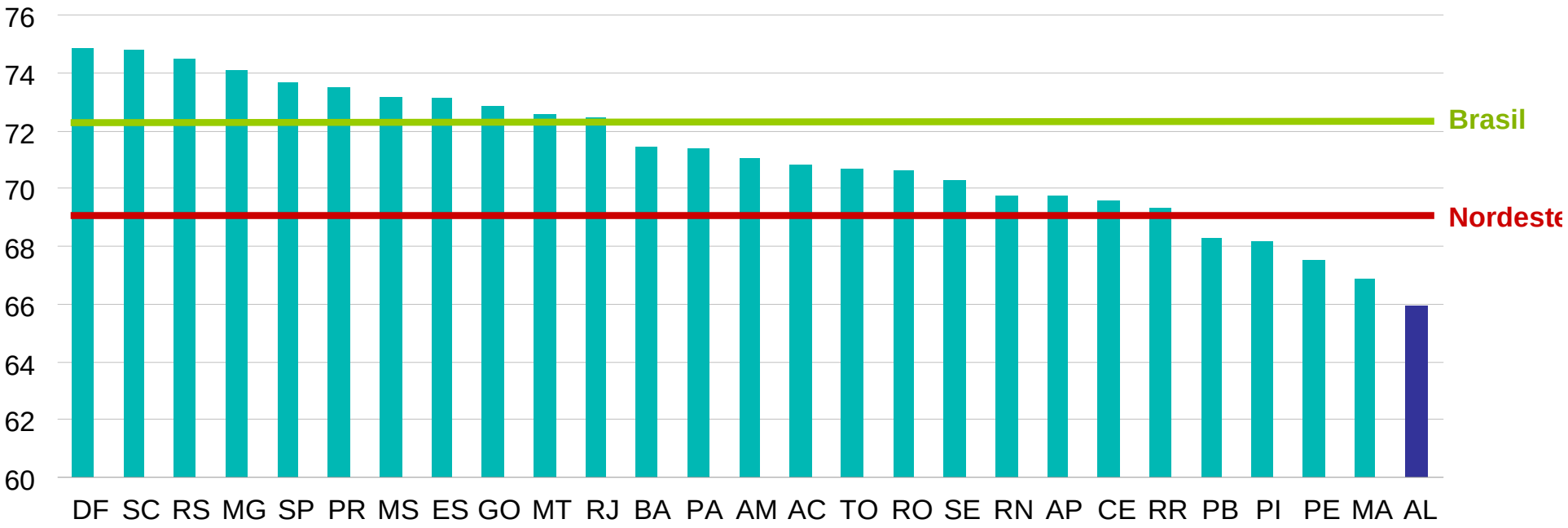

Fonte: Datasus

Número de óbitos infantis (menores de 1 ano) por 1000 nascidos vivos – 2004

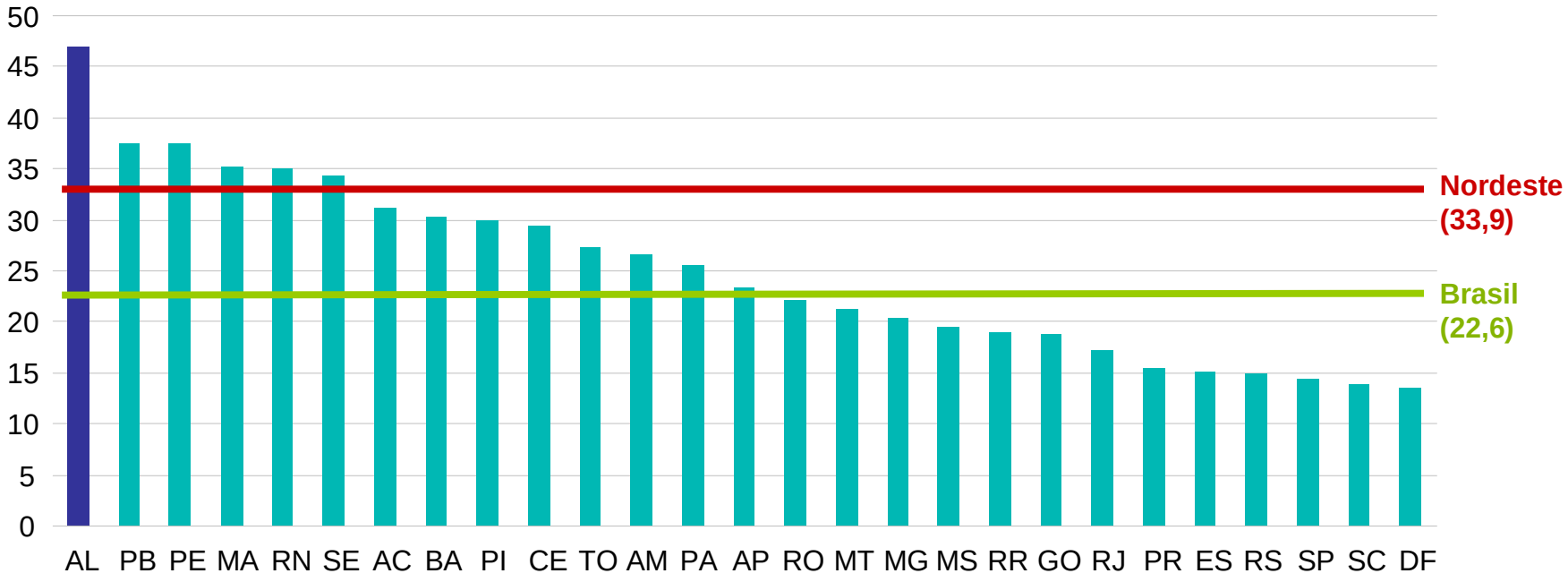

Fonte: Elaboração do IETS a partir dos dados do Datasus

A razão de mortalidade[6] dos filhos nascidos de mulheres entre 20 e 29 anos de idade, segundo as UPHs, mostra que a área do sertão que engloba os municípios Poço das Trincheiras, Ouro Branco, Senador Rui Palmeira, Carneiros, Maravilha, Mata Grande e Canapi, é especialmente crítica neste indicador. Vale ressaltar que a área que tem melhor razão de mortalidade em Alagoas é correspondente à média nacional.

Razão de mortalidade, segundo UPHs – Alagoas 2000

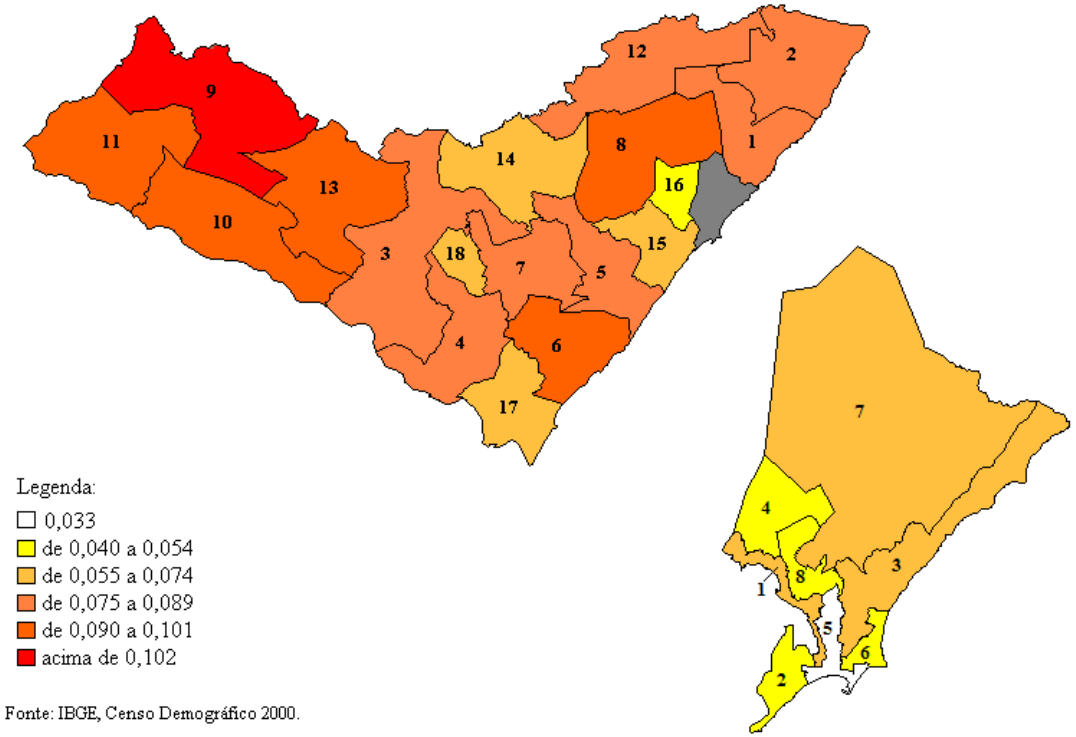

[6] A razão de mortalidade infantil é obtida pela seguinte fórmula: RM20-29 = (N – S)/ N; onde N é o numero de filhos nascidos vivos de ambos os sexos tidos pelas mulheres de 20 a 29 anos de idade, e S o número de filhos sobreviventes dessas mulheres na data de referência do Censo Demográfico de 2000.

Por outro lado, a taxa de fecundidade total das mulheres em idade reprodutiva também é alta e a maior do País em 2004 (3,1 filhos por mulher). Neste mesmo período, a taxa média do Nordeste era de 2,39 filhos/ mulher e a taxa média brasileira era de 2,04 filhos/ mulher, abaixo da taxa de reposição[7].

Mais preocupante é a taxa de fecundidade das adolescentes, igualmente a mais elevada do País – 10,51 filhos por cada 100 mulheres em 2004. A gravidez na adolescência, mais que um problema de saúde pública por ser, com freqüência, uma gestação de alto risco é um problema social. Esta, freqüentemente, leva à interrupção dos estudos, menor escolaridade e, conseqüentemente, redução de futuras oportunidades de melhor inserção no mercado de trabalho. É um fator que amplia a vulnerabilidade das adolescentes de baixa renda. Esta questão exige não apenas políticas de prevenção à gestação precoce, mas também políticas sociais de amparo àquelas que já se tornaram mães, de maneira a incentivá-las ao retorno à escola e à busca da profissionalização.

Número médio de filhos por mulher - 2004

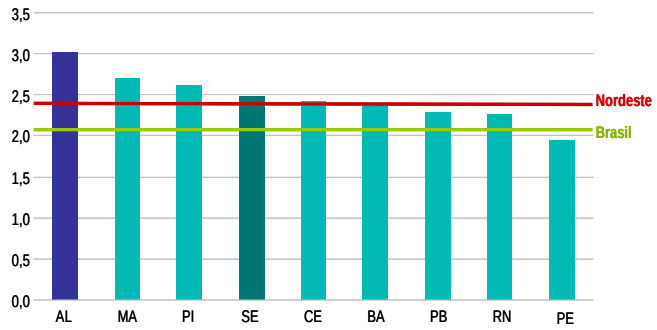

Fonte: MS/SVS

Taxa de fecundidade - mulheres de 15 a 19 anos - 2004

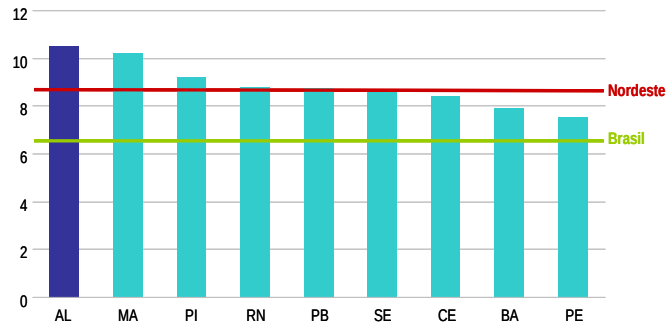

Fonte: MS/SVS

[7] A taxa de reposição é a taxa de fecundidade necessária para a manutenção da população constante, sem crescimento vegetativo. Esta é de 2,1 filhos/mulher.

Ressalte-se a pequena evolução na proporção da população coberta pelo Programa de Saúde da Família, em relação a outros estados do Nordeste.

Proporção da população coberta pelo Programa de Saúde da Família – 2001-2006

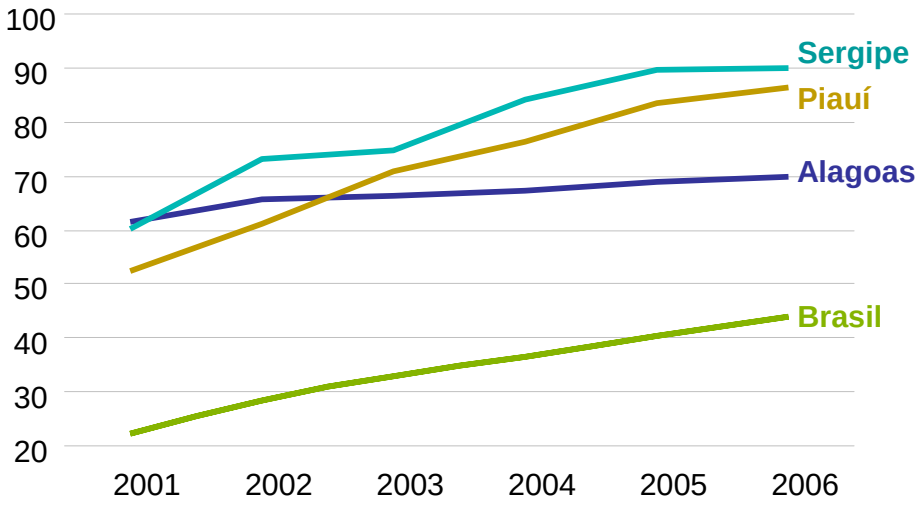

Fonte: Datasus

Os recursos investidos na saúde[8], entretanto, não justificam a posição do Estado em termos de indicadores de resultado, o que significa que o estado pode avançar na eficiência dos gastos com saúde, com foco em ações em termos de prevenção e saneamento básico.

[8] No período 2000-04 os gastos per capita com saúde em Alagoas foram, segundo o Datasus, superiores a 04 estados do Nordeste (CE, PI, BA e MA)

Saneamento

Alagoas apresentou uma evolução aquém da registrada pelo conjunto do País também no que se refere à infra-estrutura dos domicílios. Em muitos casos, o estado ocupa a lanterna nacional. É o que acontece, por exemplo, no que se refere ao esgotamento sanitário. Apenas 30% dos domicílios têm acesso adequado a escoamento de esgoto sanitário e como pode ser visto no gráfico, este indicador apresenta uma expressiva queda entre 1999 e 2004, voltando a reagir positivamente em 2005[9].

Embora as causas dessa evolução errática da cobertura do saneamento em Alagoas sejam desconhecidas, esta representa, sem dúvidas, uma situação emergencial.

Porcentagem de domicílios com acesso a esgotamento sanitário

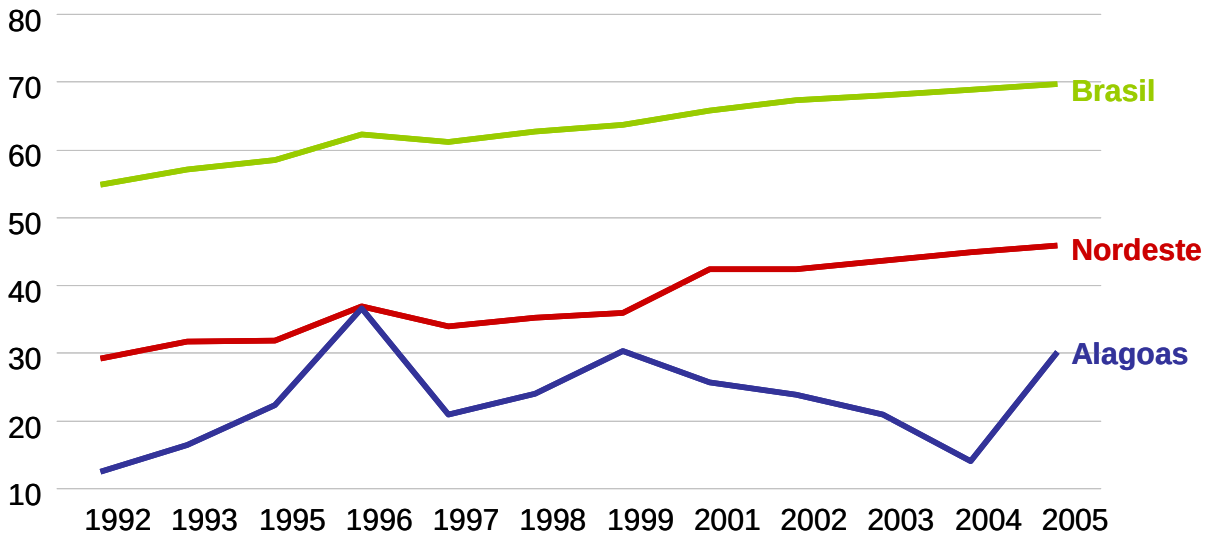

Fonte: PNAD (2005)

[9] Consideram-se adequadas as instalações de esgoto quando o escoamento é feito através de fossa séptica ou rede geral de esgoto e não são compartilhadas com outro domicílio.

A água canalizada atende apenas 72% dos domicílios de Alagoas[10]. Embora essa média seja superior a alguns estados como Piauí e Maranhão, é bem baixa e difere muito entre os municípios, como pode ser observado no gráfico abaixo. Em Canapi, por exemplo, mais de 90% dos domicílios não têm água canalizada enquanto em Maceió apenas 10% não dispõem desse serviço.

Percentual de pessoas em domicílios sem água canalizada - 2000

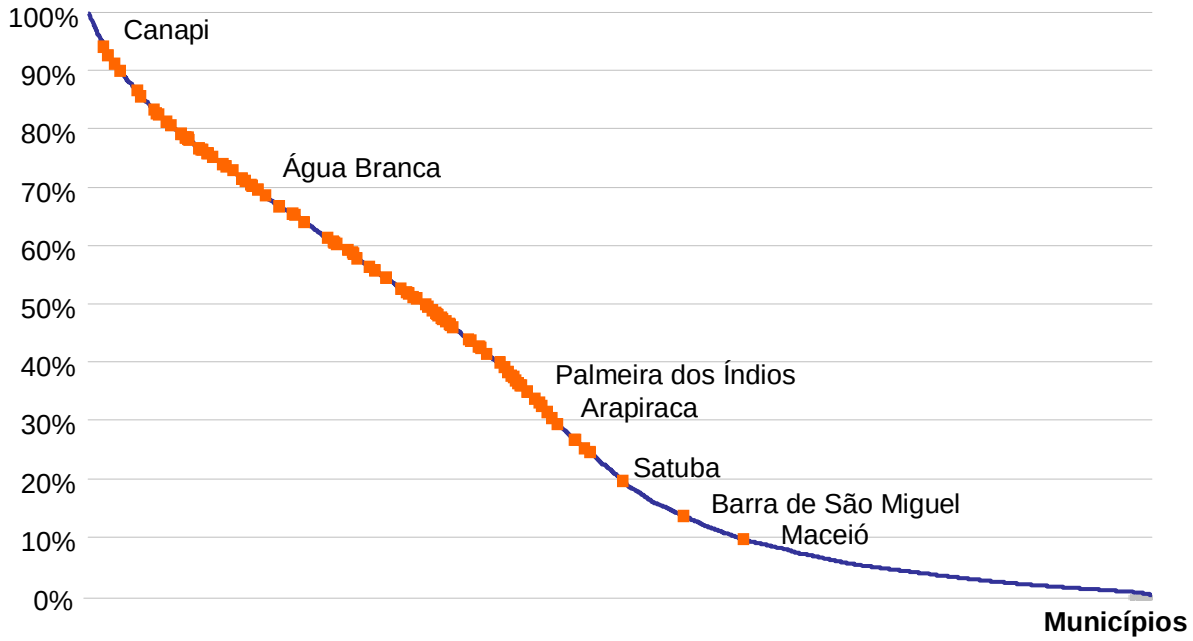

Fonte: Censo Demográfico

[10] Considera-se adequado o abastecimento através de rede geral, poço ou nascente com canalização interna.

Violência

Enquanto as taxas de suicídio e acidentes de trânsito são menores do que a média brasileira, as taxas de homicídio superam a maior parte dos estados brasileiros.

Iniciando-se pela taxa de homicídio total por 100 mil habitantes, o estado encontra-se em 5º lugar no ranking nacional, com 34,72 homicídios por 100 mil habitantes em 2004. Esta taxa supera bastante a média do Nordeste (22,97 homicídios por 100 mil habitantes) e a do Brasil (26,93 homicídios por 100 mil habitantes). Quando comparado ao estado vizinho – Sergipe – este apresenta uma taxa bem inferior – 23, 47 homicídios por 100 mil habitantes. Todavia, assusta ainda mais o nível do indicador para Maceió – 55,86 homicídios por 100 mil habitantes.

Taxa de homicídios por 100.000 habitantes – 2004

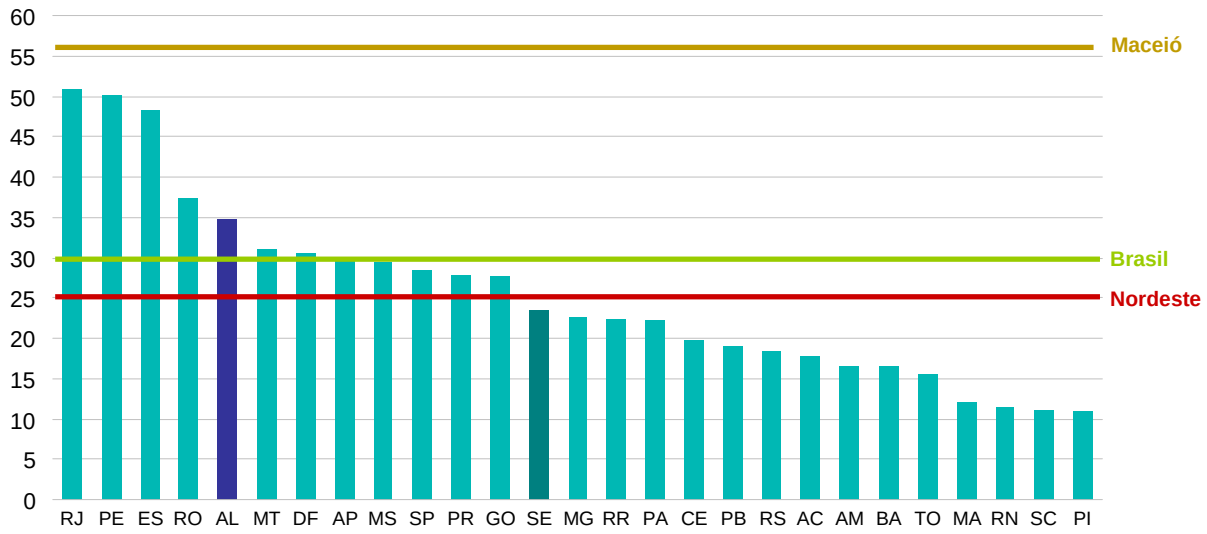

Fonte: Ministério da Saúde/SVS - Sistema de Informações sobre Mortalidade – SIM

Ademais, a evolução da taxa de homicídios total no período 2000-2004 denota que em 2000 Alagoas e Sergipe possuíam taxas muito próximas. Ao fim do período, estas se distanciam. Enquanto Sergipe obtém êxito em reduzir o indicador de homicídio, Alagoas piora, apresentando um crescimento da taxa de homicídio, que se manteve neste novo patamar.

Evolução da taxa de homicídios por 100.000 habitantes (2000-2004)

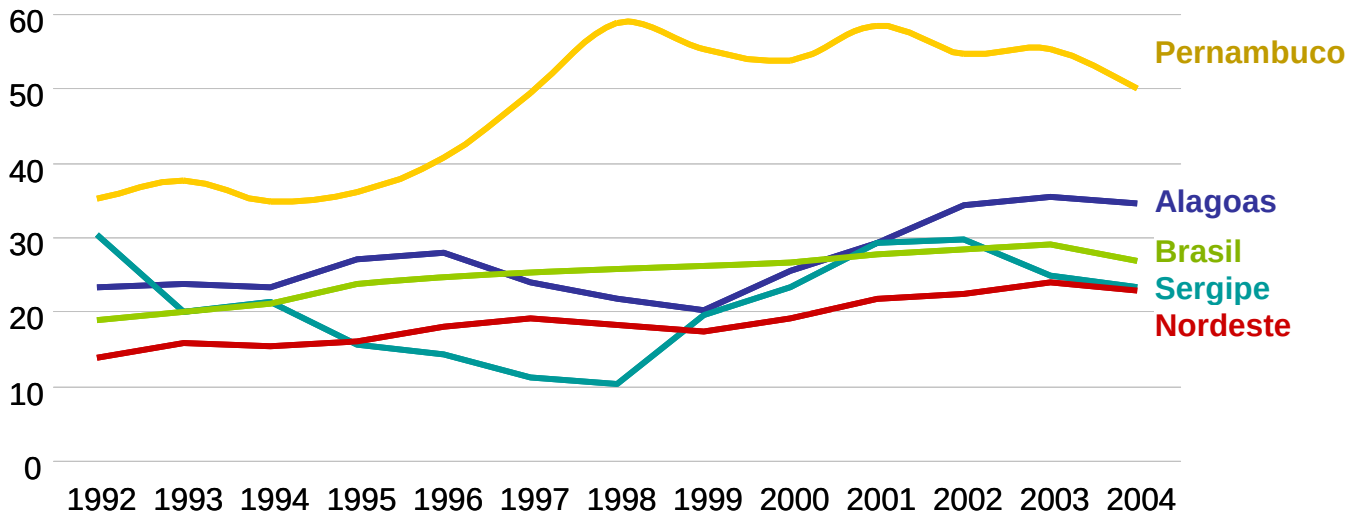

Fonte: Ministério da Saúde/SVS - Sistema de Informações sobre Mortalidade - SIM

A taxa de homicídio masculina é a mais preocupante, por ser muito elevada, sendo a quinta maior do País (65,94 homicídios por 100 mil habitantes), superando em muito a média nordestina (43,3 homicídios por 100 mil habitantes) e também mais elevada que a média nacional (50,48 homicídios por 100 mil habitantes). Entretanto, **o mais grave indicador, em relação a Alagoas, é a taxa de homicídio masculino de Maceió, elevadíssima**, com 112,74 homicídios por 100 mil habitantes em 2004.

Taxa de homicídio masculino por 100.000 habitantes – 2004

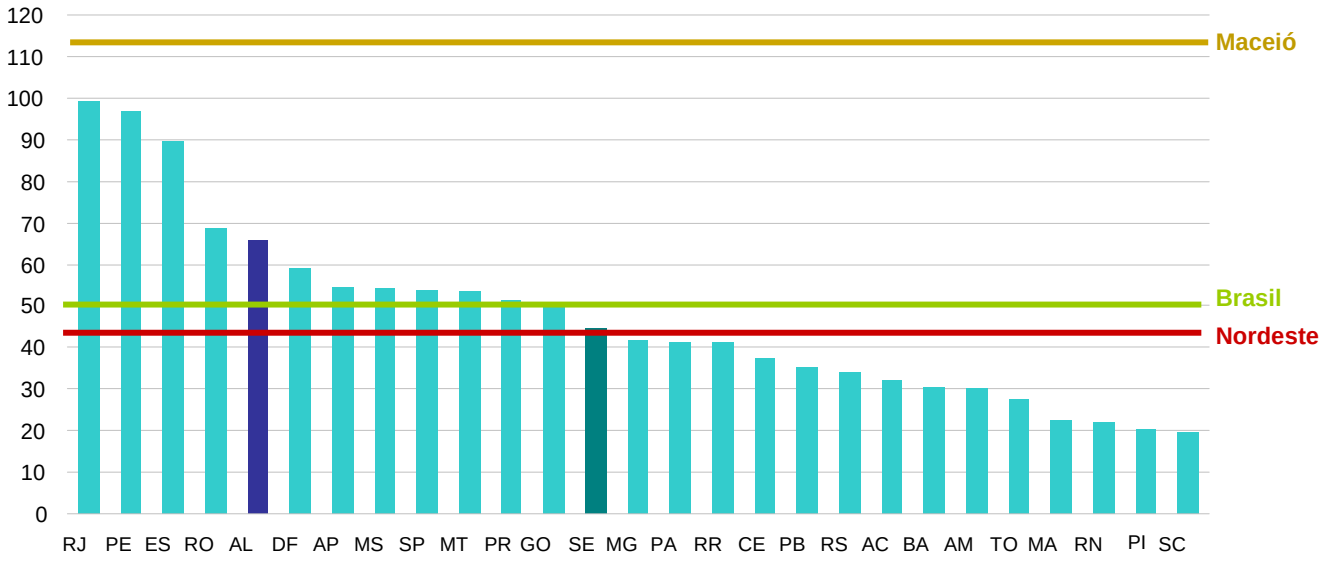

Fonte: Ministério da Saúde/SVS - Sistema de Informações sobre Mortalidade – SIM

Quando são analisadas as taxas de homicídio masculinas para os jovens entre 15 e 29 anos, as estatísticas são ainda mais desalentadoras. Os dados sejam para o estado de Alagoas, sejam para a capital, são alarmantes. Alagoas ocupou, em 2004, a quarta posição no *ranking* nacional, atrás de Rio, Pernambuco e Espírito Santo, com uma taxa de 135,02 homicídios por 100 mil habitantes. Maceió ocupou, em 2004, a terceira posição no *ranking* nacional, atrás de Recife e Porto Velho, com uma taxa de 257,82 homicídios de jovens entre 15 e 29 anos por 100 mil habitantes. De outro lado, o vizinho Sergipe cuidou muito melhor da vida de seus jovens, com uma taxa para o estado de 76,65 homicídios por 100 mil habitantes e uma taxa para a capital de 114,56 por 100 mil habitantes (menos da metade de Maceió).

Taxa de homicídio de jovens do sexo masculino entre 15-29 anos por 100.000 habitantes (Unidades da Federação – 2004)

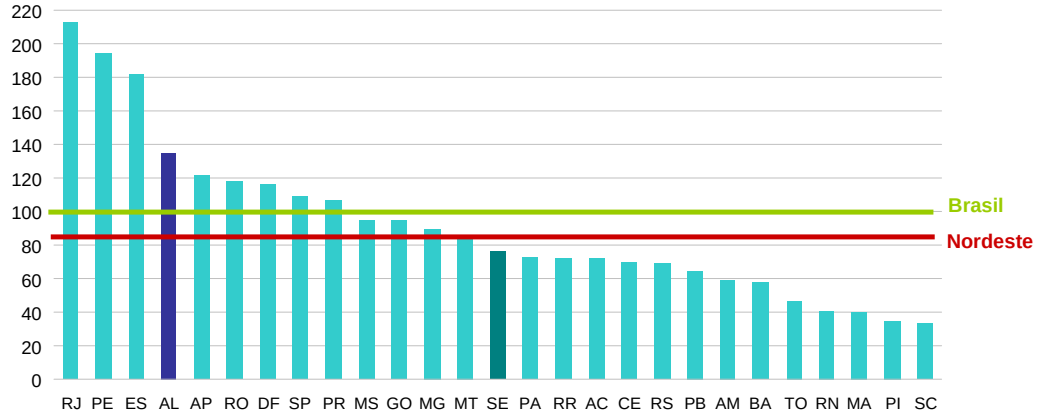

Fonte: Ministério da Saúde/SVS - Sistema de Informações sobre Mortalidade – SIM

Taxa de homicídio de jovens do sexo masculino entre 15-29 anos por 100.000 habitantes (Capitais – 2004)

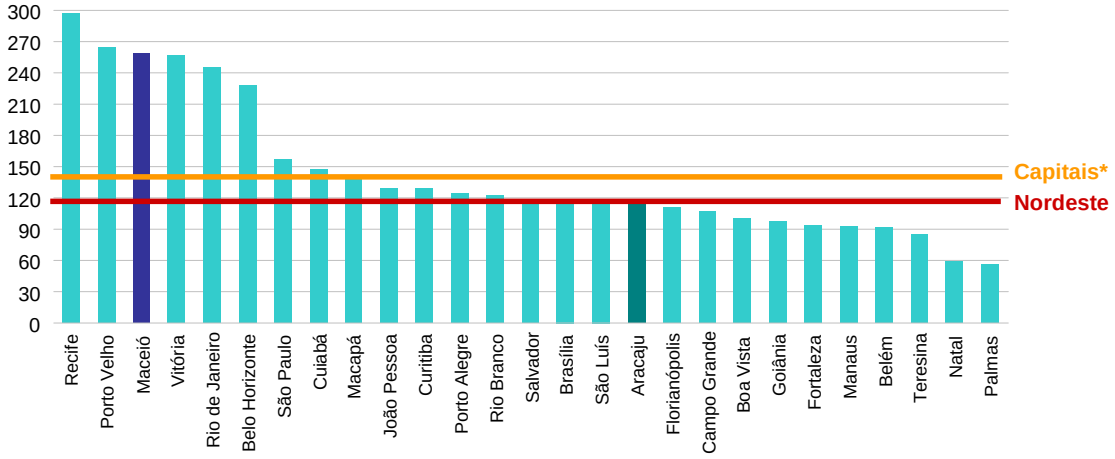

Fonte: Ministério da Saúde/SVS - Sistema de Informações sobre Mortalidade – SIM - * Média das Capitais

CAPÍTULO V - SITUAÇÃO DAS FINANÇAS PÚBLICAS

A situação das finanças do Estado exige cuidados especiais. Apesar dos esforços que vêm sendo realizados ao longo dos últimos anos visando ao ajuste do resultado primário, Alagoas experimenta sérias restrições orçamentárias e financeiras.

Com a implementação do Programa de ajuste Fiscal dos estados em 1998, através da Lei Federal 9496/97, a União tinha como propósito induzir os entes federados a promover um ajuste em suas contas públicas que resultasse em um incremento expressivo em suas receitas próprias e um melhor controle dos gastos. Como beneficio maior, os estados tiveram suas dívidas refinanciadas pela União junto a seus credores, com alongamento nos prazos de liquidação e uma redução significativa de seus custos, além de uma definição de limites de comprometimento de suas receitas com esta despesa.

Os governos estaduais passaram a incrementar um programa de ajuste fiscal que incluiu compromissos relacionados a:

- limites para pagamento da dívida em relação à receita líquida;
- metas de incrementos na arrecadação das receitas próprias;
- controle nos gastos com o custeio da maquina administrativa; e
- metas de resultados primários que garantissem o pagamento com o serviço da dívida repactuada.

Este conjunto de regras de controle para uma gestão sustentável das finanças públicas foi reforçado com a publicação da Lei Complementar 101/2000, denominada de Lei de Responsabilidade Fiscal, que veio reforçar as regras de controle e limites com os gastos públicos, principalmente, nos itens despesas com pessoal em cada poder constituído e assunção de novos endividamentos pelos estados. Tudo isso, aliado a obrigatoriedade dos gestores públicos emitirem relatórios de gestão fiscal periódicos onde se comprovasse a efetiva aplicação dos recursos públicos.

O estado de Alagoas assinou o contrato de apoio à reestruturação e ao ajuste fiscal com o Governo Federal em 1998 – Contrato STN/ COAFI n° 017/98, naquele momento, o quadro das finanças públicas estadual havia chegado à beira do caos. Os servidores públicos do Estado tinham seus

salários em atraso a pelos menos cinco meses, o Banco Central havia determinado o encerramento das atividades do Banco do Estado e o Governo lançado no mercado R$ 300 milhões de Letras do Tesouro Estadual com o aval do Senado Federal, sem lastro algum para posterior resgate. Apesar de todas estas "engenharias financeiras" o quadro só tendeu ao agravamento, culminando com a renuncia do chefe do Poder Executivo.

Ressalte-se que naquele contrato não foram incluídas as pendências com o lançamento das Letras do Tesouro Estadual e a liquidação do Banco do Estado, sendo estas situações sanadas posteriormente através de termos aditivos ao contrato original (nos anos de 2000 e 2002), o que veio a determinar a elevação da relação entre a dívida consolidada líquida (DLC) e receita corrente líquida (RCL), onde a DLC é superior ao dobro da RCL.

Nos últimos cinco anos o estado de Alagoas tem cumprido parcialmente com o Programa de Ajuste Fiscal e seus aditivos acordados com o Governo Federal, conforme explicitado no parecer técnico emitido pela Secretaria do Tesouro Nacional referente ao cumprimento das metas acertadas para o ano de 2004 *"...o cumprimento das Metas 1e 2, a despeito do descumprimento da Meta 5, é condição suficiente para a não aplicação de apenamento (amortização extraordinária) e para que o Estado seja considerado adimplente quanto ao cumprimento das metas e compromissos do Programa de Reestruturação e Ajuste Fiscal relativos ao exercício de 2004"*. Parecer com idêntico teor foi emitido, também, pela STN com referência ao cumprimento das metas e compromissos acertados para o ano de 2005.

Em dezembro de 2005, a DLC era 2,24 vezes a RCL, a maior de todo o Nordeste. Este quadro inviabiliza qualquer novo financiamento que venha ser pleiteado por Alagoas junto aos organismos creditícios, sejam eles públicos ou privados, pois o Tesouro estadual não tem limite para endividamento e pagamento para assumir novos empréstimos.

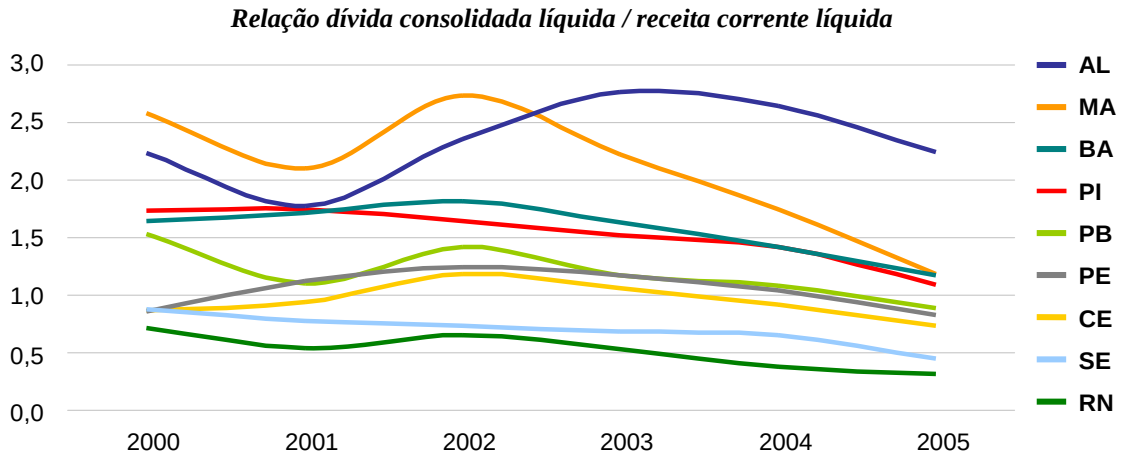

Fonte: STN – Secretaria do Tesouro Nacional

O esforço maior tem se dado visando o cumprimento dos superávits primários estipulados para cada exercício financeiro, as metas de incremento na arrecadação própria e a limitação da despesa com pessoal, dentro do limite legal definido pela Lei de Responsabilidade Fiscal.

Os superávits primários consolidados praticados nos exercícios de 2003, 2004 e 2005, algo em torno de R$ 200 milhões ao ano, não foram suficientes para garantir a reversão dos déficits orçamentários, que encerraram o exercício, respectivamente, em R$ 65,58 milhões, R$ 39,97 milhões e R$ 150,42 milhões. Somente em 2006, com um esforço fiscal da ordem de R$ 350 milhões de superávit primário, o resultado orçamentário encerrou o exercício com um saldo positivo de R$ 57,5 milhões.

Contudo, parte considerável do financiamento desse resultado corresponde à alienação de bens (R$ 61.032.884,00) que representa uma receita sem previsão de continuidade ao longo dos exercícios seguintes.

Ademais, a existência de compromissos não saldados pelo Estado, referente a exercícios anteriores, compromete antecipadamente a expectativa de resultado positivo para o exercício 2007 conforme extrato do "Resultado do Tesouro Estadual 2006 / 4º Trimestre 2006[11]":

"...quando a análise das contas públicas estaduais do exercício financeiro de 2006, passa a ser feita observando o efetivo ingresso de receitas e os dispêndios efetivados ao longo do período em análise passa-se a observar um desequilíbrio financeiro de R$ 84,5 milhões nas contas do Tesouro Estadual uma vez que as receitas não se alteram (R$ 3.061,9 bilhões) e as despesas passam a somar R$ 3.146,4 bilhões, este incremento nas despesas advém dos restos a pagar do exercício de financeiro de 2005, que alcançou R$ 192,2 milhões e foi resgatado em parte no período em análise (R$140,5 milhões), permanecendo um saldo de R$ 51,7 milhões, evidencie-se que este é o maior saldo de restos a pagar registrado nos últimos 03 anos e corresponde a um crescimento nominal de 280% e 238% quando o comparativo se der com os exercícios financeiros de 2003 e 2004.

Este desequilíbrio passa a ser bem mais forte quando se incorpora a este déficit financeiro, outras pendências que estão sendo levantadas pela Secretaria da Fazenda e que devem ser administradas pelo Tesouro Estadual, tais como: R$ 75,6 milhões de restos a pagar/2006, um saldo de R$ 41,6 milhões de consignações descontadas de servidores e não repassadas aos credores e um débito de R$ 21,0 milhões referente a repasses constitucionais principalmente de ICMS e IPVA acrescente-se R$ 9,8 milhões, fruto de parcela de 13° salário /2006 pago em 2007, juntamente com R$ 21,6 milhões de dívida vencida, mais R$ 24,6 milhões de débitos em atraso com INSS,PASEP e FGTS em dezembro, no valor de R$ 21,6 milhões e retenções do FUNDEF e não repassadas àquele fundo que chegam a R$ 34,8 milhões somando-se estas pendências com os R$ 84,5 milhões acima referido o Tesouro estadual terá que administrar um déficit estrutural em suas contas de R$ 313,5 milhões ao longo dos exercícios financeiros futuros".

[11]www.sefaz.al.gov.br/gestaofinanceira/dadoseconomicos/financas/boletim_4_trim_2006.pdf

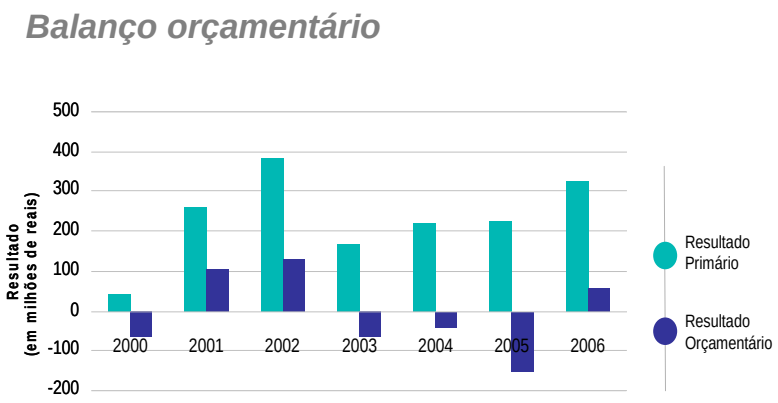

Fonte: Balanços do Estado

Ressalte-se que o volume de recursos financeiros arrecadados mensalmente não têm sido suficientes para zerar o déficit financeiro que se acumulou nos últimos anos. Para melhor exemplificar este quadro, basta confrontar a relação das receitas tributárias líquidas (receita tributária total – transferências constitucionais a municípios) com a despesa referente aos salários e encargos sociais dos servidores públicos do estado.

COMPARATIVO ENTRE DESPESA COM PESSOAL E ENCARGOS E RECEITA TRIBUTÁRIA LÍQUIDA : 2003-2006

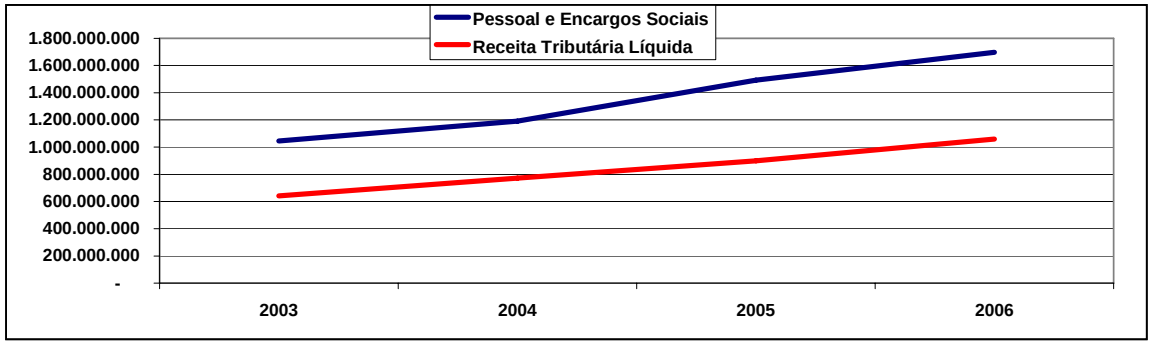

Fonte: Balanços do Estado

O que evidencia a dependência do Estado de Alagoas em relação ao volume de ingresso das Transferências Federais sejam elas Constitucionais ou voluntárias para fazer funcionar a máquina pública estadual.

Para minimizar este desequilíbrio nas contas públicas do estado os governantes têm feito uso, também, de outras fontes de financiamentos não convencionais tais como:

- vendas de ativos;
- deságios na negociação da dívida mobiliaria;
- venda da conta salário;
- atraso nos repasses constitucionais a municípios;
- retardamento nos pagamentos a credores, inclusive na liquidação das consignações; e
- financiamento junto a bancos para honrar parte do 13° salário dos servidores; e liquidação da folha de pessoal do mês trabalhado com receitas do mês subseqüente.

Apesar de todos esforços dos gestores na tentativa de cumprir com as metas acertadas dentro do Programa de Ajuste Fiscal junto ao Governo Federal, e por conseguinte promover o equilíbrio das finanças publicas estadual constata-se, principalmente, pelos indicadores orçamentários e financeiros aqui analisados, que o quadro das contas públicas estadual é bastante delicado e, no médio prazo, há pouca perspectiva de melhora acentuada.

Os principais entraves que deverão ser enfrentados, no âmbito deste PPA, para que se alcance o equilíbrio das contas públicas, são:

- O elevado estoque da dívida pública estadual, juntamente com os custos financeiros relativos às suas amortizações que consome em média 18% das RLR a cada mês;

- A despesa com pessoal que alcançou o limite prudencial já há alguns exercícios financeiros e com tendências ao limite máximo definido na LRF, pois reajustes salariais que foram concedidos em exercícios passados e na atual administração estão pressionando cada vez mais esses gastos;
- A descapitalização do Fundo de Previdência estadual criado para absorver progressivamente as despesas com aposentadorias e pensões, ressaltando que o Tesouro Estadual é o seu maior devedor; e
- O "esqueleto" estrutural das empresas públicas do estado que continua em lento processo de liquidação com um elevado custo mensal em despesa com pessoal e encargos sociais e, também, de ações judiciais incontroláveis que provocam bloqueios e saques na Conta Única do Tesouro Estadual.

Os efeitos dos entraves poderiam ser atenuados pelo crescimento da receita, sejam aquelas próprias ou da União, visto que o Estado está vedado de solicitar novos empréstimos. Contudo, esta hipótese é pouco plausível, pelos motivos indicados abaixo:

- O crescimento da receita própria não deverá ocorrer em níveis mais acentuados que os verificados no período em análise, uma vez que a carga tributária em Alagoas está na média dos demais entes federados, considerada como a mais elevada dos últimos anos por qualquer estudo que se venha tomar como parâmetro;
- Os repasses das Transferências Federais, também, não apresentam tendências de incrementos consideráveis, uma vez que as receitas compartilhadas entre União, Estados e Municípios, principalmente os impostos (Imposto de Renda e IPI) já experimentam parte da alta carga tributária que a União vem impondo aos setores econômicos nos últimos anos;
- Apenas uma das contribuições sociais (CIDE), que são tuteladas pelo Governo Federal é compartilhada diretamente com os Estados e Municípios. Vale acrescentar que a arrecadação deste grupo de receitas nos últimos exercícios financeiros já responde por mais de 50% da receita total do Governo Federal.

Destaca-se a necessária e urgente adoção de medidas no sentido de superar os entraves aqui identificados, uma vez que, considerando o tamanho do setor público na economia alagoana, os impactos de suas restrições, reverberam de maneira muito intensa sobre o desempenho da economia como um todo. Em outras palavras, dificilmente os desafios sociais e econômicos apontados anteriormente serão superados sem uma ampla e profunda reforma do estado alagoano.

A participação da administração pública na formação do valor agregado bruto do PIB de Alagoas tem estado relativamente estável, na casa dos 27%, ao longo dos últimos dez anos (1995-2004). Em 2004, esta participação foi de 27,06%. Este percentual, se comparado com a média nacional (15,09% em 2004), demonstra a alta dependência da economia alagoana em relação ao setor público. Tomando-se apenas a região nordeste, a economia alagoana só não é mais dependente dos recursos movimentados pela administração pública do que os estados do Piauí e da Paraíba.

Participação do valor adicionado bruto da administração pública no PIB (2004)

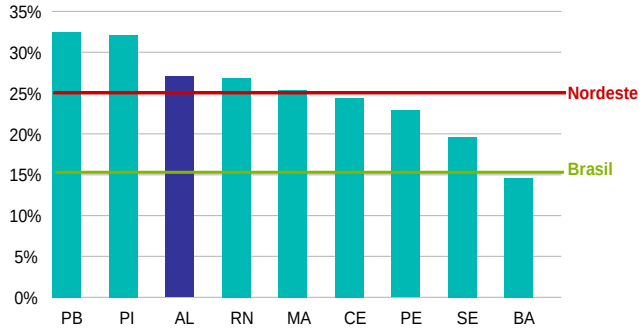

Fonte: IBGE - Diretoria de Pesquisas, Coordenação de Contas Nacionais

As premissas que subsidiaram a construção do presente plano, são as seguintes:

- Adoção de uma gestão pública responsável, pautada na transparência, na austeridade e, principalmente, na busca do equilíbrio orçamentário gastando-se efetivamente o que se arrecada;
- Observância aos limites de gastos, em todos os poderes, conforme legislação vigente;
- Atendimento ao exposto na legislação, em especial, na efetivação das transferências obrigatórias, bem como na aplicação das receitas condicionadas.

Em adição as premissas balizadoras do presente plano e orçamento serão adotados esforços no sentido de ampliar as receitas, em especial via articulação junto ao Governo Federal focada nas transferências voluntárias, na recuperação das perdas impostas pela “Lei Kandir” e na mobilização política no sentido de alteração dos critérios que resultam nos atuais valores pagos relativos ao serviço da dívida.

As receitas orçamentárias estadual, principalmente, as que compõem receitas correntes, a exemplo do que vem ocorrendo nos demais entes da Federação, têm experimentado um crescimento acentuado (variação real de 46,71% 2003/2006), apesar de apresentar algumas alternâncias ao longo deste período. Este desempenho pode ser creditado ao crescimento econômico baixo, porém constante da economia nacional quando se compara com os demais países do chamado bloco emergente, elevação acentuada da carga tributaria, acesso mais facilitado ao credito pelos trabalhadores e a implementação de programas que modernizaram as máquinas fazendárias estaduais.

CRESCIMENTO ANUAL DA RECEITA TOTAL - ALAGOAS - NORDESTE - BRASIL

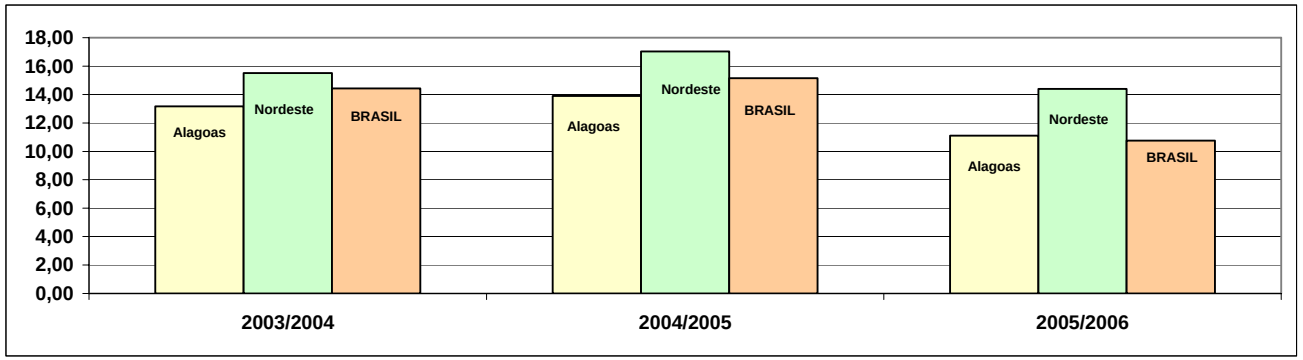

Fonte: Secretaria do Tesouro Nacional

As receitas correntes cresceram em termos reais 52,21% no período 2003/2006. Avanço maior deu-se no subgrupo transferências correntes, conforme explicitado no gráfico abaixo. Por outro lado, o menor crescimento nas transferências do FPE (34,88%) levou a redução da sua representação, no volume de recursos de transferências constitucionais que ingressam no Tesouro Estadual, de 95% em 2003 para 81% em 2006. A participação maior deste grupo na composição geral das receitas credita-se ao subgrupo outras transferências correntes que saltaram de um volume financeiro de R$ 20,6 milhões para R$ 329,2 milhões, neste intervalo de tempo.

EVOLUÇÃO REAL DOS PRINCIPAIS ITENS DA RECEITA CORRENTE

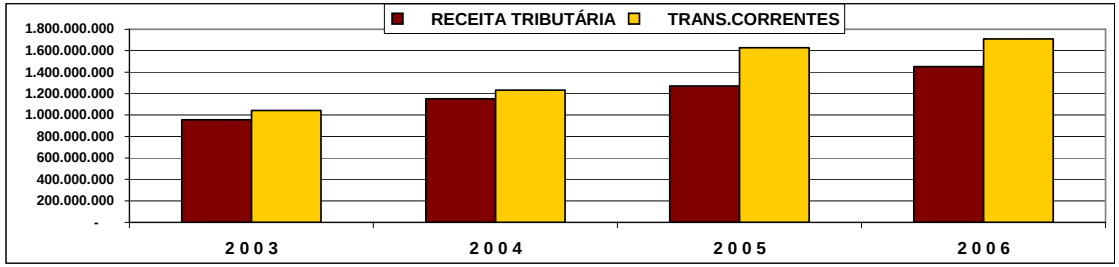

Fonte:SEFAZ/ Balanço Geral do Estado de Alagoas

Transferências Federais

O Estado de Alagoas manteve nos últimos anos a sua acentuada dependência financeira nas Transferências Federais sejam elas Constitucionais ou voluntárias, inclusive apresentando uma média superior a verificada para a região Nordeste.

PARTICIPAÇÃO DASTRANSFERÊNCIAS FEDERAIS NAS RECEITAS CORRENTES: 2002-2005

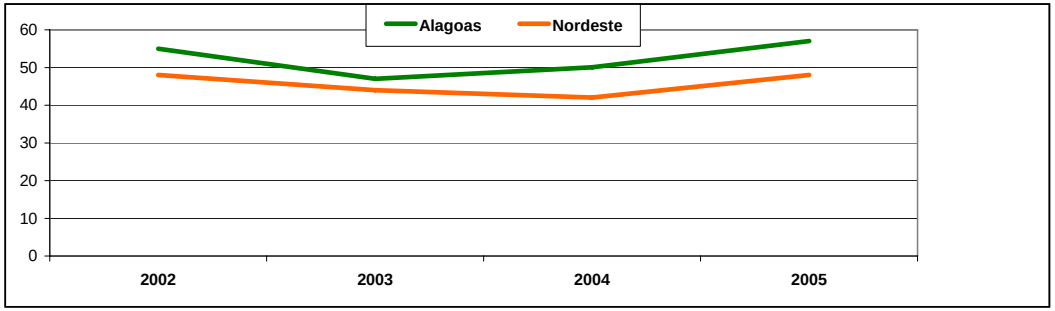

Fonte: STN - Secretaria do Tesouro Nacional

O Fundo de Participação dos Estados – FPE, responde pela maior fatia dessas Transferências (85%). Saliente-se que, apesar da representatividade esta receita apresentou um crescimento real de apenas 34,88% entre 2003/2006, índice bem mais modesto que os 51,81% alcançados pelas receitas tributarias e do grupo das Transferências Federais (63,78%), o que é bastante preocupante, pois esta é a maior fonte individual de financiamento dos gastos públicos em Alagoas.

A compensação financeira recebida pela desoneração do ICMS sobre as exportações, conhecida como Lei Kandir, tem se elevado nos últimos anos, principalmente, nos exercícios financeiros de 2005/2006, fruto de Medidas Provisórias editadas pelo Poder Executivo Federal direcionadas a complementar os recursos orçamentários inicialmente previstos para este fim. Esta ação, tem acontecido ano após ano como fruto da pressão do Congresso Nacional, no período de votação dos orçamentos da União. Contudo, a incerteza quanto ao volume de recursos que serão recebidos pelo Tesouro Estadual a cada exercício financeiro, dificulta a elaboração de qualquer programação ou a montagem de um fluxo de caixa mensal e evidência, mais uma vez, a dependência do Estado do efetivo movimento desse grupo de receitas.

Nos demais itens das Transferências Federais Constitucionais destaque para a compensação financeira pela extração de petróleo e gás natural (Royalties) que somou R$ 47,2 milhões, a receita da quota parte da contribuição de intervenção de domínio econômico – CIDE no valor de R$ 22,4 milhões e a indenização pela utilização dos recursos hídricos, R$ 10,1 milhões, receitas estas referentes ao exercício financeiro de 2006. Vale esclarecer que, estas fontes de financiamentos públicos têm vinculações especificas para as aplicações.

Destaque-se a estimativa bastante otimista, no PPA 2004-2007, das receitas com a denominação de Transferências Voluntárias, que não apresentaram a performance ali esperada resultando no descumprimento, ou cumprimento parcial, dos principais programas de investimentos definidos naquele Plano Plurianual.

COMPARATIVO ENTRE TRANSFERÊNCIAS VOLUNTÁRIAS PREVISTAS NO PPA E A EFETIVAMENTE REALIZADAS- 2004-2006

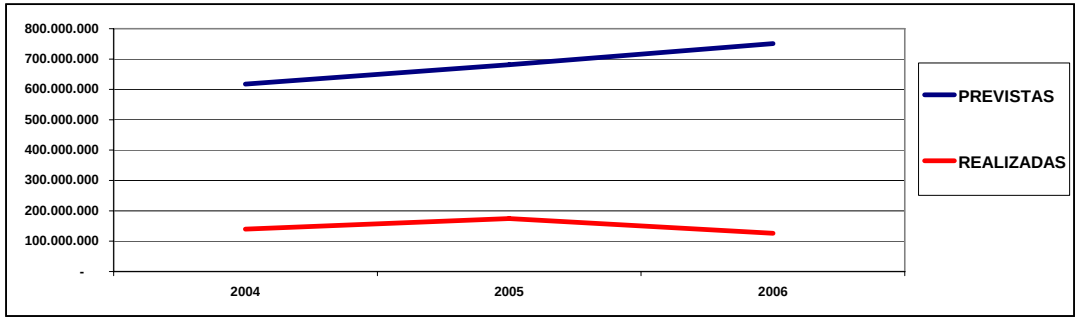

Fonte:Balanço Geral do Estado/PPA 2004/2007

Receitas Tributárias

As receitas tributárias cresceram em termos reais 51,81%, destaque para o crescimento expressivo do imposto sobre circulação de mercadorias e serviços – ICMS (49,92%), o que resultou em um significativo ingresso de recursos financeiro nos cofres públicos estadual neste período, uma vez que este tributo responde por mais 90% do total da arrecadação das chamadas receitas próprias.

Alagoas no período compreendido entre os anos de 2003/2006, tem mantido uma participação média de 4,8% do total da arrecadação com o ICMS na região Nordeste. Quando o comparativo é a relação percentual da arrecadação do ICMS/PIB, este indicador em Alagoas aparece dentro da média da Região e do Brasil, conforme demonstrativo.

RELAÇÃO PERCENTUAL DA PARTICIPAÇÃO DO ICMS NO PIB - ALAGOAS, NORDESTE, BRASIL - 2003 - 2004

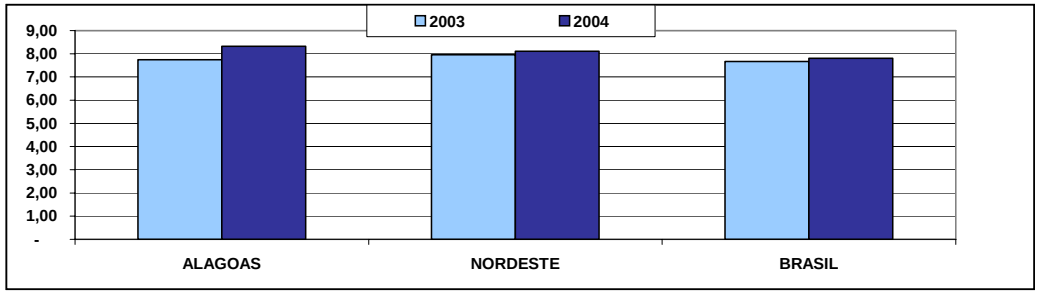

As atividades de prestação de serviços e comércio atacadista e varejista são responsáveis por mais de 62% da receita com o ICMS, principalmente, pela reduzida diversidade da matriz produtiva estadual.

Ressalte-se que, um dos principais setores econômicos, o sucroalcooleiro, destina quase a totalidade de sua produção ao comércio exterior, transação esta isenta desta tributação estadual , beneficiada pela chamada lei Kandir.

A atividade de prestação de serviços tem sua base maior nos itens da telefonia e energia elétrica, que sofrem reajustes periódicos e experimentam um crescimento vegetativo a cada ano e impõem as maiores alíquotas incidentes na cobrança de ICMS.

Na composição da atividade comércio merece destaque o item denominado de substituição tributaria que envolve as transações interestaduais na comercialização de automóveis e utilitários, combustíveis e derivados, cervejas e chopp, medicamentos, cosméticos e perfumarias e outros itens. Este quadro explicita o déficit comercial de Alagoas em relação aos demais entes federados.

A atividade de extração mineral, refino e engarrafamento têm crescido na formação do bolo da receita de ICMS, sendo o item extração de petróleo e gás natural responsável por aproximadamente 90% do total da arrecadação da citada atividade.

PARTICIPAÇÃO DAS DIVERSAS ATIVIDADES NA ARRECADAÇÃO DO ICMS - 2003 - 2006

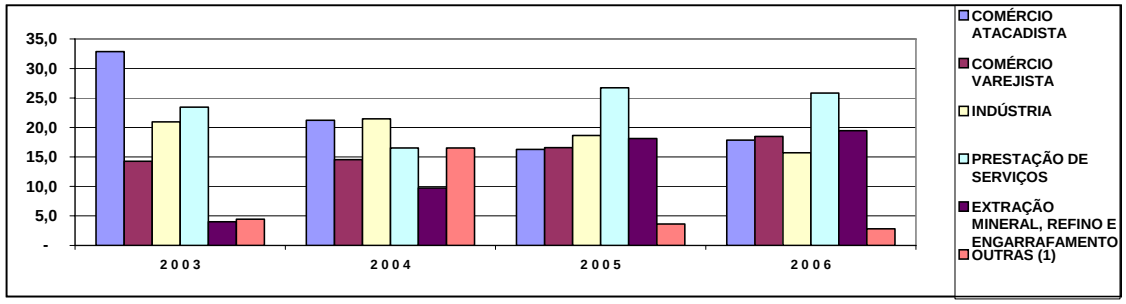

O item outras receitas tributarias aparece com a maior variação de crescimento dentro do grupo induzido, principalmente, pela institucionalização do Fundo de Combate a Pobreza (Lei estadual n° 6.558/2004), que autorizou o aumento de 2% na alíquota ICMS incidentes em alguns produtos e serviços, o que resulta em uma receita média anual de R$ 30,0 milhões.

EVOLUÇÃO DA RECEITA A PREÇOS CONSTANTES - 2 0 0 3 - 2 0 0 6 - R$ 1,00

CATEGORIA ECONÔMICA	2 0 0 3	2 0 0 4	2 0 0 5	2 0 0 6	VAR %(2003/2006)
RECEITAS CORRENTES	**2.106.476.682**	**2.462.699.552**	**2.935.794.410**	**3.206.189.792**	**52,21**
RECEITA TRIBUTÁRIA	956.194.666	1.152.170.508	1.271.050.362	1.451.598.788	51,81
ICMS	856.856.324	1.033.724.537	1.127.696.320	1.284.616.757	49,92
IPVA	41.176.199	46.982.605	55.322.228	62.751.832	52,40
Outras	58.162.143	71.463.366	88.031.814	104.230.199	79,21
RECEITA DE CONTRIBUIÇÕES	2.940.074	3.368.790	-	-	-
RECEITA PATRIMONIAL	27.426.891	8.959.064	9.814.234	12.087.177	(55,93)
RECEITA AGROPECUÁRIA	-	96.053	-	17.089	-
RECEITA DE SERVIÇOS	4.644.402	759.653	59.667	145.517	(96,87)
TRANS.CORRENTES	1.043.187.958	1.232.996.889	1.626.934.094	1.708.512.643	63,78
FPE	1.022.537.415	1.084.025.992	1.285.375.750	1.379.240.067	34,88
Outras	20.650.543	148.970.989	341.558.344	329.272.576	1.494,50
OUTRAS REC.CORRENTES	72.082.692	64.348.595	27.936.054	33.828.577	(53,07)
RECEITAS DE CAPITAL	**181.516.858**	**97.887.103**	**138.107.058**	**150.525.941**	**(17,07)**
OPERAÇÕES DE CRÉDITOS	13.089.828	10.835.119	920.935	-	(100,00)
ALIENAÇÕES DE BENS	123.388	649.643	287.060	61.019.343	49.353,22
TRANSF. DE CAPITAL	168.287.378	86.479.489	104.268.756	84.155.850	(49,99)
OUTRAS REC.DE CAPITAL	16.264	22.851	32.630.307	5.350.747	32.799,33
TOTAL DA RECEITA	**2.287.993.540**	**2.560.586.655**	**3.073.901.468**	**3.356.715.733**	**46,71**

Fonte:SEFAZ/ Balanço Geral do Estado de Alagoas

Nota: Valores atualizados pelo IPCA (IBGE)

Receitas de Capital

O grupo das receitas de capital apresentou redução de 17,07% em termos reais entre 2003/2006, os principais subitens das receitas de capital apresentam comportamento bastante heterogêneo, o que dificulta qualquer análise mais acurada para entendimento de suas performances. A título de exemplo observe-se o comportamento da receita advinda com a alienação de bens que sai de R$ 123,3 mil em 2003, e salta para R$ 61,0 milhões em 2006. Por sua vez, as transferências de capital que somaram R$ 168,2 milhões em 2003 foram reduzidas para R$ 84,1 milhões em 2006.

A trajetória destas receitas, passa a ser bem mais discrepante quando se compara a sua previsão e a realização no período 2004/2007. Este desempenho implicará em ajuste nas projeções destas receitas no presente PPA.

COMPARATIVO ENTRE RECEITA DE CAPITAL PREVISTA NO PPA 2004-2007 E A EFETIVAMENTE REALIZADA

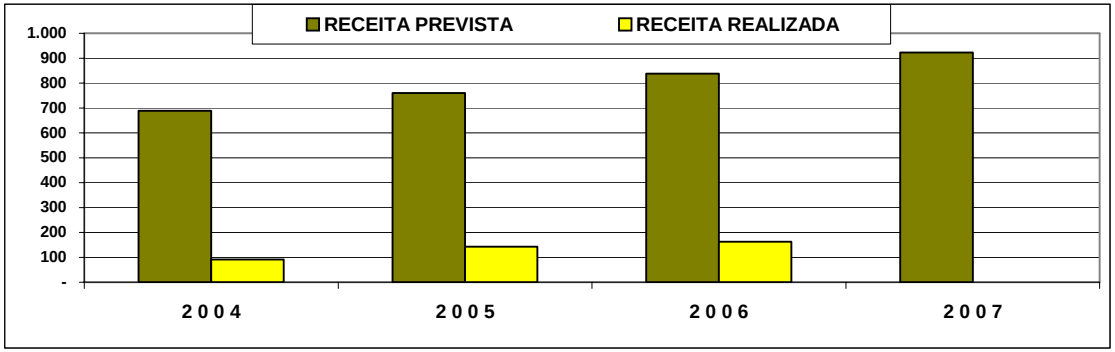

Fonte:Balanço Geral do Estado/PPA 2004/2007

As despesas do Tesouro Estadual cresceram 14,67% em termos reais entre 2003/2006, esta evolução se deu de forma heterogênea não traduzindo efetivamente o incremento ocorrido nos dispêndios do Tesouro Estadual nos principais grupos que compõem este agregado. Destaques para o crescimento dos gastos com pessoal e encargos sociais (36,08%), incremento que tem uma representatividade considerável pelo volume de recursos

financeiros aí desprendidos, respondendo por mais de 60% do total das despesas correntes, e com a amortização da dívida pública (53,45%). Por outro lado, houve reduções nas outras despesas correntes e nos investimentos na ordem de (-5,83%) e (-12,38%) respectivamente.

Portanto, o aumento observado,no período 2003-2006, nas receitas tributárias (51,8%) e nas transferências correntes (63,8%) não foi revertido em investimentos diretos na melhoria da qualidade de vida da população ou no desenvolvimento sócio econômico de Alagoas. Pelo contrário, o Estado passou ao longo dos anos a investir cada vez mais recursos no pagamento de pessoal (+ 36%) e na amortização da dívida (+ 53,4%), tendo, por outro lado, reduzido os investimentos (- 12,4%). Estratégia incapaz de viabilizar a superação dos desafios hoje colocados à sociedade alagoana.

DESPESAS REALIZADAS - VALORES REAIS - 2003 - 2006

Especificação	2003	2004	2005	2006	(2003/2006)%
DESPESAS CORERENTES	**2.468.085.089**	**2.621.886.361**	**2.663.631.797**	**2.846.909.137**	**15,35**
Pessoal e Encargos Sociais	1.260.786.653	1.345.755.347	1.576.137.235	1.715.730.757	36,08
Juros e Encargos da Dívida	160.277.729	171.227.162	172.875.756	145.215.734	-9,40
Outras Despesas Correntes	1.047.020.706	1.104.903.852	914.618.806	985.962.646	-5,83
DESPESAS DE CAPITAL	**390.732.600**	**370.130.937**	**630.262.107**	**431.214.396**	**10,36**
Investimentos	253.139.186	231.259.587	405.487.347	221.807.521	-12,38
Inversões Financeiras	1.895.924	2.598.274	675.595	1.184.083	-37,55
Amortização da Divida	135.697.491	136.273.076	224.099.165	208.222.792	53,45
T O T A L	**2.858.817.689**	**2.992.017.298**	**3.293.893.904**	**3.278.123.533**	**14,67**

Fonte: Balanço Geral do Estado

Pessoal e Encargos Sociais

Três fatores influenciaram o perfil e a evolução deste gasto nos últimos anos. Os concursos públicos realizados nos últimos cinco anos, o crescimento das aposentadorias e pensões neste mesmo período, juntamente com a evolução dos duodécimos aos demais Poderes e o Ministério Publico que têm gerado também incrementos nos gastos com pessoal.

Estes fatores aqui citados aliados aos reajustes salariais concedidos contribuíram para que o Poder Executivo Estadual esteja fora do limite prudencial e bem próximo do limite máximo permitido pela Lei de Responsabilidade Fiscal para o gasto com pessoal (49% da RCL).

Os demais Poderes, incluindo-se o Ministério Público, têm elevados seus dispêndios com pessoal. No entanto, este comportamento enquadra-se dentro do limite estabelecido pela Lei, excetuando-se o Poder Legislativo (Assembléia Legislativa e Tribunal de Contas) que têm ultrapassado 5% da RCL quando seu limite é de 3% da RCL.

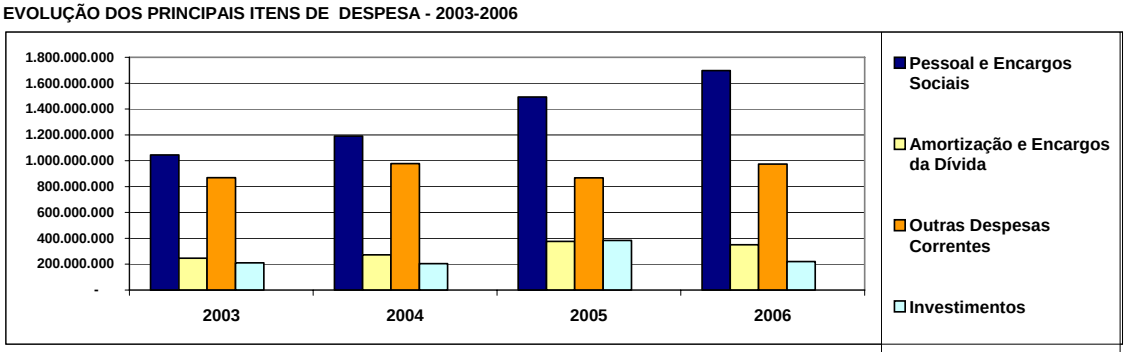

Fonte: Balanço Geral do Estado

Dívida Pública

O estoque da dívida pública estadual alcançou o volume de R$ 6,075 bilhões em dezembro de 2006, contra os R$ 5,143 bilhões do exercício anterior, apesar do Tesouro Estadual despender R$ 349,5 milhões com encargos e amortizações no citado exercício financeiro. Com um crescimento real de 53,45% entre 2003/2006, o maior aferido entre os principais itens de gastos do Tesouro Estadual.

Este quadro coloca Alagoas em uma das piores posições no ranking da dívida pública entre os demais estados da Federação, qualquer que seja o fator considerado. Na relação dívida consolidada líquida e a receita corrente líquida ficamos apenas atrás do Rio Grande do Sul, entre todos os 27

estados da federação. No Nordeste quem mais se aproxima de Alagoas é o Maranhão (1,15 DCL/RCL), com uma relação quase duas vezes melhor do que a alagoana. No comparativo comprometimento percentual da receita líquida real com o desembolso mensal do serviço da dívida Alagoas, também, apresenta a relação mais desfavorável com 15% RLR, enquanto os estados do Nordeste comprometem entre 13% e 11% desta receita.

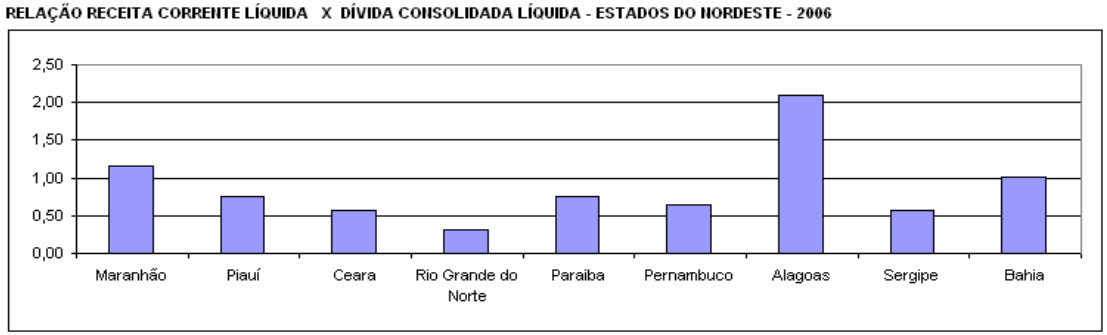

Fonte: Secretaria do Tesouro Nacional

Ressalte-se que, neste limite não estão incluídas as despesas com outros contratos de endividamentos, tais como os de parcelamentos de dívidas com o FGTS e INSS, que consomem mensalmente 2% da receita do Fundo de Participação dos Estados – FPE.

Investimento

Este item de gasto apresentou uma retração de -12,38% entre os anos de 2003/2006, apesar de no exercício financeiro de 2005, o Balanço Geral do Estado registrar uma aplicação de R$ 405,4 milhões, contra uma media dos demais anos de R$ 230,0 milhões com esta despesa, valores estes corrigidos. A retração deve ser creditada a três fatores: o primeiro deles é o crescimento das despesas com pessoal e encargos e com os serviços da dívida, o segundo diz respeito ao perfil catastrófico do endividamento estadual que inviabilizou qualquer novo financiamento de médio ou longo prazo, e o terceiro vincula-se a redução do volume das transferências federais voluntárias. Mesmo assim, foram estas transferências as principais fontes

de financiamentos dos investimentos realizados neste período, completados com contra partidas estaduais financiadas quase sempre através das transferências federais vinculadas a determinadas aplicações.

Outras Despesas Correntes

Neste item de despesa estão incluídos além do custeio da máquina pública, correspondendo às atividades meio e fins (saúde, educação, segurança publica e outras) as chamadas Transferências Constitucionais aos Municípios, ressarcimentos a Fundos e outras despesas que são centralizadas e pagas pelo Tesouro Estadual.

O comportamento deste gasto guarda uma uniformidade entre os anos de 2003/2006 com uma retração de 5,83% em termos reais.

Financiamento do PPA

Na definição das projeções de receitas e despesas que compuseram a estrutura do PPA 2008-20011, levou-se em conta o desempenho desses agregados econômicos/financeiros, principalmente no período compreendido entre os anos de 2003-2006, juntamente com outros indicadores econômicos que influenciam diretamente a trajetória das receitas e despesas publicas. Dentre esses indicadores, dois merecem destaque especial. O primeiro é o desempenho da economia nacional que tem o Produto Interno Bruto – PIB como seu medidor; o segundo é o índice oficial que mede a inflação no País traduzido pela variação do IPCA/IBGE, conforme tabela a seguir. As projeções utilizadas seguem a base definida pelo governo federal para elaboração de seus principais planos e programas econômicos para o período de 2008-2011.

Índice de Projeções

Indicadores/ Anos	2008	2009	2010	2011
Crescimento do PIB	5,0%	5,0%	5,0%	5,0%
Inflação (IPCA/IBGE)	4,5%	4,5%	4,5%	4,5%

Na projeção das receitas tributárias, mais especificamente no Imposto sobre mercadorias e serviços – ICMS, utilizou-se o modelo econométrico que vem sendo usado desde o ano de 2002, com resultados bastante satisfatórios, quando se compara os montantes anuais das receitas arrecadadas com as receitas estimativas deste tributo. Os parâmetros básicos deste modelo são a evolução do PIB nacional e o consumo de energia elétrica no Estado de Alagoas, além de considerar os efeitos da sazonalidade no ingresso do ICMS nos cofres do Tesouro Estadual.

Projeção das principais receitas

As receitas correntes representam mais de 87% do total da previsão das principais receitas que ingressarão no Tesouro Estadual nos próximos 4 anos. Cabendo sempre uma participação maior do grupo das Transferências Federais, 45,20%, embora as receitas tributárias tenham crescido de forma considerável em relação às previsões anteriores.

Já as receitas de capital representam 12,49% do total das receitas estimadas para o período de 2008-2011. A sua maior representatividade fica por conta do subgrupo das transferências de capital que basicamente é constituída pelas chamadas transferências voluntárias recebidas pelo governo estadual através de convênios assinados com os diversos órgãos do governo federal.

PRINCIPAIS ITENS DE RECEITAS

ESPECIFICAÇÃO	2008	2009-2011	Part.(%)
RECEITAS CORRENTES	**4.016.215.198**	**14.662.336.868**	**87,51**
Receita Tributaria	1.877.950.521	6.966.691.264	40,92
Transferências Correntes	2.074.448.418	7.695.645.604	45,20
Outras Receitas Correntes	63.816.259	236.741.154,32	1,39
RECEITAS DE CAPITAL	**573.295.511**	**2.126.772.129**	**12,49**
Operações de Crédito	4.000.000		0,09
Transferências de Capital	573.295.511	2.126.772.129	12,49
TOTAL CONSOLIDADO DAS RECEITAS	**4.589.510.709**	**17.025.850.152**	100,00

Projeção das principais despesas

O grupo das despesas com pessoal representa 47,53% do total das principais despesas estimadas para 2008-2011. Com este percentual assume o primeiro lugar na composição dos principais gastos a serem custeados pelo Tesouro Estadual. As outras despesas correntes com 24,91% vêm em segundo lugar, aí estão incluídos os gastos com a manutenção e custeio da maquina administrativa estadual, o que viabilizará a prestação dos principais serviços públicos a população do Estado de Alagoas. A previsão dos gastos com investimentos neste período deverá ultrapassar 16% do total dos gastos estimados. Os gastos com o serviço da divida publica estadual continuará a sufocar as contas do Tesouro Estadual nos próximos 4 anos sendo estimado um desembolso de R$ 2,4 bilhões com juros e amortizações com este gasto.

PRINCIPAIS ITENS DE DESPESAS

ESPECIFICAÇÃO	2008	2009-2011	Part.(%)
Pessoal e Encargos Sociais	2.181.272.699	8.091.934.951	47,53
Juros e Encargos da Dívida	181.106.612	671.856.813	3,95
Outras Despesas Correntes	1.143.097.574	4.240.584.506	24,91
Total da Despesas Correntes	**3.505.476.885**	**13.004.376.270**	**76,38**
Investimentos	747.093.020	2.771.514.136	16,28
Inversões Financeiras	5.177.000	19.205.277	0,11
Amortização da Dívida	331.763.804	1.230.754.468	7,23
Total da Despesa de Capital	**1.084.033.824**	**4.021.473.882**	**23,62**
Total Consolidado das Despesas	**4.589.510.709**	**17.025.850.152**	100,00

CAPÍTULO VI - CENÁRIOS

Onde poderemos chegar: cenários prováveis de Alagoas 2022

Em adição ao diagnóstico socioeconômico e das contas públicas, a elaboração do presente PPA foi subsidiada ainda pela construção de cenários. A construção de cenários permite projetar os futuros prováveis, a partir do diagnóstico realizado. Permite, sobretudo, reduzir as incertezas.

O desenho de cenários antecipa decisões, ajuda a visualizar conseqüências de tendências, a aproveitar melhor novas oportunidades e neutralizar ameaças relevantes que apenas se anunciam no presente. Permite, sobretudo, construir futuros mais alvissareiros.

Trata-se, portanto, de importante inovação no sentido de elevar a qualidade da programação proposta.

Condicionantes externos do futuro de Alagoas: cenários mundial e nacional[12]

A suposição básica na construção dos cenários de Alagoas 2022, no plano mundial, é de que o mundo mantém, nos próximos 15 anos, a mesma tendência que se tem registrado nos últimos dez anos, com crescimento econômico, intermediado de turbulências. Uma suposição similar é adotada no caso do cenário nacional. Supõe-se que o País caminhará para consolidar as novas condições de retomada do crescimento econômico que ocorrerá gradativamente, assim como, a consolidação de políticas sociais inovadoras e eficientes na redução da pobreza.

Cenário mundial: integração e crescimento, com turbulências

A expansão do mercado consumidor mundial será mantida, sobretudo, pelo crescimento da China, Índia, EUA, UE e outros países asiáticos. Os países árabes tenderão a se inserir no mercado mundial, impulsionados pelo desejo de consumo de sua população, cada vez mais exposta às informações sobre as transformações econômicas e sociais mundialmente em curso. A exceção ficará por conta de alguns poucos países, como o Iraque, o Irã e a Palestina, ainda envolvidos em guerras e manifestações fundamentalistas. Os países africanos se comportarão desigualmente, com

[12] Adotou-se, como premissa, que qualquer dos cenários alagoanos teria um mesmo cenário mundial e nacional.

alguns poucos como África do Sul, Angola e Nigéria ampliando sua inserção no mercado mundial, enquanto que outros, sobretudo no centro do continente, permanecem excluídos. O mesmo ocorre na América Latina, com alguns países em rápida integração como México e Chile, e outros relativamente excluídos como Equador e Bolívia.

As transformações na China permitem adequar, gradativamente, a estrutura político-institucional à economia de mercado; assim como, acomodar os novos índices de desigualdade social, em ascensão. Processo similar ocorre com a Índia. Outra fonte de turbulências estará no interior da economia americana. Turbulências provenientes, em grande parte, das mudanças na gestão de sua dívida e nas transformações no aparato produtivo.

E, finalmente, uma última fonte de turbulência reside na incipiência dos organismos gestores do capital financeiro internacional.

O processo de inovação tecnológica mantém-se elevado, particularmente nos campos da biotecnologia, comunicação e informática, nanotecnologia e ciências cognitivas.

As pressões ecológicas conservam seu comportamento de ascensão, pressionando a adoção de tecnologias mais limpas e mudanças no campo da energia. Mudanças climáticas, cada vez mais visíveis e impactando negativamente a economia, forçam países resistentes, como os EUA, China e Índia, a adotarem políticas mais conservacionistas, reduzindo a emissão de gases.

A fome e a pobreza se reduzem, sobretudo na Ásia. A desigualdade se mantém elevada, particularmente entre países e no interior dos países, sobretudo os emergentes, sendo outra fonte de turbulência conjunturais.

Cenário nacional: crescimento econômico e redução da pobreza

Em contexto internacional favorável, e desempenho econômico razoável, o Brasil cresce, ocupando aos poucos um lugar acima da média mundial, graças às reformas que são gradativamente introduzidas, sobretudo, nos campos fiscal, previdenciário e trabalhista. O gradualismo das reformas faz com que o Brasil nos anos 2010 cresça a taxas iguais ao mundo, em torno de 4%. Em seguida, o efeito destas reformas, além da superação de gargalos infra-estruturais como transporte e energia, permite que as taxas nacionais de crescimento superem as mundiais, na medida em que, inclusive, estas começam a cair. Nos anos 2020 o mundo continua a crescer a taxas em torno de 3%, enquanto o Brasil permanece no patamar pouco acima dos 4%.

Sucessivas reformas políticas e as mudanças na gestão do setor público melhoram os gastos públicos e com eles, as prestações de serviços, reduzindo os desvios de recursos públicos para fins privados.

Com isso, cresce a capacidade de investimento do setor público, que associado ao capital privado melhoram consideravelmente a infra-estrutura e a logística econômica. Este movimento contribui para acelerar o processo de desconcentração econômica territorial e diversificação setorial, embora persista a posição chave do Sudeste.

O País consolida sua posição de exportador de alimentos, cada vez mais industrializados, e de energia, com alta tecnologia, mas também vê crescer a sua produção de bens e serviços de qualidade.

Graças a amplo movimento social em favor da educação e a adoção de medidas focadas na melhoria da qualidade, a escola pública, aos poucos, muda, tirando o Brasil dos últimos lugares na avaliação internacional, e colocando-o no meio do ranking. A melhora de seu capital humano impulsiona as mudanças na estrutura produtiva, com crescimento de setores de maior valor agregado. Mas também contribui para consolidar as instituições democráticas e as práticas modernas de gestão pública centradas na participação e no *accountability*.

Políticas assistenciais, crescentemente articuladas a políticas de geração de emprego e renda, reduzem sensivelmente a pobreza e erradicam a indigência na maioria dos estados brasileiros. Ao lado do agronegócio se desenvolve uma pequena produção multivariada e tecnologicamente avançada, que articula produção de alimento, artesanato, turismo e serviços, na nova agricultura multivariada.

A consciência ambiental elevada e as pressões mundiais conduzem à adoção de tecnologias limpas, incluindo o campo energético.

Assim, a imagem do Brasil muda no plano internacional, tornando-o um dos lugares de maior atratividade de capital e de crescente influência mundial.

Condicionantes internos do futuro de Alagoas

As variáveis internas, selecionadas por seu maior poder de influenciação e maior grau de incerteza, situam-se em três campos: político-institucional, econômico e sociocultural.

No campo institucional, três são as condicionantes de maior envergadura.

O tipo de futuro que terá o estado de Alagoas depende, em primeiro lugar, da maior ou menor **capacidade de articulação institucional** por parte de seus governos. A situação econômica e social é tão precária, que a alavancagem de recursos externos constitui o mais importante caminho na construção de um futuro diferenciado do que se projeta tendencialmente hoje. A articulação de recursos e o apoio do governo federal, junto a organismos de financiamento, a entidades multilaterais e ao setor privado nacional e internacional será decisiva para se desenhar um futuro distinto. Se esta não existir, as características econômicas e sociais tenderão a persistir, e mesmo a se agravar.

A segunda variável reside no maior ou menor grau de credibilidade das instituições públicas, e não apenas por parte dos alagoanos. Na medida em que existe um clima de pouca credibilidade institucional, a sua manutenção ou superação, influenciarão de forma decisiva na atração de investimentos, no comportamento do empresariado local e nas iniciativas e posturas dos cidadãos alagoanos. Instituições de maior credibilidade reduzem automaticamente a violência, a fuga de tributos, a evasão de capitais e a malversação de recursos públicos. Assim, a recuperação da **credibilidade institucional** será um diferenciador importante em relação aos vários futuros possíveis para o estado.

Finalmente, a última variável no campo institucional encontra-se na **capacidade de gestão do setor público**, ao longo dos próximos anos. A título de exemplo, hoje em dia, os dados revelam que os gastos sociais estão na média (*per capita*) dos estados brasileiros, e mais elevados do que a maioria do Nordeste. No entanto, os indicadores sociais são os mais sofríveis. Não há correspondência entre gasto e qualidade de serviço. Em grande parte porque a gestão é precária. Sua mudança ou não desenharão futuros diferentes para Alagoas. Portanto, é indispensável galgar um novo patamar de qualidade do gasto. É preciso e possível fazer mais e melhor com os recursos disponíveis, tanto no campo do custeio, quanto no de investimento.

No campo econômico, em que foram identificadas duas incertezas críticas, a primeira, e o grande desafio é o da retomada do **crescimento econômico**. A taxa de crescimento que Alagoas tem apresentado nos últimos anos é abaixo dos índices do Nordeste e, por vezes, mesmo abaixo da média nacional. O percentual de pessoas sem remuneração ou vivendo em economia de subsistência é muito elevado.

A segunda variável neste campo está na capacidade do estado em desconcentrar, ou não, sua economia, hoje excessivamente concentrada nos setores sucroalcooleiro e público. Com esta concentração não há possibilidade de se ampliar o mercado de trabalho, não se criam oportunidades de ocupação e geração de renda, não se estimula a escolaridade, e, em conseqüência, não se promove a inclusão social. A **desconcentração da economia**, sobretudo, em direção ao turismo, à pequena produção multivariada e aos serviços, inversamente, promove a inclusão social, gerando mais

oportunidades e renda. Supõe-se, assim que a desconcentração ocorrerá, simultaneamente, em termos setorial e territorial. Portanto, no imediato, desconcentrar ou não a economia é uma encruzilhada que conduz a futuros muito distintos em Alagoas. No caso de se optar pela desconcentração, esta deverá evoluir, no longo prazo, para a maior capacidade da economia se diversificar e começar a agregar mais valor.

No campo sociocultural foram identificadas duas variáveis.

A primeira diz respeito à **situação de pobreza e desigualdade social** imperante no estado. Hoje em dia Alagoas tem o maior percentual de pobres no Brasil, com uma desigualdade social elevada, mas similar à média nacional. Esta situação impede a criação de uma economia mais dinâmica e de maior valor agregado. Desestimula a escolaridade, pois os retornos médios em termos de renda para quem concluiu o 1º ou 2º graus diminuíram. Desestimula o desenvolvimento de atividades potencialmente pujantes no estado, como o turismo e os serviços, pois não tem mão-de-obra qualificada. Impede a expressão cidadã, pois falta capacidade de acessar e operacionalizar informações para uma parte significativa da população. A persistir esta situação, dificilmente Alagoas irá se desenvolver.

A segunda incerteza crítica remete à **qualidade do capital humano**. Alagoas tem os piores índices de qualidade de ensino e de escolaridade do País, que já é conhecido internacionalmente por ter um péssimo e ineficiente sistema escolar. Mudar ou não esta qualidade faz grande diferença quanto ao futuro reservado ao estado, sobretudo, porque a sociedade caminha cada vez mais para ter como eixo de desenvolvimento atividades que demandam, sobretudo, informação e conhecimento. Por isso, é que as sociedades que investiram em educação têm hoje os melhores índices de crescimento e de qualidade de vida.

Cenários de Alagoas 2022

Quatro são os cenários mais prováveis de Alagoas em 2022, portanto, dentro de 15 anos, em conformidade com a premissa de cenários mundial e nacional uniformes e as incertezas críticas selecionadas.

O primeiro é um **cenário tendencial** no qual se supõe que, apesar das melhorias externas no contexto mundial e nacional, as tendências do desenvolvimento alagoano, observadas nos últimos 20 anos, não se modificariam. Assim, um conjunto de características e problemas hoje

identificados, tais como a forte concentração das atividades produtivas, o lento ritmo de crescimento econômico e a situação de pobreza e desigualdade social, além do alto grau de fragilidade institucional, seria mantido.

O segundo é um cenário de agravamento das condições atuais, apesar do contexto externo favorável, por isso denominado, preliminarmente, de **estouro da boiada**. Como é possível que o mundo e o Brasil cresçam economicamente enquanto Alagoas fica estagnada? Movimento próximo foi observado no caso do Brasil nos últimos 15 anos. Enquanto a economia mundial crescia a taxas superiores a 4% e os países emergentes a taxas entre 6% e 10%, o Brasil não conseguia chegar a 3%. E o mesmo ocorreu com Alagoas nos últimos 15 anos. Em todas as dimensões – econômica, social e institucional – o estado piorou em relação ao País. A hipótese deste cenário traduz o mesmo movimento de maneira mais acentuada.

O terceiro é um cenário em que algumas medidas corretivas para superar os obstáculos ao desenvolvimento são tomadas, mas de forma tímida, em grande parte pelo peso das forças resistentes às mudanças. As forças mudancistas comportam-se timidamente, sempre com muitos recuos e concessões que lembram o **jeitinho brasileiro,** daí o seu título. O estado melhora, mas pouco. E, sobretudo, melhora setorialmente. Há redução de pobreza, mas o crescimento econômico que fica na média nacional, permanece abaixo da média regional. Algumas atividades, como o turismo, crescem, mas diversas outras permanecem estagnadas.

Finalmente, o quarto cenário supõe a constituição de um arco amplo e robusto de atores sociais, políticos e econômicos que adotam as medidas necessárias para superar os obstáculos ao desenvolvimento em todas as suas dimensões, particularmente, social, econômica e institucional. Alagoas ganha um rumo e, sobretudo, um **novo rumo,** com dinamismo e desconcentração econômica, redução radical da pobreza e melhoria da qualidade dos serviços públicos.

A seguir cada um destes cenários é levemente descrito, condensados em uma matriz e um mapa comparativo, e, por último, quantificados em algumas de suas dimensões.

Cenário Tendencial

Alagoas continua, depois de 20 anos, a ocupar a base do ranking dos indicadores sociais. Suas taxas de crescimento se situam perto da média nacional, porém, abaixo da média regional.

Dessa forma, o estado de Floriano Peixoto consegue reduzir de forma lenta seus enormes bolsões de pobreza e miséria, graças às políticas sociais implantadas nacionalmente, mas sem conseguir erradicar a miséria. Assim, não consegue atingir a meta do milênio no campo da pobreza.

A forte concentração da economia, prisioneira do setor sucroalcooleiro, que aumentou consideravelmente sua produtividade, e do setor turístico, que continuou a se expandir, mas exclusivamente no norte do estado, persiste, oferecendo poucas oportunidades de emprego, particularmente para os que completam o ensino médio ou superior.

A baixa qualidade do ensino público, onde se encontra a maioria esmagadora da população, faz com que a pouca mão-de-obra qualificada venha, em parte, de outros estados. Portanto um forte contingente populacional, de pouca escolaridade, se mantém fixa no interior ou migra para fazendas, com relações de trabalho pouco claras, ou ainda para periferias urbanas.

A concentração econômica persiste, e impede que o interior se desenvolva. O canal do sertão continua sendo um discurso, as terras irrigadas não se expandem, por falta de capital, e as atividades econômicas se mantêm com baixo rendimento. Assim, os trabalhadores sem remuneração, vivendo em economia de subsistência, e com salário abaixo do mínimo, são ainda numerosos.

A situação de pobreza que grassa em Alagoas advém também da pouca capacidade de articulação institucional que seus governantes têm demonstrado durante as últimas três décadas e meia. Apesar das figuras alagoanas no contexto nacional, não há qualquer investimento de monta, de origem federal, no Estado. Com isso, o estado não consegue aproveitar os recursos financeiros disponíveis no plano nacional. Por outro lado, as finanças públicas continuam deficitárias, impedindo a contratação de empréstimos.

As instituições públicas apresentam baixos níveis de credibilidade, com gestão ineficiente e alto grau de malversação de recursos públicos, nepotismo e clientelismo, pouco estimulando os investidores externos. A cadeia de dependência da classe média é patente, tornando o emprego público a meta de grande parte de seus filhos, com agravamento da ineficiência de gestão.

O estado, por debilidade de seus governos e instituições públicas, e ausência de investimentos privados significativos, não aproveita o grande crescimento que conhecem seus estados vizinhos, integrados com um bom sistema logístico à economia nacional e mundial. E, sobretudo, não aproveita os recursos naturais de que dispõe.

Como a malversação dos recursos públicos é, ainda, um fato notório, e suas instituições não gozam de credibilidade, a violência persiste, com índices próximos dos piores do País.

Alagoas continua belo, mas a pobreza é ainda sua marca maior.

O estouro da boiada

Em 2022, Alagoas é um estado problemático no País. Estigmatizado por sua pobreza, violência urbana, corrupção no setor público e grande pobreza, vive um círculo vicioso. Não atrai investimentos porque não oferece segurança, não tem mão de obra qualificada, nem condições institucionais favoráveis. Os empresários reclamam das dificuldades burocráticas, da ausência de infra-estrutura, da má qualidade da mão-de-obra e do preço que têm que pagar nas repartições públicas para obter qualquer documento. E a classe média se segura no Estado para sobreviver e manter o mínimo de sua qualidade de vida, em um espaço cada vez mais difícil de se viver.

A situação que Alagoas vive em 2022 foi criada em grande parte porque as tendências existentes no início do século no estado não apenas persistiram, mas se agravaram.

As taxas de crescimento se mantiveram abaixo, tanto da média nacional quanto da regional. A economia continuou concentrada na produção de açúcar e álcool. Com muita produtividade, mas pouca distribuição de renda. Restrita à zona da mata sul. O turismo não cresceu, perdendo campo para os estados vizinhos, com melhor qualidade nos serviços, mais segurança e infra-estrutura. Alguns *resorts* que se criaram no sul terminaram por fechar. Estrangeiros que haviam comprado residências no estado, as abandonaram ou venderam, indo para outros locais. Os investidores se dirigiram para outras plagas, mais confortáveis e mais rentáveis.

Em grande parte isso ocorreu porque os sucessivos governos continuaram as políticas mais perversas de não investir em educação, não adotar práticas modernas de gestão e não atrair investimentos. Não tiveram sucesso em obter recursos junto ao governo federal, por inadimplência, má qualidade dos projetos ou ausência de condições de gestão efetiva. Os poucos empréstimos que chegaram foram mal gastos. Os projetos de irrigação não se concretizaram, pois grande parte de seus fundos foram desviados para outras finalidades menos nobres.

Dessa forma, a pobreza não apenas se manteve, mas até piorou, assim como a violência urbana e a desigualdade social.

Alagoas sofre, por ocasião dos duzentos anos da Independência brasileira, o estigma de ser considerado o pior estado da federação para se viver, apesar de suas belezas naturais.

O jeitinho brasileiro

Algumas poucas mudanças na gestão do setor público permitem melhorar os serviços públicos, mas, sobretudo, ampliar a capacidade de articulação institucional. Dessa forma, Alagoas, pela ação de sucessivos governos, consegue sanear suas finanças públicas, aumentar a transferência de recursos federais, contrair novos investimentos. Mas, sobretudo, consegue aplicar melhor estes recursos. Com isso, condições institucionais mais favoráveis aos investimentos privados são criadas e atividades econômicas são fortalecidas, iniciando-se um processo ainda tímido de desconcentração econômica no plano setorial e territorial.

O turismo se desenvolve no norte, graças aos investimentos em saneamento. A agricultura familiar consegue se consolidar em alguns poucos territórios, sobretudo no agreste. Pequenas, e limitadas, áreas de irrigação se expandem nas margens do São Francisco, com produção de frutas. Expande-se a floricultura em áreas irrigadas. E, finalmente, a aqüicultura se desenvolve, embora pouco, à margem do Rio São Francisco.

As poucas melhorias introduzidas no setor público criam condições favoráveis para a retomada do crescimento econômico. Assim, Alagoas tem taxas de crescimento próximas às do Brasil, em torno de 4%, porém, abaixo da média regional em torno de 6%. Dessa forma, sua posição na base do ranking não se modifica, ocupando os últimos lugares tanto no plano econômico quanto no social.

A capacidade institucional instalada permite se apropriar das políticas federais de combate à pobreza, e, dessa forma, os bolsões de indigências e pobreza começam a diminuir. Porém, em ritmo menor do que no restante do Nordeste.

A educação conhece algumas melhoras aqui e ali, particularmente no ensino fundamental. As avaliações nacionais revelam, porém, que a qualidade continua baixa. No entanto, ampliam-se as vagas para ensino médio e, sobretudo, profissionalizante. Os serviços de saúde melhoram, e cai a mortalidade infantil, embora ainda seja das mais altas do País.

A violência urbana, mal que grassou no estado e no Brasil no começo do século XXI, se reduz, em grande parte, graças à ação conjunta das diversas instituições públicas. Mas também contribui o ritmo de crescimento econômico e as políticas sociais, parte delas voltadas para a juventude. A insegurança, no entanto, ainda assusta a classe média urbana de Maceió.

Alagoas, apesar de suas belezas naturais, e grandes potencialidades, não é um dos melhores lugares para se viver.

Um novo rumo

Um pacto exitoso entre as forças mais progressistas e moralizantes da sociedade alagoana, fortalecendo os laços sociedade-Governo, permitiu um forte crescimento da capacidade de articulação institucional do Estado, dando um novo rumo a Alagoas.

Com esta capacidade, os sucessivos governos conseguem ampliar de maneira extraordinária os recursos federais destinados a Alagoas. O saneamento das finanças públicas, por sua vez, aumenta consideravelmente sua capacidade de empréstimo junto a organismos multilaterais e outras fontes de financiamento. A política de parceria público-privado, finalmente, conseguiu assumir seu contorno institucional eficiente, ampliando os investimentos em infra-estrutura econômica e social. A atração de investimentos privados cresce a cada dia, tornando-a um dos estados mais interessantes para investir.

Esta capacidade de articulação foi alimentada em grande parte pela revolução de gestão no setor público estadual que conseguiu se firmar a partir da segunda metade da primeira década do século XXI, e transbordou para grande parte das municipalidades. A gestão orientada para resultados, a política de profissionalização, a qualificação e valorização dos servidores, a adoção de métodos modernos de gestão (com transparência, prestação de contas e estímulo à participação) permitem que o gasto público em Alagoas tenha enorme eficiência. Uma das melhores relações gasto-resultado no Brasil.

Com isso, a credibilidade institucional em Alagoas alcança níveis superiores à média nacional, com aumento significativo da eficiência da máquina administrativa. Parte dos grandes focos de corrupção foi debelada, resultado das novas legislações, do fortalecimento da governança e mecanismos de transparência governamental e ação dos órgãos de controle federal, que foram em parte importados para o âmbito estadual. Mas também pela ação da mídia nacional e da consciência cidadã que cresce em todo o País.

Dessa forma, Alagoas cresce acima da média nacional e regional. Uma linha ascendente no ranking das unidades da federação retira Alagoas do fundo do poço e começa a lhe situar na linha pouco abaixo da média nacional.

A economia se desconcentra a olhos vistos.

O turismo se consolida no litoral norte e se amplia no litoral sul. Enquanto no primeiro grassa o turismo de pequenas e médias unidades, com forte irradiação na economia local; no sul predominam grandes unidades, com absorção de parte da mão-de-obra local. A área de irrigação cresce com uma forte economia de fruticultura e floricultura de exportação. A aqüicultura se desenvolve no litoral e em todo o Estado, mas particularmente ao longo do rio São Francisco e no litoral. No interior do estado, graças ao Canal do Sertão, também a irrigação se expande. Uma cultura variada e com novas tecnologias médias emerge, aumentando a renda de seus habitantes no interior. Os serviços crescem em Maceió e Arapiraca, alimentados pela forte demanda proveniente de uma população com renda crescente.

Um novo setor, da pequena produção multivariada se firma no estado, articulando agricultura, agroindústria familiar, aqüicultura, criação de pequenos animais, artesanato e turismo, elevando, sobremaneira, a renda da massa de habitantes rurais.

O setor sucroalcooleiro se adensa por meio de usinas de bioenergia e consolidação de sua cadeia produtiva, enquanto o pólo cloroquímico avança em direção à terceira geração.

Toda esta expansão econômica está assentada, também, na ampliação e melhoria da infra-estrutura e logística no estado, integrando-o à economia regional, nacional e mundial.

A indigência desaparece em Alagoas e a pobreza se reduz drasticamente em função das políticas nacionais de combate à pobreza, cujos recursos são bem apropriados e aplicados no estado, articuladamente com o crescimento econômico. Contribui para isso, igualmente, os crescentes investimentos realizados na educação que tem seus índices de qualidade na média nacional, mas também na saúde, com a mortalidade infantil em franco descenso, alcançando os níveis médios do País.

A violência, que conturbava o imaginário da classe média alagoana, é colocada em níveis inferiores à média nacional, em grande parte pelo êxito das políticas sociais e a ação conjunta das entidades responsáveis pela segurança pública, em um trabalho que se tornou referência nacional.

Assim, o estado articula fortes belezas cênicas com um clima econômico dinâmico e índices de qualidade de vida crescentes, alcançando a média nacional.

Começa a chamar atenção do País como é bom trabalhar, viver e investir em Alagoas.

Abaixo segue uma representação esquemática dos quatro cenários previstos para Alagoas em 2022.

Quatro cenários para Alagoas em 2022

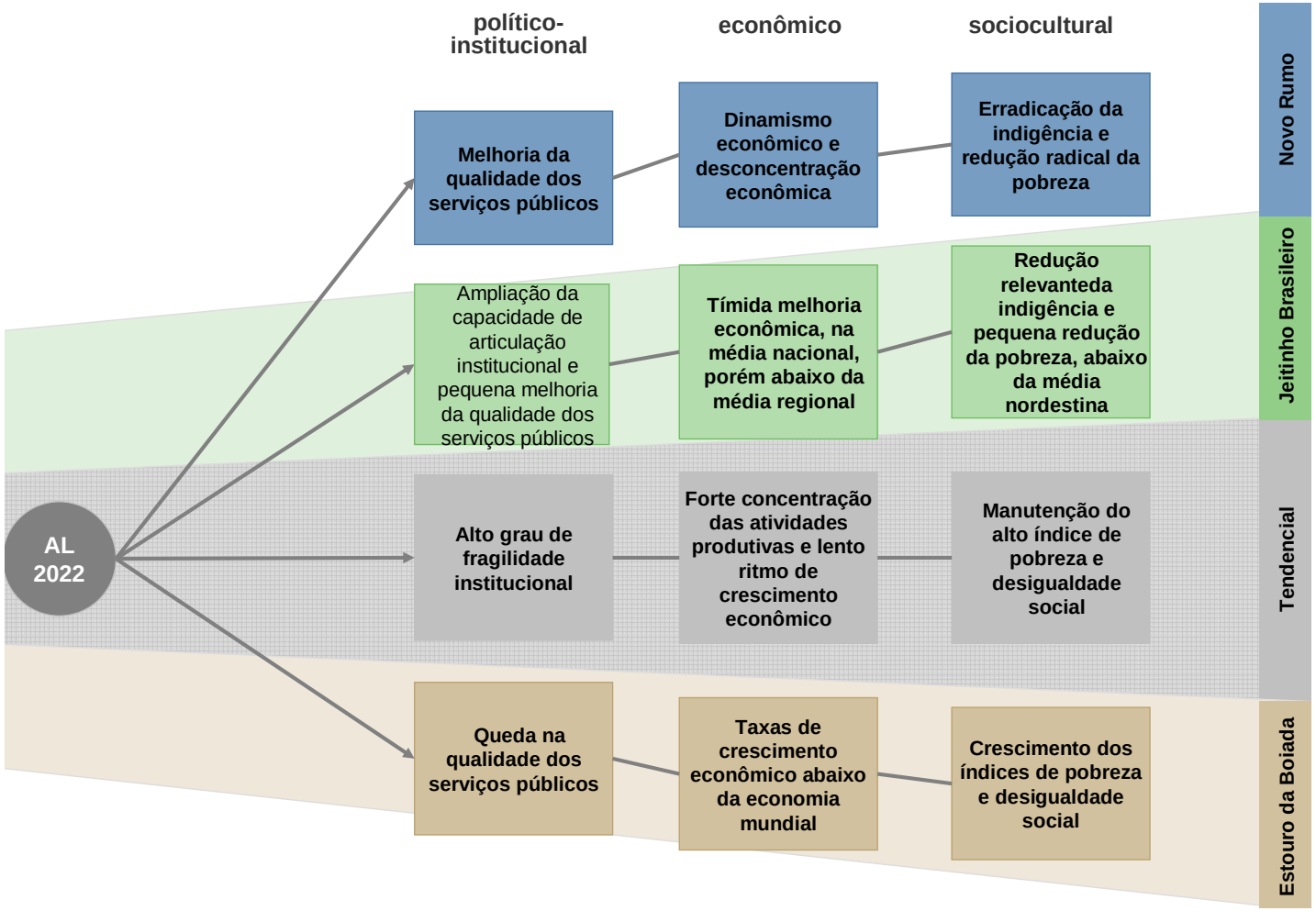

Quantificação dos Cenários

A quantificação dos cenários previstos para Alagoas em 2022 possui correspondência às estimativas de evolução dos indicadores referentes ao mundo e ao Brasil no mesmo período. As quantificações não são estimativas precisas, e sim, indicações exemplificadas para ajudar a avaliar as tendências mapeadas qualitativamente nos cenários.

Quadro Quantitativo - Cenários Mundial e Brasileiro em 2022

	2004	2022
Mundo		
População (em milhões)	5.922	7.628
PIB Per capita (R$ de 2004)	7.681	14.787
Média das taxas anuais de crescimento do PIB	-	3,9%
Brasil		
População (em milhões)	181,6	221,5
PIB Per capita (R$ de 2004)	10.692	16.424
Média das taxas anuais de crescimento do PIB	-	4,1%
Estrutura Produtiva		
Agropecuária (%)	10,1	11,0

Indústria Extrativa Mineral (%)	4,1	5,0
Indústria de Transformação (%)	26,2	28,3
Outras Indústrias (%)	8,6	1,9
Comércio e Serviços (%)	51,1	53,9
Educação		
Número de Anos de Estudo (25 anos ou +)	6,39	10,34
Taxa de Alfabetização (15 anos ou +)	86,4	96,3
Longevidade		
Esperança de Vida ao Nascer (anos)*	68,61	77,3
Desenvolvimento Humano*		
IDH	0,765	0,894
IDH Educação	0,849	0,960
IDH Renda	0,723	0,851
IDH Longevidade	0,727	0,871

Elaboração Macroplan com base em dados do IBGE, IPEA e PNUD
* Os dados de Esperança de Vida ao Nascer e Desenvolvimento Humano referem-se ao ano de 2000.

O grau de sucesso em implantar as mudanças no ambiente político-institucional, bem como o grau de eficiência, eficácia e efetividade com que serão aplicados os poucos recursos disponíveis no presente determinarão em grande medida o nível de desenvolvimento e bem-estar que os alagoanos compartilharão no futuro. Isto é, **as escolhas feitas hoje influenciarão a qualidade do amanhã**.

Para ilustrar a amplitude das diferenças dos prováveis futuros para Alagoas em 2022, os cenários foram quantificados, conforme quadro a seguir.

Quadro Comparativo Quantitativo - Cenários em 2022

	2004	Cenário I - Tendencial	Cenário II - Estouro Da Boiada	Cenário III - Jeitinho Brasileiro	Cenário IV - Novo Rumo
Alagoas					
Demografia					
População (em milhões)	2,98	3,53	3,53	3,53	3,53
Economia					
PIB (em milhões de reais de 2004)	11.556	23.229	18.281	25.773	33.597
PIB Per capita (R$ de 2004)	3.877	6.565	5.166	7.284	9.495
Média das taxas anuais de crescimento do PIB	-	4,1%	2,7%	4,7%	6,2%
Estrutura Produtiva					
Agropecuária (%)	7,3%	8,6%	10,9%	9,3%	9,5%
Indústria Extrativa Mineral (%)	0,0%	0,0%	0,0%	0,0%	0,0%
Indústria de Transformação (%)	26,8%	22,1%	22,5%	23,9%	24,5%
Outras Indústrias (%)	10,1%	1,8%	2,2%	2,1%	1,8%
Comércio e Serviços (%)	55,8%	67,5%	64,3%	64,6%	64,2%
Educação					
Escolaridade média (18 anos)	6,4	6,4	5,5	7,0	8,3
Taxa de Alfabetização (15 anos ou +)	73%	84%	78%	89%	98%
Longevidade					
Esperança de Vida ao Nascer (anos)*	63,76	72,08	70,22	73,22	75,16
Desenvolvimento Humano*					
IDH	0,649	0,767	0,725	0,793	0,825
IDH Educação	0,703	0,825	0,763	0,860	0,879
IDH Renda	0,598	0,698	0,658	0,716	0,760
IDH Longevidade	0,646	0,785	0,754	0,804	0,836

Elaboração Macroplan com base em dados do IBGE, IPEA e PNUD
* Os dados de Esperança de Vida ao Nascer e Desenvolvimento Humano referem-se ao ano de 2000.

O gráfico seguinte realça as diferenças da evolução da renda *per capita* segundo os prováveis futuros para Alagoas.

Renda per capita alagoana (R$) segundo prováveis cenários

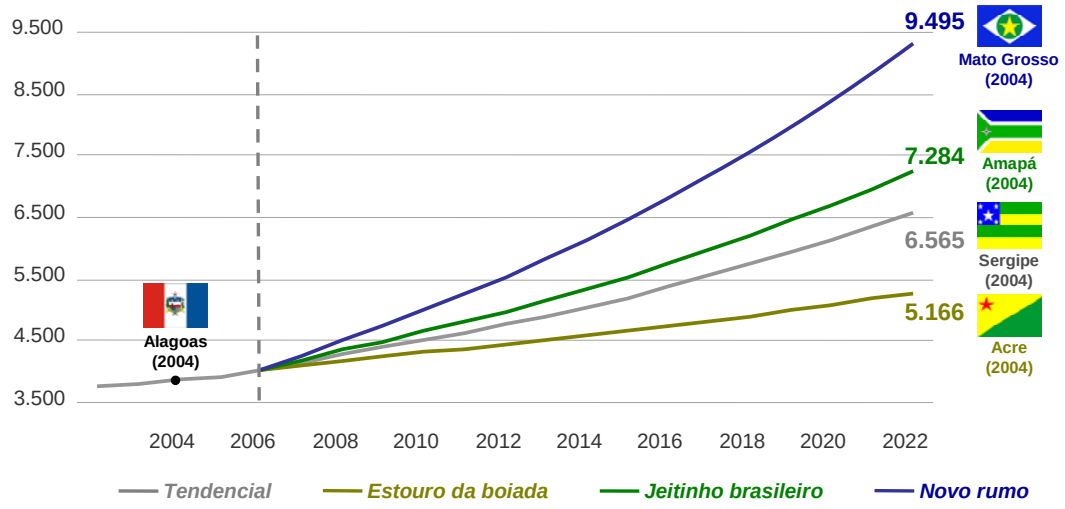

Em 2004, a renda *per capita* no estado é de R$ 3.877. Daqui a 15 anos, se confirmado o cenário estouro da boiada, Alagoas será capaz de alcançar a renda *per capita* que o estado do Acre apresentou em 2004. A renda atual *per capita* do estado vizinho Sergipe será alcançada somente daqui a 15 anos se nada de relevante for alterado, e a inércia do cenário tendencial se confirmar. Com alguma mudança, jeitinho brasileiro, a renda *per capita*, em 2022, será equivalente à do Amapá de 2004. Por último, adotando-se um novo rumo na condução do Estado, a renda *per capita* será equivalente à do estado de Mato Grosso em 2004.

O exercício é repetido para a evolução do IDH, porém comparando o estado a países. Alagoas, em 2006, tem IDH próximo à Guatemala. Conforme o cenário que consiga imprimir em seu futuro, o estado poderá atingir, em 2022, desenvolvimento humano próximo àquele obtido em 2006, por: Cabo Verde (estouro da boiada), Peru (tendencial), Brasil (jeitinho brasileiro) ou México (novo rumo).

IDH alagoano segundo prováveis cenários

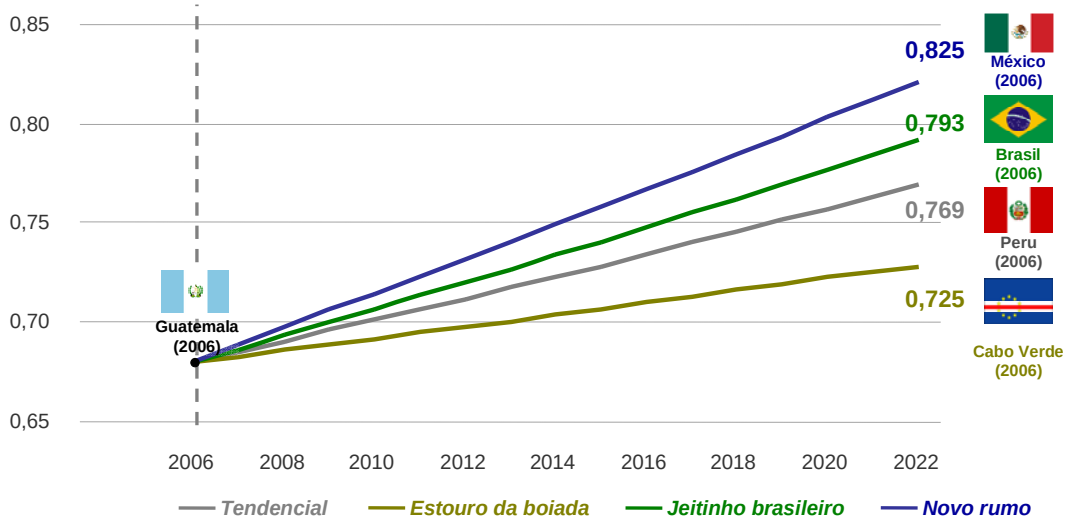

CAPÍTULO VII - MATRIZ PROGRAMÁTICA

VII. 1 – CONSOLIDAÇÃO POR PODERES

VII. 2 – QUADRO DE FONTES E USOS

VII. 3 - PODER EXECUTIVO

- **U.O/ Área de Resultado/Programa/Ação/Localização/Fonte de Recurso/Categoria Econômica**

VII. 4 – DEMAIS PODERES

VII.1 CONSOLIDAÇÃO POR PODERES

R$ 1,00

		2008	2009/2011
PODER EXECUTIVO		**1.301.344.967**	**4.861.611.158**
DEMAIS PODERES		**15.934.400**	**40.352.039**
01001	ASSEMBLÉIA LEGISLATIVA ESTADUAL	2.262.816	7.152.353
01002	TRIBUNAL DE CONTAS - TC	3.127.584	1.662.909
02501	FUNDO ESPECIAL DE MODERNIZAÇÃO DO PODER JUDICIÁRIO - FUNJURIS	7.350.000	20.703.374
03004	MINISTÉRIO PÚBLICO	2.730.000	9.332.013
03554	FUNDO ESPECIAL DO MINISTÉRIO PÚBLICO DO ESTADO DE ALAGOAS - FEMPEAL	464.000	1.501.390
TOTAL GERAL		**1.317.279.367**	**4.901.963.197**

VII.2 - OUADRO DE FONTES E USOS

ESPECIFICAÇÃO	2008			2009/2011		
	Corrente	Capital	Total	Corrente	Capital	Total
1. TESOURO ESTADUAL	**241.309.0**	**154.068.9**	**395.378.0**	**1.158.519.**	**754.356.3**	**1.912.875.**
2. CONVÊNIOS	**103.931.9**	**562.306.9**	**666.238.9**	**356.544.9**	**1.873.149.**	**2.229.694.**
3. INVESTIMENTO DAS ESTATAIS	**38.082.58**	**48.275.00**	**86.357.58**	**14.205.68**	**220.456.2**	**234.661.9**
4. OUTRAS FONTES	**136.119.7**	**33.185.05**	**169.304.7**	**444.312.9**	**80.418.01**	**524.730.9**
TOTAL GERAL	**519.443.3**	**797.836.0**	**1.317.279.**	**1.973.582.**	**2.928.380.**	**4.901.963.**

PODER EXECUTIVO

PODER EXECUTIVO — **Em R$ 1,00**

Órgão / U.O. / Área de Resultado / Programa / Ação / Localização / Fonte de Recurso / Categoria Econômica	2008	2009 / 2011
11000 - GOVERNADORIA	**410.896**	**1.027.747**
11009 - PROCURADORIA GERAL DO ESTADO	267.300	573.874
5 - NOVAS INSTITUIÇÕES E RENOVAÇÃO DA GESTÃO PÚBLICA	**267.300**	**573.874**
0120 - MODERNIZAÇÃO DA INFRAESTRUTURA DA PGE	**267.300**	**573.874**
OBJETIVO - MELHORAR A QUALIDADE DOS SERVIÇOS OFERTADOS PELA PGE.		
12710000 - REFORMA E AMPLIAÇÃO DA SEDE DA PGE	**92.400**	**63.216**
FINALIDADE - DOTAR A PGE DE UMA ESTRUTURA APROPRIADA PARA O TRABALHO DOS FUNCIONÁRIOS NO ATENDIMENTO DAS DEMANDAS DOS ÓRGÃOS COM MAIOR CELERIDADE E EFICIÊNCIA.		
METROPOLITANA DE MACEIÓ	**92.400**	**63.216**
Meta / Unidade de Medida		
371 - IMÒVEL ADQUIRIDO PARA MODERNIZAÇÕES		
PERCENTUAL	**70**	**30**
01000000 - RECURSOS ORDINÁRIOS	92.400	63.216
3 - DESPESAS CORRENTES	12.400	63.216
4 - DESPESAS DE CAPITAL	80.000	0
12720000 - CONSTRUÇÃO DA ESCOLA SUPERIOR DA PGE	**118.800**	**431.638**
FINALIDADE -		
METROPOLITANA DE MACEIÓ	**118.800**	**431.638**
Meta / Unidade de Medida		
372 - ESCOLA SUPERIOR DA PROCURADORIA GERAL DO ESTADO CRIADA E CONSTRUIDA		
PERCENTUAL	**30**	**70**
01000000 - RECURSOS ORDINÁRIOS	118.800	431.638
3 - DESPESAS CORRENTES	18.800	431.638
4 - DESPESAS DE CAPITAL	100.000	0
12730000 - AMPLIAÇÃO E REFORMA DA UNIDADE DA PGE EM ARAPIRACA	**46.200**	**31.608**
FINALIDADE - ESTRUTURAR O ORGÃO PARA MELHOR DESENVOLVIMENTO DE SUAS AÇÕES.		
AGRESTE ALAGOANO	**46.200**	**31.608**
Meta / Unidade de Medida		
373 - UNIDADE DA PGE ARAPIRACA REFORMADA E AMPLIADA		
PERCENTUAL	**70**	**30**
01000000 - RECURSOS ORDINÁRIOS	46.200	31.608
3 - DESPESAS CORRENTES	36.200	31.608
4 - DESPESAS DE CAPITAL	10.000	0
12740000 - MODERNIZAÇÃO DO ACERVO BIBLIOGRÁFICO JURÍDICO DA BIBLIOTECA DA PGE	**9.900**	**47.412**
FINALIDADE - PROPORCIONAR UM AMBIENTE DE ESTUDO, ATRAVÉS DA AMPLIAÇÃO DO ACERVO BIBLIOGRÁFICO.		
METROPOLITANA DE MACEIÓ	**9.900**	**47.412**
Meta / Unidade de Medida		
379 - ACERVO BIBLIOGRÁFICO ATUALIZADO		
PERCENTUAL	**25**	**75**

PODER EXECUTIVO — **Em R$ 1,00**

Órgão / U.O. / Área de Resultado / Programa / Ação / Localização / Fonte de Recurso / Categoria Econômica	2008	2009 / 2011
01000000 - RECURSOS ORDINÁRIOS	9.900	47.412
3 - DESPESAS CORRENTES	2.900	38.689
4 - DESPESAS DE CAPITAL	7.000	8.723
11011 - DEFENSORIA PÚBLICA GERAL DO ESTADO DE ALAGOAS	86.000	271.831
6 - VALORIZAÇÃO DA IMAGEM E MUDANÇAS CULTURAIS	**86.000**	**271.831**
0165 - ACESSO À JUSTIÇA	**86.000**	**271.831**
OBJETIVO - AMPLIAR O ACESSO DA POPULAÇÃO À JUSTIÇA, PROMOVENDO AÇÕES QUE VIABILIZEM A REDUÇÃO DA ERRADICAÇÃO, DA INDIGÊNCIA E DAS DESIGUALDADES SOCIAIS OFERENCENDO CIDADANIA AOS MAIS NECESSITADOS.		
14650000 - AMPLIAÇÃO DO ACESSO DA POPULAÇÃO À JUSTIÇA	**21.000**	**66.377**
FINALIDADE - PROMOVER INSTRUMENTOS QUE VIABILIZEM A AMPLIAÇÃO DO ACESSO DA POPULAÇÃO À JUSTIÇA COM O OBJETIVO DE OFERECER CIDADANIA AOS MAIS NECESSITADOS.		
TODO ESTADO	**21.000**	**66.377**
Meta / Unidade de Medida		
583 - PESSOAS ASSISTIDAS		
UNIDADE	**60.000**	**308.000**
01000000 - RECURSOS ORDINÁRIOS	21.000	66.377
3 - DESPESAS CORRENTES	4.300	13.591
4 - DESPESAS DE CAPITAL	16.700	52.786
14660000 - PROMOÇÃO DE MELHORIA DA ASSISTÊNCIA JURÍDICA	**35.000**	**110.629**
FINALIDADE - ASSEGURAR O DESENVOLVIMENTO DOS SERVIÇOS PRESTADOS PROMOVENDO O APERFEIÇOAMENTO DA ASSISTÊNCIA JURÍDICA COM O OBJETIVO DE MELHOR ATENDER À POPULAÇÃO CARENTE.		
TODO ESTADO	**35.000**	**110.629**
Meta / Unidade de Medida		
583 - PESSOAS ASSISTIDAS		
UNIDADE	**60.000**	**308.000**
01000000 - RECURSOS ORDINÁRIOS	35.000	110.629
3 - DESPESAS CORRENTES	30.000	94.825
4 - DESPESAS DE CAPITAL	5.000	15.804
14700000 - INFORMATIZAÇÃO DO SETOR PÚBLICO - DEFENSORIA PÚBLICA DO ESTADO DE ALAGOAS	**15.000**	**47.413**
FINALIDADE - PROMOVER INFORMATIZAÇÃO E IMPLEMENTAÇÃO DE SISTEMAS COM O OBJETIVO DE ATINGIR MAIOR CELERIDADE NAS ATIVIDADES DE PRESTAÇÃO DOS SERVIÇOS OFERECIDOS AOS ASSISTIDOS E NOS SERVIÇOS ADMINISTRATIVOS DESENVOLVIDOS VISANDO O MELHOR ATENDIMENTO À POPULAÇÃO CARENTE.		
TODO ESTADO	**15.000**	**47.413**
Meta / Unidade de Medida		
796 - DEFENSORIA UNFORMATIZADA		
UNIDADE	**1**	**1**
01000000 - RECURSOS ORDINÁRIOS	15.000	47.413
3 - DESPESAS CORRENTES	3.000	9.483
4 - DESPESAS DE CAPITAL	12.000	37.930
14710000 - FORTALECIMENTO DA INTERAÇÃO GOVERNO/SOCIEDADE - DEFENSORIA PÚBLICA	**15.000**	**47.412**
FINALIDADE - PROMOVER INSTRUMENTOS QUE PROPORCIONEM O FORTALECIMENTO DA INTERAÇÃO ENTRE O GOVERNO DO ESTADO E A SOCIEDADE, POSSIBILITANDO A VALORIZAÇÃO DA IMAGEM DE ALAGOAS PARA O PÚBLICO INTERNO E EXTERNO.		
TODO ESTADO	**15.000**	**47.412**

PODER EXECUTIVO **Em R$ 1,00**

Órgão / U.O. / Área de Resultado / Programa / Ação / Localização / Fonte de Recurso / Categoria Econômica	2008	2009 / 2011
Meta / Unidade de Medida		
583 - PESSOAS ASSISTIDAS		
UNIDADE	**60.000**	**308.000**
01000000 - RECURSOS ORDINÁRIOS	15.000	47.412
3 - DESPESAS CORRENTES	15.000	47.412
4 - DESPESAS DE CAPITAL	0	0
11039 - OUVIDORIA GERAL DO ESTADO	57.596	182.042
6 - VALORIZAÇÃO DA IMAGEM E MUDANÇAS CULTURAIS	**57.596**	**182.042**
0030 - OUVIDOR COMUNITÁRIO	**57.596**	**182.042**
OBJETIVO - ESTABELECER A INTERAÇÃO ENTRE GOVERNO E COMUNIDADE		
10210000 - OUVIDOR COMUNITÁRIO	**28.798**	**91.021**
FINALIDADE - CAPACITAR LÍDERES E DIRIGENTES COMUNITÁRIOS NO ENTENDIMENTO DO EXERCÍCIO DA CIDADANIA E NO RELACIONAMENTO COM A COMUNIDADE		
AGRESTE ALAGOANO	**4.114**	**13.003**
Meta / Unidade de Medida		
52 - LÍDERES E DIRIGENTES COMUNITÁRIOS CAPACITADOS		
UNIDADE	**51**	**153**
01000000 - RECURSOS ORDINÁRIOS	4.114	13.003
3 - DESPESAS CORRENTES	4.000	12.643
4 - DESPESAS DE CAPITAL	114	360
REGIÃO NORTE	**4.114**	**13.003**
Meta / Unidade de Medida		
52 - LÍDERES E DIRIGENTES COMUNITÁRIOS CAPACITADOS		
UNIDADE	**51**	**153**
01000000 - RECURSOS ORDINÁRIOS	4.114	13.003
3 - DESPESAS CORRENTES	4.000	12.643
4 - DESPESAS DE CAPITAL	114	360
REGIÃO SUL	**4.114**	**13.003**
Meta / Unidade de Medida		
52 - LÍDERES E DIRIGENTES COMUNITÁRIOS CAPACITADOS		
UNIDADE	**51**	**153**
01000000 - RECURSOS ORDINÁRIOS	4.114	13.003
3 - DESPESAS CORRENTES	4.000	12.643
4 - DESPESAS DE CAPITAL	114	360
METROPOLITANA DE MACEIÓ	**4.114**	**13.003**
Meta / Unidade de Medida		
52 - LÍDERES E DIRIGENTES COMUNITÁRIOS CAPACITADOS		
UNIDADE	**51**	**153**
01000000 - RECURSOS ORDINÁRIOS	4.114	13.003

PODER EXECUTIVO **Em R$ 1,00**

Órgão / U.O. / Área de Resultado / Programa / Ação / Localização / Fonte de Recurso / Categoria Econômica	2008	2009 / 2011
3 - DESPESAS CORRENTES	4.000	12.643
4 - DESPESAS DE CAPITAL	114	360
SERTÃO ALAGOANO	**4.114**	**13.003**
Meta / Unidade de Medida		
52 - LÍDERES E DIRIGENTES COMUNITÁRIOS CAPACITADOS		
UNIDADE	**51**	**153**
01000000 - RECURSOS ORDINÁRIOS	4.114	13.003
3 - DESPESAS CORRENTES	4.000	12.643
4 - DESPESAS DE CAPITAL	114	360
BACIA LEITEIRA	**4.114**	**13.003**
Meta / Unidade de Medida		
52 - LÍDERES E DIRIGENTES COMUNITÁRIOS CAPACITADOS		
UNIDADE	**51**	**153**
01000000 - RECURSOS ORDINÁRIOS	4.114	13.003
3 - DESPESAS CORRENTES	4.000	12.643
4 - DESPESAS DE CAPITAL	114	360
VALES DO PARAÍBA E DO MUNDAÚ	**4.114**	**13.003**
Meta / Unidade de Medida		
52 - LÍDERES E DIRIGENTES COMUNITÁRIOS CAPACITADOS		
UNIDADE	**51**	**153**
01000000 - RECURSOS ORDINÁRIOS	4.114	13.003
3 - DESPESAS CORRENTES	4.000	12.643
4 - DESPESAS DE CAPITAL	114	360
10220000 - OUVIDOR CIDADÃO	**28.798**	**91.021**
FINALIDADE - CAPACITAR A COMUNIDADE PARA O EXERCÍCIO DA CIDADANIA.		
AGRESTE ALAGOANO	**4.114**	**13.003**
Meta / Unidade de Medida		
53 - CIDADÃO INFORMADO		
UNIDADE	**51**	**153**
01000000 - RECURSOS ORDINÁRIOS	4.114	13.003
3 - DESPESAS CORRENTES	4.000	12.643
4 - DESPESAS DE CAPITAL	114	360
REGIÃO NORTE	**4.114**	**13.003**
Meta / Unidade de Medida		
53 - CIDADÃO INFORMADO		
UNIDADE	**51**	**153**
01000000 - RECURSOS ORDINÁRIOS	4.114	13.003
3 - DESPESAS CORRENTES	4.000	12.643

PODER EXECUTIVO **Em R$ 1,00**

Órgão / U.O. / Área de Resultado / Programa / Ação / Localização / Fonte de Recurso / Categoria Econômica	2008	2009 / 2011
4 - DESPESAS DE CAPITAL	114	360
REGIÃO SUL	**4.114**	**13.003**
Meta / Unidade de Medida		
53 - CIDADÃO INFORMADO		
UNIDADE	**51**	**153**
01000000 - RECURSOS ORDINÁRIOS	4.114	13.003
3 - DESPESAS CORRENTES	4.000	12.643
4 - DESPESAS DE CAPITAL	114	360
METROPOLITANA DE MACEIÓ	**4.114**	**13.003**
Meta / Unidade de Medida		
53 - CIDADÃO INFORMADO		
UNIDADE	**51**	**153**
01000000 - RECURSOS ORDINÁRIOS	4.114	13.003
3 - DESPESAS CORRENTES	4.000	12.643
4 - DESPESAS DE CAPITAL	114	360
SERTÃO ALAGOANO	**4.114**	**13.003**
Meta / Unidade de Medida		
53 - CIDADÃO INFORMADO		
UNIDADE	**51**	**153**
01000000 - RECURSOS ORDINÁRIOS	4.114	13.003
3 - DESPESAS CORRENTES	4.000	12.643
4 - DESPESAS DE CAPITAL	114	360
BACIA LEITEIRA	**4.114**	**13.003**
Meta / Unidade de Medida		
53 - CIDADÃO INFORMADO		
UNIDADE	**51**	**153**
01000000 - RECURSOS ORDINÁRIOS	4.114	13.003
3 - DESPESAS CORRENTES	4.000	12.643
4 - DESPESAS DE CAPITAL	114	360
VALES DO PARAÍBA E DO MUNDAÚ	**4.114**	**13.003**
Meta / Unidade de Medida		
53 - CIDADÃO INFORMADO		
UNIDADE	**51**	**153**
01000000 - RECURSOS ORDINÁRIOS	4.114	13.003
3 - DESPESAS CORRENTES	4.000	12.643
4 - DESPESAS DE CAPITAL	114	360
11502 - FUNDO DE MODERNIZAÇÃO DA DEFENSORIA PÚBLICA GERAL DO ESTADO	**41.000**	**189.649**
11502 - FUNDO DE MODERNIZAÇÃO DA DEFENSORIA PÚBLICA GERAL DO ESTADO	41.000	189.649

PODER EXECUTIVO — **Em R$ 1,00**

Órgão / U.O. / Área de Resultado / Programa / Ação / Localização / Fonte de Recurso / Categoria Econômica	2008	2009 / 2011
6 - VALORIZAÇÃO DA IMAGEM E MUDANÇAS CULTURAIS	**41.000**	**189.649**
0165 - ACESSO À JUSTIÇA	**41.000**	**189.649**
OBJETIVO - AMPLIAR O ACESSO DA POPULAÇÃO À JUSTIÇA, PROMOVENDO AÇÕES QUE VIABILIZEM A REDUÇÃO DA ERRADICAÇÃO, DA INDIGÊNCIA E DAS DESIGUALDADES SOCIAIS OFERENCENDO CIDADANIA AOS MAIS NECESSITADOS.		
14870000 - PROMOÇÃO DE MECANISMOS PARA MODERNIZAÇÃO DA DEFENSORIA PÚBLICA GERAL	**11.000**	**63.216**
FINALIDADE - PROMOVER INSTRUMENTOS QUE VIABILIZEM A MODERNIZAÇÃO DAS ATIVIDADES DA DEFENSORIA PÚBLICA GERAL PROPORCIONANDO À POPULAÇÃO CARENTE UM ATENDIMENTO DE QUALIDADE, CÉLERE, EFICIENTE E EFICAZ.		
TODO ESTADO	**11.000**	**63.216**
Meta / Unidade de Medida		
583 - PESSOAS ASSISTIDAS		
UNIDADE	**60.000**	**308.000**
02910000 - RECURSOS DA ADMINISTRAÇÃO INDIRETA	11.000	63.216
3 - DESPESAS CORRENTES	2.550	15.804
4 - DESPESAS DE CAPITAL	8.450	47.412
15300000 - CONSTRUÇÃO DE PRÉDIOS DA DEFENSORIA PÚBLICA	**30.000**	**126.433**
FINALIDADE - PROPICIAR UM MAIOR ACESSO DA POPULAÇÃO CARENTE À JUSTIÇA.		
TODO ESTADO	**30.000**	**126.433**
Meta / Unidade de Medida		
684 - PRÉDIO DA DEFENSORIA CONSTRUÍDO		
UNIDADE	**3**	**12**
02910000 - RECURSOS DA ADMINISTRAÇÃO INDIRETA	30.000	126.433
3 - DESPESAS CORRENTES	0	0
4 - DESPESAS DE CAPITAL	30.000	126.433
13504 - AGÊNCIA REGULADORA DOS SERVIÇOS PÚBLICOS DO ESTADO DE ALAGOAS - ARSAL	**3.089.396**	**9.870.817**
13504 - AGÊNCIA REGULADORA DOS SERVIÇOS PÚBLICOS DO ESTADO DE ALAGOAS	3.089.396	9.870.817
5 - NOVAS INSTITUIÇÕES E RENOVAÇÃO DA GESTÃO PÚBLICA	**3.089.396**	**9.870.817**
0195 - REGULAÇÃO DOS SERVIÇOS DELEGADOS/CONCEDIDO	**3.089.396**	**9.870.817**
OBJETIVO - FISCALIZAR E REGULAR OS SERVIÇOS DELEGADOS/CONCEDIDOS, NA ÁREA DO GÁS CANALIZADOS, TRANSPORTES INTERMUNICIPAL DE PASSAGEIROS, E A ENERGIA ELÉTRICA.		
15500000 - REALIZAÇÃO DE CAMPANHA EDUCATIVA	**100.000**	**316.082**
FINALIDADE - CONSCIENTIZAR OS USUÁRIOS DO SISTEMA REGULATÓRIO, DOS DIREITOS E DEVERES DO CIDADÃO.		
TODO ESTADO	**100.000**	**316.082**
Meta / Unidade de Medida		
719 - CAMPANHAS REALIZADAS		
UNIDADE	**5**	**15**
02910000 - RECURSOS DA ADMINISTRAÇÃO INDIRETA	100.000	316.082
3 - DESPESAS CORRENTES	100.000	316.082
4 - DESPESAS DE CAPITAL	0	0
15510000 - CAPACITAÇÃO E TREINAMENTOS EM RH	**70.000**	**198.372**
FINALIDADE - ATUALIZAÇÃO TÉCNICA EM REGULAÇÃO E ÁREAS DIVERSAS.		
METROPOLITANA DE MACEIÓ	**70.000**	**198.372**

PODER EXECUTIVO — **Em R$ 1,00**

Órgão / U.O. / Área de Resultado / Programa / Ação / Localização / Fonte de Recurso / Categoria Econômica	2008	2009 / 2011
Meta / Unidade de Medida		
717 - CAPACITAÇÃO E TREINAMENTOS REALIZADOS		
UNIDADE	**15**	**35**
02910000 - RECURSOS DA ADMINISTRAÇÃO INDIRETA	70.000	198.372
3 - DESPESAS CORRENTES	70.000	198.372
4 - DESPESAS DE CAPITAL	0	0
15520000 - CAPACITAR OS AUTORIZADOS E PERMISSIONÁRIOS DA ARSAL	**20.000**	**40.331**
FINALIDADE - PARA QUE POSSAM PRESTAR MELHOR SERVIÇOS AOS USUÁRIOS DO SISTEMA DE TRANSPORTES INTERMUNICIPAL DE PASSAGEIROS.		
TODO ESTADO	**20.000**	**40.331**
Meta / Unidade de Medida		
720 - PERMISSIONÁRIOS E AUTORIZADOS CAPACITADOS		
UNIDADE	**200**	**530**
02910000 - RECURSOS DA ADMINISTRAÇÃO INDIRETA	20.000	40.331
3 - DESPESAS CORRENTES	20.000	40.331
4 - DESPESAS DE CAPITAL	0	0
15530000 - CRIAR MINI TERMINAIS DE TRANSPORTES INTERMUNICIPAL DE PASSAGEIROS	**100.000**	**316.082**
FINALIDADE - ATENDER, COM QUALIDADE, OS USUÁRIOS DOS SERVIÇOS PRESTADOS NO SISTEMA DE TRANSPORTES INTERMUNICIPAL DE PASSAGEIROS.		
METROPOLITANA DE MACEIÓ	**100.000**	**316.082**
Meta / Unidade de Medida		
722 - MINI TERMINAIS CRIADOS		
UNIDADE	**1**	**3**
02910000 - RECURSOS DA ADMINISTRAÇÃO INDIRETA	100.000	316.082
3 - DESPESAS CORRENTES	30.000	126.433
4 - DESPESAS DE CAPITAL	70.000	189.649
15540000 - INFORMATIZAÇÃO DA ARSAL	**150.000**	**474.124**
FINALIDADE - MELHORAR O ATENDIMENTO, AGILIZAR OS PROCESSOS ADMINISTRATIVOS E DO SISTEMA DE TRANSPORTES E DAS AÇÕES REGULATÓRIAS.		
METROPOLITANA DE MACEIÓ	**150.000**	**474.124**
Meta / Unidade de Medida		
723 - ARSAL INFORMATIZADA		
PERCENTUAL	**20**	**30**
02910000 - RECURSOS DA ADMINISTRAÇÃO INDIRETA	150.000	474.124
3 - DESPESAS CORRENTES	30.000	0
4 - DESPESAS DE CAPITAL	120.000	474.124
16100000 - FISCALIZAÇÃO DOS SERVIÇOS/ENERGIA/GÁS/SANEAMENTO/TRANSPORTES	**2.399.396**	**7.743.662**
FINALIDADE - MELHORAR OS SERVIÇOS PRESTADOS AOS USUÁRIOS EM ENERGIA, GÁS, SANEAMENTO E TRANSPORTE, ATRAVÉS DE UMA FISCALIZAÇÃO EFICIENTE.		
TODO ESTADO	**2.399.396**	**7.743.662**

PODER EXECUTIVO **Em R$ 1,00**

Órgão / U.O. / Área de Resultado / Programa / Ação / Localização / Fonte de Recurso / Categoria Econômica	2008	2009 / 2011
Meta / Unidade de Medida		
721 - FISCALIZAÇÃO DOS SERVIÇOS REALIZADOS		
UNIDADE	**144**	**288**
01000000 - RECURSOS ORDINÁRIOS	50.495	319.208
3 - DESPESAS CORRENTES	50.495	319.208
4 - DESPESAS DE CAPITAL	0	0
01100000 - CONVÊNIOS	908.901	2.872.873
3 - DESPESAS CORRENTES	908.901	2.872.873
4 - DESPESAS DE CAPITAL	0	0
02910000 - RECURSOS DA ADMINISTRAÇÃO INDIRETA	1.440.000	4.551.581
3 - DESPESAS CORRENTES	1.440.000	4.551.581
4 - DESPESAS DE CAPITAL	0	0
16130000 - DESENVOLVIMENTO DE ESTUDOS E PESQUISA	**200.000**	**632.164**
FINALIDADE - DOTAR A ARSAL DE ESTUDO E PESQUISA QUE POSSAM SUBSIDIAR AS DECISÕES E DETERMINAÇÕES DO ÓRGÃO.		
TODO ESTADO	**200.000**	**632.164**
Meta / Unidade de Medida		
718 - ESTUDOS E PESQUISAS ÁREAS REGULADAS DESENVOLVIDAS		
UNIDADE	**5**	**10**
02910000 - RECURSOS DA ADMINISTRAÇÃO INDIRETA	200.000	632.164
3 - DESPESAS CORRENTES	200.000	632.164
4 - DESPESAS DE CAPITAL	0	0
16300000 - EQUIPAR, ADEQUAR OS VEÍCULOS PARA FISCALIZAÇÃO DA ARSAL	**50.000**	**150.000**
FINALIDADE - MELHORAR E AGILIZAR OS SERVIÇOS DE FISCALIZAÇÃO DA ARSAL.		
TODO ESTADO	**50.000**	**150.000**
Meta / Unidade de Medida		
724 - VEICULOS EQUIPADOS PARA FISCALIZAÇÃO		
UNIDADE	**5**	**2**
02910000 - RECURSOS DA ADMINISTRAÇÃO INDIRETA	50.000	150.000
3 - DESPESAS CORRENTES	0	0
4 - DESPESAS DE CAPITAL	50.000	150.000
14000 - SECRETARIA DE ESTADO DA AGRICULTURA E DO DESENVOLVIMENTO AGRÁRIO - SEAGRI	**60.085.355**	**185.782.123**
14030 - SECRETARIA DE ESTADO DA AGRICULTURA E DO DESENVOLVIMENTO AGRÁRIO	60.085.355	185.782.123
3 - CRESCIMENTO E DESCONCENTRAÇÃO ECONÔMICA	**60.085.355**	**185.782.123**
0012 - AMBIENTE AGRÍCOLA SUSTENTÁVEL	**1.544.925**	**4.507.914**
OBJETIVO - PROMOVER A SUSTENTABILIDADE DAS ATIVIDADES AGRÍCOLAS.		
10010000 - PROMOVER A DEFESA SANITÁRIA ANIMAL	**500.000**	**0**
FINALIDADE - MANTER A SANIDADE DO REBANHO.		
BACIA LEITEIRA	**500.000**	**0**

PODER EXECUTIVO **Em R$ 1,00**

Órgão / U.O. / Área de Resultado / Programa / Ação / Localização / Fonte de Recurso / Categoria Econômica	2008	2009 / 2011
Meta / Unidade de Medida		
12 - ANIMAL VACINADO		
UNIDADE	**500.000**	**0**
01100000 - CONVÊNIOS	500.000	0
3 - DESPESAS CORRENTES	100.000	0
4 - DESPESAS DE CAPITAL	400.000	0
10020000 - PROMOVER A DEFESA SANITÁRIA VEGETAL	**100.000**	**0**
FINALIDADE - CONTROLAR AS PRAGAS E DOENÇAS DAS PRINCIPAIS CULTURAS.		
VALES DO PARAÍBA E DO MUNDAÚ	**100.000**	**0**
Meta / Unidade de Medida		
13 - CULTURAS FISCALIZADAS		
PERCENTUAL	**80**	**0**
01100000 - CONVÊNIOS	100.000	0
3 - DESPESAS CORRENTES	50.000	0
4 - DESPESAS DE CAPITAL	50.000	0
10030000 - REVITALIZAR AS MICROBACIAS HIDROGRÁFICAS DO ESTADO	**547.491**	**3.738.523**
FINALIDADE - RECUPERAR E PRESERVAR AS ÁREAS DEGRADADAS.		
AGRESTE ALAGOANO	**164.247**	**801.400**
Meta / Unidade de Medida		
14 - MICROBACIAS RECUPERADAS		
UNIDADE	**1**	**6**
01060000 - COMP.FINANCEIRA XISTO BETUMINOSO E GÁS	14.220	51.964
3 - DESPESAS CORRENTES	8.220	51.964
4 - DESPESAS DE CAPITAL	6.000	0
01100000 - CONVÊNIOS	150.027	749.436
3 - DESPESAS CORRENTES	60.750	220.306
4 - DESPESAS DE CAPITAL	89.277	529.130
SERTÃO ALAGOANO	**383.244**	**2.937.123**
Meta / Unidade de Medida		
14 - MICROBACIAS RECUPERADAS		
UNIDADE	**2**	**9**
01060000 - COMP.FINANCEIRA XISTO BETUMINOSO E GÁS	33.180	121.248
3 - DESPESAS CORRENTES	19.180	121.248
4 - DESPESAS DE CAPITAL	14.000	0
01100000 - CONVÊNIOS	350.064	2.815.875
3 - DESPESAS CORRENTES	141.750	663.772
4 - DESPESAS DE CAPITAL	208.314	2.152.103
10040000 - MELHORIA DA QUALIDADE GENÉTICA DOS REBANHOS BOVINOS , CAPRINOS E OVINOS (PROGENÉTICA)	**285.000**	**365.862**

PODER EXECUTIVO — **Em R$ 1,00**

Órgão / U.O. / Área de Resultado / Programa / Ação / Localização / Fonte de Recurso / Categoria Econômica	2008	2009 / 2011
FINALIDADE - MELHORAR A QUALIDADE DO REBANHO DO ESTADO DE ALAGOAS.		
BACIA LEITEIRA	**285.000**	**365.862**
Meta / Unidade de Medida		
15 - CENTRAL DE INSEMINAÇÃO RECUPERADA E IMPLEMENTADA		
UNIDADE	**1**	**1**
01000000 - RECURSOS ORDINÁRIOS	28.500	36.587
3 - DESPESAS CORRENTES	3.500	27.104
4 - DESPESAS DE CAPITAL	25.000	9.483
01100000 - CONVÊNIOS	256.500	329.275
3 - DESPESAS CORRENTES	31.500	243.932
4 - DESPESAS DE CAPITAL	225.000	85.343
10050000 - INCENTIVAR A AGRICULTURA IRRIGADA	**41.334**	**261.292**
FINALIDADE - MELHORAR A PRODUÇÃO E A PRODUTIVIDADE DAS PRINCIPAIS CULTURAS.		
REGIÃO NORTE	**20.667**	**130.646**
Meta / Unidade de Medida		
16 - ÁREA IRRIGADA		
HECTARE	**41.000**	**43.000**
01000000 - RECURSOS ORDINÁRIOS	20.667	130.646
3 - DESPESAS CORRENTES	20.667	130.646
4 - DESPESAS DE CAPITAL	0	0
REGIÃO SUL	**20.667**	**130.646**
Meta / Unidade de Medida		
16 - ÁREA IRRIGADA		
HECTARE	**43.119**	**43.000**
01000000 - RECURSOS ORDINÁRIOS	20.667	130.646
3 - DESPESAS CORRENTES	20.667	130.646
4 - DESPESAS DE CAPITAL	0	0
10060000 - RECUPERAR MATAS CILIARES	**71.100**	**142.237**
FINALIDADE - RECUPERAR E PRESERVAR O MEIO AMBIENTE.		
AGRESTE ALAGOANO	**23.700**	**47.412**
Meta / Unidade de Medida		
17 - ÁREA REFLORESTADA		
HECTARE	**80**	**160**
01000000 - RECURSOS ORDINÁRIOS	23.700	47.412
3 - DESPESAS CORRENTES	13.700	47.412
4 - DESPESAS DE CAPITAL	10.000	0
SERTÃO ALAGOANO	**47.400**	**94.825**

PODER EXECUTIVO **Em R$ 1,00**

Órgão / U.O. / Área de Resultado / Programa / Ação / Localização / Fonte de Recurso / Categoria Econômica	2008	2009 / 2011
Meta / Unidade de Medida		
17 - ÁREA REFLORESTADA		
HECTARE	**75**	**150**
01000000 - RECURSOS ORDINÁRIOS	47.400	94.825
3 - DESPESAS CORRENTES	27.400	94.825
4 - DESPESAS DE CAPITAL	20.000	0
0033 - DIVERSIFICAÇÃO DA PRODUÇÃO AGRÍCOLA	**5.892.354**	**20.975.995**
OBJETIVO - AMPLIAR AS OPORTUNIDADES DE NEGÓCIOS		
10410000 - AQUISIÇÃO E DISTRIBUIÇÃO DE SEMENTES FISCALIZADAS/FECOEP	**5.012.000**	**15.842.030**
FINALIDADE - FORNECER SEMENTES DE BOA QUALIDADE PARA OS AGRICULTORES FAMILIARES E PARA O AUMENTO DA PRODUÇÃO		
AGRESTE ALAGOANO	**2.506.000**	**7.921.015**
Meta / Unidade de Medida		
18 - SEMENTES ADQUIRIDAS		
TONELADA	**461**	**1.383**
01160000 - FUNDO EST. DE ERRADICAÇÃO DA POBREZA - FECOEP	2.506.000	7.921.015
3 - DESPESAS CORRENTES	2.506.000	7.921.015
4 - DESPESAS DE CAPITAL	0	0
SERTÃO ALAGOANO	**2.506.000**	**7.921.015**
Meta / Unidade de Medida		
18 - SEMENTES ADQUIRIDAS		
TONELADA	**461**	**1.383**
01160000 - FUNDO EST. DE ERRADICAÇÃO DA POBREZA - FECOEP	2.506.000	7.921.015
3 - DESPESAS CORRENTES	2.506.000	7.921.015
4 - DESPESAS DE CAPITAL	0	0
10460000 - INCENTIVAR A PRODUÇÃO DE SEMENTES E MUDAS CERTIFICADAS	**67.000**	**314.340**
FINALIDADE - TORNAR O ESTADO AUTO-SUFICIENTE PARA ATENDIMENTO DA DEMANDA DOS AGRICULTORES FAMILIARES		
AGRESTE ALAGOANO	**33.500**	**157.170**
Meta / Unidade de Medida		
19 - PRODUÇÃO DE SEMENTES CERTIFICADAS		
HECTARE	**30**	**180**
01000000 - RECURSOS ORDINÁRIOS	33.500	157.170
3 - DESPESAS CORRENTES	21.000	157.170
4 - DESPESAS DE CAPITAL	12.500	0
SERTÃO ALAGOANO	**33.500**	**157.170**
Meta / Unidade de Medida		
19 - PRODUÇÃO DE SEMENTES CERTIFICADAS		
HECTARE	**20**	**120**
01000000 - RECURSOS ORDINÁRIOS	33.500	157.170

PODER EXECUTIVO — **Em R$ 1,00**

Órgão / U.O. / Área de Resultado / Programa / Ação / Localização / Fonte de Recurso / Categoria Econômica	2008	2009 / 2011
3 - DESPESAS CORRENTES	21.000	157.170
4 - DESPESAS DE CAPITAL	12.500	0
10490000 - APOIAR A REALIZAÇÃO DE FEIRAS E EVENTOS AGROPECUÁRIOS E PESQUEIROS	**504.000**	**3.190.767**
FINALIDADE - DIVULGAR E PROPOR ALTERNATIVAS DE COMERCIALIZAÇÃO DOS PRODUTOS AGROPECUÁRIOS		
AGRESTE ALAGOANO	**168.000**	**1.063.221**
Meta / Unidade de Medida		
20 - EXPOSIÇÕES REALIZADAS		
UNIDADE	**2**	**12**
01000000 - RECURSOS ORDINÁRIOS	168.000	1.063.221
3 - DESPESAS CORRENTES	168.000	1.063.221
4 - DESPESAS DE CAPITAL	0	0
METROPOLITANA DE MACEIÓ	**168.000**	**1.064.325**
Meta / Unidade de Medida		
20 - EXPOSIÇÕES REALIZADAS		
UNIDADE	**1**	**3**
01000000 - RECURSOS ORDINÁRIOS	168.000	1.064.325
3 - DESPESAS CORRENTES	168.000	1.064.325
4 - DESPESAS DE CAPITAL	0	0
SERTÃO ALAGOANO	**168.000**	**1.063.221**
Meta / Unidade de Medida		
20 - EXPOSIÇÕES REALIZADAS		
UNIDADE	**2**	**12**
01000000 - RECURSOS ORDINÁRIOS	168.000	1.063.221
3 - DESPESAS CORRENTES	168.000	1.063.221
4 - DESPESAS DE CAPITAL	0	0
10500000 - DINAMIZAR O SETOR PESQUEIRO E AQUÍCOLA DO ESTADO	**96.000**	**316.084**
FINALIDADE - MELHORAR AS CONDIÇOES SÓCIO-ECONÔMICA DOS AQUICULTORES		
REGIÃO NORTE	**48.000**	**158.042**
Meta / Unidade de Medida		
21 - AQUICULTORES ATENDIDOS		
UNIDADE	**70**	**210**
01000000 - RECURSOS ORDINÁRIOS	18.000	158.042
3 - DESPESAS CORRENTES	5.000	158.042
4 - DESPESAS DE CAPITAL	13.000	0
01100000 - CONVÊNIOS	30.000	0
3 - DESPESAS CORRENTES	0	0
4 - DESPESAS DE CAPITAL	30.000	0
REGIÃO SUL	**48.000**	**158.042**

PODER EXECUTIVO **Em R$ 1,00**

Órgão / U.O. / Área de Resultado / Programa / Ação / Localização / Fonte de Recurso / Categoria Econômica	2008	2009 / 2011
Meta / Unidade de Medida		
21 - AQUICULTORES ATENDIDOS		
UNIDADE	**70**	**210**
01000000 - RECURSOS ORDINÁRIOS	18.000	158.042
3 - DESPESAS CORRENTES	5.000	158.042
4 - DESPESAS DE CAPITAL	13.000	0
01100000 - CONVÊNIOS	30.000	0
4 - DESPESAS DE CAPITAL	30.000	0
10510000 - FISCALIZAÇÃO DO COMÉRCIO DE SEMENTES E MUDAS	**26.000**	**186.156**
FINALIDADE - EVITAR A COMERCIALIZAÇÃO DE VEGETAIS E MUDAS COM DOENÇAS		
AGRESTE ALAGOANO	**6.500**	**46.539**
Meta / Unidade de Medida		
22 - FISCALIZAÇÃO REALIZADA		
PERCENTUAL	**100**	**100**
01000000 - RECURSOS ORDINÁRIOS	6.500	46.539
3 - DESPESAS CORRENTES	6.500	46.539
4 - DESPESAS DE CAPITAL	0	0
METROPOLITANA DE MACEIÓ	**6.500**	**46.539**
Meta / Unidade de Medida		
22 - FISCALIZAÇÃO REALIZADA		
PERCENTUAL	**100**	**100**
01000000 - RECURSOS ORDINÁRIOS	6.500	46.539
3 - DESPESAS CORRENTES	6.500	46.539
4 - DESPESAS DE CAPITAL	0	0
SERTÃO ALAGOANO	**6.500**	**46.539**
Meta / Unidade de Medida		
22 - FISCALIZAÇÃO REALIZADA		
PERCENTUAL	**100**	**100**
01000000 - RECURSOS ORDINÁRIOS	6.500	46.539
3 - DESPESAS CORRENTES	6.500	46.539
4 - DESPESAS DE CAPITAL	0	0
VALES DO PARAÍBA E DO MUNDAÚ	**6.500**	**46.539**
Meta / Unidade de Medida		
22 - FISCALIZAÇÃO REALIZADA		
PERCENTUAL	**100**	**100**
01000000 - RECURSOS ORDINÁRIOS	6.500	46.539
3 - DESPESAS CORRENTES	6.500	46.539
4 - DESPESAS DE CAPITAL	0	0

PODER EXECUTIVO — **Em R$ 1,00**

Órgão / U.O. / Área de Resultado / Programa / Ação / Localização / Fonte de Recurso / Categoria Econômica	2008	2009 / 2011
10520000 - REPRODUÇÃO E REVERSÃO SEXUAL DE ALEVINOS DE TILÁPIA	**60.000**	**379.296**
FINALIDADE - PRODUÇÃO DE ALEVINOS PARA DISTRIBUIÇÃO AOS AQUICULTORES DO ESTADO		
AGRESTE ALAGOANO	**20.000**	**126.432**
Meta / Unidade de Medida		
76 - ALEVINOS PRODUZIDOS		
UNIDADE	**50.000**	**300.000**
01000000 - RECURSOS ORDINÁRIOS	20.000	126.432
3 - DESPESAS CORRENTES	12.500	79.020
4 - DESPESAS DE CAPITAL	7.500	47.412
SERTÃO ALAGOANO	**20.000**	**126.432**
Meta / Unidade de Medida		
76 - ALEVINOS PRODUZIDOS		
UNIDADE	**50.000**	**300.000**
01000000 - RECURSOS ORDINÁRIOS	20.000	126.432
3 - DESPESAS CORRENTES	12.500	79.020
4 - DESPESAS DE CAPITAL	7.500	47.412
VALES DO PARAÍBA E DO MUNDAÚ	**20.000**	**126.432**
Meta / Unidade de Medida		
76 - ALEVINOS PRODUZIDOS		
UNIDADE	**50.000**	**300.000**
01000000 - RECURSOS ORDINÁRIOS	20.000	126.432
3 - DESPESAS CORRENTES	12.500	79.020
4 - DESPESAS DE CAPITAL	7.500	47.412
10530000 - INCENTIVAR A PRODUÇÃO DE MAMONA E OLEAGINOSA. (BIODIESEL-AGROENERGIA)	**49.300**	**253.898**
FINALIDADE - MELHORAR A RENDA DOS AGRICULTORES DO ESTADO		
SERTÃO ALAGOANO	**24.650**	**126.949**
Meta / Unidade de Medida		
77 - PRODUTORES ASSISTIDOS		
UNIDADE	**125**	**1.150**
01000000 - RECURSOS ORDINÁRIOS	24.650	126.949
3 - DESPESAS CORRENTES	14.650	126.949
4 - DESPESAS DE CAPITAL	10.000	0
VALES DO PARAÍBA E DO MUNDAÚ	**24.650**	**126.949**
Meta / Unidade de Medida		
77 - PRODUTORES ASSISTIDOS		
UNIDADE	**125**	**1.200**
01000000 - RECURSOS ORDINÁRIOS	24.650	126.949
3 - DESPESAS CORRENTES	14.650	126.949

PODER EXECUTIVO — **Em R$ 1,00**

Órgão / U.O. / Área de Resultado / Programa / Ação / Localização / Fonte de Recurso / Categoria Econômica	2008	2009 / 2011
4 - DESPESAS DE CAPITAL	10.000	0
10540000 - INSTALAÇÕES DE TANQUES-REDES E LANTERNAS PARA O CULTIVO DE CAMARÕES E OSTRAS	**78.054**	**493.424**
FINALIDADE - CULTIVAR ALEVINOS COM NOVAS TECNOLOGIAS		
REGIÃO NORTE	**39.027**	**246.712**
Meta / Unidade de Medida		
78 - TANQUES REDES IMPLANTADO		
UNIDADE	**3**	**15**
01000000 - RECURSOS ORDINÁRIOS	39.027	246.712
3 - DESPESAS CORRENTES	13.113	82.893
4 - DESPESAS DE CAPITAL	25.914	163.819
REGIÃO SUL	**39.027**	**246.712**
Meta / Unidade de Medida		
78 - TANQUES REDES IMPLANTADO		
UNIDADE	**3**	**15**
01000000 - RECURSOS ORDINÁRIOS	39.027	246.712
3 - DESPESAS CORRENTES	13.113	82.893
4 - DESPESAS DE CAPITAL	25.914	163.819
0073 - PESQUISA, GERAÇÃO E ADOÇÃO DE NOVAS TECNOLOGIAS	**1.911.076**	**2.439.626**
OBJETIVO - AUMENTAR A COMPETITIVIDADE DO SETOR AGRÍCOLA EM MODELOS DE DESENVOLVIMENTO SUSTENTÁVEL		
10800000 - PROMOVER A PESQUISA SÓCIO-ECONÔMICA PARA O DESENVOLVIMENTO SUSTENTÁVEL DA AGRICULTURA FAMILIAR	**222.000**	**526.372**
FINALIDADE - RACIONALIZAR A ATIVIDADE AGRÍCOLA.		
AGRESTE ALAGOANO	**111.000**	**263.186**
Meta / Unidade de Medida		
129 - SISTEMA DE PRODUÇÃO IMPLANTADO		
UNIDADE	**20**	**60**
01100000 - CONVÊNIOS	111.000	263.186
3 - DESPESAS CORRENTES	26.450	263.186
4 - DESPESAS DE CAPITAL	84.550	0
SERTÃO ALAGOANO	**111.000**	**263.186**
Meta / Unidade de Medida		
129 - SISTEMA DE PRODUÇÃO IMPLANTADO		
UNIDADE	**20**	**60**
01100000 - CONVÊNIOS	111.000	263.186
3 - DESPESAS CORRENTES	26.450	263.186
4 - DESPESAS DE CAPITAL	84.550	0
10820000 - GARANTIR A AVALIAÇÃO E IDENTIFICAÇÃO E RECOMENDAÇÃO DE FORRAGEM XERÓFILAS	**120.000**	**632.164**
FINALIDADE - APOIAR A ALIMENTAÇÃO ANIMAL		
AGRESTE ALAGOANO	**60.000**	**316.082**

PODER EXECUTIVO **Em R$ 1,00**

Órgão / U.O. / Área de Resultado / Programa / Ação / Localização / Fonte de Recurso / Categoria Econômica	2008	2009 / 2011
Meta / Unidade de Medida		
130 - UNIDADES DEMONSTRATIVAS IMPLANTADAS		
UNIDADE	**6**	**19**
01000000 - RECURSOS ORDINÁRIOS	20.000	126.433
3 - DESPESAS CORRENTES	20.000	126.433
4 - DESPESAS DE CAPITAL	0	0
01100000 - CONVÊNIOS	40.000	189.649
3 - DESPESAS CORRENTES	30.000	189.649
4 - DESPESAS DE CAPITAL	10.000	0
SERTÃO ALAGOANO	**60.000**	**316.082**
Meta / Unidade de Medida		
130 - UNIDADES DEMONSTRATIVAS IMPLANTADAS		
UNIDADE	**12**	**19**
01000000 - RECURSOS ORDINÁRIOS	20.000	126.433
3 - DESPESAS CORRENTES	20.000	126.433
4 - DESPESAS DE CAPITAL	0	0
01100000 - CONVÊNIOS	40.000	189.649
3 - DESPESAS CORRENTES	30.000	189.649
4 - DESPESAS DE CAPITAL	10.000	0
10830000 - DIFUNDIR A TECNOLOGIA E O DESENVOLVIMENTO DE PESQUISA PARA REVITALIZAÇÃO DA FRUTICULTURA	**1.186.953**	**300.484**
FINALIDADE - APOIAR A PRODUÇÃO FRUTÍCULA		
AGRESTE ALAGOANO	**593.476**	**150.242**
Meta / Unidade de Medida		
135 - PLANTAS INDENTIFICADAS		
UNIDADE	**5**	**10**
01100000 - CONVÊNIOS	593.476	150.242
3 - DESPESAS CORRENTES	283.490	150.242
4 - DESPESAS DE CAPITAL	309.986	0
VALES DO PARAÍBA E DO MUNDAÚ	**593.477**	**150.242**
Meta / Unidade de Medida		
135 - PLANTAS INDENTIFICADAS		
UNIDADE	**5**	**10**
01100000 - CONVÊNIOS	593.477	150.242
3 - DESPESAS CORRENTES	283.490	150.242
4 - DESPESAS DE CAPITAL	309.987	0
10840000 - PROMOVER A REVITALIZAÇÃO E IMPLANTAÇÃO DE UNIDADES LABORATORIAIS	**33.000**	**142.893**
FINALIDADE - APOIAR A AGROPECUÁRIA		
METROPOLITANA DE MACEIÓ	**33.000**	**142.893**

PODER EXECUTIVO **Em R$ 1,00**

Órgão / U.O. / Área de Resultado / Programa / Ação / Localização / Fonte de Recurso / Categoria Econômica	2008	2009 / 2011
Meta / Unidade de Medida		
132 - UNIDADE LABORATORIAL MANTIDA		
UNIDADE	**2**	**3**
01000000 - RECURSOS ORDINÁRIOS	16.000	46.325
3 - DESPESAS CORRENTES	7.500	35.097
4 - DESPESAS DE CAPITAL	8.500	11.228
01100000 - CONVÊNIOS	17.000	96.568
3 - DESPESAS CORRENTES	2.000	54.677
4 - DESPESAS DE CAPITAL	15.000	41.891
10850000 - CARACTERIZAR A VARIABILIDADE GENÉTICA EM PALMA FORRAGEIRA, PINHA E CANA-DE-AÇÚCAR POR INTERMÉDIO DE MARCADORES MOLECULARES	**292.710**	**534.987**
FINALIDADE - ESTUDAR O POTENCIAL DAS CULTURAS AGRÍCOLAS		
METROPOLITANA DE MACEIÓ	**292.710**	**534.987**
Meta / Unidade de Medida		
131 - LABORATÓRIO IMPLANTADO		
UNIDADE	**1**	**1**
01000000 - RECURSOS ORDINÁRIOS	25.000	185.448
3 - DESPESAS CORRENTES	25.000	185.448
4 - DESPESAS DE CAPITAL	0	0
01100000 - CONVÊNIOS	267.710	349.539
3 - DESPESAS CORRENTES	134.230	266.557
4 - DESPESAS DE CAPITAL	133.480	82.982
10860000 - GARANTIR A IMPLANTAÇÃO E MANUTENÇÃO DE UNIDADES PRODUTIVAS E AUTO-SUSTENTÁVEIS	**10.000**	**44.251**
FINALIDADE - DESENVOLVER ESTUDOS EM ÁREAS AGRÍCOLA		
METROPOLITANA DE MACEIÓ	**10.000**	**44.251**
Meta / Unidade de Medida		
134 - PROPRIEDADES NO MODELO AGROECOLÓGICO E ENERGÉTICO IMPLANTADO		
UNIDADE	**5**	**10**
01000000 - RECURSOS ORDINÁRIOS	10.000	44.251
3 - DESPESAS CORRENTES	7.000	44.251
4 - DESPESAS DE CAPITAL	3.000	0
10870000 - PROMOVER A PROSPECÇÃO, COLETA E MANUTENÇÃO DE GERMOPLASMA NATIVO E CULTIVADO	**11.000**	**63.216**
FINALIDADE - FORMAÇÃO DE BANCO DE GERMOPLASMA		
AGRESTE ALAGOANO	**5.500**	**31.608**
Meta / Unidade de Medida		
133 - BANCO DE GERMOPLASMA IMPLANTADO		
UNIDADE	**1**	**2**
01000000 - RECURSOS ORDINÁRIOS	5.500	31.608
3 - DESPESAS CORRENTES	5.250	31.608

PODER EXECUTIVO — **Em R$ 1,00**

Órgão / U.O. / Área de Resultado / Programa / Ação / Localização / Fonte de Recurso / Categoria Econômica	2008	2009 / 2011
4 - DESPESAS DE CAPITAL	250	0
VALES DO PARAÍBA E DO MUNDAÚ	**5.500**	**31.608**
Meta / Unidade de Medida		
133 - BANCO DE GERMOPLASMA IMPLANTADO		
UNIDADE	**2**	**3**
01000000 - RECURSOS ORDINÁRIOS	5.500	31.608
3 - DESPESAS CORRENTES	5.250	31.608
4 - DESPESAS DE CAPITAL	250	0
10880000 - PROMOVER A PESQUISA EM AQUICULTURA	**22.913**	**144.844**
FINALIDADE - AUMENTAR A PRODUÇÃO E PRODUTIVIDADE		
REGIÃO SUL	**22.913**	**144.844**
Meta / Unidade de Medida		
128 - AQUICULTOR ATENDIDO		
UNIDADE	**25**	**150**
01000000 - RECURSOS ORDINÁRIOS	22.913	144.844
3 - DESPESAS CORRENTES	16.913	134.376
4 - DESPESAS DE CAPITAL	6.000	10.468
10890000 - OPERACIONALIZAR O ZONEAMENTO AGROECOLÓGICO DE ALAGOAS	**12.500**	**50.415**
FINALIDADE - OFERTAR INFORMAÇÕES ESPECÍFICAS PARA CADA ÁREA A SER PLANEJADA		
REGIÃO SUL	**12.500**	**50.415**
Meta / Unidade de Medida		
127 - TÉCNICO TREINADO		
UNIDADE	**40**	**160**
01000000 - RECURSOS ORDINÁRIOS	12.500	50.415
3 - DESPESAS CORRENTES	5.900	38.900
4 - DESPESAS DE CAPITAL	6.600	11.515
0096 - FORTALECIMENTO DA AGRICULTURA FAMILIAR	**50.737.000**	**157.858.588**
OBJETIVO - ESTABELECER AÇÕES VOLTADAS PARA O FORTALECIMENTO E DIMINIZAÇÃO DA AGRICULTURA FAMILIAR MEDIANTE À ARTICULAÇÃO DE POLÍTICAS PÚBLICAS QUE VISAM PROMOVER O DESENVOLVIMENTO RURAL SUSTENTÁVEL, SEGURANÇA ALIMENTAR, GERAÇÃO DE RENDA, AGREGAÇÃO DE VALOR AOS PRODUTOS AGRÍCOLAS OU NÃO AGRÍCOLAS. REDUÇÃO DA POBREZA E INCLUSÃO SOCIAL.		
11600000 - PROMOVER ASSISTÊNCIA TÉCNICA E EXTENSÃO RURAL (PRONAF/ATER)	**4.400.000**	**27.400.593**
FINALIDADE - PROMOVER A MELHORIA DA PRODUÇÃO E PRODUTIVIDADE DOS PRODUTORES RURAIS		
AGRESTE ALAGOANO	**880.000**	**5.480.119**
Meta / Unidade de Medida		
259 - AGRICULTORES FAMILIARES ASSISTIDOS		
UNIDADE	**6.600**	**35.000**
01060000 - COMP.FINANCEIRA XISTO BETUMINOSO E GÁS	80.000	597.271
3 - DESPESAS CORRENTES	80.000	470.838
4 - DESPESAS DE CAPITAL	0	126.433

PODER EXECUTIVO — **Em R$ 1,00**

Órgão / U.O. / Área de Resultado / Programa / Ação / Localização / Fonte de Recurso / Categoria Econômica	2008	2009 / 2011
01100000 - CONVÊNIOS	800.000	4.882.848
3 - DESPESAS CORRENTES	400.000	3.618.520
4 - DESPESAS DE CAPITAL	400.000	1.264.328
REGIÃO NORTE	**440.000**	**2.740.059**
Meta / Unidade de Medida		
259 - AGRICULTORES FAMILIARES ASSISTIDOS		
UNIDADE	**3.240**	**16.400**
01060000 - COMP.FINANCEIRA XISTO BETUMINOSO E GÁS	40.000	298.635
3 - DESPESAS CORRENTES	40.000	235.419
4 - DESPESAS DE CAPITAL	0	63.216
01100000 - CONVÊNIOS	400.000	2.441.424
3 - DESPESAS CORRENTES	200.000	1.809.260
4 - DESPESAS DE CAPITAL	200.000	632.164
REGIÃO SUL	**440.000**	**2.740.059**
Meta / Unidade de Medida		
259 - AGRICULTORES FAMILIARES ASSISTIDOS		
UNIDADE	**3.240**	**16.300**
01060000 - COMP.FINANCEIRA XISTO BETUMINOSO E GÁS	40.000	298.635
3 - DESPESAS CORRENTES	40.000	235.419
4 - DESPESAS DE CAPITAL	0	63.216
01100000 - CONVÊNIOS	400.000	2.441.424
3 - DESPESAS CORRENTES	200.000	1.809.260
4 - DESPESAS DE CAPITAL	200.000	632.164
METROPOLITANA DE MACEIÓ	**440.000**	**2.740.059**
Meta / Unidade de Medida		
259 - AGRICULTORES FAMILIARES ASSISTIDOS		
UNIDADE	**3.240**	**16.250**
01060000 - COMP.FINANCEIRA XISTO BETUMINOSO E GÁS	40.000	298.635
3 - DESPESAS CORRENTES	40.000	235.419
4 - DESPESAS DE CAPITAL	0	63.216
01100000 - CONVÊNIOS	400.000	2.441.424
3 - DESPESAS CORRENTES	200.000	1.809.260
4 - DESPESAS DE CAPITAL	200.000	632.164
SERTÃO ALAGOANO	**880.000**	**5.480.119**
Meta / Unidade de Medida		
259 - AGRICULTORES FAMILIARES ASSISTIDOS		
UNIDADE	**6.500**	**34.000**
01060000 - COMP.FINANCEIRA XISTO BETUMINOSO E GÁS	80.000	597.271

PODER EXECUTIVO **Em R$ 1,00**

Órgão / U.O. / Área de Resultado / Programa / Ação / Localização / Fonte de Recurso / Categoria Econômica	2008	2009 / 2011
3 - DESPESAS CORRENTES	80.000	470.838
4 - DESPESAS DE CAPITAL	0	126.433
01100000 - CONVÊNIOS	800.000	4.882.848
3 - DESPESAS CORRENTES	400.000	3.618.520
4 - DESPESAS DE CAPITAL	400.000	1.264.328
BACIA LEITEIRA	**880.000**	**5.480.119**
Meta / Unidade de Medida		
259 - AGRICULTORES FAMILIARES ASSISTIDOS		
UNIDADE	**6.500**	**33.000**
01060000 - COMP.FINANCEIRA XISTO BETUMINOSO E GÁS	80.000	597.271
3 - DESPESAS CORRENTES	80.000	470.838
4 - DESPESAS DE CAPITAL	0	126.433
01100000 - CONVÊNIOS	800.000	4.882.848
3 - DESPESAS CORRENTES	400.000	3.618.520
4 - DESPESAS DE CAPITAL	400.000	1.264.328
VALES DO PARAÍBA E DO MUNDAÚ	**440.000**	**2.740.059**
Meta / Unidade de Medida		
259 - AGRICULTORES FAMILIARES ASSISTIDOS		
UNIDADE	**3.240**	**16.400**
01060000 - COMP.FINANCEIRA XISTO BETUMINOSO E GÁS	40.000	298.635
3 - DESPESAS CORRENTES	40.000	235.419
4 - DESPESAS DE CAPITAL	0	63.216
01100000 - CONVÊNIOS	400.000	2.441.424
3 - DESPESAS CORRENTES	200.000	1.809.260
4 - DESPESAS DE CAPITAL	200.000	632.164
11620000 - FORTALECER A ORGANIZAÇÃO DOS ATORES SOCIAIS - CONTROLE SOCIAL (PRONAT)	**105.000**	**331.887**
FINALIDADE - APOIAR INSTITUCIONALMENTE OS TERRITÓRIOS E CONSELHOS MUNICIPAIS COM VISTA AO SEU FORTALECIMENTO.		
AGRESTE ALAGOANO	**35.000**	**110.629**
Meta / Unidade de Medida		
262 - TERRITÓRIOS RURAIS APOIADOS		
UNIDADE	**8**	**8**
01000000 - RECURSOS ORDINÁRIOS	5.000	15.804
3 - DESPESAS CORRENTES	5.000	15.804
4 - DESPESAS DE CAPITAL	0	0
01100000 - CONVÊNIOS	30.000	94.825
3 - DESPESAS CORRENTES	30.000	94.825
4 - DESPESAS DE CAPITAL	0	0
SERTÃO ALAGOANO	**35.000**	**110.629**

PODER EXECUTIVO **Em R$ 1,00**

Órgão / U.O. / Área de Resultado / Programa / Ação / Localização / Fonte de Recurso / Categoria Econômica	2008	2009 / 2011
Meta / Unidade de Medida		
262 - TERRITÓRIOS RURAIS APOIADOS		
UNIDADE	**8**	**8**
01000000 - RECURSOS ORDINÁRIOS	5.000	15.804
3 - DESPESAS CORRENTES	5.000	15.804
4 - DESPESAS DE CAPITAL	0	0
01100000 - CONVÊNIOS	30.000	94.825
3 - DESPESAS CORRENTES	30.000	94.825
4 - DESPESAS DE CAPITAL	0	0
BACIA LEITEIRA	**35.000**	**110.629**
Meta / Unidade de Medida		
262 - TERRITÓRIOS RURAIS APOIADOS		
UNIDADE	**8**	**8**
01000000 - RECURSOS ORDINÁRIOS	5.000	15.804
3 - DESPESAS CORRENTES	5.000	15.804
4 - DESPESAS DE CAPITAL	0	0
01100000 - CONVÊNIOS	30.000	94.825
3 - DESPESAS CORRENTES	30.000	94.825
4 - DESPESAS DE CAPITAL	0	0
11630000 - IMPLEMENTAR AS AÇÕES DO GARANTIA SAFRA	**508.500**	**5.416.681**
FINALIDADE - GARANTIR AO PRODUTOR UM SEGURO EM CASO DE FRUSTAÇÃO DE SAFRA		
SERTÃO ALAGOANO	**508.500**	**5.416.681**
Meta / Unidade de Medida		
264 - PRODUTOR BENEFICIADO		
UNIDADE	**15.000**	**60.000**
01000000 - RECURSOS ORDINÁRIOS	508.500	5.416.681
3 - DESPESAS CORRENTES	508.500	5.416.681
4 - DESPESAS DE CAPITAL	0	0
11640000 - DINAMIZAÇÃO E EXPANSÃO DOS ARRANJOS PRODUTIVOS LOCAIS (APL)	**900.000**	**3.792.984**
FINALIDADE - FORTALECER AS ORGANIZAÇÕES PRODUTIVAS ,DOS APLS DA MANDIOCA, OVINOCAPRINOCULTURA,APICULTURA,LATICÍNIO,FRUTICULTURA DA PINHA, DA BANANA E DA LARANJA ,HORTICULTURA,RIZICULTURA E COTONICULTURA EM GESTÃO, COMERCIALIZAÇÃO,CAPACITAÇÃO E TECNOLOGIA E INFRAESTRUTURA ESPECIALIZADA		
TODO ESTADO	**900.000**	**3.792.984**
Meta / Unidade de Medida		
266 - APL´S FORTALECIDOS		
UNIDADE	**9**	**12**
01000000 - RECURSOS ORDINÁRIOS	810.000	3.413.686
3 - DESPESAS CORRENTES	810.000	3.413.686
4 - DESPESAS DE CAPITAL	0	0
01100000 - CONVÊNIOS	90.000	379.298

PODER EXECUTIVO **Em R$ 1,00**

Órgão / U.O. / Área de Resultado / Programa / Ação / Localização / Fonte de Recurso / Categoria Econômica	2008	2009 / 2011
3 - DESPESAS CORRENTES	90.000	379.298
4 - DESPESAS DE CAPITAL	0	0
11650000 - DINAMIZAR AS AÇÕES DO PROGRAMA NACIONAL CRÉDITO FUNDIÁRIO	**228.000**	**1.371.076**
FINALIDADE - CONTRIBUIR PARA O ACESSO À TERRA E PARA AMPLIAÇÃO E A CONSOLIDAÇÃO DA AGRICULTURA FAMILIAR		
AGRESTE ALAGOANO	**57.000**	**342.769**
Meta / Unidade de Medida		
273 - IMPLEMENTAÇÃO DE CRÉDITO FUNDIÁRIO		
ASSENTADOS	**125**	**750**
01000000 - RECURSOS ORDINÁRIOS	9.500	63.216
3 - DESPESAS CORRENTES	9.500	63.216
4 - DESPESAS DE CAPITAL	0	0
01100000 - CONVÊNIOS	47.500	279.553
3 - DESPESAS CORRENTES	37.500	246.544
4 - DESPESAS DE CAPITAL	10.000	33.009
REGIÃO NORTE	**57.000**	**342.769**
Meta / Unidade de Medida		
273 - IMPLEMENTAÇÃO DE CRÉDITO FUNDIÁRIO		
ASSENTADOS	**125**	**750**
01000000 - RECURSOS ORDINÁRIOS	9.500	63.216
3 - DESPESAS CORRENTES	9.500	63.216
4 - DESPESAS DE CAPITAL	0	0
01100000 - CONVÊNIOS	47.500	279.553
3 - DESPESAS CORRENTES	37.500	246.544
4 - DESPESAS DE CAPITAL	10.000	33.009
SERTÃO ALAGOANO	**57.000**	**342.769**
Meta / Unidade de Medida		
273 - IMPLEMENTAÇÃO DE CRÉDITO FUNDIÁRIO		
ASSENTADOS	**125**	**750**
01000000 - RECURSOS ORDINÁRIOS	9.500	63.216
3 - DESPESAS CORRENTES	9.500	63.216
4 - DESPESAS DE CAPITAL	0	0
01100000 - CONVÊNIOS	47.500	279.553
3 - DESPESAS CORRENTES	37.500	246.544
4 - DESPESAS DE CAPITAL	10.000	33.009
BACIA LEITEIRA	**57.000**	**342.769**
Meta / Unidade de Medida		
273 - IMPLEMENTAÇÃO DE CRÉDITO FUNDIÁRIO		
ASSENTADOS	**125**	**750**

PODER EXECUTIVO — **Em R$ 1,00**

Órgão / U.O. / Área de Resultado / Programa / Ação / Localização / Fonte de Recurso / Categoria Econômica	2008	2009 / 2011
01000000 - RECURSOS ORDINÁRIOS	9.500	63.216
3 - DESPESAS CORRENTES	9.500	63.216
4 - DESPESAS DE CAPITAL	0	0
01100000 - CONVÊNIOS	47.500	279.553
3 - DESPESAS CORRENTES	37.500	246.544
4 - DESPESAS DE CAPITAL	10.000	33.009
11900000 - FORTALECER E APOIAR OS BANCOS COMUNITÁRIOS DE SEMENTES	**180.000**	**1.043.073**
FINALIDADE - GARANTIR A PRODUÇÃO E A SEGURANÇA ALIMENTAR		
AGRESTE ALAGOANO	**72.000**	**417.229**
Meta / Unidade de Medida		
299 - BANCO DE SEMENTES IMPLANTADO		
UNIDADE	**2**	**20**
01000000 - RECURSOS ORDINÁRIOS	72.000	417.229
3 - DESPESAS CORRENTES	18.000	113.790
4 - DESPESAS DE CAPITAL	54.000	303.439
SERTÃO ALAGOANO	**54.000**	**312.922**
Meta / Unidade de Medida		
299 - BANCO DE SEMENTES IMPLANTADO		
UNIDADE	**2**	**20**
01000000 - RECURSOS ORDINÁRIOS	54.000	312.922
3 - DESPESAS CORRENTES	13.500	85.343
4 - DESPESAS DE CAPITAL	40.500	227.579
BACIA LEITEIRA	**54.000**	**312.922**
Meta / Unidade de Medida		
299 - BANCO DE SEMENTES IMPLANTADO		
UNIDADE	**2**	**20**
01000000 - RECURSOS ORDINÁRIOS	54.000	312.922
3 - DESPESAS CORRENTES	13.500	85.343
4 - DESPESAS DE CAPITAL	40.500	227.579
11910000 - AMPLIAR AS AÇÕES DO PROGRAMA SOCIAL DO LEITE (SEGURANÇA ALIMENTAR E NUTRICIONAL)/FECOEP	**43.960.000**	**115.622.792**
FINALIDADE - MINIMIZAR A FOME E A DESNUTRIÇÃO DAS FAMÍLIAS CARRENTES EM TODOS OS MUNICÍPIOS DO ESTADO E FORTALECER A CADEIA DO LEITE.		
AGRESTE ALAGOANO	**10.990.000**	**28.905.698**
Meta / Unidade de Medida		
301 - LEITE DISTRIBUÍDO		
LITRO	**7.300.000**	**21.900.000**
01100000 - CONVÊNIOS	7.300.000	23.073.986
3 - DESPESAS CORRENTES	7.300.000	23.073.986
4 - DESPESAS DE CAPITAL	0	0

PODER EXECUTIVO — **Em R$ 1,00**

Órgão / U.O. / Área de Resultado / Programa / Ação / Localização / Fonte de Recurso / Categoria Econômica	2008	2009 / 2011
01160000 - FUNDO EST. DE ERRADICAÇÃO DA POBREZA - FECOEP	3.690.000	5.831.712
3 - DESPESAS CORRENTES	3.690.000	5.831.712
4 - DESPESAS DE CAPITAL	0	0
METROPOLITANA DE MACEIÓ	**10.990.000**	**28.905.698**
Meta / Unidade de Medida		
301 - LEITE DISTRIBUÍDO		
LITRO	**7.300.000**	**21.900.000**
01100000 - CONVÊNIOS	7.300.000	23.073.986
3 - DESPESAS CORRENTES	7.300.000	23.073.986
4 - DESPESAS DE CAPITAL	0	0
01160000 - FUNDO EST. DE ERRADICAÇÃO DA POBREZA - FECOEP	3.690.000	5.831.712
3 - DESPESAS CORRENTES	3.690.000	5.831.712
4 - DESPESAS DE CAPITAL	0	0
SERTÃO ALAGOANO	**10.990.000**	**28.905.698**
Meta / Unidade de Medida		
301 - LEITE DISTRIBUÍDO		
LITRO	**7.300.000**	**21.900.000**
01100000 - CONVÊNIOS	7.300.000	23.073.986
3 - DESPESAS CORRENTES	7.300.000	23.073.986
4 - DESPESAS DE CAPITAL	0	0
01160000 - FUNDO EST. DE ERRADICAÇÃO DA POBREZA - FECOEP	3.690.000	5.831.712
3 - DESPESAS CORRENTES	3.690.000	5.831.712
4 - DESPESAS DE CAPITAL	0	0
VALES DO PARAÍBA E DO MUNDAÚ	**10.990.000**	**28.905.698**
Meta / Unidade de Medida		
301 - LEITE DISTRIBUÍDO		
LITRO	**7.300.000**	**21.900.000**
01100000 - CONVÊNIOS	7.300.000	23.073.986
3 - DESPESAS CORRENTES	7.300.000	23.073.986
4 - DESPESAS DE CAPITAL	0	0
01160000 - FUNDO EST. DE ERRADICAÇÃO DA POBREZA - FECOEP	3.690.000	5.831.712
3 - DESPESAS CORRENTES	3.690.000	5.831.712
4 - DESPESAS DE CAPITAL	0	0
11920000 - IMPLEMENTAÇÃO DOS PROJETOS DE INFRA-ESTRUTURA E SERVIÇOS (AGROINDÚSTRIA FAMILIAR) PRONAF	**455.500**	**2.879.502**
FINALIDADE - APOIAR A AGRICULTURA FAMILIAR NO AGRONEGÓCIO.		
AGRESTE ALAGOANO	**91.100**	**575.900**

PODER EXECUTIVO **Em R$ 1,00**

Órgão / U.O. / Área de Resultado / Programa / Ação / Localização / Fonte de Recurso / Categoria Econômica	2008	2009 / 2011
Meta / Unidade de Medida		
302 - UNIDADES DE BENEFICIAMENTOS IMPLANTADAS		
UNIDADE	**1**	**2**
01000000 - RECURSOS ORDINÁRIOS	9.110	57.589
3 - DESPESAS CORRENTES	3.500	22.125
4 - DESPESAS DE CAPITAL	5.610	35.464
01100000 - CONVÊNIOS	81.990	518.311
3 - DESPESAS CORRENTES	0	0
4 - DESPESAS DE CAPITAL	81.990	518.311
REGIÃO NORTE	**91.100**	**575.900**
Meta / Unidade de Medida		
302 - UNIDADES DE BENEFICIAMENTOS IMPLANTADAS		
UNIDADE	**1**	**2**
01000000 - RECURSOS ORDINÁRIOS	9.110	57.589
3 - DESPESAS CORRENTES	3.500	22.125
4 - DESPESAS DE CAPITAL	5.610	35.464
01100000 - CONVÊNIOS	81.990	518.311
3 - DESPESAS CORRENTES	0	0
4 - DESPESAS DE CAPITAL	81.990	518.311
SERTÃO ALAGOANO	**182.200**	**1.151.802**
Meta / Unidade de Medida		
302 - UNIDADES DE BENEFICIAMENTOS IMPLANTADAS		
UNIDADE	**1**	**2**
01000000 - RECURSOS ORDINÁRIOS	18.220	115.179
3 - DESPESAS CORRENTES	7.000	44.251
4 - DESPESAS DE CAPITAL	11.220	70.928
01100000 - CONVÊNIOS	163.980	1.036.623
3 - DESPESAS CORRENTES	0	0
4 - DESPESAS DE CAPITAL	163.980	1.036.623
BACIA LEITEIRA	**91.100**	**575.900**
Meta / Unidade de Medida		
302 - UNIDADES DE BENEFICIAMENTOS IMPLANTADAS		
UNIDADE	**1**	**2**
01000000 - RECURSOS ORDINÁRIOS	9.110	57.589
3 - DESPESAS CORRENTES	3.500	22.125
4 - DESPESAS DE CAPITAL	5.610	35.464
01100000 - CONVÊNIOS	81.990	518.311
3 - DESPESAS CORRENTES	0	0

PODER EXECUTIVO — **Em R$ 1,00**

Órgão / U.O. / Área de Resultado / Programa / Ação / Localização / Fonte de Recurso / Categoria Econômica	2008	2009 / 2011
4 - DESPESAS DE CAPITAL	81.990	518.311
14528 - INSTITUTO DE DESENVOLVIMENTO RURAL E ABASTECIMENTO DE ALAGOAS - IDERAL	**6.465.000**	**21.505.610**
14528 - INSTITUTO DE DESENVOLVIMENTO RURAL E ABASTECIMENTO DE ALAGOAS	6.465.000	21.505.610
3 - CRESCIMENTO E DESCONCENTRAÇÃO ECONÔMICA	**6.465.000**	**21.505.610**
0136 - IMPLANTAÇÃO DE MERCADOS DE ABASTECIMENTOS	**4.750.000**	**17.523.900**
OBJETIVO - DOTAR O ESTADO DE ALAGOAS DE MERCADOS ESPECÍFICOS, MODERNOS E EFICIENTES		
13280000 - CONSTRUÇÃO DE MERCADOS ATACADISTAS-CEASA	**3.750.000**	**17.523.900**
FINALIDADE - APOIAR AS ATIVIDADES DE COMERCIALIZAÇÃO NAS REGIÕES.		
AGRESTE ALAGOANO	**0**	**5.521.050**
Meta / Unidade de Medida		
453 - CEASA CONSTRUÍDA		
UNIDADE	**0**	**1**
01000000 - RECURSOS ORDINÁRIOS	0	5.521.050
3 - DESPESAS CORRENTES	0	0
4 - DESPESAS DE CAPITAL	0	5.521.050
REGIÃO NORTE	**0**	**2.368.580**
Meta / Unidade de Medida		
453 - CEASA CONSTRUÍDA		
UNIDADE	**0**	**1**
01000000 - RECURSOS ORDINÁRIOS	0	2.368.580
3 - DESPESAS CORRENTES	0	0
4 - DESPESAS DE CAPITAL	0	2.368.580
REGIÃO SUL	**0**	**2.368.580**
Meta / Unidade de Medida		
453 - CEASA CONSTRUÍDA		
UNIDADE	**0**	**1**
01000000 - RECURSOS ORDINÁRIOS	0	2.368.580
3 - DESPESAS CORRENTES	0	0
4 - DESPESAS DE CAPITAL	0	2.368.580
METROPOLITANA DE MACEIÓ	**3.750.000**	**0**
Meta / Unidade de Medida		
453 - CEASA CONSTRUÍDA		
UNIDADE	**1**	**0**
01000000 - RECURSOS ORDINÁRIOS	1.250.000	0
3 - DESPESAS CORRENTES	0	0
4 - DESPESAS DE CAPITAL	1.250.000	0
02910000 - RECURSOS DA ADMINISTRAÇÃO INDIRETA	2.500.000	0
3 - DESPESAS CORRENTES	0	0

PODER EXECUTIVO — **Em R$ 1,00**

Órgão / U.O. / Área de Resultado / Programa / Ação / Localização / Fonte de Recurso / Categoria Econômica	2008	2009 / 2011
4 - DESPESAS DE CAPITAL	2.500.000	0
SERTÃO ALAGOANO	**0**	**2.208.420**
Meta / Unidade de Medida		
453 - CEASA CONSTRUÍDA		
UNIDADE	**0**	**1**
01000000 - RECURSOS ORDINÁRIOS	0	2.208.420
3 - DESPESAS CORRENTES	0	0
4 - DESPESAS DE CAPITAL	0	2.208.420
BACIA LEITEIRA	**0**	**1.744.640**
Meta / Unidade de Medida		
453 - CEASA CONSTRUÍDA		
UNIDADE	**0**	**1**
01000000 - RECURSOS ORDINÁRIOS	0	1.744.640
3 - DESPESAS CORRENTES	0	0
4 - DESPESAS DE CAPITAL	0	1.744.640
VALES DO PARAÍBA E DO MUNDAÚ	**0**	**3.312.630**
Meta / Unidade de Medida		
453 - CEASA CONSTRUÍDA		
UNIDADE	**0**	**1**
01000000 - RECURSOS ORDINÁRIOS	0	3.312.630
3 - DESPESAS CORRENTES	0	0
4 - DESPESAS DE CAPITAL	0	3.312.630
13290000 - CONSTRUÇÃO DO MERCADOS DE FLORES	**1.000.000**	**0**
FINALIDADE - DOTAR O ESTADO DE UM CENTRO ATACADISTA DE FLORES, E APOIO A ATIVIDADE COMERCIAL DA ÁREA.		
METROPOLITANA DE MACEIÓ	**1.000.000**	**0**
Meta / Unidade de Medida		
454 - MERCADO DE FLORES CONSTRUÍDO		
UNIDADE	**1**	**0**
02910000 - RECURSOS DA ADMINISTRAÇÃO INDIRETA	1.000.000	0
3 - DESPESAS CORRENTES	0	0
4 - DESPESAS DE CAPITAL	1.000.000	0
0142 - INCENTIVO A COMERCIALIZAÇÃO	**1.230.000**	**2.330.283**
OBJETIVO - DOTAR MERCADO E PRODUTORES DOS SERVIÇOS DE INFORMAÇÃO E BENEFICIAMENTO DOS PRODUTOS AGRÍCOLAS.		
13610000 - AMPLIAÇÃO E MELHORAMENTO DO BENEFICIAMENTO DE GRÃOS	**500.000**	**0**
FINALIDADE - PROVER O MERCADO CONSUMIDOR DE PRODUTOS AGRÍCOLAS BENEFICIADOS.		
AGRESTE ALAGOANO	**500.000**	**0**

PODER EXECUTIVO **Em R$ 1,00**

Órgão / U.O. / Área de Resultado / Programa / Ação / Localização / Fonte de Recurso / Categoria Econômica	2008	2009 / 2011
Meta / Unidade de Medida		
492 - AMPLIAÇÃO REALIZADA		
PERCENTUAL	**100**	**0**
02910000 - RECURSOS DA ADMINISTRAÇÃO INDIRETA	500.000	0
3 - DESPESAS CORRENTES	0	0
4 - DESPESAS DE CAPITAL	500.000	0
13670000 - INCENTIVO A COMERCIALIZAÇÃO COMPETITIVA	**700.000**	**2.212.574**
FINALIDADE - ESTIMULAR A COMERCIALIZAÇÃO ATRAVÉS DA UTILIZAÇÃO DE MÉTODOS E TÉCNICAS QUE TENHAM COMO FOCO A COMPETITIVIDADE.		
AGRESTE ALAGOANO	**600.000**	**1.896.492**
Meta / Unidade de Medida		
495 - COMERCIALIZAÇÃO INCENTIVADA		
PERCENTUAL	**25**	**75**
02910000 - RECURSOS DA ADMINISTRAÇÃO INDIRETA	600.000	1.896.492
3 - DESPESAS CORRENTES	0	0
4 - DESPESAS DE CAPITAL	600.000	1.896.492
VALES DO PARAÍBA E DO MUNDAÚ	**100.000**	**316.082**
Meta / Unidade de Medida		
495 - COMERCIALIZAÇÃO INCENTIVADA		
PERCENTUAL	**25**	**75**
02910000 - RECURSOS DA ADMINISTRAÇÃO INDIRETA	100.000	316.082
3 - DESPESAS CORRENTES	0	0
4 - DESPESAS DE CAPITAL	100.000	316.082
13690000 - AMPLIAÇÃO DO SISTEMA DE INFORMAÇÃO DE MERCADOS AGRÍCOLAS	**30.000**	**117.709**
FINALIDADE - MELHORAR OS SERVIÇOS DE INFORMAÇÃO AOS PRODUTORES AGRÍCOLAS.		
AGRESTE ALAGOANO	**10.000**	**54.493**
Meta / Unidade de Medida		
493 - SISTEMA DE INFORMAÇÃO DE MERCADO AMPLIADO		
PERCENTUAL	**25**	**75**
02910000 - RECURSOS DA ADMINISTRAÇÃO INDIRETA	10.000	54.493
3 - DESPESAS CORRENTES	0	0
4 - DESPESAS DE CAPITAL	10.000	54.493
METROPOLITANA DE MACEIÓ	**20.000**	**63.216**
Meta / Unidade de Medida		
493 - SISTEMA DE INFORMAÇÃO DE MERCADO AMPLIADO		
PERCENTUAL	**25**	**75**
02910000 - RECURSOS DA ADMINISTRAÇÃO INDIRETA	20.000	63.216
3 - DESPESAS CORRENTES	0	0
4 - DESPESAS DE CAPITAL	20.000	63.216

PODER EXECUTIVO — **Em R$ 1,00**

Órgão / U.O. / Área de Resultado / Programa / Ação / Localização / Fonte de Recurso / Categoria Econômica	2008	2009 / 2011
0146 - FOMENTO A PRODUÇÃO DIRIGIDA	**60.000**	**189.649**
OBJETIVO - AMPLIAR PARA O PRODUTOR OS HORIZONTES TANTO NA MANUTENÇÃO DE SUA PRODUÇÃO COMO NA COMPETITIVIDADE DOS MERCADOS.		
13950000 - IMPLANTAÇÃO DE UNIDADES EXPERIMENTAIS DE PRODUÇÃO AGRÍCOLA	**60.000**	**189.649**
FINALIDADE - PROVER O MERCADO DE PRODUTOS AGRÍCOLAS ORGÂNICOS/ESPECIAS		
AGRESTE ALAGOANO	**60.000**	**189.649**
Meta / Unidade de Medida		
509 - UNIDADES EXPERIMENTAIS IMPLANTADAS		
PERCENTUAL	**25**	**75**
02910000 - RECURSOS DA ADMINISTRAÇÃO INDIRETA	60.000	189.649
3 - DESPESAS CORRENTES	0	0
4 - DESPESAS DE CAPITAL	60.000	189.649
0184 - IMPLANTAÇÃO DE INFRAESTRUTURA DE ABASTECIMENTO	**425.000**	**1.461.778**
OBJETIVO - DOTAR ALAGOAS DE AGIL OPERAÇÃO ADUANEIRA.		
15050000 - CONSTRUÇÃO DE ARMAZÉNS COMUNITÁRIOS	**400.000**	**1.382.758**
FINALIDADE - AMPLIAR PARA O PRODUTOR A COMPETITIVIDADE DE SEUS PRODUTOS.		
AGRESTE ALAGOANO	**200.000**	**691.379**
Meta / Unidade de Medida		
657 - ARMAZÉM COMUNITÁRIO CONSTRUÍDO		
UNIDADE	**2**	**6**
02910000 - RECURSOS DA ADMINISTRAÇÃO INDIRETA	200.000	691.379
3 - DESPESAS CORRENTES	0	0
4 - DESPESAS DE CAPITAL	200.000	691.379
SERTÃO ALAGOANO	**200.000**	**691.379**
Meta / Unidade de Medida		
657 - ARMAZÉM COMUNITÁRIO CONSTRUÍDO		
UNIDADE	**2**	**6**
02910000 - RECURSOS DA ADMINISTRAÇÃO INDIRETA	200.000	691.379
3 - DESPESAS CORRENTES	0	0
4 - DESPESAS DE CAPITAL	200.000	691.379
15240000 - CONSTRUÇÃO DE UNIDADE DE RECEPÇÃO E EXPEDIÇÃO DE FRIOS	**25.000**	**79.020**
FINALIDADE - DOTAR ALAGOAS DE MODERNA ESTRUTURA ADUANEIRA.		
METROPOLITANA DE MACEIÓ	**25.000**	**79.020**
Meta / Unidade de Medida		
671 - UNIDADE ARMAZENADORA CONSTRUÍDA E MODERNIZADA		
PERCENTUAL	**25**	**75**
02910000 - RECURSOS DA ADMINISTRAÇÃO INDIRETA	25.000	79.020
3 - DESPESAS CORRENTES	0	0
4 - DESPESAS DE CAPITAL	25.000	79.020

PODER EXECUTIVO — **Em R$ 1,00**

Órgão / U.O. / Área de Resultado / Programa / Ação / Localização / Fonte de Recurso / Categoria Econômica	2008	2009 / 2011
14541 - INSTITUTO DE TERRAS E REFORMA AGRÁRIA DE ALAGOAS - ITERAL	**1.007.970**	**6.017.862**
14541 - INSTITUTO DE TERRAS E REFORMA AGRÁRIA DE ALAGOAS	1.007.970	6.017.862
3 - CRESCIMENTO E DESCONCENTRAÇÃO ECONÔMICA	**665.680**	**4.208.190**
0095 - REESTRUTURAÇÃO FUNDIÁRIA	**419.000**	**2.648.767**
OBJETIVO - EXECUTAR A POLÍTICA FUNDIÁRIA DO ESTADO DE FORMA A ESTABELECER UM ARRANJO ESPACIAL DO SOLO AGRÍCOLA QUE CONTEMPLE DE FORMA ADEQUADA AS SUAS FUNÇÕES SOCIAIS, CALCADAS PREPONDERANTEMENTE NA AGRICULTURA FAMILIAR E ATUAR NA PREVENÇÃO E MEDIAÇÃO DE CONFLITOS AGRÁRIOS.		
15310000 - CADASTRO FUNDIÁRIO	**57.500**	**363.494**
FINALIDADE - INTEGRAR AS AÇÕES DOS GOVERNOS FEDERAL, ESTADUAL E MUNICIPAL, NA CONSTITUIÇÃO DE UM CADASTRO NACIONAL DE IMÓVEIS RURAIS DE USO MÚLTIPLO, E EXECUÇÃO DE UM AMPLO PROGRAMA DE REGULARIZAÇÃO FUNDIÁRIA DIRIGIDO PRIORITARIAMENTE AOS AGRICULTORES FAMILIARES EM APOIO AO DESENVOLVIMENTO SUSTENTÁVEL.		
TODO ESTADO	**57.500**	**363.494**
Meta / Unidade de Medida		
685 - IMÓVEL CADASTRADO		
UNIDADE	**5.000**	**15.000**
01000000 - RECURSOS ORDINÁRIOS	57.500	363.494
3 - DESPESAS CORRENTES	57.500	363.494
4 - DESPESAS DE CAPITAL	0	0
15330000 - REGULARIZAÇÃO DE IMÓVEIS	**23.500**	**148.559**
FINALIDADE - CONHECER A MALHA FUNDIÁRIA ESTADUAL, VISANDO A MONTAGEM DO DIAGNÓSTICO FUNDIÁRIO,PARA ELABORAÇÃO DA PROPOSTA DE REESTRUTURAÇÃO FUNDIÁRIA.		
TODO ESTADO	**23.500**	**148.559**
Meta / Unidade de Medida		
687 - IMÓVEL REGULARIZADO		
UNIDADE	**500**	**3.000**
01000000 - RECURSOS ORDINÁRIOS	23.500	148.559
3 - DESPESAS CORRENTES	23.500	148.559
4 - DESPESAS DE CAPITAL	0	0
15340000 - REGULARIZAÇÃO DE ASSENTAMENTO	**42.500**	**268.670**
FINALIDADE - INTEGRAR AS AÇÕES DE CUNHO SOCIAL E ECONÔMICO, NO ÂMBITO DO PROGRAMA VIDA DIGNA NO CAMPO, ATRAVÉS DE PARCERIA DO INSTITUTO NACIONAL DE COLONIZAÇÃO E REFORMA AGRÁRIA-INCRA COM O ESTADO DE ALAGOAS.		
TODO ESTADO	**42.500**	**268.670**
Meta / Unidade de Medida		
694 - MEDIAÇÃO CONCLUÍDA		
UNIDADE	**50**	**100**
01000000 - RECURSOS ORDINÁRIOS	40.000	268.670
3 - DESPESAS CORRENTES	40.000	268.670
4 - DESPESAS DE CAPITAL	0	0
01100000 - CONVÊNIOS	2.500	0
3 - DESPESAS CORRENTES	2.500	0
4 - DESPESAS DE CAPITAL	0	0
15350000 - MEDIAÇÃO DE CONFLITOS AGRÁRIOS	**45.500**	**287.634**
FINALIDADE - MEDIAR E PROPOR POLÍTICAS PARA SOLUCIONAR OS CONFLITOS DE POSSE E USO DA TERRA.		
TODO ESTADO	**45.500**	**287.634**

PODER EXECUTIVO **Em R$ 1,00**

Órgão / U.O. / Área de Resultado / Programa / Ação / Localização / Fonte de Recurso / Categoria Econômica	2008	2009 / 2011
Meta / Unidade de Medida		
694 - MEDIAÇÃO CONCLUÍDA		
UNIDADE	**100**	**100**
01000000 - RECURSOS ORDINÁRIOS	45.500	287.634
3 - DESPESAS CORRENTES	45.500	287.634
4 - DESPESAS DE CAPITAL	0	0
15420000 - APOIO ÀS FAMÍLIAS NA ORGANIZAÇÃO AGRÁRIA	**250.000**	**1.580.410**
FINALIDADE - REMANEJAR A GEOGRAFIA DOMINIAL DAS AÇÕES AGRÍCOLAS DO ESTADO, COM ENFOQUE PREPONDERANTE NA PEQUENA AGRICULTURA FAMILIAR.		
TODO ESTADO	**250.000**	**1.580.410**
Meta / Unidade de Medida		
695 - FAMÍLIA ASSISTIDA		
UNIDADE	**800**	**4.800**
01000000 - RECURSOS ORDINÁRIOS	250.000	1.580.410
3 - DESPESAS CORRENTES	250.000	1.580.410
4 - DESPESAS DE CAPITAL	0	0
0098 - CIDADANIA NO CAMPO	**246.680**	**1.559.423**
OBJETIVO - REALIZAR POLÍTICAS DE PROMOÇÃO DOS DIREITOS HUMANOS ENVOLVENDO VÁRIOS SETORES DA SOCIEDADE QUE LUTAM PELA JUSTIÇA, DIGNIDADE, SOLIDARIEDADE, DEMOCRACIA E VIDA PLENA PARA TODOS, TENDO COMO EIXO ORIENTADOR A SUPERAÇÃO DA EXCLUSÃO SOCIAL DO CAMPO.		
15430000 - DESENVOLVIMENTO DE COMUNIDADES	**142.500**	**900.834**
FINALIDADE - PROMOVER O DESENVOLVIMENTO DAS COMUNIDADES (ASSENTAMENTOS, QUILOMBOLAS E INDÍGENAS) POR MEIO DE AÇÕES DE ASSISTÊNCIA TÉCNICA DE MODO A PRESERVAR OS PRINCÍPIOS DE PARTICIPAÇÃO E SUSTENTABILIDADE, COM FOCO NA PESSOA HUMANA, NAS RELAÇÕES SOCIAIS E HISTÓRICAS E NO MEIO AMBIENTE.		
TODO ESTADO	**142.500**	**900.834**
Meta / Unidade de Medida		
288 - COMUNIDADE ASSISTIDA		
UNIDADE	**375**	**2.250**
01000000 - RECURSOS ORDINÁRIOS	142.500	900.834
3 - DESPESAS CORRENTES	142.500	900.834
4 - DESPESAS DE CAPITAL	0	0
15440000 - FORNECIMENTO DE KITS DE SEGURANÇA ALIMENTAR	**59.180**	**374.115**
FINALIDADE - PROMOVER A PRODUÇÃO DE ALIMENTOS PARA O CONSUMO FAMILIAR, VISANDO ATINGIR A AUTO-SUFICIÊNCIA ALIMENTAR, A MELHORIA NUTRICIONAL, A MELHOR UTILIZAÇÃO DA FORÇA DE TRABALHO E AUMENTO DA RENDA FAMILIAR. MEDIANTE O FORNECIMENTO DE SISTEMAS DE CULTIVO (KIT DE HORTA OU POMAR DOMÉSTICO) E/OU SISTEMA DE CRIAÇÃO (KIT DE CRIAÇÃO DE OVINOS, CAPRINOS E AVES CAIPIRAS), BEM COMO MATERIAL BÁSICOS DE INSTALAÇÃO.		
TODO ESTADO	**59.180**	**374.115**
Meta / Unidade de Medida		
701 - KIT DISTRIBUÍDO		
UNIDADE	**673**	**4.035**
01000000 - RECURSOS ORDINÁRIOS	59.180	374.115
3 - DESPESAS CORRENTES	59.180	374.115
4 - DESPESAS DE CAPITAL	0	0
15450000 - DISTRIBUIÇÃO DE INSTRUMENTOS DE TRABALHO MANUAL E ANIMAL	**45.000**	**284.474**
FINALIDADE - EQUIPAR AS COMUNIDADES COM INSTRUMENTO DE TRABALHO MANUAL OU ANIMAL, QUE LHES PERMITAM RETORNAR AS ATIVIDADES AGRÍCOLAS E MELHORAR A PRODUTIVIDADE DO TRABALHO HUMANO.		

PODER EXECUTIVO — **Em R$ 1,00**

Órgão / U.O. / Área de Resultado / Programa / Ação / Localização / Fonte de Recurso / Categoria Econômica	2008	2009 / 2011
TODO ESTADO	**45.000**	**284.474**
Meta / Unidade de Medida		
703 - INSTRUMENTO DE TRABALHO DISTRIBUÍDO		
UNIDADE	**717**	**4.302**
01000000 - RECURSOS ORDINÁRIOS	45.000	284.474
3 - DESPESAS CORRENTES	45.000	284.474
4 - DESPESAS DE CAPITAL	0	0
5 - NOVAS INSTITUIÇÕES E RENOVAÇÃO DA GESTÃO PÚBLICA	**342.290**	**1.809.672**
0193 - FORMAÇÃO, PESQUISA E PROMOÇÃO INSTITUCIONAL	**342.290**	**1.809.672**
OBJETIVO - ATUAR NA CAPACITAÇÃO DA POPULAÇÃO ATENDIDA DE FORMA INTEGRADA AS DEMAIS AÇÕES DO GOVERNO, POR MEIO DE CURSOS,TREINAMENTO, ASSESSORIAS, SEMINÁRIOS E OFICINAS;DANDO OPORTUNIDADES DE ESTÁGIOS, COM O OBJETIVO DE CONTRIBUIR COM A FORMAÇÃO ACADÊMICA E PROFISSIONAL DE ESTUDANTES DE CURSOS DE ENSINO MÉDIO, SUPERIOR E PROFISSINALIZANTE, PERMITINDO-LHES CONHECER O TRABALHO DESENVOLVIDO PELO ITERAL.		
15460000 - CAPACITAÇÃO DE TÉCNICOS E COMUNIDADES ASSISTIDAS PELO ITERAL	**248.040**	**1.213.857**
FINALIDADE - PROMOVER A CAPACITAÇÃO DOS TÉCNICOS E COMUNIDADES ATENDIDAS PELO ITERAL.		
TODO ESTADO	**248.040**	**1.213.857**
Meta / Unidade de Medida		
725 - CAPACITAÇÃO REALIZADA		
UNIDADE	**117**	**702**
01000000 - RECURSOS ORDINÁRIOS	248.040	1.213.857
3 - DESPESAS CORRENTES	225.540	1.071.621
4 - DESPESAS DE CAPITAL	22.500	142.236
15470000 - PROGRAMA DE ESTÁGIOS	**1.250**	**7.903**
FINALIDADE - OFERECER OPORTUNIDADE DE ESTÁGIO, MEDIANTE REALIZAÇÃO DE CONVÊNIO COM INSTITUIÇÕES AFINS, COM O OBJETIVO DE CONTRIBUIR COM A FORMAÇÃO.		
METROPOLITANA DE MACEIÓ	**1.250**	**7.903**
Meta / Unidade de Medida		
709 - ESTÁGIO REALIZADO		
UNIDADE	**5**	**30**
01000000 - RECURSOS ORDINÁRIOS	1.250	7.903
3 - DESPESAS CORRENTES	1.250	7.903
4 - DESPESAS DE CAPITAL	0	0
15480000 - PROMOÇÃO INSTITUCIONAL	**18.000**	**113.790**
FINALIDADE - APOIAR AS AÇÕES DO INSTITUTO NA DIVULGAÇÃO DAS ATIVIDADES DO ITERAL, RELATIVAS À SITUAÇÃO DOS ASSENTAMENTOS, COMUNIDADES REMANESCETES DE QUILOMBOLAS E INDÍGENAS, ESCLARECENDO A SOCIEDADE, VISANDO ESTABELECER PARCERIAS. ATUAR NO PLANEJAMENTO, ORGANIZAÇÃO DE EVENTOS, PROMOVER DEBATES SOBRE A QUESTÃO AGRÁRIA E FUNDIÁRIA. BUSCAR PARCERIAS COM O PODER PÚBLICO NAS ESFERAS FEDERAL, ESTADUAL E MUNICIPAL, INSTITUIÇÃO DE ENSINO E ENTIDADES PRIVADAS.		
METROPOLITANA DE MACEIÓ	**18.000**	**113.790**
Meta / Unidade de Medida		
231 - EVENTO REALIZADO		
UNIDADE	**3**	**18**
01000000 - RECURSOS ORDINÁRIOS	18.000	113.790
3 - DESPESAS CORRENTES	18.000	113.790
4 - DESPESAS DE CAPITAL	0	0

PODER EXECUTIVO — **Em R$ 1,00**

Órgão / U.O. / Área de Resultado / Programa / Ação / Localização / Fonte de Recurso / Categoria Econômica	2008	2009 / 2011
15490000 - IMPLEMENTAÇÃO DO NÚCLEO DE INFORMÁTICA	**75.000**	**474.122**
FINALIDADE - SISTEMATIZAR AS ATIVIDADES DESENVOLVIDAS PELAS INSTITUIÇÃO E GERAR SUA MEMÓRIA POR MEIO DE BANCO DE DADOS.		
METROPOLITANA DE MACEIÓ	**75.000**	**474.122**
Meta / Unidade de Medida		
710 - NÚCLEO DE INFORMÁTICA IMPLEMENTADO		
PERCENTUAL	**13**	**75**
01000000 - RECURSOS ORDINÁRIOS	75.000	474.122
3 - DESPESAS CORRENTES	52.500	331.886
4 - DESPESAS DE CAPITAL	22.500	142.236
14555 - AGÊNCIA DE DEFESA E INSPEÇÃO AGROPECUÁRIA DE ALAGOAS - ADEAL	**3.415.000**	**7.789.277**
14555 - AGÊNCIA DE DEFESA E INSPEÇÃO AGROPECUÁRIA DE ALAGOAS	3.415.000	7.789.277
3 - CRESCIMENTO E DESCONCENTRAÇÃO ECONÔMICA	**3.415.000**	**7.789.277**
0143 - DEFESA AGROPECUÁRIA	**3.415.000**	**7.789.277**
OBJETIVO - GARANTIR A SAÚDE DO REBANHO ANIMAL E DAS CULTURAS VEGETAIS, BEM COMO, GARANTIR A PROTEÇÃO DO MEIO AMBIENTE E SAÚDE PÚBLICA.		
13700000 - DEFESA SANITÁRIA VEGETAL	**905.000**	**3.060.822**
FINALIDADE - GARANTIR QUE O MERCADO DE PRODUTOS VEGETAIS PARA COMERCIALIZAÇÃO FIQUE LIVRE DE DOENÇAS.		
AGRESTE ALAGOANO	**181.000**	**616.802**
Meta / Unidade de Medida		
405 - DEFESA SANITÁRIA REALIZADA		
PERCENTUAL	**100**	**100**
01000000 - RECURSOS ORDINÁRIOS	61.000	237.504
3 - DESPESAS CORRENTES	52.000	209.056
4 - DESPESAS DE CAPITAL	9.000	28.448
01100000 - CONVÊNIOS	120.000	379.298
3 - DESPESAS CORRENTES	100.000	316.082
4 - DESPESAS DE CAPITAL	20.000	63.216
SERTÃO ALAGOANO	**181.000**	**616.802**
Meta / Unidade de Medida		
405 - DEFESA SANITÁRIA REALIZADA		
PERCENTUAL	**100**	**100**
01000000 - RECURSOS ORDINÁRIOS	61.000	237.504
3 - DESPESAS CORRENTES	52.000	209.056
4 - DESPESAS DE CAPITAL	9.000	28.448
01100000 - CONVÊNIOS	120.000	379.298
3 - DESPESAS CORRENTES	100.000	316.082
4 - DESPESAS DE CAPITAL	20.000	63.216
VALES DO PARAÍBA E DO MUNDAÚ	**543.000**	**1.827.218**

PODER EXECUTIVO **Em R$ 1,00**

Órgão / U.O. / Área de Resultado / Programa / Ação / Localização / Fonte de Recurso / Categoria Econômica	2008	2009 / 2011
Meta / Unidade de Medida		
405 - DEFESA SANITÁRIA REALIZADA		
PERCENTUAL	**100**	**100**
01000000 - RECURSOS ORDINÁRIOS	183.000	689.323
3 - DESPESAS CORRENTES	156.000	603.980
4 - DESPESAS DE CAPITAL	27.000	85.343
01100000 - CONVÊNIOS	360.000	1.137.895
3 - DESPESAS CORRENTES	300.000	948.246
4 - DESPESAS DE CAPITAL	60.000	189.649
13720000 - IMPLEMENTAÇÃO DE SERVIÇOS DE INSPEÇÃO E FISCALIZAÇÃO ANIMAL E VEGETAL	**150.000**	**527.351**
FINALIDADE - GARANTIR A SAÚDE E O BEM ESTAR DA SOCIEDADE ALAGOANA.		
AGRESTE ALAGOANO	**37.500**	**131.838**
Meta / Unidade de Medida		
489 - INDÚSTRIAS REGISTRADAS COM SIE		
PERCENTUAL	**100**	**100**
01000000 - RECURSOS ORDINÁRIOS	37.500	131.838
3 - DESPESAS CORRENTES	35.000	123.106
4 - DESPESAS DE CAPITAL	2.500	8.732
SERTÃO ALAGOANO	**75.000**	**263.675**
Meta / Unidade de Medida		
489 - INDÚSTRIAS REGISTRADAS COM SIE		
PERCENTUAL	**100**	**100**
01000000 - RECURSOS ORDINÁRIOS	75.000	263.675
3 - DESPESAS CORRENTES	70.000	246.212
4 - DESPESAS DE CAPITAL	5.000	17.463
VALES DO PARAÍBA E DO MUNDAÚ	**37.500**	**131.838**
Meta / Unidade de Medida		
489 - INDÚSTRIAS REGISTRADAS COM SIE		
PERCENTUAL	**100**	**100**
01000000 - RECURSOS ORDINÁRIOS	37.500	131.838
3 - DESPESAS CORRENTES	35.000	123.106
4 - DESPESAS DE CAPITAL	2.500	8.732
13730000 - DEFESA SANITÁRIA ANIMAL	**2.360.000**	**4.201.104**
FINALIDADE - ASSEGURAR A QUALIDADE SANITÁRIA ANIMAL GARANTINDO ACESSO AO MERCADO.		
AGRESTE ALAGOANO	**944.000**	**1.680.442**
Meta / Unidade de Medida		
400 - ANIMAL VACINADO		
UNIDADE	**350.000**	**350.000**

PODER EXECUTIVO **Em R$ 1,00**

Órgão / U.O. / Área de Resultado / Programa / Ação / Localização / Fonte de Recurso / Categoria Econômica	2008	2009 / 2011
01000000 - RECURSOS ORDINÁRIOS	144.000	504.451
3 - DESPESAS CORRENTES	122.000	437.281
4 - DESPESAS DE CAPITAL	22.000	67.170
01100000 - CONVÊNIOS	800.000	1.175.991
3 - DESPESAS CORRENTES	200.000	632.164
4 - DESPESAS DE CAPITAL	600.000	543.827
BACIA LEITEIRA	**708.000**	**1.260.331**
Meta / Unidade de Medida		
400 - ANIMAL VACINADO		
UNIDADE	**350.000**	**350.000**
01000000 - RECURSOS ORDINÁRIOS	108.000	378.336
3 - DESPESAS CORRENTES	91.500	327.960
4 - DESPESAS DE CAPITAL	16.500	50.376
01100000 - CONVÊNIOS	600.000	881.995
3 - DESPESAS CORRENTES	150.000	474.124
4 - DESPESAS DE CAPITAL	450.000	407.871
VALES DO PARAÍBA E DO MUNDAÚ	**708.000**	**1.260.331**
Meta / Unidade de Medida		
400 - ANIMAL VACINADO		
UNIDADE	**350.000**	**350.000**
01000000 - RECURSOS ORDINÁRIOS	108.000	378.336
3 - DESPESAS CORRENTES	91.500	327.960
4 - DESPESAS DE CAPITAL	16.500	50.376
01100000 - CONVÊNIOS	600.000	881.995
3 - DESPESAS CORRENTES	150.000	474.124
4 - DESPESAS DE CAPITAL	450.000	407.871
15526 - FUNDO ESTADUAL DE ASSISTÊNCIA SOCIAL - FEAS	**5.135.223**	**31.052.345**
15526 - FUNDO ESTADUAL DE ASSISTÊNCIA SOCIAL	5.135.223	31.052.345
1 - MELHORIA DA QUALIDADE DE VIDA	**5.103.348**	**30.825.935**
0130 - PROGRAMA DE GESTÃO DO SISTEMA ÚNICO DA ASSISTÊNCIA SOCIAL	**2.918.323**	**16.215.041**
OBJETIVO - CONSOLIDAR O SISTEMA ÚNICO DA ASSISTÊNCIA SOCIAL NO ESTADO DE ALAGOAS.		
14730000 - CO-FINANCIAMENTO DE PROJETOS, SERVIÇOS E AÇÕES DA REDE DE ASSISTÊNCIA SOCIAL NOS MUNICÍPIOS ALAGOANOS(PSB E PSE)	**1.000.000**	**5.137.350**
FINALIDADE - GARANTIR A REDE SOCIOASSISTENCIAL CO-FINANCIADA		
TODO ESTADO	**1.000.000**	**5.137.350**
Meta / Unidade de Medida		
602 - ENTIDADES DA REDE SÓCIOASSISTENCIAL CO-FINANCIADAS		
UNIDADE	**117**	**543**
01160000 - FUNDO EST. DE ERRADICAÇÃO DA POBREZA - FECOEP	1.000.000	5.137.350

PODER EXECUTIVO — **Em R$ 1,00**

Órgão / U.O. / Área de Resultado / Programa / Ação / Localização / Fonte de Recurso / Categoria Econômica	2008	2009 / 2011
3 - DESPESAS CORRENTES	1.000.000	5.137.350
4 - DESPESAS DE CAPITAL	0	0
14740000 - CO-FINANCIAMENTO DE PROJETOS, SERVIÇOS E AÇÕES DA REDE DE ASSISTÊNCIA SOCIAL E MUNICÍPIOS ALAGOANOS	**1.000.000**	**6.321.640**
FINALIDADE - GARANTIR A ASSISTÊNCIA CO-FINANCIADA COM PISO		
TODO ESTADO	**1.000.000**	**6.321.640**
Meta / Unidade de Medida		
603 - MUNICÍPIOS COM O PISO ALAGOANO DE GESTÃO DA ASSISTÊNCIA CO-FINANCIADOS		
UNIDADE	**16**	**71**
01160000 - FUNDO EST. DE ERRADICAÇÃO DA POBREZA - FECOEP	1.000.000	6.321.640
3 - DESPESAS CORRENTES	1.000.000	6.321.640
4 - DESPESAS DE CAPITAL	0	0
14750000 - IMPLANTAÇÃO DO SISTEMA DE MONITORAMENTO, ACOMPANAHAMENTO, AVALIAÇÃO, CONTROLE SOCIAL E VIGILÂNCIA SOCIAL DAS SITUAÇÕES DE VULNERABILIDADE E RISCO SOCIAL E PESSOAL	**500.000**	**1.896.492**
FINALIDADE - GARANTIR UM SISTEMA INFORMATIZADO DE MONITORAMENTO, ACOMPANHAMENTO E CONTROLE SOCIAL DAS SITUAÇÕES		
TODO ESTADO	**500.000**	**1.896.492**
Meta / Unidade de Medida		
599 - SISTEMA INFORMATIZADO DE MONITORAMENTO, ACOMPANHAMENTO E CONTROLE SOCIAL DAS SITUAÇÕES DE VULNERABILIDADE E RISCO SOCIAL E PESSOAL IMPLANTADO		
UNIDADE	**1**	**1**
01000000 - RECURSOS ORDINÁRIOS	200.000	0
3 - DESPESAS CORRENTES	100.000	0
4 - DESPESAS DE CAPITAL	100.000	0
01100000 - CONVÊNIOS	300.000	1.896.492
3 - DESPESAS CORRENTES	300.000	1.896.492
4 - DESPESAS DE CAPITAL	0	0
14760000 - IMPLEMENTAÇÃO DO SISTEMA DE MONITORAMENTO, ACOMPANHAMENTO, AVALIAÇÃO, CONTROLE SOCIAL E VIGILÂNCIA SOCIAL DAS SITUAÇÕES DE VULNERABILIDADE E RISCO SOCIAL E PESSOAL	**7.223**	**35.151**
FINALIDADE - IMPLEMENTAR O SISTEMA DE MONITORAMENTO, ACOMPANHAMENTO E CONTROLE SOCIAL DAS SITUAÇÕES DE VUNERABILIDADE E RISCO SOCIAL E PESSOAL.		
TODO ESTADO	**7.223**	**35.151**
Meta / Unidade de Medida		
601 - MONITORAR ENTIDADES DA REDE SÓCIOASSISTENCIAL		
UNIDADE	**116**	**543**
01000000 - RECURSOS ORDINÁRIOS	7.223	35.151
3 - DESPESAS CORRENTES	7.223	35.151
4 - DESPESAS DE CAPITAL	0	0
15760000 - QUALIFICAÇÃO DE GESTORES, TRABALHADORES, CONSELHEIROS, PARCEIROS E INTEGRANTES DA REDE SÓCIOASSISTENCIAL DO SISTEMA ÚNICO DA ASSISTÊNCIA SOCIAL NO ESTADO	**411.100**	**2.824.408**
FINALIDADE - CAPACITAR TRABALHADORES,CONSELHEIROS E PARCEIROS DA REDE DE SERVIÇOS SÓCIOASSISTENCIAL DO SISTEMA ÚNICO DA ASSISTÊNCIA SOCIAL		
TODO ESTADO	**411.100**	**2.824.408**

PODER EXECUTIVO — **Em R$ 1,00**

Órgão / U.O. / Área de Resultado / Programa / Ação / Localização / Fonte de Recurso / Categoria Econômica	2008	2009 / 2011
Meta / Unidade de Medida		
760 - GESTORES, TRABALHADORES, CONSELHEIROS, PARCEIROS DA REDE DE SERVIÇOS SÓCIOASSISTENCIAL CAPACITADOS		
PERCENTUAL	**25**	**75**
01000000 - RECURSOS ORDINÁRIOS	137.100	1.092.279
3 - DESPESAS CORRENTES	137.100	1.092.279
4 - DESPESAS DE CAPITAL	0	0
01100000 - CONVÊNIOS	274.000	1.732.129
3 - DESPESAS CORRENTES	274.000	1.732.129
4 - DESPESAS DE CAPITAL	0	0
0149 - PROGRAMA DE PROTEÇÃO SOCIAL BÁSICA	**1.527.425**	**10.369.546**
OBJETIVO - PREVENIR SITUAÇÕES DE RISCO FORTALECENDO OS VÍNCULOS FAMILIARES E COMUNITÁRIOS.		
14090000 - QUALIFICAÇÃO DE GESTORES, TRABALHADORES, CONSELHEIROS E PARCEIROS INTEGRANTES DA REDE SÓCIOASSISTENCIAL	**421.725**	**2.766.786**
FINALIDADE - CAPACITAR TRABALHADORES, CONSELHEIROS E PARCEIROS DA REDE SÓCIOASSISTENCIAL.		
TODO ESTADO	**421.725**	**2.766.786**
Meta / Unidade de Medida		
604 - GESTORES, TRABALHADORES, CONSELHEIROS, PARCEIROS DA REDE SÓCIOASSISTENCIAL CAPACITADOS		
UNIDADE	**880**	**4.108**
01000000 - RECURSOS ORDINÁRIOS	146.725	1.028.334
3 - DESPESAS CORRENTES	146.725	1.028.334
4 - DESPESAS DE CAPITAL	0	0
01100000 - CONVÊNIOS	275.000	1.738.452
3 - DESPESAS CORRENTES	275.000	1.738.452
4 - DESPESAS DE CAPITAL	0	0
14110000 - IMPLANTAR CONSELHOS DO IDOSO E DAS PESSOAS PORTADORAS DE DEFICIÊNCIA	**18.000**	**126.155**
FINALIDADE - FORTALECIMENTO DA ÁREA SOCIAL		
TODO ESTADO	**18.000**	**126.155**
Meta / Unidade de Medida		
606 - CONSELHOS DO IDOSO E DAS PESSOAS COM DEFICIÊNCIA IMPLANTADOS		
CONSELHO	**16**	**70**
01000000 - RECURSOS ORDINÁRIOS	18.000	126.155
3 - DESPESAS CORRENTES	18.000	126.155
4 - DESPESAS DE CAPITAL	0	0
14120000 - AÇÕES DE PREVENÇÃO VOLTADAS PARA AS FAMÍLIAS EM SITUAÇAO DE VULNERABILIDADE SOCIAL ASSESSORADAS	**2.700**	**13.157**
FINALIDADE - IDENTIFICAR AS ÁREAS DE VULNERABILIDADE SOCIAL		
TODO ESTADO	**2.700**	**13.157**
Meta / Unidade de Medida		
608 - REDE DE PROTEÇÃO SOCIAL BÁSICA MAPEADA 100%		
PERCENTUAL	**30**	**70**

PODER EXECUTIVO — **Em R$ 1,00**

Órgão / U.O. / Área de Resultado / Programa / Ação / Localização / Fonte de Recurso / Categoria Econômica	2008	2009 / 2011
01000000 - RECURSOS ORDINÁRIOS	2.700	13.157
3 - DESPESAS CORRENTES	2.700	13.157
4 - DESPESAS DE CAPITAL	0	0
14790000 - CAPACITAR GESTORES, TRABALHADORES, CONSELHEIROS, PARCEIROS DA REDE DE SERVIÇOS SÓCIOASSISTENCIAL E FAMÍLIAS REFERENCIADAS NO TERRITÓRIO DOS CENTROS DE REFERÊNCIA DA ASSIST. SOCIAL	**1.085.000**	**7.463.448**
FINALIDADE - QUALIFICAR GESTORES,TRABALHADORES,CONSELHEIROS E PARCEIROS DA REDE DE SERVIÇOS SÓCIOASSISTENCIAL		
TODO ESTADO	**1.085.000**	**7.463.448**
Meta / Unidade de Medida		
605 - FAMÍLIAS REFERENCIADAS NO TERRITÓRIO DOS CENTROS DE REFERÊNCIA DE ASSISTÊNCIA SOCIAL - CRAS CAPACITADAS		
PESSOAS ATENDIDAS	**3.100**	**24.800**
01000000 - RECURSOS ORDINÁRIOS	775.000	5.503.740
3 - DESPESAS CORRENTES	775.000	5.503.740
4 - DESPESAS DE CAPITAL	0	0
01100000 - CONVÊNIOS	310.000	1.959.708
3 - DESPESAS CORRENTES	310.000	1.959.708
4 - DESPESAS DE CAPITAL	0	0
0154 - PROGRAMA DE PROTEÇÃO SOCIAL ESPECIAL	**657.600**	**4.241.348**
OBJETIVO - CONTRIBUIR PARA A GARANTIA DOS INDIVÍDUOS, RESGATANDO OS VÍNCULOS FAMILIARES E COMUNITÁRIOS.		
14180000 - CAPACITAÇÃO DE GESTORES, TRABALHADORES, CONSELHEIROS E PARCEIROS DA REDE DE SERVIÇOS SÓCIOASSISTENCIAL	**223.600**	**1.464.077**
FINALIDADE - QUALIFICAR GESTORES, TRABALHADORES, CONSELHEIROS E PARCEIROS DA REDE DE SERVIÇOS SÓCIOASSISTENCIAL.		
TODO ESTADO	**223.600**	**1.464.077**
Meta / Unidade de Medida		
609 - GESTORES, TRABALHADORES, CONSELHEIROS, PARCEIROS DA REDE DE SERVIÇO SÓCIOASSISTENCIAL CAPACITADOS		
UNIDADE	**441**	**2.061**
01000000 - RECURSOS ORDINÁRIOS	73.600	515.831
3 - DESPESAS CORRENTES	73.600	515.831
4 - DESPESAS DE CAPITAL	0	0
01100000 - CONVÊNIOS	150.000	948.246
3 - DESPESAS CORRENTES	150.000	948.246
4 - DESPESAS DE CAPITAL	0	0
14190000 - CAPACITAR FAMÍLIAS REFERENCIADAS NO TERRITÓRIO DOS CENTROS DE REFERÊNCIA ESPECIALIZADO DE ASSISTÊNCIA SOCIAL-CRES	**425.000**	**2.777.271**
FINALIDADE - GARANTIR VÍNCULOS FAMILIARES E COMUNITÁRIOS NOS CENTROS DE REFERÊNCIA		
TODO ESTADO	**425.000**	**2.777.271**
Meta / Unidade de Medida		
610 - FAMÍLIAS CAPACITADAS		
UNIDADE	**600**	**2.800**
01000000 - RECURSOS ORDINÁRIOS	125.000	880.779
3 - DESPESAS CORRENTES	125.000	880.779

PODER EXECUTIVO — **Em R$ 1,00**

Órgão / U.O. / Área de Resultado / Programa / Ação / Localização / Fonte de Recurso / Categoria Econômica	2008	2009 / 2011
4 - DESPESAS DE CAPITAL	0	0
01100000 - CONVÊNIOS	300.000	1.896.492
3 - DESPESAS CORRENTES	300.000	1.896.492
4 - DESPESAS DE CAPITAL	0	0
14200000 - MAPEAR A REDE DE PROTEÇÃO SOCIAL ESPECIAL NO ESTADO	**9.000**	**0**
FINALIDADE - IDENTIFICAR A REDE DE PROTEÇÃO SOCIAL ESPECIAL NO ESTADO.		
TODO ESTADO	**9.000**	**0**
Meta / Unidade de Medida		
541 - REDE DE PROTEÇÃO SOCIAL ESPECIAL MAPEADA		
PERCENTUAL	**100**	**0**
01000000 - RECURSOS ORDINÁRIOS	9.000	0
3 - DESPESAS CORRENTES	9.000	0
4 - DESPESAS DE CAPITAL	0	0
2 - REDUÇÃO DA INDIGÊNCIA, POBREZA E DESIGUALDADE	**31.875**	**226.410**
0157 - PROGRAMA DE SEGURANÇA ALIMENTAR E NUTRICIONAL	**31.875**	**226.410**
OBJETIVO - PROVER O SUPRIMENTO DE ALIMENTAÇÃO BÁSICA AS FAMÍLIAS CARENTES		
14250000 - SISTEMA NUTRICIONAL DE SEGURANÇA ALIMENTAR	**9.000**	**63.077**
FINALIDADE - IMPLANTAR O PROGRAMA DE SEGURANÇA ALIMENTAR E NUTRICIONAL .		
TODO ESTADO	**9.000**	**63.077**
Meta / Unidade de Medida		
614 - SISTEMA NACIONAL DE SEGURANÇA ALIMENTAR IMPLANTADAS NOS MUNICÍPIOS		
UNIDADE	**11**	**80**
01000000 - RECURSOS ORDINÁRIOS	9.000	63.077
3 - DESPESAS CORRENTES	9.000	63.077
4 - DESPESAS DE CAPITAL	0	0
14290000 - REDE GOVERNAMENTAL E NÃO GOVERNAMENTAL PARA PROMOÇÃO DA SEGURANÇA ALIMENTAR E NUTRICIONAL ARTICULADA	**22.875**	**163.333**
FINALIDADE - GARANTIR A POPULAÇÃO EM SITUAÇÃO DE RISCO A ASSISTÊNCIA ALIMENTAR E NUTRICIONAL.		
TODO ESTADO	**22.875**	**163.333**
Meta / Unidade de Medida		
613 - PESSOAS CAPACITADAS		
UNIDADE	**137**	**641**
01000000 - RECURSOS ORDINÁRIOS	22.875	163.333
3 - DESPESAS CORRENTES	20.000	144.289
4 - DESPESAS DE CAPITAL	2.875	19.044
16000 - SECRETARIA DE ESTADO DA CIÊNCIA, DA TECNOLOGIA E DA INOVAÇÃO - SECTI	**2.763.920**	**15.192.151**
16026 - SECRETARIA DE ESTADO DA CIÊNCIA, DA TECNOLOGIA E DA INOVAÇÃO	2.763.920	15.192.151
2 - REDUÇÃO DA INDIGÊNCIA, POBREZA E DESIGUALDADE	**203.000**	**1.363.106**
0150 - DIFUSÃO DA CIÊNCIA, DA TECNOLOGIA E DA INOVAÇÃO	**203.000**	**1.363.106**

PODER EXECUTIVO **Em R$ 1,00**

Órgão / U.O. / Área de Resultado / Programa / Ação / Localização / Fonte de Recurso / Categoria Econômica	2008	2009 / 2011
OBJETIVO - PROMOVER O ACESSO AO CONHECIMENTO,CONTRIBUINDO PARA A INCLUSÃO SOCIAL DOS CIDADÃOS ALAGOANOS.		
14160000 - PROJETO FUTUROS CIENTISTAS ALAGOANOS	**133.750**	**979.855**
FINALIDADE - INCENTIVAR A FORMAÇÃO TÉCNICO-CIENTÍFICA, VISANDO A INSERÇÃO DE JOVENS TALENTOS NO MUNDO DA CIÊNCIA E DA TECNOLOGIA		
TODO ESTADO	**133.750**	**979.855**
Meta / Unidade de Medida		
537 - PROJETO CONSTITUÍDO		
UNIDADE	**1**	**6**
01000000 - RECURSOS ORDINÁRIOS	15.250	142.237
3 - DESPESAS CORRENTES	10.250	100.346
4 - DESPESAS DE CAPITAL	5.000	41.891
01100000 - CONVÊNIOS	118.500	837.618
3 - DESPESAS CORRENTES	45.000	358.374
4 - DESPESAS DE CAPITAL	73.500	479.244
15190000 - POPULARIZAÇÃO DA CIÊNCIA E TECNOLOGIA	**69.250**	**383.251**
FINALIDADE - DIVULGAR A CIÊNCIA E A TECNOLOGIA ATRAVÉS DO ESTÍMULO A PRODUÇÃO CIENTÍFICA VISANDO AUMENTAR O ACESSO AO CONHECIMENTO.		
TODO ESTADO	**69.250**	**383.251**
Meta / Unidade de Medida		
670 - CAMPANHAS REALIZADAS		
UNIDADE	**2**	**12**
01000000 - RECURSOS ORDINÁRIOS	40.000	159.234
3 - DESPESAS CORRENTES	35.000	159.234
4 - DESPESAS DE CAPITAL	5.000	0
01100000 - CONVÊNIOS	29.250	224.017
3 - DESPESAS CORRENTES	29.250	224.017
4 - DESPESAS DE CAPITAL	0	0
3 - CRESCIMENTO E DESCONCENTRAÇÃO ECONÔMICA	**1.373.170**	**6.609.114**
0133 - DESENVOLVIMENTO DA CIÊNCIA DA TECNOLOGIA E DA INOVAÇÃO	**353.270**	**1.506.922**
OBJETIVO - QUALIFICAR E INSTRUMENTALIZAR A SECTI PARA A IMPLEMENTAÇÃO DAS POLÍTICAS DE C,T & I.		
13640000 - CRIAÇÃO/INSTALAÇÃO DO INSTITUTO DE PESQUISA TECNOLÓGICA DE ALAGOAS	**51.770**	**0**
FINALIDADE - DOTAR O ESTADO DE UNIDADE OPERACIONAL E EXECUTIVA PARA O DESENVOLVIMENTO DE PESQUISAS TECNOLÓGICAS,VISANDO A CRIAÇÃO E TRANSFERÊNCIA DE TECNOLOGIAS PARA O SETOR PRODUTIVO.		
METROPOLITANA DE MACEIÓ	**51.770**	**0**
Meta / Unidade de Medida		
435 - INSTITUTO INSTALADO		
UNIDADE	**1**	**0**
01000000 - RECURSOS ORDINÁRIOS	16.950	0
3 - DESPESAS CORRENTES	8.950	0
4 - DESPESAS DE CAPITAL	8.000	0
01100000 - CONVÊNIOS	34.820	0

PODER EXECUTIVO — **Em R$ 1,00**

Órgão / U.O. / Área de Resultado / Programa / Ação / Localização / Fonte de Recurso / Categoria Econômica	2008	2009 / 2011
3 - DESPESAS CORRENTES	11.820	0
4 - DESPESAS DE CAPITAL	23.000	0
13680000 - MANUTENÇÃO DO INSTITUTO	**0**	**270.312**
FINALIDADE - DOTAR O INSTITUTO DE PESQUISA TECNOLÓGICA DOS MEIOS NECESSÁRIOS A REALIZAÇÃO DAS ATIVIDADES FINS.		
METROPOLITANA DE MACEIÓ	**0**	**270.312**
Meta / Unidade de Medida		
437 - INSTITUTO MANTIDO		
PERCENTUAL	**0**	**100**
01000000 - RECURSOS ORDINÁRIOS	0	74.549
3 - DESPESAS CORRENTES	0	54.976
4 - DESPESAS DE CAPITAL	0	19.573
01100000 - CONVÊNIOS	0	195.763
3 - DESPESAS CORRENTES	0	53.550
4 - DESPESAS DE CAPITAL	0	142.213
13780000 - APOIO À REALIZAÇÃO E PARTICIPAÇÃO EM EVENTOS TÉCNICOS E CIENTÍFICOS	**16.000**	**126.433**
FINALIDADE - PROPORCIONAR A QUALIFICAÇÃO DE TÉCNICOS E PESQUISADORES NO ÂMBITO DA SECTI.		
METROPOLITANA DE MACEIÓ	**16.000**	**126.433**
Meta / Unidade de Medida		
429 - EVENTOS REALIZADOS		
UNIDADE	**8**	**45**
01000000 - RECURSOS ORDINÁRIOS	16.000	126.433
3 - DESPESAS CORRENTES	16.000	126.433
4 - DESPESAS DE CAPITAL	0	0
13800000 - ELABORAÇÃO DE ESTUDOS ,PROJETOS, DIAGNÓSTICOS E APOIO A INOVAÇÃO TECNOLÓGICA	**285.500**	**1.110.177**
FINALIDADE - REALIZAR ACÕES ESTRUTURADAS COM VISTAS AO APROFUNDAMENTO DO SABER DA C,T& I PARA O DESENVOLVIMENTO SUSTENTÁVEL.		
METROPOLITANA DE MACEIÓ	**285.500**	**1.110.177**
Meta / Unidade de Medida		
439 - ESTUDOS E PROJETOS ELABORADOS		
UNIDADE	**7**	**29**
01000000 - RECURSOS ORDINÁRIOS	80.500	233.376
3 - DESPESAS CORRENTES	55.500	202.353
4 - DESPESAS DE CAPITAL	25.000	31.023
01100000 - CONVÊNIOS	205.000	876.801
3 - DESPESAS CORRENTES	87.500	377.144
4 - DESPESAS DE CAPITAL	117.500	499.657
0145 - INFRA-ESTRUTURA TECNOLÓGICAS	**721.900**	**4.054.526**
OBJETIVO - CRIAR UM AMBIENTE DE GERAÇÃO DE INOVAÇÕES E DE ESTÍMULOS AO EMPREENDEDORISMO E À TRANSFERÊNCIA DE CONHECIMENTO E TECNOLOGIA, FORTALECENDO AS COMPETÊNCIAS EXISTENTES E INTEGRANDO UNIVERSIDADES, EMPRESAS E GOVERNO.		
13920000 - APOIO A CRIAÇÃO DO PARQUE TECNOLÓGICO	**486.000**	**3.160.821**

PODER EXECUTIVO — **Em R$ 1,00**

Órgão / U.O. / Área de Resultado / Programa / Ação / Localização / Fonte de Recurso / Categoria Econômica	2008	2009 / 2011
FINALIDADE - DOTAR O ESTADO DE INFRAESTRUTURA CAPAZ DE IMPLEMENTAR O DESENVOLVIMENTO DE PESQUISA E TECNOLOGIAS PARA O SETOR PRODUTIVO.		
METROPOLITANA DE MACEIÓ	**486.000**	**3.160.821**
Meta / Unidade de Medida		
515 - PARQUE INSTALADO		
PERCENTUAL	**25**	**75**
01000000 - RECURSOS ORDINÁRIOS	85.000	339.768
3 - DESPESAS CORRENTES	30.000	229.898
4 - DESPESAS DE CAPITAL	55.000	109.870
01100000 - CONVÊNIOS	401.000	2.821.053
3 - DESPESAS CORRENTES	51.000	303.991
4 - DESPESAS DE CAPITAL	350.000	2.517.062
13930000 - APOIO A IMPLANTAÇÃO DO POLO DE TECNOLOGIA DA SAÚDE	**35.000**	**279.518**
FINALIDADE - CRIAR AMBIENTE FAVORÁVEL À INSTALAÇÃO DO POLO DE SAÚDE, VOLTADO PARA O DESENVOLVIMENTO DE PRODUTOS E DE PRESTAÇÃO DOS SERVIÇOS TÉCNICOS ESPECIALIZADOS ATRAVÉS DE APOIO DAS ATIVIDADES DO LIFAL.		
METROPOLITANA DE MACEIÓ	**35.000**	**279.518**
Meta / Unidade de Medida		
516 - PÓLO DE SAÚDE IMPLANTADO		
PERCENTUAL	**20**	**80**
01000000 - RECURSOS ORDINÁRIOS	10.000	65.913
3 - DESPESAS CORRENTES	7.000	47.012
4 - DESPESAS DE CAPITAL	3.000	18.901
01100000 - CONVÊNIOS	25.000	213.605
3 - DESPESAS CORRENTES	0	45.157
4 - DESPESAS DE CAPITAL	25.000	168.448
13960000 - APOIO À IMPLANTAÇÃO DO POLO EM TECNOLOGIA DA INFORMAÇÃO	**90.600**	**272.238**
FINALIDADE - CRIAR UM AMBIENTE FAVORÁVEL À INSTALAÇÃO E DESENVOLVIMENTO DOS SETORES QUE DEMANDAM TECNOLOGIA DA INFORMAÇÃO E COMUNICAÇÃO.		
METROPOLITANA DE MACEIÓ	**90.600**	**272.238**
Meta / Unidade de Medida		
517 - PÓLO DE TECNOLOGIA DA INFORMAÇÃO IMPLANTADO		
PERCENTUAL	**40**	**60**
01000000 - RECURSOS ORDINÁRIOS	20.500	64.034
3 - DESPESAS CORRENTES	10.500	44.108
4 - DESPESAS DE CAPITAL	10.000	19.926
01100000 - CONVÊNIOS	70.100	208.204
3 - DESPESAS CORRENTES	15.000	57.864
4 - DESPESAS DE CAPITAL	55.100	150.340
13970000 - APOIO À IMPLANTAÇÃO DO PÓLO AGROALIMENTAR	**110.300**	**341.949**
FINALIDADE - DOTAR A REGIÃO DO AGRESTE DE INFRAESTRUTURA COM CAPACIDADE DE POTENCIALIZAR O DESENVOLVIMENTO DO SETOR AGROALIMENTAR.		
AGRESTE ALAGOANO	**110.300**	**341.949**

PODER EXECUTIVO **Em R$ 1,00**

Órgão / U.O. / Área de Resultado / Programa / Ação / Localização / Fonte de Recurso / Categoria Econômica	2008	2009 / 2011
Meta / Unidade de Medida		
518 - PÓLO AGROALIMENTAR IMPLANTADO		
PERCENTUAL	**40**	**60**
01000000 - RECURSOS ORDINÁRIOS	34.500	111.318
3 - DESPESAS CORRENTES	24.500	87.103
4 - DESPESAS DE CAPITAL	10.000	24.215
01100000 - CONVÊNIOS	75.800	230.631
3 - DESPESAS CORRENTES	45.800	144.078
4 - DESPESAS DE CAPITAL	30.000	86.553
0155 - INOVAÇÃO TECNOLÓGICA EM ÁREAS ESTRATÉGICAS	**298.000**	**1.047.666**
OBJETIVO - CONTRIBUIR PARA EXPANSÃO DOS SETORES PRODUTIVOS ESTRATÉGICOS, INCORPORANDO TECNOLOGIAS INOVADORAS,VISANDO A ELEVAÇÃO DA COMPETITIVIDADE DO ESTADO.		
14260000 - APOIO A IMPLANTAÇÃO DE PROJETOS ESTRATÉGICOS DE BIOTECNOLOGIA E ENERGIAS ALTERNATIVAS	**298.000**	**1.047.666**
FINALIDADE - ESTIMULAR A CONSTITUIÇÃO DE MATRIZES BIOTECNOLÓGICAS E ENERGIAS ALTERNATIVAS, VISANDO CRIAR O AMBIENTE ADEQUADO AO DESENVOLVIMENTO SUSTENTÁVEL.		
TODO ESTADO	**298.000**	**1.047.666**
Meta / Unidade de Medida		
556 - PROJETOS IMPLEMENTADOS		
UNIDADES	**5**	**17**
01000000 - RECURSOS ORDINÁRIOS	48.000	259.269
3 - DESPESAS CORRENTES	28.000	117.309
4 - DESPESAS DE CAPITAL	20.000	141.960
01100000 - CONVÊNIOS	250.000	788.397
3 - DESPESAS CORRENTES	127.500	407.213
4 - DESPESAS DE CAPITAL	122.500	381.184
5 - NOVAS INSTITUIÇÕES E RENOVAÇÃO DA GESTÃO PÚBLICA	**1.187.750**	**7.219.931**
0116 - MODERNIZAR GESTÃO INSTITUCIONAL	**95.750**	**171.721**
OBJETIVO - MELHORAR A GESTÃO DA CIÊNCIA E DA TECNOLOGIA.		
13030000 - PLANO ESTADUAL DE CIÊNCIA E TECNOLOGIA	**11.000**	**0**
FINALIDADE - DOTAR O ESTADO DE POLÍTICAS E INSTRUMENTOS PERMANENTES DE CIÊNCIA E TECNOLOGIA.		
METROPOLITANA DE MACEIÓ	**11.000**	**0**
Meta / Unidade de Medida		
351 - PLANO DE CIÊNCIA E TECNOLOGIA ELABORADO		
UNIDADE	**1**	**0**
01000000 - RECURSOS ORDINÁRIOS	11.000	0
3 - DESPESAS CORRENTES	11.000	0
4 - DESPESAS DE CAPITAL	0	0
13070000 - ESTRUTURAÇÃO FÍSICA DA SEDE DA SECTI	**56.500**	**26.169**
FINALIDADE - IMPLANTAR A SEDE FÍSICA DA SECTI.		
METROPOLITANA DE MACEIÓ	**56.500**	**26.169**

PODER EXECUTIVO **Em R$ 1,00**

Órgão / U.O. / Área de Resultado / Programa / Ação / Localização / Fonte de Recurso / Categoria Econômica	2008	2009 / 2011
Meta / Unidade de Medida		
414 - SEDE INSTALADA		
PERCENTUAL	**79**	**21**
01000000 - RECURSOS ORDINÁRIOS	56.500	26.169
3 - DESPESAS CORRENTES	6.500	17.446
4 - DESPESAS DE CAPITAL	50.000	8.723
13080000 - AMPLIAÇÃO E MELHORAMENTO DA INFRA-ESTRUTURA DE TECNOLOGIA DA INFORMAÇÃO DA SECTI	**17.500**	**43.616**
FINALIDADE - PROMOVER A MODERNIZAÇÃO TÉCNICA E OPERACIONAL DA SECTI.		
METROPOLITANA DE MACEIÓ	**17.500**	**43.616**
Meta / Unidade de Medida		
415 - ESTRUTURA DE TI MELHORADA		
PERCENTUAL	**41**	**59**
01000000 - RECURSOS ORDINÁRIOS	17.500	43.616
3 - DESPESAS CORRENTES	10.000	26.170
4 - DESPESAS DE CAPITAL	7.500	17.446
14460000 - CAPACITAÇÃO DE RECURSOS HUMANOS	**10.750**	**101.936**
FINALIDADE - MELHORAR A QUALIFICAÇÃO TÉCNICA/INSTITUCIONAL DOS SERVIDORES DA SECTI, COM VISTA A EFICIENTIZAR A PRESTAÇÃO DE SEVIÇOS DE C,T & I.		
METROPOLITANA DE MACEIÓ	**10.750**	**101.936**
Meta / Unidade de Medida		
413 - CURSO REALIZADO		
UNIDADE	**2**	**9**
01000000 - RECURSOS ORDINÁRIOS	10.750	101.936
3 - DESPESAS CORRENTES	10.750	101.936
4 - DESPESAS DE CAPITAL	0	0
0147 - INFRA-ESTRUTURA PARA INCLUSÃO DIGITAL	**1.092.000**	**7.048.210**
OBJETIVO - PROMOVER O ACESSO ÀS TECNOLOGIAS DE INFORMAÇÃO E COMUNICAÇÃO,CONTRIBUINDO PARA INCLUSÃO DIGITAL.		
14050000 - IMPLANTAÇÃO DE INFOCENTROS	**1.092.000**	**7.048.210**
FINALIDADE - PROMOVER A CRIAÇÃO DE TELECENTROS EDUCACIONAIS E PROFISSIONALIZANTES ,COM VISTAS A AMPLIAÇÃO DE ACESSOS AO MUNDO DIGITAL.		
TODO ESTADO	**1.092.000**	**7.048.210**
Meta / Unidade de Medida		
533 - INFOCENTROS IMPLANTADOS		
UNIDADE	**25**	**150**
01000000 - RECURSOS ORDINÁRIOS	669.500	3.149.633
3 - DESPESAS CORRENTES	79.500	801.800
4 - DESPESAS DE CAPITAL	590.000	2.347.833
01100000 - CONVÊNIOS	422.500	3.898.577
3 - DESPESAS CORRENTES	102.500	1.074.266
4 - DESPESAS DE CAPITAL	320.000	2.824.311

PODER EXECUTIVO — **Em R$ 1,00**

Órgão / U.O. / Área de Resultado / Programa / Ação / Localização / Fonte de Recurso / Categoria Econômica	2008	2009 / 2011
16514 - FUNDAÇÃO DE AMPARO À PESQUISA DO ESTADO DE ALAGOAS - FAPEAL	**28.499.000**	**89.091.117**
16514 - FUNDAÇÃO DE AMPARO À PESQUISA DO ESTADO DE ALAGOAS	28.499.000	89.091.117
3 - CRESCIMENTO E DESCONCENTRAÇÃO ECONÔMICA	**15.015.000**	**46.470.620**
0128 - APOIO A PROJETOS CIENTÍFICOS E TECNOLÓGICOS	**10.780.000**	**33.631.128**
OBJETIVO - PROMOVER E ESTIMULAR O DESENVOLVIMENTO CIENTÍFICO A PESQUISA E A INOVAÇÃO TECNOLÓGICA PARA O DESENVOLVIMENTO SUSTENTÁVEL DO ESTADO.		
12890000 - PROJETOS ESPECIAIS	**6.615.000**	**20.908.825**
FINALIDADE - ESTIMULAR A FORMAÇÃO DE RECURSOS HUMANOS DE ALTA QUALIFICAÇÃO		
METROPOLITANA DE MACEIÓ	**6.615.000**	**20.908.825**
Meta / Unidade de Medida		
395 - PROJETOS IMPLANTADOS		
PERCENTUAL	**25**	**75**
01000000 - RECURSOS ORDINÁRIOS	3.980.000	12.580.063
3 - DESPESAS CORRENTES	2.610.000	8.249.740
4 - DESPESAS DE CAPITAL	1.370.000	4.330.323
01100000 - CONVÊNIOS	2.635.000	8.328.762
3 - DESPESAS CORRENTES	1.485.000	4.693.818
4 - DESPESAS DE CAPITAL	1.150.000	3.634.944
12900000 - DESENVOLVIMENTO INSTITUCIONAL DAS AÇÕES DE INFORMAÇÃO DE CIÊNCIA E TECNOLOGIA	**540.000**	**1.706.843**
FINALIDADE - DESENVOLVIMENTO TECNOLÓGICO		
METROPOLITANA DE MACEIÓ	**540.000**	**1.706.843**
Meta / Unidade de Medida		
412 - AÇÕES DE INFORMAÇÃO DE CIÊNCIA E TECNOLOGIA DESENVOLVIDA		
UNIDADE	**2**	**6**
01000000 - RECURSOS ORDINÁRIOS	300.000	948.246
3 - DESPESAS CORRENTES	200.000	632.164
4 - DESPESAS DE CAPITAL	100.000	316.082
01100000 - CONVÊNIOS	240.000	758.597
3 - DESPESAS CORRENTES	140.000	442.515
4 - DESPESAS DE CAPITAL	100.000	316.082
12930000 - PESQUISA SUS-GESTÃO COMPARTILHADA EM SAÚDE	**700.000**	**2.212.576**
FINALIDADE - ESTIMULAR A PESQUISA COMO FORMA MAIS EFICIENTE PARA CARACTERIZAR,MEDIR E EXPLICAR OS PERFIS DE NECESSIDADES E PROBLEMA DE SAÚDE DA POPULAÇÃO		
METROPOLITANA DE MACEIÓ	**700.000**	**2.212.576**
Meta / Unidade de Medida		
791 - PERFIS DE SAÚDE DA POPULAÇÃO COMPARTILHADOS E PESQUISADOS		
UNIDADE	**200**	**600**
01000000 - RECURSOS ORDINÁRIOS	200.000	632.166
3 - DESPESAS CORRENTES	150.000	474.124
4 - DESPESAS DE CAPITAL	50.000	158.042

PODER EXECUTIVO — **Em R$ 1,00**

Órgão / U.O. / Área de Resultado / Programa / Ação / Localização / Fonte de Recurso / Categoria Econômica	2008	2009 / 2011
01100000 - CONVÊNIOS	500.000	1.580.410
3 - DESPESAS CORRENTES	100.000	1.264.328
4 - DESPESAS DE CAPITAL	400.000	316.082
12970000 - USO INTEGRADO DE TECNOLOGIA DE INFORMAÇÃO E COMUNICAÇÃO/TV MAIS INTERATIVA	**140.000**	**0**
FINALIDADE - DESENVOLVIMENTO TECNOLÓGICO		
METROPOLITANA DE MACEIÓ	**140.000**	**0**
Meta / Unidade de Medida		
419 - TECNOLOGIA INTERATIVA IMPLANTADA		
UNIDADE	**1**	**0**
01000000 - RECURSOS ORDINÁRIOS	70.000	0
3 - DESPESAS CORRENTES	60.000	0
4 - DESPESAS DE CAPITAL	10.000	0
01100000 - CONVÊNIOS	70.000	0
3 - DESPESAS CORRENTES	60.000	0
4 - DESPESAS DE CAPITAL	10.000	0
12980000 - PROJETO BIODISEL	**550.000**	**1.738.451**
FINALIDADE - PROMOVER O DESENVOLVIMENTO TECNOLÓGICO NAS CULTURAS OLEAGINOSAS PARA EXTRAÇÃO E BENECIAMENTO DO BIOCOMBUSTÍVEL.		
METROPOLITANA DE MACEIÓ	**550.000**	**1.738.451**
Meta / Unidade de Medida		
421 - PROJETO BIODISEL IMPLEMENTADO		
PERCENTUAL	**25**	**75**
01000000 - RECURSOS ORDINÁRIOS	150.000	474.123
3 - DESPESAS CORRENTES	130.000	410.907
4 - DESPESAS DE CAPITAL	20.000	63.216
01100000 - CONVÊNIOS	400.000	1.264.328
3 - DESPESAS CORRENTES	200.000	632.164
4 - DESPESAS DE CAPITAL	200.000	632.164
12990000 - PROJETO ESTRUTURANTE PARA AÇÕES DE CIÊNCIA E TECNOLOGIA	**1.600.000**	**5.057.312**
FINALIDADE - VIABILIZAR A MODERNIZAÇÃO E AMPLIAÇÃO DA INFRA-ESTRUTURA E DOS SERVIÇOS DE APOIO A PESQUISA NA UFAL		
METROPOLITANA DE MACEIÓ	**1.600.000**	**5.057.312**
Meta / Unidade de Medida		
422 - AÇÕES DE CIÊNCIA E TECNOLOGIA DESENVOLVIDAS		
UNIDADE	**5**	**15**
01000000 - RECURSOS ORDINÁRIOS	474.000	1.498.228
3 - DESPESAS CORRENTES	220.000	695.380
4 - DESPESAS DE CAPITAL	254.000	802.848
01100000 - CONVÊNIOS	1.126.000	3.559.084
3 - DESPESAS CORRENTES	476.000	1.504.550

PODER EXECUTIVO — **Em R$ 1,00**

Órgão / U.O. / Área de Resultado / Programa / Ação / Localização / Fonte de Recurso / Categoria Econômica	2008	2009 / 2011
4 - DESPESAS DE CAPITAL	650.000	2.054.534
13000000 - ANÁLISE PROTEÔMICA CULTIVARES DE CANA DE AÇÚCAR EM AMBIENTES DE ESTRESSE HÍDRICO	**245.000**	**774.401**
FINALIDADE - ESTUDAR AS PROTEÍNAS DA CANA-DE-AÇÚCAR.		
METROPOLITANA DE MACEIÓ	**245.000**	**774.401**
Meta / Unidade de Medida		
423 - ANÁLISE DE CULTIVARES DE CANA DE AÇÚCAR REALIZADA		
PERCENTUAL	**25**	**75**
01000000 - RECURSOS ORDINÁRIOS	120.000	379.298
3 - DESPESAS CORRENTES	120.000	379.298
4 - DESPESAS DE CAPITAL	0	0
01100000 - CONVÊNIOS	125.000	395.103
3 - DESPESAS CORRENTES	70.000	221.257
4 - DESPESAS DE CAPITAL	55.000	173.846
13010000 - PROGRAMA DE INFRA-ESTRUTURA PARA JOVENS PESQUISADORES -PPP	**390.000**	**1.232.720**
FINALIDADE - PROMOVER O DESENVOLVIMENTO PARA JOVENS PESQUISADORES		
METROPOLITANA DE MACEIÓ	**390.000**	**1.232.720**
Meta / Unidade de Medida		
424 - JOVENS PESQUISADORES-PPP ATENDIDOS		
UNIDADE	**20**	**20**
01000000 - RECURSOS ORDINÁRIOS	130.000	410.907
3 - DESPESAS CORRENTES	130.000	410.907
4 - DESPESAS DE CAPITAL	0	0
01100000 - CONVÊNIOS	260.000	821.813
3 - DESPESAS CORRENTES	260.000	821.813
4 - DESPESAS DE CAPITAL	0	0
0199 - APOIO CIENTÍFICO AO DESENVOLVIMENTO DOS APLS	**4.235.000**	**12.839.492**
OBJETIVO - FINANCIAR PROJETOS DE PESQUISAS VISANDO O DESENVOLVIMENTO CIENTÍFICO,TECNOLÓGICO E A INOVAÇÃO, VINCULADOS AS CADEIAS PRODUTIVAS AOS ARRANJOS PRODUTIVOS LOCAIS.		
14510000 - APOIO CIENTÍFICO DO APL DA OVINOCAPRINOCULTURA	**905.000**	**2.512.717**
FINALIDADE - APOIAR PESQUISAS DENTRO DO APL DA OVINOCAPRINOCULTURA.		
TODO ESTADO	**905.000**	**2.512.717**
Meta / Unidade de Medida		
737 - PESQUISAS REALIZADAS		
UNIDADE	**5**	**15**
01000000 - RECURSOS ORDINÁRIOS	340.000	1.074.680
3 - DESPESAS CORRENTES	90.000	284.474
4 - DESPESAS DE CAPITAL	250.000	790.206
01100000 - CONVÊNIOS	565.000	1.438.037
3 - DESPESAS CORRENTES	215.000	679.576

PODER EXECUTIVO **Em R$ 1,00**

Órgão / U.O. / Área de Resultado / Programa / Ação / Localização / Fonte de Recurso / Categoria Econômica	2008	2009 / 2011
4 - DESPESAS DE CAPITAL	350.000	758.461
14520000 - APOIO CIENTÍFICO DO APL DA APICULTURA	**460.000**	**1.453.978**
FINALIDADE - APICULTURA MELHORADA POR MEIO DE PROJETOS DE PESQUISAS.		
TODO ESTADO	**460.000**	**1.453.978**
Meta / Unidade de Medida		
737 - PESQUISAS REALIZADAS		
UNIDADE	**4**	**12**
01000000 - RECURSOS ORDINÁRIOS	200.000	632.164
3 - DESPESAS CORRENTES	90.000	284.474
4 - DESPESAS DE CAPITAL	110.000	347.690
01100000 - CONVÊNIOS	260.000	821.814
3 - DESPESAS CORRENTES	150.000	474.124
4 - DESPESAS DE CAPITAL	110.000	347.690
14560000 - APOIO CIENTÍFICO DO APL DOS LATICÍNIOS	**315.000**	**995.659**
FINALIDADE - LATICÍNIOS MELHORADOS		
TODO ESTADO	**315.000**	**995.659**
Meta / Unidade de Medida		
737 - PESQUISAS REALIZADAS		
UNIDADE	**5**	**15**
01000000 - RECURSOS ORDINÁRIOS	110.000	347.690
3 - DESPESAS CORRENTES	90.000	284.474
4 - DESPESAS DE CAPITAL	20.000	63.216
01100000 - CONVÊNIOS	205.000	647.969
3 - DESPESAS CORRENTES	165.000	521.536
4 - DESPESAS DE CAPITAL	40.000	126.433
14590000 - APOIO CIENTÍFICO DO APL DA MANDIOCA	**535.000**	**1.492.281**
FINALIDADE - MANDIOCA MELHORADA		
TODO ESTADO	**535.000**	**1.492.281**
Meta / Unidade de Medida		
737 - PESQUISAS REALIZADAS		
UNIDADE	**10**	**30**
01000000 - RECURSOS ORDINÁRIOS	160.000	505.731
3 - DESPESAS CORRENTES	100.000	316.082
4 - DESPESAS DE CAPITAL	60.000	189.649
01100000 - CONVÊNIOS	375.000	986.550
3 - DESPESAS CORRENTES	175.000	553.144
4 - DESPESAS DE CAPITAL	200.000	433.406
14600000 - APOIO CIENTÍFICO DO APL DA AQUICULTURA	**420.000**	**1.327.545**

PODER EXECUTIVO **Em R$ 1,00**

Órgão / U.O. / Área de Resultado / Programa / Ação / Localização / Fonte de Recurso / Categoria Econômica	2008	2009 / 2011
FINALIDADE - DESENVOLVER PESQUISAS PARA MELHORAMENTO DO PESCADO DO APL DA PSICULTURA.		
TODO ESTADO	**420.000**	**1.327.545**
Meta / Unidade de Medida		
737 - PESQUISAS REALIZADAS		
UNIDADE	**10**	**30**
01000000 - RECURSOS ORDINÁRIOS	140.000	442.516
3 - DESPESAS CORRENTES	90.000	284.474
4 - DESPESAS DE CAPITAL	50.000	158.042
01100000 - CONVÊNIOS	280.000	885.029
3 - DESPESAS CORRENTES	160.000	505.731
4 - DESPESAS DE CAPITAL	120.000	379.298
14610000 - APOIO CIENTÍFICO DO APL DO TURISMO	**360.000**	**1.137.895**
FINALIDADE - TURISMO MELHORADO		
TODO ESTADO	**360.000**	**1.137.895**
Meta / Unidade de Medida		
245 - PROJETOS IMPLANTADOS		
UNIDADE	**5**	**15**
01000000 - RECURSOS ORDINÁRIOS	100.000	316.082
3 - DESPESAS CORRENTES	80.000	252.866
4 - DESPESAS DE CAPITAL	20.000	63.216
01100000 - CONVÊNIOS	260.000	821.813
3 - DESPESAS CORRENTES	200.000	632.164
4 - DESPESAS DE CAPITAL	60.000	189.649
14620000 - APOIO CIENTÍFICO DO APL DOS MÓVEIS	**240.000**	**758.596**
FINALIDADE - APOIAR OS PROJETOS DE PESQUISA DENTRO DO APLS MÓVEIS.		
TODO ESTADO	**240.000**	**758.596**
Meta / Unidade de Medida		
245 - PROJETOS IMPLANTADOS		
UNIDADE	**4**	**12**
01000000 - RECURSOS ORDINÁRIOS	85.000	268.669
3 - DESPESAS CORRENTES	70.000	221.257
4 - DESPESAS DE CAPITAL	15.000	47.412
01100000 - CONVÊNIOS	155.000	489.927
3 - DESPESAS CORRENTES	125.000	395.102
4 - DESPESAS DE CAPITAL	30.000	94.825
15620000 - APOIO CIENTÍFICO DO APL DA TECNOLOGIA DA INFORMAÇÃO	**1.000.000**	**3.160.821**
FINALIDADE - MELHORIA DA TECNOLOGIA DA INFORMAÇÃO		
TODO ESTADO	**1.000.000**	**3.160.821**

PODER EXECUTIVO — **Em R$ 1,00**

Órgão / U.O. / Área de Resultado / Programa / Ação / Localização / Fonte de Recurso / Categoria Econômica	2008	2009 / 2011
Meta / Unidade de Medida		
737 - PESQUISAS REALIZADAS		
UNIDADE	**5**	**15**
01000000 - RECURSOS ORDINÁRIOS	360.000	1.137.896
3 - DESPESAS CORRENTES	210.000	663.772
4 - DESPESAS DE CAPITAL	150.000	474.124
01100000 - CONVÊNIOS	640.000	2.022.925
3 - DESPESAS CORRENTES	340.000	1.074.679
4 - DESPESAS DE CAPITAL	300.000	948.246
4 - DESENVOLVIMENTO DO CAPITAL HUMANO	**13.484.000**	**42.620.497**
0110 - PROMOÇÃO DE RECURSOS HUMANOS NA ÁREA DE CIÊNCIA E TECNOLOGIA	**13.484.000**	**42.620.497**
OBJETIVO - DESPERTAR VOCAÇÃO CIENTÍFICA E INCENTIVAR TALENTOS POTENCIAIS ENTRE ESTUDANTES DO ENSINO FUNDAMENTAL E MÉDIO		
12290000 - CONCESSÃO DE AUXÍLIO A PESQUISA-PDCR	**300.000**	**948.246**
FINALIDADE - AUMENTAR A PRODUÇÃO INTELECTUAL		
TODO ESTADO	**300.000**	**948.246**
Meta / Unidade de Medida		
329 - BOLSA DE AUXÍLIO CONCEDIDA -PDCR		
UNIDADE	**25**	**75**
01000000 - RECURSOS ORDINÁRIOS	300.000	948.246
3 - DESPESAS CORRENTES	300.000	948.246
4 - DESPESAS DE CAPITAL	0	0
12310000 - CONCESSÃO DE AUXÍLIO A PESQUISA -PAPPE	**1.200.000**	**3.792.984**
FINALIDADE - AUMENTAR A PRODUÇÃO INTELECTUAL		
METROPOLITANA DE MACEIÓ	**1.200.000**	**3.792.984**
Meta / Unidade de Medida		
330 - BOLSA DE AUXÍLIO CONCEDIDA - PAPPE		
UNIDADE	**10**	**30**
01000000 - RECURSOS ORDINÁRIOS	300.000	948.246
3 - DESPESAS CORRENTES	300.000	948.246
4 - DESPESAS DE CAPITAL	0	0
01100000 - CONVÊNIOS	900.000	2.844.738
3 - DESPESAS CORRENTES	900.000	2.844.738
4 - DESPESAS DE CAPITAL	0	0
12330000 - CONCESSÃO DE AUXÍLIO A PESQUISA-PRONEX	**360.000**	**1.137.895**
FINALIDADE - AUMENTAR A PRODUÇÃO INTELECTUAL		
METROPOLITANA DE MACEIÓ	**360.000**	**1.137.895**

PODER EXECUTIVO **Em R$ 1,00**

Órgão / U.O. / Área de Resultado / Programa / Ação / Localização / Fonte de Recurso / Categoria Econômica	2008	2009 / 2011
Meta / Unidade de Medida		
331 - BOLSA DE AUXÍLIO CONCEDIDA - PRONEX		
PERCENTUAL	**25**	**75**
01000000 - RECURSOS ORDINÁRIOS	120.000	379.298
3 - DESPESAS CORRENTES	120.000	379.298
4 - DESPESAS DE CAPITAL	0	0
01100000 - CONVÊNIOS	240.000	758.597
3 - DESPESAS CORRENTES	240.000	758.597
4 - DESPESAS DE CAPITAL	0	0
12340000 - CONCESSÃO DE AUXÍLIO A PESQUISA-FAPEAL	**2.400.000**	**7.585.968**
FINALIDADE - AUMENTAR A PRODUÇÃO INTELECTUAL		
METROPOLITANA DE MACEIÓ	**2.400.000**	**7.585.968**
Meta / Unidade de Medida		
332 - BOLSA DE AUXÍLIO CONCEDIDA - FAPEAL		
UNIDADE	**250**	**750**
01000000 - RECURSOS ORDINÁRIOS	2.400.000	7.585.968
3 - DESPESAS CORRENTES	2.400.000	7.585.968
4 - DESPESAS DE CAPITAL	0	0
12360000 - CONCESSÃO DE BOLSAS DE ESTUDOS E PESQUISA	**4.664.000**	**14.742.064**
FINALIDADE - AUMENTAR A PRODUÇÃO INTELECTUAL		
METROPOLITANA DE MACEIÓ	**4.664.000**	**14.742.064**
Meta / Unidade de Medida		
333 - BOLSA DE ESTUDOS E PESQUISAS CONCEDIDA		
UNIDADE	**800**	**2.400**
01000000 - RECURSOS ORDINÁRIOS	4.664.000	14.742.064
3 - DESPESAS CORRENTES	4.664.000	14.742.064
4 - DESPESAS DE CAPITAL	0	0
12800000 - CONCESSÃO DE BOLSAS DE INICIAÇÃO CIENTÍFICA JUNIOR	**600.000**	**1.896.492**
FINALIDADE - AUMENTAR A PRODUÇÃO INTELECTUAL,ODESENVOLVIMENTO DE NOVAS TECNOLOGIAS.		
METROPOLITANA DE MACEIÓ	**600.000**	**1.896.492**
Meta / Unidade de Medida		
384 - BOLSAS DE INICIAÇÃO CIENTÍFICA JUNIOR CONCEDIDA		
UNIDADE	**600**	**1.800**
01000000 - RECURSOS ORDINÁRIOS	300.000	948.246
3 - DESPESAS CORRENTES	300.000	948.246
4 - DESPESAS DE CAPITAL	0	0
01100000 - CONVÊNIOS	300.000	948.246
3 - DESPESAS CORRENTES	300.000	948.246

PODER EXECUTIVO — **Em R$ 1,00**

Órgão / U.O. / Área de Resultado / Programa / Ação / Localização / Fonte de Recurso / Categoria Econômica	2008	2009 / 2011
4 - DESPESAS DE CAPITAL	0	0
12810000 - CONCESSÃO DE BOLSA ESTUDO-APOIO TÉCNICO (CNPQ/MDA)	**2.100.000**	**6.637.722**
FINALIDADE - AUMENTAR A PRODUÇÃO INTELECTUAL,DESENVOLVIMENTO NOVAS TECNOLOGIAS		
METROPOLITANA DE MACEIÓ	**2.100.000**	**6.637.722**
Meta / Unidade de Medida		
386 - BOLSA DE APOIO TÉCNICO (CNPQ/MDA)CONCEDIDA		
UNIDADE	**200**	**600**
01100000 - CONVÊNIOS	2.100.000	6.637.722
3 - DESPESAS CORRENTES	2.100.000	6.637.722
4 - DESPESAS DE CAPITAL	0	0
12820000 - CONCESSÃO DE BOLSA DE APOIO A PÓS-GRADUAÇÃO-CAPES	**1.350.000**	**4.267.108**
FINALIDADE - AUMENTAR A PRODUÇÃO INTELECTUAL,E O DESENVOLVIMENTO DE NOVAS TECNOLOGIAS		
METROPOLITANA DE MACEIÓ	**1.350.000**	**4.267.108**
Meta / Unidade de Medida		
388 - BOLSA DE APOIO A PÓS-GRADUAÇÃO-CAPES		
UNIDADE	**100**	**300**
01000000 - RECURSOS ORDINÁRIOS	450.000	1.422.370
3 - DESPESAS CORRENTES	450.000	1.422.370
4 - DESPESAS DE CAPITAL	0	0
01100000 - CONVÊNIOS	900.000	2.844.738
3 - DESPESAS CORRENTES	900.000	2.844.738
4 - DESPESAS DE CAPITAL	0	0
15660000 - CONCESSÃO DE AUXÍLIO PARA ORGANIZAÇÃO DE EVENTOS CIENTÍFICOS	**510.000**	**1.612.018**
FINALIDADE - DIVULGAÇÃO DE EVENTOS		
TODO ESTADO	**510.000**	**1.612.018**
Meta / Unidade de Medida		
751 - EVENTOS REALIZADOS		
UNIDADE	**51**	**153**
01000000 - RECURSOS ORDINÁRIOS	200.000	632.164
3 - DESPESAS CORRENTES	200.000	632.164
4 - DESPESAS DE CAPITAL	0	0
01100000 - CONVÊNIOS	310.000	979.854
3 - DESPESAS CORRENTES	310.000	979.854
4 - DESPESAS DE CAPITAL	0	0
17000 - SECRETARIA DE ESTADO DA COMUNICAÇÃO - SECOM	**4.097.750**	**30.501.683**
17010 - SECRETARIA DE ESTADO DA COMUNICAÇÃO	4.097.750	30.501.683
6 - VALORIZAÇÃO DA IMAGEM E MUDANÇAS CULTURAIS	**4.097.750**	**30.501.683**
0153 - COMUNICAÇÃO GOVERNO SOCIEDADE	**4.097.750**	**30.501.683**

PODER EXECUTIVO — **Em R$ 1,00**

Órgão / U.O. / Área de Resultado / Programa / Ação / Localização / Fonte de Recurso / Categoria Econômica	2008	2009 / 2011
OBJETIVO - DIVULGAR AS AÇÕES REALIZADAS PELO GOVERNO E PROMOVER A INTEGRAÇÃO DA COMUNICAÇÃO DOS ÓRGÃOS DO ESTADO.		
14330000 - REGIONALIZAÇÃO E DIFUSÃO DA INFORMAÇÃO OFICIAL DO ESTADO	**1.443.750**	**10.747.023**
FINALIDADE - DAR TRANSPARÊNCIA DAS AÇÕES DE GOVERNO JUNTO A SOCIEDADE.		
TODO ESTADO	**1.443.750**	**10.747.023**
Meta / Unidade de Medida		
544 - CAMPANHAS PUBLICITÁRIAS REALIZADAS		
UNIDADE	**9**	**62**
01000000 - RECURSOS ORDINÁRIOS	1.443.750	10.747.023
3 - DESPESAS CORRENTES	1.443.750	10.747.023
4 - DESPESAS DE CAPITAL	0	0
14340000 - AMPLIAÇÃO E PROMOÇÃO DE PLANOS DE MÍDIA PARA ATENDER AS CAMPANHAS	**2.079.000**	**15.474.462**
FINALIDADE - DIVULGAR AS AÇÕES DO GOVERNO PARA A POPULAÇÃO.		
TODO ESTADO	**2.079.000**	**15.474.462**
Meta / Unidade de Medida		
548 - PLANO DE MÍDIA REALIZADO		
UNIDADE	**150**	**1.040**
01000000 - RECURSOS ORDINÁRIOS	2.079.000	15.474.462
3 - DESPESAS CORRENTES	2.079.000	15.474.462
4 - DESPESAS DE CAPITAL	0	0
14350000 - PROMOVER A COMUNICAÇÃO INTRA-GOVERNO	**575.000**	**4.280.198**
FINALIDADE - ESTABELECER INTEGRAÇÃO ENTRE OS ÓRGÃOS DO GOVERNO.		
METROPOLITANA DE MACEIÓ	**575.000**	**4.280.198**
Meta / Unidade de Medida		
549 - COMUNICAÇÃO IMPLANTADA		
PERCENTUAL	**30**	**90**
01000000 - RECURSOS ORDINÁRIOS	575.000	4.280.198
3 - DESPESAS CORRENTES	575.000	4.280.198
4 - DESPESAS DE CAPITAL	0	0
17517 - INSTITUTO ZUMBI DOS PALMARES - IZP	**3.285.000**	**15.793.256**
17517 - INSTITUTO ZUMBI DOS PALMARES - IZP	3.285.000	15.793.256
6 - VALORIZAÇÃO DA IMAGEM E MUDANÇAS CULTURAIS	**3.285.000**	**15.793.256**
0035 - COMUNICAÇÃO PARA TODOS COM IDENTIDADE CULTURAL	**3.285.000**	**15.793.256**
OBJETIVO - TRABALHAR A COMUNICAÇÃO COMO FERRAMENTA PARA O DESENVOLVIMENTO, PROMOVENDO A FORMAÇÃO DO HOMEM PARA A CIDADANIA E A VALORIZAÇÃO DOS ASPECTOS REGIONAIS.		
10580000 - AMPLIAÇÃO E QUALIFICAÇÃO DOS SINAIS DE COBERTURA DA TVE-AL, DA EDUCATIVA FM E DA DIFUSORA AM.	**1.260.000**	**4.610.308**
FINALIDADE - MELHORAR E AMPLIAR A COBERTURA DO SINAL DA TVE-AL, DA EDUCATIVA FM E DA DIFUSORA AM, PARA QUE, CADA VEZ MAIS, ALAGOANOS TENHAM ACESSO À PROGRAMAÇÃO DESTES VEÍCULOS COM MAIOR QUALIDADE TÉCNICA.		
AGRESTE ALAGOANO	**0**	**549.562**

PODER EXECUTIVO **Em R$ 1,00**

Órgão / U.O. / Área de Resultado / Programa / Ação / Localização / Fonte de Recurso / Categoria Econômica	2008	2009 / 2011
Meta / Unidade de Medida		
90 - EMISSORAS AMPLIADAS E QUALIFICADAS		
UNIDADE	**0**	**2**
01000000 - RECURSOS ORDINÁRIOS	0	200.634
3 - DESPESAS CORRENTES	0	87.232
4 - DESPESAS DE CAPITAL	0	113.402
01060000 - COMP.FINANCEIRA XISTO BETUMINOSO E GÁS	0	348.928
3 - DESPESAS CORRENTES	0	0
4 - DESPESAS DE CAPITAL	0	348.928
REGIÃO NORTE	**0**	**746.103**
Meta / Unidade de Medida		
90 - EMISSORAS AMPLIADAS E QUALIFICADAS		
UNIDADE	**0**	**1**
01000000 - RECURSOS ORDINÁRIOS	0	272.387
3 - DESPESAS CORRENTES	0	118.429
4 - DESPESAS DE CAPITAL	0	153.958
01060000 - COMP.FINANCEIRA XISTO BETUMINOSO E GÁS	0	473.716
3 - DESPESAS CORRENTES	0	0
4 - DESPESAS DE CAPITAL	0	473.716
REGIÃO SUL	**419.999**	**463.767**
Meta / Unidade de Medida		
90 - EMISSORAS AMPLIADAS E QUALIFICADAS		
UNIDADE	**1**	**1**
01000000 - RECURSOS ORDINÁRIOS	153.333	169.312
3 - DESPESAS CORRENTES	53.333	58.891
4 - DESPESAS DE CAPITAL	100.000	110.421
01060000 - COMP.FINANCEIRA XISTO BETUMINOSO E GÁS	266.666	294.455
3 - DESPESAS CORRENTES	0	0
4 - DESPESAS DE CAPITAL	266.666	294.455
METROPOLITANA DE MACEIÓ	**419.999**	**1.759.432**
Meta / Unidade de Medida		
90 - EMISSORAS AMPLIADAS E QUALIFICADAS		
UNIDADE	**1**	**3**
01000000 - RECURSOS ORDINÁRIOS	153.333	642.333
3 - DESPESAS CORRENTES	53.333	264.552
4 - DESPESAS DE CAPITAL	100.000	377.781
01060000 - COMP.FINANCEIRA XISTO BETUMINOSO E GÁS	266.666	1.117.099
3 - DESPESAS CORRENTES	0	0

PODER EXECUTIVO — **Em R$ 1,00**

Órgão / U.O. / Área de Resultado / Programa / Ação / Localização / Fonte de Recurso / Categoria Econômica	2008	2009 / 2011
4 - DESPESAS DE CAPITAL	266.666	1.117.099
SERTÃO ALAGOANO	**420.002**	**463.770**
Meta / Unidade de Medida		
90 - EMISSORAS AMPLIADAS E QUALIFICADAS		
UNIDADE	**1**	**1**
01000000 - RECURSOS ORDINÁRIOS	153.334	169.313
3 - DESPESAS CORRENTES	53.334	58.892
4 - DESPESAS DE CAPITAL	100.000	110.421
01060000 - COMP.FINANCEIRA XISTO BETUMINOSO E GÁS	266.668	294.457
3 - DESPESAS CORRENTES	0	0
4 - DESPESAS DE CAPITAL	266.668	294.457
VALES DO PARAÍBA E DO MUNDAÚ	**0**	**627.674**
Meta / Unidade de Medida		
90 - EMISSORAS AMPLIADAS E QUALIFICADAS		
UNIDADE	**0**	**1**
01000000 - RECURSOS ORDINÁRIOS	0	627.674
3 - DESPESAS CORRENTES	0	23.686
4 - DESPESAS DE CAPITAL	0	603.988
10590000 - REFORMA E REAPARELHAMENTO DOS VEÍCULOS DE COMUNICAÇÃO DO IZP E DO ESPAÇO CULTURAL LINDA MASCARENHAS.	**1.275.000**	**6.310.870**
FINALIDADE - TORNAR AS EMISSORAS TECNICAMENTE HABILITADAS A TRANSMITIR SEUS PROGRAMAS COM MELHOR E MAIOR QUALIDADE E ATINGIR A MAIOR AUDIÊNCIA POSSÍVEL E TORNAR O ESPAÇO CULTURAL LINDA MASCARENHAS HABILITADO A RECEBER EVENTOS CULTURAIS E ARTÍSTICOS.		
METROPOLITANA DE MACEIÓ	**1.275.000**	**6.310.870**
Meta / Unidade de Medida		
91 - EMISSORAS E ESPAÇO CULTURAL REFORMADOS E REAPARELHADOS		
UNIDADE	**1**	**3**
01000000 - RECURSOS ORDINÁRIOS	1.275.000	6.310.870
3 - DESPESAS CORRENTES	150.000	948.246
4 - DESPESAS DE CAPITAL	1.125.000	5.362.624
10600000 - OPERACIONALIZAÇÃO DE POLÍTICAS DE APOIO À CULTURA E À EDUCAÇÃO.	**500.000**	**3.160.820**
FINALIDADE - FOMENTAR A PRODUÇÃO, A INTEGRAÇÃO E A EXPANSÃO DE ATIVIDADES CULTURAIS E EDUCACIONAIS COM FOCO MAIOR NA CULTURA REGIONAL ATRAVÉS DE APOIOS À NOVOS PROJETOS E DESENVOLVIMENTO DE NOVOS PROGRAMAS PELOS VEÍCULOS DE COMUNICAÇÃO DO IZP.		
TODO ESTADO	**500.000**	**3.160.820**
Meta / Unidade de Medida		
92 - ATIVIDADES CULTURAIS E EDUCACIONAIS APOIADOS		
UNIDADE	**1**	**3**
01000000 - RECURSOS ORDINÁRIOS	500.000	3.160.820
3 - DESPESAS CORRENTES	500.000	3.160.820
4 - DESPESAS DE CAPITAL	0	0
10610000 - CAPACITAÇÃO EM RECURSOS HUMANOS	**250.000**	**1.711.258**
FINALIDADE - AMPLIAR A CAPACIDADE PROFISSIONAL NAS DIVERSAS ÁREAS DO INSTITUTO PERMITINDO QUE OS SERVIDORES ADQUIRAM MAIS EFICIÊNCIA EM SUAS ATIVIDADES PROFISSIONAIS ATRAVÉS DE CONHECIMENTOS ESPECÍFICOS, ASSIM COMO PROPORCIONAR NOVAS HABILIDADES VOLTADAS PARA NOVOS DESAFIOS.		

PODER EXECUTIVO — **Em R$ 1,00**

Órgão / U.O. / Área de Resultado / Programa / Ação / Localização / Fonte de Recurso / Categoria Econômica	2008	2009 / 2011
TODO ESTADO	**250.000**	**1.711.258**
Meta / Unidade de Medida		
281 - SERVIDORES CAPACITADOS		
UNIDADE	**230**	**460**
01000000 - RECURSOS ORDINÁRIOS	250.000	1.711.258
3 - DESPESAS CORRENTES	250.000	1.711.258
4 - DESPESAS DE CAPITAL	0	0
18000 - SECRETARIA DE ESTADO DA CULTURA - SECULT	**2.871.506**	**12.141.874**
18021 - SECRETARIA DE ESTADO DA CULTURA	2.871.506	12.141.874
3 - CRESCIMENTO E DESCONCENTRAÇÃO ECONÔMICA	**2.871.506**	**12.141.874**
0008 - CRIAÇÃO E PRODUÇÃO CULTURAL	**423.380**	**1.338.229**
OBJETIVO - INCENTIVAR A CRIAÇÃO, O DESENVOLVIMENTO E A PRODUÇÃO ARTÍSTICO CULTURAL.		
12620000 - OLHAR BRASIL	**213.600**	**675.152**
FINALIDADE - APOIAR A CRIAÇÃO DE ÁUDIO VISUAIS DE ALAGOAS.		
TODO ESTADO	**213.600**	**675.152**
Meta / Unidade de Medida		
360 - PRODUÇÃO DE VÍDEOS APOIADOS		
UNIDADE	**12**	**36**
01000000 - RECURSOS ORDINÁRIOS	113.000	357.173
3 - DESPESAS CORRENTES	113.000	357.173
4 - DESPESAS DE CAPITAL	0	0
01100000 - CONVÊNIOS	100.600	317.979
3 - DESPESAS CORRENTES	70.600	223.154
4 - DESPESAS DE CAPITAL	30.000	94.825
12630000 - APOIO AS BANDAS DE MÚSICAS	**209.780**	**663.077**
FINALIDADE - REVITALIZAÇÃO DAS BANDAS DE MÚSICAS, APOIANDO A MODERNIZAÇÃO DOS REPERTÓRIOS, INCLUSÃO DE REPERTÓRIO COM ELEMENTOS DA CULTURA POPULAR E CRIAÇÃO DE UM CIRCUITO DE APRESENTAÇÕES REGIONAIS E APOIO A AQUISIÇÃO DE INSTRUMENTOS.		
TODO ESTADO	**209.780**	**663.077**
Meta / Unidade de Medida		
361 - BANDAS E FILARMÔNICAS APOIADAS		
UNIDADE	**20**	**20**
01000000 - RECURSOS ORDINÁRIOS	160.000	505.731
3 - DESPESAS CORRENTES	70.000	221.257
4 - DESPESAS DE CAPITAL	90.000	284.474
01100000 - CONVÊNIOS	49.780	157.346
3 - DESPESAS CORRENTES	27.080	85.595
4 - DESPESAS DE CAPITAL	22.700	71.751
0019 - FORMAÇÃO CULTURAL E ESTÍMULO À FRUIÇÃO	**420.500**	**2.711.491**
OBJETIVO - PROMOVER A FORMAÇÃO CULTURAL ATRAVÉS DO ACESSO AOS BENS E SERVIÇOS.		

PODER EXECUTIVO — **Em R$ 1,00**

Órgão / U.O. / Área de Resultado / Programa / Ação / Localização / Fonte de Recurso / Categoria Econômica	2008	2009 / 2011
13190000 - SISTEMA ESTADUAL DE BIBLIOTECAS PÚBLICAS	**75.000**	**237.061**
FINALIDADE - REESTRUTURAR O SISTEMA ESTADUAL DE BIBLIOTECAS		
TODO ESTADO	**75.000**	**237.061**
Meta / Unidade de Medida		
445 - TÍTULOS DISTRIBUIDOS		
UNIDADE	**5.000**	**15.000**
01000000 - RECURSOS ORDINÁRIOS	45.000	142.236
3 - DESPESAS CORRENTES	45.000	142.236
4 - DESPESAS DE CAPITAL	0	0
01100000 - CONVÊNIOS	30.000	94.825
3 - DESPESAS CORRENTES	30.000	94.825
4 - DESPESAS DE CAPITAL	0	0
13210000 - CAMINHOS DA CULTURA	**50.000**	**846.771**
FINALIDADE - FACILITAR O ACESSO DO PÚBLICO AOS BENS, PRODUTOS E SERVIÇOS CULTURAIS, ATRAVÉS DO ACESSO DOS JOVENS, PRINCIPALMENTE, DAS ESCOLAS PÚBLICAS, AO CIRCUITO DOS EQUIPAMENTOS CULTURAIS DO ESTADO, COMO MUSEUS, BIBLIOTECAS, MEMORIAIS, MONUMENTOS E CIDADES HISTÓRICAS.		
AGRESTE ALAGOANO	**30.000**	**587.666**
Meta / Unidade de Medida		
448 - EVENTOS REALIZADOS		
UNIDADE	**20**	**360**
01000000 - RECURSOS ORDINÁRIOS	30.000	587.666
3 - DESPESAS CORRENTES	30.000	587.666
4 - DESPESAS DE CAPITAL	0	0
METROPOLITANA DE MACEIÓ	**20.000**	**259.105**
Meta / Unidade de Medida		
448 - EVENTOS REALIZADOS		
UNIDADE	**10**	**120**
01000000 - RECURSOS ORDINÁRIOS	20.000	259.105
3 - DESPESAS CORRENTES	20.000	259.105
4 - DESPESAS DE CAPITAL	0	0
13220000 - MISA ACÚSTICO	**98.000**	**619.521**
FINALIDADE - CIRCULAÇÃO DA PRODUÇÃO MUSICAL ALAGOANA CONTEMPORÂNEA POPULAR E ERUDITA, ATRAVÉS DE MÚSICOS ALAGOANOS OU AQUI RADICADOS, PERMITINDO SUA FRUIÇÃO,EM OUTROS QUATRO MUNICÍPIOS, ALÉM DE MACEIÓ		
TODO ESTADO	**98.000**	**619.521**
Meta / Unidade de Medida		
450 - SHOWS ACÚSTICOS REALIZADOS		
UNIDADE	**50**	**300**
01000000 - RECURSOS ORDINÁRIOS	98.000	619.521
3 - DESPESAS CORRENTES	88.000	619.521
4 - DESPESAS DE CAPITAL	10.000	0
13240000 - CARAVANA CULTURAL	**160.000**	**771.076**

PODER EXECUTIVO — **Em R$ 1,00**

Órgão / U.O. / Área de Resultado / Programa / Ação / Localização / Fonte de Recurso / Categoria Econômica	2008	2009 / 2011
FINALIDADE - O MAIOR PROJETO DE FORMAÇÃO CULTURAL DO ESTADO, PRETENDENDO ATINGIR OS 102 MUNICÍPIOS ALAGOANOS, ATRAVÉS DA DISPONIBILIZAÇÃO DE GRUPOS ARTÍSTICOS (MÚSICA, TEATRO, DANÇA, CANTO CORAL E LITERATURA, DENTRE OUTROS) E A REVITALIZAÇÃO DE GRUPOS DA CULTURA POPULAR LOCAIS E SUA INCLUSÃO NO CIRCUITO REGIONAL DE APRESENTAÇÕES, ESTIMULANDO A CADEIA PRODUTIVA DA CULTURA.		
TODO ESTADO	**160.000**	**771.076**
Meta / Unidade de Medida		
452 - CARAVANAS CULTURAIS REALIZADAS		
MUNICÍPIO	**20**	**90**
01000000 - RECURSOS ORDINÁRIOS	130.000	676.251
3 - DESPESAS CORRENTES	130.000	676.251
4 - DESPESAS DE CAPITAL	0	0
01100000 - CONVÊNIOS	30.000	94.825
3 - DESPESAS CORRENTES	30.000	94.825
4 - DESPESAS DE CAPITAL	0	0
14850000 - CAPACITAÇÃO DE GESTORES DE BIBLIOTECA PÚBLICA	**37.500**	**237.062**
FINALIDADE - CAPACITAR GESTORES DE BIBLIOTECA PÚBLICA.		
TODO ESTADO	**37.500**	**237.062**
Meta / Unidade de Medida		
447 - GESTORES CAPACITADOS		
UNIDADE	**150**	**900**
01000000 - RECURSOS ORDINÁRIOS	37.500	237.062
3 - DESPESAS CORRENTES	37.500	237.062
4 - DESPESAS DE CAPITAL	0	0
0020 - VALORIZAÇÃO DO PATRIMÔNIO CULTURAL	**478.300**	**1.869.124**
OBJETIVO - FORTALECIMENTO DA IDENTIDADE E DA DIVERSIDADE CULTURAL		
14470000 - VALORIZAÇÃO DO PATRIMÔNIO IMATERIAL	**160.100**	**1.366.111**
FINALIDADE - REALIZAR O REGISTRO E CATALOGAÇÃO DO PATRIMÔNIO IMATERIAL, VISANDO SUA PRSERVAÇÃO E DIFUSÃO, COMO INSTRUMENTO DE VALORIZAÇÃO DA IDENTIDADE CULTURAL ALAGOANA		
TODO ESTADO	**160.100**	**1.366.111**
Meta / Unidade de Medida		
572 - MANIFESTAÇÕES CULTURAIS APOIADAS		
UNIDADE	**60**	**480**
01000000 - RECURSOS ORDINÁRIOS	160.100	1.366.111
3 - DESPESAS CORRENTES	160.100	1.366.111
4 - DESPESAS DE CAPITAL	0	0
14480000 - EDUCAÇÃO PATRIMONIAL	**318.200**	**503.013**
FINALIDADE - PROJETO DE EDUCAÇÃO QUE CONSISTE NO DESENVOLVIMENTO DA CONSCIÊNCIA PRESERVACIONISTA ENTRE A POPULAÇÃO EM GERAL E ENTRE OS JOVENS EM PARTICULAR, NOTADAMENTE DA REDE PÚBLICA DE ENSINO,PARA A NECESSIDADE DA PRESERVAÇÃO DA MEMÓRIA CULTURAL E HISTÓRICA DE ALAGOAS.		
TODO ESTADO	**318.200**	**503.013**
Meta / Unidade de Medida		
575 - POPULAÇÃO CONSCIENTIZADA		
PERCENTUAL	**40**	**60**

PODER EXECUTIVO — **Em R$ 1,00**

Órgão / U.O. / Área de Resultado / Programa / Ação / Localização / Fonte de Recurso / Categoria Econômica	2008	2009 / 2011
01000000 - RECURSOS ORDINÁRIOS	58.200	503.013
3 - DESPESAS CORRENTES	58.200	503.013
4 - DESPESAS DE CAPITAL	0	0
01100000 - CONVÊNIOS	260.000	0
3 - DESPESAS CORRENTES	260.000	0
4 - DESPESAS DE CAPITAL	0	0
0021 - CONSTRUÇÃO E MANUTENÇÃO DA REDE CULTURAL	**1.549.326**	**6.223.030**
OBJETIVO - ARTICULAR E INTEGRAR PARCEIROS VISANDO A PRODUÇÃO E DIFUSÃO CULTURAL.		
14810000 - APOIO A EVENTOS CULTURAIS	**300.000**	**1.896.492**
FINALIDADE - APOIAR A PRODUÇÃO CULTURAL AUTÔNOMA, DE INICIATIVA DA SOCIEDADE, NOTADAMENTE EM ÁREAS ONDE A POLÍTICA CULTURAL DO ESTADO, NECESSITE DE SUPORTE, PERMITINDO A AMPLIAÇÃO DE ATIVIDADES CULTURAIS COMPLEMENTARES, NÃO CONTEMPLADAS POR POLÍTICAS OFICIAIS DE FOMENTO.		
TODO ESTADO	**300.000**	**1.896.492**
Meta / Unidade de Medida		
625 - EVENTOS CULTURAIS APOIADOS		
UNIDADE	**50**	**300**
01000000 - RECURSOS ORDINÁRIOS	300.000	1.896.492
3 - DESPESAS CORRENTES	300.000	1.896.492
4 - DESPESAS DE CAPITAL	0	0
14820000 - PORTAL CULTURAL	**116.725**	**448.075**
FINALIDADE - DISPONIBILIZAR PARA A POPULAÇÃO EM GERAL E AOS PESQUISADORES E PRODUTORES CULTURAIS EM PARTICULAR, INFORMAÇÕES QUE PERMITAM OTIMIZAR O PROCESSO DA PRODUÇÃO E DO CONSUMO DA CULTURA, ATRAVÉS DA CRIAÇÃO DE UM BANCO DE DADOS ENVOLVENDO NÃO APENAS A DISPONIBILIZAÇÃO DO ACERVO PÚBLICO PARA CONSULTA, COMO TAMBÉM DA CADEIA PRODUTIVA DA CULTURA, DISPONÍVEIS VIA INTERNET.		
TODO ESTADO	**116.725**	**448.075**
Meta / Unidade de Medida		
626 - PORTAL CULTURAL IMPLANTADO		
PERCENTUAL	**25**	**75**
01000000 - RECURSOS ORDINÁRIOS	116.725	448.075
3 - DESPESAS CORRENTES	40.000	291.986
4 - DESPESAS DE CAPITAL	76.725	156.089
14830000 - ECONOMIA DA CULTURA	**90.000**	**582.988**
FINALIDADE - DINAMIZAR A CADEIA PRODUTIVA DA CULTURA EM ALAGOAS, ATRAVÉS DO APOIO AOS EMPREENDEDORES CULTURAIS, VISANDO AMPLIAR O IMPACTO DAS ATIVIDADES CULTURAIS NA FORMAÇÃO DO EMPREGO E DA RENDA NO SETOR		
TODO ESTADO	**90.000**	**582.988**
Meta / Unidade de Medida		
627 - EMPREENDEDORES CULTURAIS APOIADOS		
UNIDADE	**100**	**600**
01000000 - RECURSOS ORDINÁRIOS	60.000	488.163
3 - DESPESAS CORRENTES	60.000	488.163
4 - DESPESAS DE CAPITAL	0	0
01100000 - CONVÊNIOS	30.000	94.825
3 - DESPESAS CORRENTES	30.000	94.825

PODER EXECUTIVO — **Em R$ 1,00**

Órgão / U.O. / Área de Resultado / Programa / Ação / Localização / Fonte de Recurso / Categoria Econômica	2008	2009 / 2011
4 - DESPESAS DE CAPITAL	0	0
14840000 - PONTÃO GUERREIROS ALAGOANOS	**1.042.601**	**3.295.475**
FINALIDADE - FORTALECER OS PONTOS DE CULTURA DE ALAGOAS E ESTRUTURAR O CENTRO CONVIVÊNCIA DESTA REDE.		
METROPOLITANA DE MACEIÓ	**839.601**	**2.653.828**
Meta / Unidade de Medida		
628 - PONTOS CULTURAIS FORTALECIDOS		
UNIDADE	**21**	**21**
01000000 - RECURSOS ORDINÁRIOS	201.504	636.918
3 - DESPESAS CORRENTES	78.336	247.606
4 - DESPESAS DE CAPITAL	123.168	389.312
01100000 - CONVÊNIOS	638.097	2.016.910
3 - DESPESAS CORRENTES	248.065	784.089
4 - DESPESAS DE CAPITAL	390.032	1.232.821
SERTÃO ALAGOANO	**203.000**	**641.647**
Meta / Unidade de Medida		
628 - PONTOS CULTURAIS FORTALECIDOS		
UNIDADE	**10**	**10**
01000000 - RECURSOS ORDINÁRIOS	48.720	153.995
3 - DESPESAS CORRENTES	29.719	93.936
4 - DESPESAS DE CAPITAL	19.001	60.059
01100000 - CONVÊNIOS	154.280	487.652
3 - DESPESAS CORRENTES	94.111	297.468
4 - DESPESAS DE CAPITAL	60.169	190.184
18520 - DIRETORIA DE TEATROS DO ESTADO DE ALAGOAS - DITEAL	**1.235.560**	**3.419.909**
18520 - DIRETORIA DE TEATROS DO ESTADO DE ALAGOAS	1.235.560	3.419.909
3 - CRESCIMENTO E DESCONCENTRAÇÃO ECONÔMICA	**1.235.560**	**3.419.909**
0179 - PROGRAMA DE MODERNIZAÇÃO, AMPLIAÇÃO E EXPANSÃO CULTURAL	**1.235.560**	**3.419.909**
OBJETIVO - PROMOVER A INCLUSÃO SÓCIOCULTURAL E A VALORIZAÇÃO DO ARTISTA ALAGOANO		
14990000 - PROJETO DE REFORMA DO TEATRO DEODORO	**421.560**	**2.696.166**
FINALIDADE - RESGATE DE APRESENTAÇÕES DE RECITAIS E CONSERVAÇÃO DO PATRIMÔNIO		
METROPOLITANA DE MACEIÓ	**421.560**	**2.696.166**
Meta / Unidade de Medida		
650 - TEATRO DEODORO REFORMADO		
PERCENTUAL	**24**	**76**
01000000 - RECURSOS ORDINÁRIOS	421.560	2.696.166
3 - DESPESAS CORRENTES	210.780	1.348.083
4 - DESPESAS DE CAPITAL	210.780	1.348.083
15000000 - PROJETO TEATRO É O MAIOR BARATO	**736.500**	**297.033**

PODER EXECUTIVO **Em R$ 1,00**

Órgão / U.O. / Área de Resultado / Programa / Ação / Localização / Fonte de Recurso / Categoria Econômica	2008	2009 / 2011
FINALIDADE - MELHORIA DO AMBIENTE E GARANTIA DO BOM FUNCIONAMENTO		
METROPOLITANA DE MACEIÓ	**736.500**	**297.033**
Meta / Unidade de Medida		
651 - TEATRO É O MAIOR BARATO IMPLANTADO		
PERCENTUAL	**25**	**75**
01000000 - RECURSOS ORDINÁRIOS	245.500	189.649
3 - DESPESAS CORRENTES	20.000	63.216
4 - DESPESAS DE CAPITAL	225.500	126.433
02910000 - RECURSOS DA ADMINISTRAÇÃO INDIRETA	491.000	107.384
3 - DESPESAS CORRENTES	40.000	42.650
4 - DESPESAS DE CAPITAL	451.000	64.734
15010000 - PROJETO QUINTA NO ARENA	**25.000**	**94.824**
FINALIDADE - MELHORIA DE QUALIDADE NAS APRESENTAÇÕES E REPRODUÇÕES DE VOZES E MELODIAS.		
METROPOLITANA DE MACEIÓ	**25.000**	**94.824**
Meta / Unidade de Medida		
652 - QUINTA NO ARENA REALIZADO		
UNIDADE	**15**	**45**
01000000 - RECURSOS ORDINÁRIOS	5.000	31.608
3 - DESPESAS CORRENTES	2.500	15.804
4 - DESPESAS DE CAPITAL	2.500	15.804
02910000 - RECURSOS DA ADMINISTRAÇÃO INDIRETA	20.000	63.216
3 - DESPESAS CORRENTES	10.000	31.608
4 - DESPESAS DE CAPITAL	10.000	31.608
15020000 - PROJETO PIANO DA LINDA	**12.500**	**79.020**
FINALIDADE - OFERECER A SOCIEDADE ALAGOANA EVENTOS CULTURAIS DIVERSIFICADOS.		
METROPOLITANA DE MACEIÓ	**12.500**	**79.020**
Meta / Unidade de Medida		
653 - PIANO DA LINDA REALIZADO		
UNIDADE	**13**	**75**
01000000 - RECURSOS ORDINÁRIOS	12.500	79.020
3 - DESPESAS CORRENTES	7.500	47.412
4 - DESPESAS DE CAPITAL	5.000	31.608
15030000 - PROJETO PALCO NA PRAÇA	**40.000**	**252.866**
FINALIDADE - REINTEGRAR A PRAÇA DEODORO A SOCIEDADE COMO UM BEM PÚBLICO, TRAZENDO SEGURANÇA E DEMAIS MELHORIAS NO ENTORNO DO TEATRO DEODORO, DINAMIZANDO A RELAÇÃO DO PÚBLICO COM O PALCO OFICIAL DO ESTADO, PROPORCIONANDO O ACESSO DEMOCRÁTICO DA COMUNIDADE EM GERAL A ARTE, CULTURA E ENTRETENIMENTO.		
METROPOLITANA DE MACEIÓ	**40.000**	**252.866**
Meta / Unidade de Medida		
656 - PALCO NA PRAÇA IMPLANTADO		
UNIDADE	**20**	**120**

PODER EXECUTIVO — **Em R$ 1,00**

Órgão / U.O. / Área de Resultado / Programa / Ação / Localização / Fonte de Recurso / Categoria Econômica	2008	2009 / 2011
01000000 - RECURSOS ORDINÁRIOS	40.000	252.866
3 - DESPESAS CORRENTES	20.000	126.433
4 - DESPESAS DE CAPITAL	20.000	126.433
18557 - FUNDO DESENVOLVIMENTO DE AÇOES CULTURAIS	**1.887.000**	**13.382.862**
18557 - FUNDO DESENVOLVIMENTO DE AÇOES CULTURAIS	1.887.000	13.382.862
3 - CRESCIMENTO E DESCONCENTRAÇÃO ECONÔMICA	**1.887.000**	**13.382.862**
0008 - CRIAÇÃO E PRODUÇÃO CULTURAL	**150.000**	**1.445.767**
OBJETIVO - INCENTIVAR A CRIAÇÃO, O DESENVOLVIMENTO E A PRODUÇÃO ARTÍSTICO CULTURAL.		
12610000 - ALAGOAS EM CENA	**150.000**	**1.445.767**
FINALIDADE - ESTIMULAR A PRODUÇÃO DAS ARTES CÊNICAS, VISUAIS, LITERÁRIAS E MUSICAIS EM ALAGOAS, ATRAVÉS DE EDITAL PÚBLICO DE SELEÇÃO DE PROJETOS CULTURAIS, VISANDO A PROFISSIONALIZAÇÃO DA PRODUÇÃO CULTURAL NO ESTADO.		
TODO ESTADO	**150.000**	**1.445.767**
Meta / Unidade de Medida		
357 - PRÊMIOS CONCEDIDOS		
UNIDADE	**10**	**90**
01000000 - RECURSOS ORDINÁRIOS	150.000	1.445.767
3 - DESPESAS CORRENTES	150.000	1.445.767
4 - DESPESAS DE CAPITAL	0	0
0019 - FORMAÇÃO CULTURAL E ESTÍMULO À FRUIÇÃO	**60.000**	**379.298**
OBJETIVO - PROMOVER A FORMAÇÃO CULTURAL ATRAVÉS DO ACESSO AOS BENS E SERVIÇOS.		
13230000 - APOIO A CIRCULAÇÃO CULTURAL	**60.000**	**379.298**
FINALIDADE - ESTIMULAR A PRODUÇÃO CULTURAL ALAGOANA, ATRAVÉS DO APOIO A APRESENTAÇÕES EM TODAS AS REGIÕES DO ESTADO, VISANDO ESTABELECER UM INTERCÂMBIO E UM DIÁLOGO ENTRE OS DIVERSOS GRUPOS CULTURAIS.		
TODO ESTADO	**60.000**	**379.298**
Meta / Unidade de Medida		
451 - APRESENTAÇÕES CULTURAIS REALIZADAS		
UNIDADE	**15**	**90**
01000000 - RECURSOS ORDINÁRIOS	60.000	379.298
3 - DESPESAS CORRENTES	60.000	379.298
4 - DESPESAS DE CAPITAL	0	0
0020 - VALORIZAÇÃO DO PATRIMÔNIO CULTURAL	**1.425.000**	**8.850.298**
OBJETIVO - FORTALECIMENTO DA IDENTIDADE E DA DIVERSIDADE CULTURAL		
14490000 - RESTAURAÇÃO DE BENS TOMBADOS	**150.000**	**948.246**
FINALIDADE - PRESERVAR A MEMÓRIA CULTURAL, ATRAVÉS DA RECUPERAÇÃO DOS SÍTIOS E PRÉDIOS HISTÓRICOS TOMBADOS, TESTEMUNHAS DO PROCESSO DE FORMAÇÃO ARQUITETÔNICA DE ALAGOAS.		
TODO ESTADO	**150.000**	**948.246**
Meta / Unidade de Medida		
573 - PROJETOS ELABORADOS		
UNIDADE	**4**	**12**
01000000 - RECURSOS ORDINÁRIOS	150.000	948.246
3 - DESPESAS CORRENTES	150.000	948.246

PODER EXECUTIVO — **Em R$ 1,00**

Órgão / U.O. / Área de Resultado / Programa / Ação / Localização / Fonte de Recurso / Categoria Econômica	2008	2009 / 2011
4 - DESPESAS DE CAPITAL	0	0
14500000 - APOIO A FESTAS POPULARES	**1.275.000**	**7.902.052**
FINALIDADE - DINAMIZAR AS TRADICIONAIS FESTAS POPULARES EM ALAGOAS (CARNAVAL, SÃO JOÃO E NATAL, DENTRE OUTROS), ATRAVÉS DE EDITAL DE SELEÇÃO DE PROJETOS, QUE CONTEMPLEM, PRIMORDIALMENTE, ELEMENTOS DA CULTURA POPULAR ALAGOANA, VISANDO A PRESERVAÇÃO DESSES FESTEJOS.		
TODO ESTADO	**1.275.000**	**7.902.052**
Meta / Unidade de Medida		
574 - MUNICÍPIOS ATENDIDOS		
UNIDADE	**50**	**150**
01000000 - RECURSOS ORDINÁRIOS	425.000	7.744.010
3 - DESPESAS CORRENTES	425.000	7.744.010
4 - DESPESAS DE CAPITAL	0	0
01060000 - COMP.FINANCEIRA XISTO BETUMINOSO E GÁS	800.000	0
3 - DESPESAS CORRENTES	800.000	0
4 - DESPESAS DE CAPITAL	0	0
02910000 - RECURSOS DA ADMINISTRAÇÃO INDIRETA	50.000	158.042
3 - DESPESAS CORRENTES	50.000	158.042
4 - DESPESAS DE CAPITAL	0	0
0021 - CONSTRUÇÃO E MANUTENÇÃO DA REDE CULTURAL	**252.000**	**2.707.499**
OBJETIVO - ARTICULAR E INTEGRAR PARCEIROS VISANDO A PRODUÇÃO E DIFUSÃO CULTURAL.		
14800000 - INTEGRAÇÃO INTER-INSTITUCIONAL	**252.000**	**2.707.499**
FINALIDADE - OTIMIZAR RECURSOS ATRAVÉS DA CRIAÇÃO DE PARCERIAS.		
TODO ESTADO	**252.000**	**2.707.499**
Meta / Unidade de Medida		
624 - INSTITUIÇÕES INTEGRADAS		
UNIDADE	**6**	**30**
01000000 - RECURSOS ORDINÁRIOS	252.000	2.707.499
3 - DESPESAS CORRENTES	252.000	2.707.499
4 - DESPESAS DE CAPITAL	0	0
19000 - SECRETARIA DE ESTADO DA DEFESA SOCIAL - SEDS	**44.337.331**	**145.240.726**
19033 - SECRETARIA DE ESTADO DA DEFESA SOCIAL	34.587.305	89.760.268
1 - MELHORIA DA QUALIDADE DE VIDA	**22.515.340**	**56.698.952**
0068 - REDUÇÃO DA VIOLÊNCIA	**1.083.500**	**5.375.052**
OBJETIVO - SISTEMATIZAR OS PROCESSOS DE ATUAÇÃO, DOS ÓRGÃOS ESTADUAIS QUE EXERCEM ATIVIDADES NA ÁREA, NO COMBATE A CRIMINALIDADE DE TODAS AS FORMAS E AS SITUAÇÕES DE RISCOS.		
11840000 - IMPLANTAÇÃO DO PROGRAMA PROFISSIONALIZANTE PARA REEDUCANDOS	**1.083.500**	**5.375.052**
FINALIDADE - IMPLANTAR AS ATIVIDADES PROFISSIONALIZANTES PARA REENDUCANDOS.		
TODO ESTADO	**1.083.500**	**5.375.052**
Meta / Unidade de Medida		
293 - PROGRAMA PROFISSIONALIZANTE IMPLANTADO		
PERCENTUAL	**23**	**77**

PODER EXECUTIVO — **Em R$ 1,00**

Órgão / U.O. / Área de Resultado / Programa / Ação / Localização / Fonte de Recurso / Categoria Econômica	2008	2009 / 2011
01000000 - RECURSOS ORDINÁRIOS	123.500	2.687.526
3 - DESPESAS CORRENTES	93.500	1.343.763
4 - DESPESAS DE CAPITAL	30.000	1.343.763
01100000 - CONVÊNIOS	960.000	2.687.526
3 - DESPESAS CORRENTES	700.000	1.343.763
4 - DESPESAS DE CAPITAL	260.000	1.343.763
0078 - CONSTRUÇÃO E REFORMA DAS INSTITUIÇÕES DE SEGURANÇA PÚBLICA, JUSTIÇA E CIDADANIA	**19.452.840**	**36.147.593**
OBJETIVO - PROMOVER A MODERNIZAÇÃO DA ESTRUTURA DA SECRETARIA DE DEFESA SOCIAL E DOS ORGÃOS QUE A INTEGRAM, CONSOLIDANDO OS PRINCÍPIOS DO FAZER A PAZ A TODO CUSTO EM TODOS OS MUNICÍPIOS DE ALAGOAS		
10810000 - CAPACITAÇÃO TÉCNICO PROFISSIONAL	**140.000**	**2.070.132**
FINALIDADE - CAPACITAR OS INTEGRANTES DA SECRETARIA DE ESTADO DA DEFESA SOCIAL NO QUE DIZ RESPEITO A CULTURA, SEGURANÇA DO TRABALHO E AUTO ESTIMA, VISANDO A EFICIÊNCIA DOS POLICIAIS DESTA MESMA SECRETARIA.		
METROPOLITANA DE MACEIÓ	**140.000**	**2.070.132**
Meta / Unidade de Medida		
154 - POLÍCIA CAPACITADA		
PERCENTUAL	**32**	**68**
01000000 - RECURSOS ORDINÁRIOS	32.000	805.804
3 - DESPESAS CORRENTES	32.000	805.804
4 - DESPESAS DE CAPITAL	0	0
01100000 - CONVÊNIOS	108.000	1.264.328
3 - DESPESAS CORRENTES	108.000	1.264.328
4 - DESPESAS DE CAPITAL	0	0
11730000 - CONSTRUÇÃO E EQUIPAMENTO DO CPFOR	**2.275.000**	**4.365.962**
FINALIDADE - EXPEDIR COM MAIS PRECISÃO OS EXAMES PERICIAIS SOLICITADOS PELA JUSTIÇA E SOCIEDADE, ATRAVÉS DO INSTITUTO MÉDICO LEGAL, INSTITUTO DE CRIMINALÍSTICA E INSTITUTO DE IDENTIFICAÇÃO NA REGIÃO METROPOLITANA DE MACEIÓ		
METROPOLITANA DE MACEIÓ	**2.275.000**	**4.365.962**
Meta / Unidade de Medida		
257 - CPFOR CONSTRUÍDO E APARELHADO		
PERCENTUAL	**35**	**65**
01000000 - RECURSOS ORDINÁRIOS	175.000	876.682
3 - DESPESAS CORRENTES	0	0
4 - DESPESAS DE CAPITAL	175.000	876.682
01100000 - CONVÊNIOS	2.100.000	3.489.280
3 - DESPESAS CORRENTES	0	0
4 - DESPESAS DE CAPITAL	2.100.000	3.489.280
11740000 - CONSTRUÇÃO E EQUIPAMENTO DOS CENTROS E NÚCLEOS INTEGRADOS DE SEGURANÇA COMUNITÁRIA	**1.182.840**	**8.703.253**
FINALIDADE - PERMITIR UM BOM ENTROSAMENTO ENTRE ESTA SECRETARIA E A COMUNIDADE FAVORECIDA, GARANTINDO, ASSIM, AOS SEUS MUNÍCIPES, OS DIREITOS INDIVIDUAIS ASSEGURADOS PELA CARTA MAGNA DE FORMA A REDUZIR O ÍNDICE DE VIOLÊNCIA COMUNITÁRIA		
AGRESTE ALAGOANO	**0**	**941.521**
Meta / Unidade de Medida		
260 - CENTROS E NÚCLEOS CONSTRUÍDOS E APARELHADOS		
UNIDADES	**0**	**5**

PODER EXECUTIVO **Em R$ 1,00**

Órgão / U.O. / Área de Resultado / Programa / Ação / Localização / Fonte de Recurso / Categoria Econômica	2008	2009 / 2011
01000000 - RECURSOS ORDINÁRIOS	0	69.201
3 - DESPESAS CORRENTES	0	0
4 - DESPESAS DE CAPITAL	0	69.201
01100000 - CONVÊNIOS	0	872.320
3 - DESPESAS CORRENTES	0	0
4 - DESPESAS DE CAPITAL	0	872.320
REGIÃO NORTE	**0**	**1.390.441**
Meta / Unidade de Medida		
260 - CENTROS E NÚCLEOS CONSTRUÍDOS E APARELHADOS		
UNIDADES	**0**	**5**
01000000 - RECURSOS ORDINÁRIOS	0	220.842
3 - DESPESAS CORRENTES	0	0
4 - DESPESAS DE CAPITAL	0	220.842
01100000 - CONVÊNIOS	0	1.169.599
3 - DESPESAS CORRENTES	0	0
4 - DESPESAS DE CAPITAL	0	1.169.599
SERTÃO ALAGOANO	**1.182.840**	**0**
Meta / Unidade de Medida		
260 - CENTROS E NÚCLEOS CONSTRUÍDOS E APARELHADOS		
UNIDADES	**7**	**0**
01000000 - RECURSOS ORDINÁRIOS	226.840	0
3 - DESPESAS CORRENTES	0	0
4 - DESPESAS DE CAPITAL	226.840	0
01100000 - CONVÊNIOS	956.000	0
3 - DESPESAS CORRENTES	0	0
4 - DESPESAS DE CAPITAL	956.000	0
VALES DO PARAÍBA E DO MUNDAÚ	**0**	**6.371.291**
Meta / Unidade de Medida		
260 - CENTROS E NÚCLEOS CONSTRUÍDOS E APARELHADOS		
UNIDADES	**0**	**6**
01000000 - RECURSOS ORDINÁRIOS	0	1.539.577
3 - DESPESAS CORRENTES	0	0
4 - DESPESAS DE CAPITAL	0	1.539.577
01100000 - CONVÊNIOS	0	4.831.714
3 - DESPESAS CORRENTES	0	0
4 - DESPESAS DE CAPITAL	0	4.831.714
11750000 - CONSTRUÇÃO E EQUIPAMENTO DE NÚCLEOS REGIONAIS DE PERÍCIAS	**415.000**	**575.731**

FINALIDADE - EXPEDIR COM MAIS PRECISÃO OS EXAMES PERICIAIS

PODER EXECUTIVO — **Em R$ 1,00**

Órgão / U.O. / Área de Resultado / Programa / Ação / Localização / Fonte de Recurso / Categoria Econômica	2008	2009 / 2011
TODO ESTADO	**415.000**	**575.731**
Meta / Unidade de Medida		
274 - NÚCLEOS CONSTRUÍDOS E APARELHADOS		
UNIDADES	**6**	**10**
01000000 - RECURSOS ORDINÁRIOS	65.000	139.571
3 - DESPESAS CORRENTES	0	0
4 - DESPESAS DE CAPITAL	65.000	139.571
01100000 - CONVÊNIOS	350.000	436.160
3 - DESPESAS CORRENTES	0	0
4 - DESPESAS DE CAPITAL	350.000	436.160
11760000 - CONSTRUÇÃO E EQUIPAMENTO DE UNIDADES PRISIONAIS	**14.000.000**	**14.393.280**
FINALIDADE - ALCANÇAR AO MÁXIMO A SEGURANÇA, GARANTINDO A CUSTÓDIA DOS REEDUCANDOS		
METROPOLITANA DE MACEIÓ	**14.000.000**	**0**
Meta / Unidade de Medida		
276 - UNIDADES PRISIONAIS CONSTRUIDAS E EQUIPADAS		
UNIDADES	**1**	**0**
01060000 - COMP.FINANCEIRA XISTO BETUMINOSO E GÁS	1.000.000	0
3 - DESPESAS CORRENTES	0	0
4 - DESPESAS DE CAPITAL	1.000.000	0
01100000 - CONVÊNIOS	13.000.000	0
3 - DESPESAS CORRENTES	0	0
4 - DESPESAS DE CAPITAL	13.000.000	0
SERTÃO ALAGOANO	**0**	**14.393.280**
Meta / Unidade de Medida		
276 - UNIDADES PRISIONAIS CONSTRUIDAS E EQUIPADAS		
UNIDADES	**0**	**1**
01060000 - COMP.FINANCEIRA XISTO BETUMINOSO E GÁS	0	3.053.120
3 - DESPESAS CORRENTES	0	0
4 - DESPESAS DE CAPITAL	0	3.053.120
01100000 - CONVÊNIOS	0	11.340.160
3 - DESPESAS CORRENTES	0	0
4 - DESPESAS DE CAPITAL	0	11.340.160
11770000 - REFORMA, AMPLIAÇÃO E REAPARELHAMENTO DAS UNIDADES PRISIONAIS	**1.390.000**	**5.428.356**
FINALIDADE - ACOMODAR COM MAIS DIGNIDADE OS REEDUCANDOS		
TODO ESTADO	**1.390.000**	**5.428.356**
Meta / Unidade de Medida		
284 - UNIDADES PRISIONAIS REFORMADAS, AMPLIADAS E REAPARELHADAS		
PERCENTUAL	**28**	**72**

PODER EXECUTIVO — **Em R$ 1,00**

Órgão / U.O. / Área de Resultado / Programa / Ação / Localização / Fonte de Recurso / Categoria Econômica	2008	2009 / 2011
01000000 - RECURSOS ORDINÁRIOS	90.000	1.165.253
3 - DESPESAS CORRENTES	0	0
4 - DESPESAS DE CAPITAL	90.000	1.165.253
01100000 - CONVÊNIOS	1.300.000	4.263.103
3 - DESPESAS CORRENTES	0	0
4 - DESPESAS DE CAPITAL	1.300.000	4.263.103
11780000 - REAPARELHAMENTO DO CENTRO DE TRATAMENTO E CUSTÓDIA	**50.000**	**610.879**
FINALIDADE - ASSISTÊNCIA AOS CUSTODIADOS COM DIGNIDADE		
TODO ESTADO	**50.000**	**610.879**
Meta / Unidade de Medida		
285 - CENTRO DE TRATAMENTO DE CUSTÓDIA REAPARELHADO		
PERCENTUAL	**50**	**50**
01000000 - RECURSOS ORDINÁRIOS	10.000	168.283
3 - DESPESAS CORRENTES	0	0
4 - DESPESAS DE CAPITAL	10.000	168.283
01100000 - CONVÊNIOS	40.000	442.596
3 - DESPESAS CORRENTES	0	0
4 - DESPESAS DE CAPITAL	40.000	442.596
0100 - SEGURANÇA INTERATIVA COMUNITÁRIA	**1.979.000**	**15.176.307**
OBJETIVO - REDUZIR A CRIMINALIDADE ATRAVÉS DE MELHORIA DA INFRAESTRUTURA DOS SERVIÇOS DE SEGURANÇA PÚBLICA.		
11930000 - CONSTRUÇÃO, REFORMA , APARELHAMENTO E REAPARELHAMENTO DE DELEGACIAS DISTRITAIS	**1.629.000**	**14.260.371**
FINALIDADE - MELHORAR AS CONDIÇÕES FÍSICAS DE TRABALHO E HABITABILIDADE, BEM COMO, OFERECER A SOCIEDADE O SERVIÇO PRÓPRIO DE SEGURANÇA PÚBLICA		
TODO ESTADO	**1.629.000**	**14.260.371**
Meta / Unidade de Medida		
305 - DELEGACIAS DISTRITAIS CONSTRUIDAS, REFORMADAS E APARELHADAS		
UNIDADES	**16**	**99**
01000000 - RECURSOS ORDINÁRIOS	179.000	4.638.825
3 - DESPESAS CORRENTES	0	0
4 - DESPESAS DE CAPITAL	179.000	4.638.825
01100000 - CONVÊNIOS	1.450.000	9.621.546
3 - DESPESAS CORRENTES	0	0
4 - DESPESAS DE CAPITAL	1.450.000	9.621.546
11940000 - REFORMA E REAPARELHAMENTO DE DELEGACIAS REGIONAIS	**350.000**	**915.936**
FINALIDADE - MELHORAR AS CONDIÇÕES FÍSICAS DE TRABALHO E HABITABILIDADE, BEM COMO, OFERECER A SOCIEDADE O SERVIÇO PRÓPRIO DE SEGURANÇA PÚBLICA		
TODO ESTADO	**350.000**	**915.936**
Meta / Unidade de Medida		
308 - DELEGACIAS REGIONAIS, REFORMADAS E REAPARELHADAS		
UNIDADES	**2**	**5**

PODER EXECUTIVO — **Em R$ 1,00**

Órgão / U.O. / Área de Resultado / Programa / Ação / Localização / Fonte de Recurso / Categoria Econômica	2008	2009 / 2011
01000000 - RECURSOS ORDINÁRIOS	100.000	52.339
3 - DESPESAS CORRENTES	0	0
4 - DESPESAS DE CAPITAL	100.000	52.339
01100000 - CONVÊNIOS	250.000	863.597
3 - DESPESAS CORRENTES	0	0
4 - DESPESAS DE CAPITAL	250.000	863.597
5 - NOVAS INSTITUIÇÕES E RENOVAÇÃO DA GESTÃO PÚBLICA	**12.071.965**	**33.061.316**
0068 - REDUÇÃO DA VIOLÊNCIA	**12.071.965**	**33.061.316**
OBJETIVO - SISTEMATIZAR OS PROCESSOS DE ATUAÇÃO, DOS ÓRGÃOS ESTADUAIS QUE EXERCEM ATIVIDADES NA ÁREA, NO COMBATE A CRIMINALIDADE DE TODAS AS FORMAS E AS SITUAÇÕES DE RISCOS.		
15930000 - MODERNIZAÇÃO DA SEGURANÇA PÚBLICA	**12.071.965**	**33.061.316**
FINALIDADE - ADQUIRIR MATERIAL DE CONSUMO.		
TODO ESTADO	**12.071.965**	**33.061.316**
Meta / Unidade de Medida		
784 - MATERIAL PERMANENTE E DE CONSUMO ADQUIRIDOS		
PERCENTUAL	**43**	**57**
01060000 - COMP.FINANCEIRA XISTO BETUMINOSO E GÁS	2.350.175	16.530.658
3 - DESPESAS CORRENTES	810.000	8.265.329
4 - DESPESAS DE CAPITAL	1.540.175	8.265.329
01100000 - CONVÊNIOS	9.721.790	16.530.658
3 - DESPESAS CORRENTES	3.469.290	8.265.329
4 - DESPESAS DE CAPITAL	6.252.500	8.265.329
19034 - POLÍCIA MILITAR DO ESTADO DE ALAGOAS	4.990.000	16.886.912
1 - MELHORIA DA QUALIDADE DE VIDA	**4.390.000**	**13.093.928**
0104 - MELHORAR A INFRA-ESTRUTURA	**4.390.000**	**13.093.928**
OBJETIVO - OFERECER MELHOR CONDIÇÃO DE TRABALHO		
16010000 - CONSTRUÇÃO DE QUARTÉIS	**750.000**	**4.741.230**
FINALIDADE - CONSTRUIR QUARTÉIS PARA OFERECER CONDIÇÕES DE TRABALHO E HABITABILIDADE.		
REGIÃO SUL	**150.000**	**948.246**
Meta / Unidade de Medida		
814 - QUARTEL CONSTRUIDO		
UNIDADE	**1**	**3**
01000000 - RECURSOS ORDINÁRIOS	150.000	948.246
3 - DESPESAS CORRENTES	0	0
4 - DESPESAS DE CAPITAL	150.000	948.246
METROPOLITANA DE MACEIÓ	**150.000**	**948.246**
Meta / Unidade de Medida		
814 - QUARTEL CONSTRUIDO		
UNIDADE	**1**	**3**

PODER EXECUTIVO **Em R$ 1,00**

Órgão / U.O. / Área de Resultado / Programa / Ação / Localização / Fonte de Recurso / Categoria Econômica	2008	2009 / 2011
01000000 - RECURSOS ORDINÁRIOS	150.000	948.246
3 - DESPESAS CORRENTES	0	0
4 - DESPESAS DE CAPITAL	150.000	948.246
SERTÃO ALAGOANO	**150.000**	**948.246**
Meta / Unidade de Medida		
814 - QUARTEL CONSTRUIDO		
UNIDADE	**1**	**3**
01000000 - RECURSOS ORDINÁRIOS	150.000	948.246
3 - DESPESAS CORRENTES	0	0
4 - DESPESAS DE CAPITAL	150.000	948.246
BACIA LEITEIRA	**150.000**	**948.246**
Meta / Unidade de Medida		
814 - QUARTEL CONSTRUIDO		
UNIDADE	**1**	**3**
01000000 - RECURSOS ORDINÁRIOS	150.000	948.246
3 - DESPESAS CORRENTES	0	0
4 - DESPESAS DE CAPITAL	150.000	948.246
VALES DO PARAÍBA E DO MUNDAÚ	**150.000**	**948.246**
Meta / Unidade de Medida		
814 - QUARTEL CONSTRUIDO		
UNIDADE	**1**	**3**
01000000 - RECURSOS ORDINÁRIOS	150.000	948.246
3 - DESPESAS CORRENTES	0	0
4 - DESPESAS DE CAPITAL	150.000	948.246
16020000 - REFORMA DE QUARTÉIS	**3.640.000**	**8.352.698**
FINALIDADE - MELHORAR AS CONDIÇÕES DE TRABALHO E HABITABILIDADE NOS QUARTÉIS.		
AGRESTE ALAGOANO	**2.400.000**	**4.366.052**
Meta / Unidade de Medida		
11 - QUARTEL REFORMADO		
UNIDADE	**20**	**20**
01000000 - RECURSOS ORDINÁRIOS	2.400.000	4.366.052
3 - DESPESAS CORRENTES	1.800.000	3.384.960
4 - DESPESAS DE CAPITAL	600.000	981.092
REGIÃO NORTE	**300.000**	**837.825**
Meta / Unidade de Medida		
11 - QUARTEL REFORMADO		
UNIDADE	**10**	**10**
01000000 - RECURSOS ORDINÁRIOS	300.000	837.825

PODER EXECUTIVO **Em R$ 1,00**

Órgão / U.O. / Área de Resultado / Programa / Ação / Localização / Fonte de Recurso / Categoria Econômica	2008	2009 / 2011
3 - DESPESAS CORRENTES	200.000	521.743
4 - DESPESAS DE CAPITAL	100.000	316.082
REGIÃO SUL	**150.000**	**474.124**
Meta / Unidade de Medida		
11 - QUARTEL REFORMADO		
UNIDADE	**5**	**5**
01000000 - RECURSOS ORDINÁRIOS	150.000	474.124
3 - DESPESAS CORRENTES	100.000	316.082
4 - DESPESAS DE CAPITAL	50.000	158.042
METROPOLITANA DE MACEIÓ	**250.000**	**908.638**
Meta / Unidade de Medida		
11 - QUARTEL REFORMADO		
UNIDADE	**5**	**5**
01000000 - RECURSOS ORDINÁRIOS	150.000	474.124
3 - DESPESAS CORRENTES	100.000	316.082
4 - DESPESAS DE CAPITAL	50.000	158.042
01100000 - CONVÊNIOS	100.000	434.514
3 - DESPESAS CORRENTES	50.000	217.257
4 - DESPESAS DE CAPITAL	50.000	217.257
SERTÃO ALAGOANO	**300.000**	**948.246**
Meta / Unidade de Medida		
11 - QUARTEL REFORMADO		
UNIDADE	**10**	**10**
01000000 - RECURSOS ORDINÁRIOS	300.000	948.246
3 - DESPESAS CORRENTES	200.000	632.164
4 - DESPESAS DE CAPITAL	100.000	316.082
BACIA LEITEIRA	**90.000**	**284.474**
Meta / Unidade de Medida		
11 - QUARTEL REFORMADO		
UNIDADE	**3**	**3**
01000000 - RECURSOS ORDINÁRIOS	90.000	284.474
3 - DESPESAS CORRENTES	60.000	189.649
4 - DESPESAS DE CAPITAL	30.000	94.825
VALES DO PARAÍBA E DO MUNDAÚ	**150.000**	**533.339**
Meta / Unidade de Medida		
11 - QUARTEL REFORMADO		
UNIDADE	**5**	**5**
01000000 - RECURSOS ORDINÁRIOS	150.000	533.339

PODER EXECUTIVO — **Em R$ 1,00**

Órgão / U.O. / Área de Resultado / Programa / Ação / Localização / Fonte de Recurso / Categoria Econômica	2008	2009 / 2011
3 - DESPESAS CORRENTES	100.000	375.297
4 - DESPESAS DE CAPITAL	50.000	158.042
5 - NOVAS INSTITUIÇÕES E RENOVAÇÃO DA GESTÃO PÚBLICA	**600.000**	**3.792.984**
0105 - MELHORAR A OPERAÇÃO - PMAL	**600.000**	**3.792.984**
OBJETIVO - DIMINUIR OS INDICES DE CRIMINALIDADE		
11680000 - REAPARELHAMENTO DA POLÍCIA MILITAR	**600.000**	**3.792.984**
FINALIDADE - AUMENTAR A DESENVOLTURA DAS AÇÕES DE COMUNICAÇÃO SOCIAL, ATRAVÉS DE EQUIPAMENTO AVANÇADO		
TODO ESTADO	**600.000**	**3.792.984**
Meta / Unidade de Medida		
253 - EQUIPAMENTOS DE COMUNICAÇÃO ADQUIRIDOS		
UNIDADE	**500**	**3.000**
01000000 - RECURSOS ORDINÁRIOS	600.000	3.792.984
3 - DESPESAS CORRENTES	100.000	632.164
4 - DESPESAS DE CAPITAL	500.000	3.160.820
19035 - POLÍCIA CIVIL DO ESTADO DE ALAGOAS	3.235.026	30.954.591
1 - MELHORIA DA QUALIDADE DE VIDA	**3.235.026**	**30.954.591**
0068 - REDUÇÃO DA VIOLÊNCIA	**3.235.026**	**30.954.591**
OBJETIVO - SISTEMATIZAR OS PROCESSOS DE ATUAÇÃO, DOS ÓRGÃOS ESTADUAIS QUE EXERCEM ATIVIDADES NA ÁREA, NO COMBATE A CRIMINALIDADE DE TODAS AS FORMAS E AS SITUAÇÕES DE RISCOS.		
12510000 - AMPLIAÇÃO DA EFICIÊNCIA DA POLÍCIA CIVIL	**2.366.396**	**29.913.958**
FINALIDADE - MELHORAR O NÍVEL DE SEGURANÇA DA POPULAÇÃO,ATRAVÉS DA SISTEMATIZAÇÃO DOS PROCESSOS.		
AGRESTE ALAGOANO	**238.200**	**3.205.736**
Meta / Unidade de Medida		
341 - EFICIÊNCIA AMPLIADA		
PERCENTUAL	**10**	**90**
01000000 - RECURSOS ORDINÁRIOS	10.142	320.574
3 - DESPESAS CORRENTES	0	0
4 - DESPESAS DE CAPITAL	10.142	320.574
01100000 - CONVÊNIOS	228.058	2.885.162
3 - DESPESAS CORRENTES	0	0
4 - DESPESAS DE CAPITAL	228.058	2.885.162
REGIÃO NORTE	**167.979**	**2.211.726**
Meta / Unidade de Medida		
341 - EFICIÊNCIA AMPLIADA		
PERCENTUAL	**10**	**90**
01000000 - RECURSOS ORDINÁRIOS	6.997	221.172
3 - DESPESAS CORRENTES	0	0
4 - DESPESAS DE CAPITAL	6.997	221.172
01100000 - CONVÊNIOS	160.982	1.990.554

PODER EXECUTIVO **Em R$ 1,00**

Órgão / U.O. / Área de Resultado / Programa / Ação / Localização / Fonte de Recurso / Categoria Econômica	2008	2009 / 2011
3 - DESPESAS CORRENTES	0	0
4 - DESPESAS DE CAPITAL	160.982	1.990.554
REGIÃO SUL	**196.383**	**2.709.025**
Meta / Unidade de Medida		
341 - EFICIÊNCIA AMPLIADA		
PERCENTUAL	**25**	**75**
01000000 - RECURSOS ORDINÁRIOS	8.570	270.901
3 - DESPESAS CORRENTES	0	0
4 - DESPESAS DE CAPITAL	8.570	270.901
01100000 - CONVÊNIOS	187.813	2.438.124
3 - DESPESAS CORRENTES	0	0
4 - DESPESAS DE CAPITAL	187.813	2.438.124
METROPOLITANA DE MACEIÓ	**1.203.089**	**14.157.977**
Meta / Unidade de Medida		
341 - EFICIÊNCIA AMPLIADA		
PERCENTUAL	**10**	**90**
01000000 - RECURSOS ORDINÁRIOS	187.153	1.415.798
3 - DESPESAS CORRENTES	108.548	1.095.224
4 - DESPESAS DE CAPITAL	78.605	320.574
01100000 - CONVÊNIOS	1.015.936	12.742.179
3 - DESPESAS CORRENTES	787.877	9.857.017
4 - DESPESAS DE CAPITAL	228.059	2.885.162
SERTÃO ALAGOANO	**196.382**	**2.708.647**
Meta / Unidade de Medida		
341 - EFICIÊNCIA AMPLIADA		
PERCENTUAL	**10**	**90**
01000000 - RECURSOS ORDINÁRIOS	8.569	270.864
3 - DESPESAS CORRENTES	0	0
4 - DESPESAS DE CAPITAL	8.569	270.864
01100000 - CONVÊNIOS	187.813	2.437.783
3 - DESPESAS CORRENTES	0	0
4 - DESPESAS DE CAPITAL	187.813	2.437.783
BACIA LEITEIRA	**167.981**	**2.212.200**
Meta / Unidade de Medida		
341 - EFICIÊNCIA AMPLIADA		
PERCENTUAL	**10**	**90**
01000000 - RECURSOS ORDINÁRIOS	6.999	221.219
3 - DESPESAS CORRENTES	0	0

PODER EXECUTIVO — **Em R$ 1,00**

Órgão / U.O. / Área de Resultado / Programa / Ação / Localização / Fonte de Recurso / Categoria Econômica	2008	2009 / 2011
4 - DESPESAS DE CAPITAL	6.999	221.219
01100000 - CONVÊNIOS	160.982	1.990.981
3 - DESPESAS CORRENTES	0	0
4 - DESPESAS DE CAPITAL	160.982	1.990.981
VALES DO PARAÍBA E DO MUNDAÚ	**196.382**	**2.708.647**
Meta / Unidade de Medida		
341 - EFICIÊNCIA AMPLIADA		
PERCENTUAL	**10**	**90**
01000000 - RECURSOS ORDINÁRIOS	8.569	270.864
3 - DESPESAS CORRENTES	0	0
4 - DESPESAS DE CAPITAL	8.569	270.864
01100000 - CONVÊNIOS	187.813	2.437.783
3 - DESPESAS CORRENTES	0	0
4 - DESPESAS DE CAPITAL	187.813	2.437.783
12660000 - VALORIZAÇÃO DO ENSINO PROFISSIONAL/CAPACITAÇÃO TÉCNICO PROFISSIONAL	**508.400**	**1.004.868**
FINALIDADE - MELHORAR O NÍVEL TÉCNICO DOS PROFISSIONAIS DE SEGURANÇA.		
METROPOLITANA DE MACEIÓ	**508.400**	**1.004.868**
Meta / Unidade de Medida		
151 - POLICIAL CAPACITADO		
UNIDADE	**400**	**800**
01000000 - RECURSOS ORDINÁRIOS	50.840	100.487
3 - DESPESAS CORRENTES	50.840	100.487
4 - DESPESAS DE CAPITAL	0	0
01100000 - CONVÊNIOS	457.560	904.381
3 - DESPESAS CORRENTES	457.560	904.381
4 - DESPESAS DE CAPITAL	0	0
12670000 - IMPLANTAÇÃO DO LABORATÓRIO DE INFORMÁTICA DA APOCAL	**360.230**	**0**
FINALIDADE - AGILIZAR OS PROCEDIMENTOS ADMINISTRATIVOS.		
METROPOLITANA DE MACEIÓ	**360.230**	**0**
Meta / Unidade de Medida		
131 - LABORATÓRIO IMPLANTADO		
UNIDADE	**1**	**0**
01000000 - RECURSOS ORDINÁRIOS	36.023	0
3 - DESPESAS CORRENTES	0	0
4 - DESPESAS DE CAPITAL	36.023	0
01100000 - CONVÊNIOS	324.207	0
3 - DESPESAS CORRENTES	0	0
4 - DESPESAS DE CAPITAL	324.207	0

PODER EXECUTIVO — **Em R$ 1,00**

Órgão / U.O. / Área de Resultado / Programa / Ação / Localização / Fonte de Recurso / Categoria Econômica	2008	2009 / 2011
12680000 - IMPLANTAÇÃO DA SALA DE EXAME BIOMÉTRICO DA APOCAL	**0**	**35.765**
FINALIDADE - MELHORAR O CONDICIONAMENTO FÍSICO DOS PROFISSIONAIS DE SEGURANÇA.		
METROPOLITANA DE MACEIÓ	**0**	**35.765**
Meta / Unidade de Medida		
352 - SALA DE EXAMES BIOMÉTRICO IMPLANTADA		
UNIDADE	**0**	**1**
01000000 - RECURSOS ORDINÁRIOS	0	3.576
3 - DESPESAS CORRENTES	0	785
4 - DESPESAS DE CAPITAL	0	2.791
01100000 - CONVÊNIOS	0	32.189
3 - DESPESAS CORRENTES	0	0
4 - DESPESAS DE CAPITAL	0	32.189
19036 - CORPO DE BOMBEIROS MILITAR DO ESTADO DE ALAGOAS	1.525.000	7.638.955
1 - MELHORIA DA QUALIDADE DE VIDA	**1.525.000**	**7.638.955**
0068 - REDUÇÃO DA VIOLÊNCIA	**1.525.000**	**7.638.955**
OBJETIVO - SISTEMATIZAR OS PROCESSOS DE ATUAÇÃO, DOS ÓRGÃOS ESTADUAIS QUE EXERCEM ATIVIDADES NA ÁREA, NO COMBATE A CRIMINALIDADE DE TODAS AS FORMAS E AS SITUAÇÕES DE RISCOS.		
10630000 - INFORMATIZAÇÃO DO CBMAL	**75.000**	**336.567**
FINALIDADE - AUMENTAR A INFORMATIZAÇÃO DO CBMAL		
METROPOLITANA DE MACEIÓ	**75.000**	**336.567**
Meta / Unidade de Medida		
87 - EQUIPAMENTO DE INFORMÁTICA ADQUIRIDO		
UNIDADE	**25**	**105**
01000000 - RECURSOS ORDINÁRIOS	10.000	83.700
3 - DESPESAS CORRENTES	0	0
4 - DESPESAS DE CAPITAL	10.000	83.700
01100000 - CONVÊNIOS	40.000	161.603
3 - DESPESAS CORRENTES	0	0
4 - DESPESAS DE CAPITAL	40.000	161.603
01120000 - FUNDO DE COMBATE E PEVENÇÃO DE INCÊNDIO	25.000	91.264
3 - DESPESAS CORRENTES	0	0
4 - DESPESAS DE CAPITAL	25.000	91.264
10640000 - MODERNIZAÇÃO DO SISTEMA DE COMUNICAÇÃO	**70.000**	**267.829**
FINALIDADE - AUMENTAR AS COMUNICAÇÕES DE EMERGÊNCIA ENTRE A POPULAÇÃO E O CBMAL EM TODO ESTADO		
METROPOLITANA DE MACEIÓ	**70.000**	**267.829**
Meta / Unidade de Medida		
9 - EQUIPAMENTO DE COMUNICAÇÃO ADQUIRIDO		
UNIDADE	**70**	**250**
01000000 - RECURSOS ORDINÁRIOS	10.000	60.815

PODER EXECUTIVO **Em R$ 1,00**

Órgão / U.O. / Área de Resultado / Programa / Ação / Localização / Fonte de Recurso / Categoria Econômica	2008	2009 / 2011
3 - DESPESAS CORRENTES	0	0
4 - DESPESAS DE CAPITAL	10.000	60.815
01100000 - CONVÊNIOS	50.000	158.042
3 - DESPESAS CORRENTES	0	0
4 - DESPESAS DE CAPITAL	50.000	158.042
01120000 - FUNDO DE COMBATE E PEVENÇÃO DE INCÊNDIO	10.000	48.972
3 - DESPESAS CORRENTES	0	0
4 - DESPESAS DE CAPITAL	10.000	48.972
10680000 - REFORMA E RECUPERAÇÃO DE QUARTÉIS-CBMAL	**180.000**	**889.032**
FINALIDADE - REFORMAR E RECUPERAR OS QUARTÉIS DO CBMAL EM TODO O ESTADO DE ALAGOAS		
AGRESTE ALAGOANO	**0**	**87.232**
Meta / Unidade de Medida		
11 - QUARTEL REFORMADO		
UNIDADE	**0**	**0**
01000000 - RECURSOS ORDINÁRIOS	0	43.616
3 - DESPESAS CORRENTES	0	17.446
4 - DESPESAS DE CAPITAL	0	26.170
01120000 - FUNDO DE COMBATE E PEVENÇÃO DE INCÊNDIO	0	43.616
3 - DESPESAS CORRENTES	0	17.446
4 - DESPESAS DE CAPITAL	0	26.170
REGIÃO SUL	**0**	**118.430**
Meta / Unidade de Medida		
11 - QUARTEL REFORMADO		
UNIDADE	**0**	**1**
01000000 - RECURSOS ORDINÁRIOS	0	59.215
3 - DESPESAS CORRENTES	0	23.686
4 - DESPESAS DE CAPITAL	0	35.529
01120000 - FUNDO DE COMBATE E PEVENÇÃO DE INCÊNDIO	0	59.215
3 - DESPESAS CORRENTES	0	23.686
4 - DESPESAS DE CAPITAL	0	35.529
METROPOLITANA DE MACEIÓ	**180.000**	**572.950**
Meta / Unidade de Medida		
11 - QUARTEL REFORMADO		
UNIDADE	**2**	**1**
01000000 - RECURSOS ORDINÁRIOS	50.000	158.041
3 - DESPESAS CORRENTES	20.000	63.216
4 - DESPESAS DE CAPITAL	30.000	94.825
01100000 - CONVÊNIOS	60.000	158.041

PODER EXECUTIVO **Em R$ 1,00**

Órgão / U.O. / Área de Resultado / Programa / Ação / Localização / Fonte de Recurso / Categoria Econômica	2008	2009 / 2011
3 - DESPESAS CORRENTES	25.000	63.216
4 - DESPESAS DE CAPITAL	35.000	94.825
01120000 - FUNDO DE COMBATE E PEVENÇÃO DE INCÊNDIO	70.000	256.868
3 - DESPESAS CORRENTES	0	82.982
4 - DESPESAS DE CAPITAL	70.000	173.886
SERTÃO ALAGOANO	**0**	**110.420**
Meta / Unidade de Medida		
11 - QUARTEL REFORMADO		
UNIDADE	**0**	**0**
01000000 - RECURSOS ORDINÁRIOS	0	55.210
3 - DESPESAS CORRENTES	0	22.084
4 - DESPESAS DE CAPITAL	0	33.126
01120000 - FUNDO DE COMBATE E PEVENÇÃO DE INCÊNDIO	0	55.210
3 - DESPESAS CORRENTES	0	22.084
4 - DESPESAS DE CAPITAL	0	33.126
10790000 - PREVENÇÃO E COMBATE A SITUAÇÃO DE RISCO E EMERGÊNCIA	**1.200.000**	**6.145.527**
FINALIDADE - AUMENTAR A EFICIÊNCIA DO CBMAL NA PREVENÇÃO AS SITUAÇÕES DE RISCOS E EMERGÊNCIA EM TODO O ESTADO		
AGRESTE ALAGOANO	**200.000**	**411.322**
Meta / Unidade de Medida		
10 - VIATURA ADQUIRIDA E MANTIDA		
UNIDADE	**1**	**2**
01000000 - RECURSOS ORDINÁRIOS	70.000	143.962
3 - DESPESAS CORRENTES	0	0
4 - DESPESAS DE CAPITAL	70.000	143.962
01100000 - CONVÊNIOS	0	61.699
3 - DESPESAS CORRENTES	0	0
4 - DESPESAS DE CAPITAL	0	61.699
01120000 - FUNDO DE COMBATE E PEVENÇÃO DE INCÊNDIO	130.000	205.661
3 - DESPESAS CORRENTES	0	0
4 - DESPESAS DE CAPITAL	130.000	205.661
REGIÃO SUL	**0**	**457.700**
Meta / Unidade de Medida		
10 - VIATURA ADQUIRIDA E MANTIDA		
UNIDADE	**0**	**2**
01000000 - RECURSOS ORDINÁRIOS	0	160.195
3 - DESPESAS CORRENTES	0	0
4 - DESPESAS DE CAPITAL	0	160.195
01100000 - CONVÊNIOS	0	68.655

PODER EXECUTIVO — **Em R$ 1,00**

Órgão / U.O. / Área de Resultado / Programa / Ação / Localização / Fonte de Recurso / Categoria Econômica	2008	2009 / 2011
3 - DESPESAS CORRENTES	0	0
4 - DESPESAS DE CAPITAL	0	68.655
01120000 - FUNDO DE COMBATE E PEVENÇÃO DE INCÊNDIO	0	228.850
3 - DESPESAS CORRENTES	0	0
4 - DESPESAS DE CAPITAL	0	228.850
METROPOLITANA DE MACEIÓ	**1.000.000**	**4.533.920**
Meta / Unidade de Medida		
10 - VIATURA ADQUIRIDA E MANTIDA		
UNIDADE	**5**	**21**
01000000 - RECURSOS ORDINÁRIOS	350.000	1.586.872
3 - DESPESAS CORRENTES	0	0
4 - DESPESAS DE CAPITAL	350.000	1.586.872
01100000 - CONVÊNIOS	150.000	680.088
3 - DESPESAS CORRENTES	0	0
4 - DESPESAS DE CAPITAL	150.000	680.088
01120000 - FUNDO DE COMBATE E PEVENÇÃO DE INCÊNDIO	500.000	2.266.960
3 - DESPESAS CORRENTES	0	0
4 - DESPESAS DE CAPITAL	500.000	2.266.960
SERTÃO ALAGOANO	**0**	**742.585**
Meta / Unidade de Medida		
10 - VIATURA ADQUIRIDA E MANTIDA		
UNIDADE	**0**	**4**
01000000 - RECURSOS ORDINÁRIOS	0	298.551
3 - DESPESAS CORRENTES	0	0
4 - DESPESAS DE CAPITAL	0	298.551
01100000 - CONVÊNIOS	0	127.952
3 - DESPESAS CORRENTES	0	0
4 - DESPESAS DE CAPITAL	0	127.952
01120000 - FUNDO DE COMBATE E PEVENÇÃO DE INCÊNDIO	0	316.082
3 - DESPESAS CORRENTES	0	0
4 - DESPESAS DE CAPITAL	0	316.082
19512 - DEPARTAMENTO ESTADUAL DE TRÂNSITO DE ALAGOAS - DETRAN/AL	**10.631.183**	**23.484.457**
19512 - DEPARTAMENTO ESTADUAL DE TRÂNSITO DE ALAGOAS	10.631.183	23.484.457
1 - MELHORIA DA QUALIDADE DE VIDA	**10.631.183**	**23.484.457**
0087 - PROGRAMA DE SEGURANÇA E EDUCAÇÃO DE TRÂNSITO	**3.171.183**	**10.467.983**
OBJETIVO - PROPORCIONAR A POPULAÇÃO EM GERAL MELHORIA DOS SERVIÇOS PRESTADOS ATRAVÉS DA CAPACITAÇÃO DO CORPO TÉCNICO DE SERVIDORES E A ADOÇÃO DE MEDIDAS NA ÁREA DE SEGURANÇA DO TRÂNSITO, CONTRIBUINDO DESSA FORMA PARA A REDUÇÃO DOS ÍNDICES DE ACIDENTES.		
11530000 - EDUCAÇÃO DE TRÂNSITO NAS ESCOLAS	**969.600**	**3.064.730**
FINALIDADE - DISSEMINAR E ESTIMULAR O CONHECIMENTO SOBRE EDUCAÇÃO PARA O TRÂNSITO NAS INSTITUIÇÕES DE ENSINO, FACILITANDO A CONSTRUÇÃO DE UMA NOVA CONSCIÊNCIA FUNDAMENTADA EM VALORES MORAIS E ÉTICOS DE RESPEITO E COOPERAÇÃO.		

PODER EXECUTIVO — **Em R$ 1,00**

Órgão / U.O. / Área de Resultado / Programa / Ação / Localização / Fonte de Recurso / Categoria Econômica	2008	2009 / 2011
AGRESTE ALAGOANO	**101.000**	**319.242**
Meta / Unidade de Medida		
220 - PROJETO EDUCAÇÃO DE TRÂNSITO IMPLANTADO		
ESCOLA	**5**	**15**
02910000 - RECURSOS DA ADMINISTRAÇÃO INDIRETA	101.000	319.242
3 - DESPESAS CORRENTES	101.000	319.242
4 - DESPESAS DE CAPITAL	0	0
REGIÃO NORTE	**60.600**	**191.546**
Meta / Unidade de Medida		
220 - PROJETO EDUCAÇÃO DE TRÂNSITO IMPLANTADO		
ESCOLA	**3**	**9**
02910000 - RECURSOS DA ADMINISTRAÇÃO INDIRETA	60.600	191.546
3 - DESPESAS CORRENTES	60.600	191.546
4 - DESPESAS DE CAPITAL	0	0
REGIÃO SUL	**60.600**	**191.546**
Meta / Unidade de Medida		
220 - PROJETO EDUCAÇÃO DE TRÂNSITO IMPLANTADO		
ESCOLA	**3**	**9**
02910000 - RECURSOS DA ADMINISTRAÇÃO INDIRETA	60.600	191.546
3 - DESPESAS CORRENTES	60.600	191.546
4 - DESPESAS DE CAPITAL	0	0
METROPOLITANA DE MACEIÓ	**505.000**	**1.596.214**
Meta / Unidade de Medida		
220 - PROJETO EDUCAÇÃO DE TRÂNSITO IMPLANTADO		
ESCOLA	**25**	**75**
02910000 - RECURSOS DA ADMINISTRAÇÃO INDIRETA	505.000	1.596.214
3 - DESPESAS CORRENTES	505.000	1.596.214
4 - DESPESAS DE CAPITAL	0	0
SERTÃO ALAGOANO	**101.000**	**319.242**
Meta / Unidade de Medida		
220 - PROJETO EDUCAÇÃO DE TRÂNSITO IMPLANTADO		
ESCOLA	**5**	**15**
02910000 - RECURSOS DA ADMINISTRAÇÃO INDIRETA	101.000	319.242
3 - DESPESAS CORRENTES	101.000	319.242
4 - DESPESAS DE CAPITAL	0	0
BACIA LEITEIRA	**60.600**	**191.546**

PODER EXECUTIVO **Em R$ 1,00**

Órgão / U.O. / Área de Resultado / Programa / Ação / Localização / Fonte de Recurso / Categoria Econômica	2008	2009 / 2011
Meta / Unidade de Medida		
220 - PROJETO EDUCAÇÃO DE TRÂNSITO IMPLANTADO		
ESCOLA	**3**	**9**
02910000 - RECURSOS DA ADMINISTRAÇÃO INDIRETA	60.600	191.546
3 - DESPESAS CORRENTES	60.600	191.546
4 - DESPESAS DE CAPITAL	0	0
VALES DO PARAÍBA E DO MUNDAÚ	**80.800**	**255.394**
Meta / Unidade de Medida		
220 - PROJETO EDUCAÇÃO DE TRÂNSITO IMPLANTADO		
ESCOLA	**4**	**12**
02910000 - RECURSOS DA ADMINISTRAÇÃO INDIRETA	80.800	255.394
3 - DESPESAS CORRENTES	80.800	255.394
4 - DESPESAS DE CAPITAL	0	0
12110000 - ELABORAÇÃO E IMPLEMENTAÇÃO DE PROJETOS DE ENGENHARIA DE TRÁFEGO	**338.400**	**1.069.621**
FINALIDADE - ADOÇÃO DE MEDIDAS DE ENGENHARIA DE TRÁFEGO NA MALHA VIÁRIA DO MUNICÍPIO, COM APLICAÇÃO DA LEGISLAÇÃO DE TRÂNSITO, PARA DISPONIBILIZAR AO MUNÍCIPES UM TRÂNSITO MAIS SEGURO NAS DIVERSAS ETAPAS ESTABELECIDAS NO PLANEJAMENTO DA CST.		
AGRESTE ALAGOANO	**136.800**	**432.400**
Meta / Unidade de Medida		
245 - PROJETOS IMPLANTADOS		
UNIDADE	**19**	**57**
02910000 - RECURSOS DA ADMINISTRAÇÃO INDIRETA	136.800	432.400
3 - DESPESAS CORRENTES	136.800	432.400
4 - DESPESAS DE CAPITAL	0	0
METROPOLITANA DE MACEIÓ	**79.200**	**250.337**
Meta / Unidade de Medida		
245 - PROJETOS IMPLANTADOS		
UNIDADE	**11**	**33**
02910000 - RECURSOS DA ADMINISTRAÇÃO INDIRETA	79.200	250.337
3 - DESPESAS CORRENTES	79.200	250.337
4 - DESPESAS DE CAPITAL	0	0
SERTÃO ALAGOANO	**122.400**	**386.884**
Meta / Unidade de Medida		
245 - PROJETOS IMPLANTADOS		
UNIDADE	**17**	**51**
02910000 - RECURSOS DA ADMINISTRAÇÃO INDIRETA	122.400	386.884
3 - DESPESAS CORRENTES	122.400	386.884
4 - DESPESAS DE CAPITAL	0	0
12120000 - ELABORAÇÃO E IMPLEMENTAÇÃO DE PLANOS, PROGRAMAS E PROJETOS PARA AÇÕES DE FISCALIZAÇÃO	**52.500**	**340.075**

PODER EXECUTIVO — **Em R$ 1,00**

Órgão / U.O. / Área de Resultado / Programa / Ação / Localização / Fonte de Recurso / Categoria Econômica	2008	2009 / 2011
FINALIDADE - DEVIDO A NECESSIDADE DE FISCALIZAR OSTENSIVAMENTE, TECNICAMENTE E COM FINS DE MELHORIA DE OPERAÇÃO, A FISCALIZAÇÃO DE TRANSITO VISA ASSISTIR A POPULAÇÃO COM PRECAUÇÃO, PRESTEZA, PRESERVANDO A SEGURANÇA DOS USUÁRIOS, VISTO OS PROCEDIMENTOS APLICÁVEIS NA OPERACIONALIZAÇÃO NAS VIAS E CONFORME TRAÇADO DO PLANEJAMENTO.		
METROPOLITANA DE MACEIÓ	**52.500**	**340.075**
Meta / Unidade de Medida		
245 - PROJETOS IMPLANTADOS		
UNIDADE	**10**	**60**
02910000 - RECURSOS DA ADMINISTRAÇÃO INDIRETA	52.500	340.075
3 - DESPESAS CORRENTES	52.500	340.075
4 - DESPESAS DE CAPITAL	0	0
12130000 - PROJETO DE CAPACITAÇÃO DOS AGENTES DA AUTORIDADE DE TRÂNSITO	**78.750**	**510.113**
FINALIDADE - MELHORAR OS PROCEDIMENTOS OPERACIONAIS DOS AGENTES DA AUTORIDADE DE TRÂNSITO, QUER SEJAM CIVIS OU MILITARES, ATRAVÉS DE TREINAMENTOS E CAPACITAÇÃO, POIS A DINÂMICA DA LEGISLAÇÃO DE TRÂNSITO ACOMPANHA A EVOLUÇÃO DO TRÂNSITO NAS CIDADES.		
METROPOLITANA DE MACEIÓ	**78.750**	**510.113**
Meta / Unidade de Medida		
245 - PROJETOS IMPLANTADOS		
UNIDADE	**10**	**60**
02910000 - RECURSOS DA ADMINISTRAÇÃO INDIRETA	78.750	510.113
3 - DESPESAS CORRENTES	78.750	510.113
4 - DESPESAS DE CAPITAL	0	0
40620000 - REEDUCAÇÃO DE CONDUTORES INFRATORES	**131.933**	**426.132**
FINALIDADE - REDUZIR OS ÍNDICES DE INFRAÇÕES NO TRÂNSITO E INCENTIVAR ATITUDES PSICO-SOCIAIS POSITIVAS COM ENFOQUE NO RESPEITO AO OUTRO E VALORIZAÇÃO À VIDA.		
METROPOLITANA DE MACEIÓ	**131.933**	**426.132**
Meta / Unidade de Medida		
221 - PROJETO REEDUCAÇÃO DE CONDUTORES IMPLANTADO		
PESSOAS ATENDIDAS	**2.880**	**8.820**
02910000 - RECURSOS DA ADMINISTRAÇÃO INDIRETA	131.933	426.132
3 - DESPESAS CORRENTES	131.933	426.132
4 - DESPESAS DE CAPITAL	0	0
40670000 - CAMPANHAS EDUCATIVAS	**1.600.000**	**5.057.312**
FINALIDADE - PROPORCIONAR AOS USUÁRIOS DO SISTEMA DE TRÂNSITO, INFORMAÇÕES NECESSÁRIAS PARA QUE ELES POSSAM TORNAR-SE SUJEITO DE SUAS AÇÕES, CONSCIENTE DA SUA RESPONSABILIDADE NA SOCIEDADE E DE SEUS DIREITOS E DEVERES NA CONSTRUÇÃO DE UM TRÂNSITO SEGURO.		
METROPOLITANA DE MACEIÓ	**1.600.000**	**5.057.312**
Meta / Unidade de Medida		
222 - CAMPANHAS REALIZADAS		
CAMPANHA	**8**	**24**
02910000 - RECURSOS DA ADMINISTRAÇÃO INDIRETA	1.600.000	5.057.312
3 - DESPESAS CORRENTES	1.600.000	5.057.312
4 - DESPESAS DE CAPITAL	0	0
0088 - PROGRAMA DE DESENVOLVIMENTO TECNOLÓGICO E DE INFRA-ESTRUTURA	**7.460.000**	**13.016.474**
OBJETIVO - PROPORCIONAR À SOCIEDADE ALAGOANA UMA MELHOR PRESTAÇÃO DE SERVIÇOS ATRAVÉS DE UM APERFEIÇOAMENTO DO QUADRO DE SERVIDORES EM CONJUNTO COM UMA MELHOR INFRA-ESTRUTURA FÍSICA E TECNOLÓGICA, PROPORCIONANDO DESSA FORMA CONDIÇÕES E MEIOS PARA QUE O ESTADO DESENVOLVA SUAS ATIVIDADES FINS.		

PODER EXECUTIVO — **Em R$ 1,00**

Órgão / U.O. / Área de Resultado / Programa / Ação / Localização / Fonte de Recurso / Categoria Econômica	2008	2009 / 2011
11980000 - INFRA-ESTRUTURA FÍSICA DO DETRAN	**3.305.000**	**6.072.064**
FINALIDADE - GARANTIR ESPAÇOS FÍSICOS NECESSÁRIOS AO BOM FUNCIONAMENTO DA SEDE E POSTOS DE ATENDIMENTO DO DETRAN/AL.		
METROPOLITANA DE MACEIÓ	**3.305.000**	**6.072.064**
Meta / Unidade de Medida		
3 - SEDE E POSTOS DO DETRAN CONSTRUIDOS		
PERCENTUAL	**25**	**75**
02910000 - RECURSOS DA ADMINISTRAÇÃO INDIRETA	3.305.000	6.072.064
3 - DESPESAS CORRENTES	0	0
4 - DESPESAS DE CAPITAL	3.305.000	6.072.064
12580000 - PROJETOS DE APORTE TECNOLÓGICO	**4.155.000**	**6.944.410**
FINALIDADE - GARANTIR A ESTRUTURA TECNOLÓGICA DE PONTA PARA QUE O DETRAN/AL POSSA OFERECER SERVIÇOS COM SEGURANÇA, AGILIDADE E CONFIABILIDADE.		
METROPOLITANA DE MACEIÓ	**4.155.000**	**6.944.410**
Meta / Unidade de Medida		
354 - PROJETOS IMPLANTADOS		
PERCENTUAL	**30**	**70**
02910000 - RECURSOS DA ADMINISTRAÇÃO INDIRETA	4.155.000	6.944.410
3 - DESPESAS CORRENTES	0	0
4 - DESPESAS DE CAPITAL	4.155.000	6.944.410
20000 - SECRETARIA DE ESTADO DA EDUCAÇÃO E DO ESPORTE - SEE	**90.811.910**	**581.472.689**
20020 - SECRETARIA DE ESTADO DA EDUCAÇÃO E DO ESPORTE	90.811.910	581.472.689
2 - REDUÇÃO DA INDIGÊNCIA, POBREZA E DESIGUALDADE	**15.528.295**	**63.908.793**
0121 - INCREMENTAR O ESPORTE	**500.000**	**1.657.408**
OBJETIVO - FOMENTAR A PRÁTICA DE ESPORTE FORMAL E NÃO FORMAL.		
16090000 - REFORMA E RECUPERAÇÃO DO ESTÁDIO REI PELÉ	**500.000**	**1.657.408**
FINALIDADE - MELHORAR A ESTRUTURA FÍSICA DO ESTÁDIO REI PELÉ.		
METROPOLITANA DE MACEIÓ	**500.000**	**1.657.408**
Meta / Unidade de Medida		
389 - ESTÁDIO REFORMADO/RECUPERADO		
UNIDADE	**1**	**0**
01000000 - RECURSOS ORDINÁRIOS	500.000	1.657.408
3 - DESPESAS CORRENTES	0	0
4 - DESPESAS DE CAPITAL	500.000	1.657.408
0162 - PROGRAMA DE EDUCAÇÃO A DISTÂNCIA E LABORATÓRIOS TECNOLÓGICOS	**309.462**	**4.215.301**
OBJETIVO - PROMOVER A FORMAÇÃO NA MODALIDADE DE EDUCAÇÃO A DISTÂNCIA E NA UTILIZAÇÃO DAS TECNOLOGIAS NAS ESCOLAS PÚBLICAS.		
14630000 - DESENVOLVIMENTO DO PROGRAMA DE EDUCAÇÃO A DISTÂNCIA E LABORATÓRIOS TECNOLÓGICOS	**284.462**	**2.919.365**
FINALIDADE - CAPACITAR PROFISSIONAIS PARA USO DAS TECNOLOGIAS EDUCACIONAIS		
TODO ESTADO	**284.462**	**2.919.365**

PODER EXECUTIVO **Em R$ 1,00**

Órgão / U.O. / Área de Resultado / Programa / Ação / Localização / Fonte de Recurso / Categoria Econômica	2008	2009 / 2011
Meta / Unidade de Medida		
562 - PROGRAMA DESENVOLVIDO		
UNIDADE	**1**	**1**
01000000 - RECURSOS ORDINÁRIOS	284.462	2.919.365
3 - DESPESAS CORRENTES	279.462	2.760.704
4 - DESPESAS DE CAPITAL	5.000	158.661
14640000 - IMPLANTAÇÃO DE NÚCLEOS DE EDUCAÇÃO A DISTÂNCIA E TECNOLOGIAS	**25.000**	**1.295.936**
FINALIDADE - PROMOVER A FORMAÇÃO NA MODALIDADE DE EDUCAÇÃO A DISTÂNCIA E NA UTILIZAÇÃO DE TECNOLOGIAS NAS ESCOLAS PÚBLICAS.		
AGRESTE ALAGOANO	**12.500**	**0**
Meta / Unidade de Medida		
590 - NÚCLEO IMPLANTADO		
UNIDADE	**1**	**0**
01000000 - RECURSOS ORDINÁRIOS	12.500	0
3 - DESPESAS CORRENTES	7.000	0
4 - DESPESAS DE CAPITAL	5.500	0
REGIÃO NORTE	**0**	**485.559**
Meta / Unidade de Medida		
590 - NÚCLEO IMPLANTADO		
UNIDADE	**0**	**1**
01000000 - RECURSOS ORDINÁRIOS	0	485.559
3 - DESPESAS CORRENTES	0	169.946
4 - DESPESAS DE CAPITAL	0	315.613
METROPOLITANA DE MACEIÓ	**0**	**452.726**
Meta / Unidade de Medida		
590 - NÚCLEO IMPLANTADO		
UNIDADE	**0**	**0**
01000000 - RECURSOS ORDINÁRIOS	0	452.726
3 - DESPESAS CORRENTES	0	158.454
4 - DESPESAS DE CAPITAL	0	294.272
SERTÃO ALAGOANO	**0**	**357.651**
Meta / Unidade de Medida		
590 - NÚCLEO IMPLANTADO		
UNIDADE	**0**	**0**
01000000 - RECURSOS ORDINÁRIOS	0	357.651
3 - DESPESAS CORRENTES	0	125.178
4 - DESPESAS DE CAPITAL	0	232.473
VALES DO PARAÍBA E DO MUNDAÚ	**12.500**	**0**

PODER EXECUTIVO **Em R$ 1,00**

Órgão / U.O. / Área de Resultado / Programa / Ação / Localização / Fonte de Recurso / Categoria Econômica	2008	2009 / 2011
Meta / Unidade de Medida		
590 - NÚCLEO IMPLANTADO		
UNIDADE	**1**	**0**
01000000 - RECURSOS ORDINÁRIOS	12.500	0
3 - DESPESAS CORRENTES	7.000	0
4 - DESPESAS DE CAPITAL	5.500	0
0173 - EDUCAÇÃO PARA JOVENS E ADULTOS	**14.718.833**	**58.036.084**
OBJETIVO - DESENVOLVER E EXPANDIR A EDUCAÇÃO DE JOVENS E ADULTOS		
16070000 - ESCOLARIZAÇÃO DE JOVENS E ADULTOS	**8.158.833**	**30.979.464**
FINALIDADE - PROMOVER A ESCOLARIZAÇÃO DOS JOVENS E ADULTOS DA REDE ESTADUAL		
AGRESTE ALAGOANO	**1.656.091**	**4.878.017**
Meta / Unidade de Medida		
807 - ALUNOS ESCOLARIZADOS		
ALUNO	**4.710**	**15.605**
01000000 - RECURSOS ORDINÁRIOS	0	785.088
3 - DESPESAS CORRENTES	0	785.088
4 - DESPESAS DE CAPITAL	0	0
01130000 - FUNDEB	1.656.091	4.092.929
3 - DESPESAS CORRENTES	1.656.091	3.810.735
4 - DESPESAS DE CAPITAL	0	282.194
REGIÃO NORTE	**759.481**	**2.237.051**
Meta / Unidade de Medida		
807 - ALUNOS ESCOLARIZADOS		
ALUNO	**2.160**	**7.084**
01130000 - FUNDEB	759.481	2.237.051
3 - DESPESAS CORRENTES	759.481	2.237.051
4 - DESPESAS DE CAPITAL	0	0
REGIÃO SUL	**451.470**	**1.329.804**
Meta / Unidade de Medida		
807 - ALUNOS ESCOLARIZADOS		
ALUNO	**1.284**	**4.256**
01130000 - FUNDEB	451.470	1.329.804
3 - DESPESAS CORRENTES	451.470	1.329.804
4 - DESPESAS DE CAPITAL	0	0
METROPOLITANA DE MACEIÓ	**1.672.551**	**12.204.361**
Meta / Unidade de Medida		
807 - ALUNOS ESCOLARIZADOS		
ALUNO	**11.784**	**38.924**

PODER EXECUTIVO **Em R$ 1,00**

Órgão / U.O. / Área de Resultado / Programa / Ação / Localização / Fonte de Recurso / Categoria Econômica	2008	2009 / 2011
01000000 - RECURSOS ORDINÁRIOS	500.000	1.065.861
3 - DESPESAS CORRENTES	450.000	1.065.861
4 - DESPESAS DE CAPITAL	50.000	0
01130000 - FUNDEB	1.172.551	11.138.500
3 - DESPESAS CORRENTES	883.801	10.190.203
4 - DESPESAS DE CAPITAL	288.750	948.297
SERTÃO ALAGOANO	**1.582.253**	**3.107.921**
Meta / Unidade de Medida		
807 - ALUNOS ESCOLARIZADOS		
ALUNO	**4.500**	**14.884**
01000000 - RECURSOS ORDINÁRIOS	0	993.789
3 - DESPESAS CORRENTES	0	993.789
4 - DESPESAS DE CAPITAL	0	0
01130000 - FUNDEB	1.582.253	2.114.132
3 - DESPESAS CORRENTES	1.582.253	1.767.165
4 - DESPESAS DE CAPITAL	0	346.967
BACIA LEITEIRA	**1.054.835**	**3.107.017**
Meta / Unidade de Medida		
807 - ALUNOS ESCOLARIZADOS		
ALUNO	**3.000**	**9.922**
01130000 - FUNDEB	1.054.835	3.107.017
3 - DESPESAS CORRENTES	1.054.835	3.107.017
4 - DESPESAS DE CAPITAL	0	0
VALES DO PARAÍBA E DO MUNDAÚ	**982.152**	**4.115.293**
Meta / Unidade de Medida		
807 - ALUNOS ESCOLARIZADOS		
ALUNO	**2.562**	**8.482**
01130000 - FUNDEB	982.152	4.115.293
3 - DESPESAS CORRENTES	982.152	4.115.293
4 - DESPESAS DE CAPITAL	0	0
16080000 - ALFABETIZAÇÃO DE JOVENS E ADULTOS	**6.560.000**	**27.056.620**
FINALIDADE - PROMOVER A ALFABETIZAÇÃO DE JOVENS E ADULTOS DA REDE ESTADUAL.		
AGRESTE ALAGOANO	**1.568.000**	**8.116.986**
Meta / Unidade de Medida		
629 - ALUNOS ALFABETIZADOS		
ALUNO	**15.000**	**45.000**
01000000 - RECURSOS ORDINÁRIOS	544.000	0
3 - DESPESAS CORRENTES	544.000	0

PODER EXECUTIVO — **Em R$ 1,00**

Órgão / U.O. / Área de Resultado / Programa / Ação / Localização / Fonte de Recurso / Categoria Econômica	2008	2009 / 2011
4 - DESPESAS DE CAPITAL	0	0
01080000 - COTA-PARTE DO SALÁRIO EDUCAÇÃO-FEDERAL	1.024.000	8.116.986
3 - DESPESAS CORRENTES	1.024.000	8.116.986
4 - DESPESAS DE CAPITAL	0	0
REGIÃO NORTE	**428.000**	**1.352.831**
Meta / Unidade de Medida		
629 - ALUNOS ALFABETIZADOS		
ALUNO	**2.500**	**7.500**
01080000 - COTA-PARTE DO SALÁRIO EDUCAÇÃO-FEDERAL	428.000	1.352.831
3 - DESPESAS CORRENTES	428.000	1.352.831
4 - DESPESAS DE CAPITAL	0	0
REGIÃO SUL	**856.000**	**2.705.662**
Meta / Unidade de Medida		
629 - ALUNOS ALFABETIZADOS		
ALUNO	**5.000**	**15.000**
01080000 - COTA-PARTE DO SALÁRIO EDUCAÇÃO-FEDERAL	856.000	2.705.662
3 - DESPESAS CORRENTES	856.000	2.705.662
4 - DESPESAS DE CAPITAL	0	0
METROPOLITANA DE MACEIÓ	**428.000**	**1.352.831**
Meta / Unidade de Medida		
629 - ALUNOS ALFABETIZADOS		
ALUNO	**2.500**	**7.500**
01080000 - COTA-PARTE DO SALÁRIO EDUCAÇÃO-FEDERAL	428.000	1.352.831
3 - DESPESAS CORRENTES	428.000	1.352.831
4 - DESPESAS DE CAPITAL	0	0
SERTÃO ALAGOANO	**1.568.000**	**8.116.986**
Meta / Unidade de Medida		
629 - ALUNOS ALFABETIZADOS		
ALUNO	**15.000**	**45.000**
01000000 - RECURSOS ORDINÁRIOS	544.000	0
3 - DESPESAS CORRENTES	544.000	0
4 - DESPESAS DE CAPITAL	0	0
01080000 - COTA-PARTE DO SALÁRIO EDUCAÇÃO-FEDERAL	1.024.000	8.116.986
3 - DESPESAS CORRENTES	1.024.000	8.116.986
4 - DESPESAS DE CAPITAL	0	0
BACIA LEITEIRA	**856.000**	**2.705.662**

PODER EXECUTIVO — **Em R$ 1,00**

Órgão / U.O. / Área de Resultado / Programa / Ação / Localização / Fonte de Recurso / Categoria Econômica	2008	2009 / 2011
Meta / Unidade de Medida		
629 - ALUNOS ALFABETIZADOS		
ALUNO	**5.000**	**15.000**
01080000 - COTA-PARTE DO SALÁRIO EDUCAÇÃO-FEDERAL	856.000	2.705.662
3 - DESPESAS CORRENTES	856.000	2.705.662
4 - DESPESAS DE CAPITAL	0	0
VALES DO PARAÍBA E DO MUNDAÚ	**856.000**	**2.705.662**
Meta / Unidade de Medida		
629 - ALUNOS ALFABETIZADOS		
ALUNO	**5.000**	**15.000**
01080000 - COTA-PARTE DO SALÁRIO EDUCAÇÃO-FEDERAL	856.000	2.705.662
3 - DESPESAS CORRENTES	856.000	2.705.662
4 - DESPESAS DE CAPITAL	0	0
4 - DESENVOLVIMENTO DO CAPITAL HUMANO	**75.283.615**	**517.563.896**
0004 - ADMINISTRAÇÃO	**797.400**	**3.672.363**
OBJETIVO - AMPLIAR AS OPORTUNIDADES DE NEGÓCIOS		
16040000 - REFORMA/AMPLIAÇÃO DO EDIFÍCIO SEDE, DAS CRES E ESTRUTURAS INTERMEDIÁRIAS	**797.400**	**3.672.363**
FINALIDADE - DOTAR OS EDIFÍCIOS SEDES DE INFRAESTRUTURA ADEQUADA.		
AGRESTE ALAGOANO	**0**	**122.125**
Meta / Unidade de Medida		
394 - PRÉDIO REFORMADO/AMPLIADO/SEEE		
UNIDADE	**0**	**2**
01000000 - RECURSOS ORDINÁRIOS	0	122.125
3 - DESPESAS CORRENTES	0	78.509
4 - DESPESAS DE CAPITAL	0	43.616
REGIÃO NORTE	**0**	**71.773**
Meta / Unidade de Medida		
394 - PRÉDIO REFORMADO/AMPLIADO/SEEE		
UNIDADE	**0**	**1**
01000000 - RECURSOS ORDINÁRIOS	0	71.773
3 - DESPESAS CORRENTES	0	44.168
4 - DESPESAS DE CAPITAL	0	27.605
REGIÃO SUL	**0**	**113.402**
Meta / Unidade de Medida		
394 - PRÉDIO REFORMADO/AMPLIADO/SEEE		
UNIDADE	**0**	**2**
01000000 - RECURSOS ORDINÁRIOS	0	113.402
3 - DESPESAS CORRENTES	0	69.786

PODER EXECUTIVO — **Em R$ 1,00**

Órgão / U.O. / Área de Resultado / Programa / Ação / Localização / Fonte de Recurso / Categoria Econômica	2008	2009 / 2011
4 - DESPESAS DE CAPITAL	0	43.616
METROPOLITANA DE MACEIÓ	**797.400**	**3.038.330**
Meta / Unidade de Medida		
394 - PRÉDIO REFORMADO/AMPLIADO/SEEE		
UNIDADE	**6**	**3**
01000000 - RECURSOS ORDINÁRIOS	797.400	3.038.330
3 - DESPESAS CORRENTES	772.400	747.491
4 - DESPESAS DE CAPITAL	25.000	2.290.839
SERTÃO ALAGOANO	**0**	**71.773**
Meta / Unidade de Medida		
394 - PRÉDIO REFORMADO/AMPLIADO/SEEE		
UNIDADE	**0**	**1**
01000000 - RECURSOS ORDINÁRIOS	0	71.773
3 - DESPESAS CORRENTES	0	44.168
4 - DESPESAS DE CAPITAL	0	27.605
BACIA LEITEIRA	**0**	**71.773**
Meta / Unidade de Medida		
394 - PRÉDIO REFORMADO/AMPLIADO/SEEE		
UNIDADE	**0**	**1**
01000000 - RECURSOS ORDINÁRIOS	0	71.773
3 - DESPESAS CORRENTES	0	44.168
4 - DESPESAS DE CAPITAL	0	27.605
VALES DO PARAÍBA E DO MUNDAÚ	**0**	**183.187**
Meta / Unidade de Medida		
394 - PRÉDIO REFORMADO/AMPLIADO/SEEE		
UNIDADE	**0**	**3**
01000000 - RECURSOS ORDINÁRIOS	0	183.187
3 - DESPESAS CORRENTES	0	117.763
4 - DESPESAS DE CAPITAL	0	65.424
0034 - ENSINO FUNDAMENTAL	**25.939.294**	**94.181.457**
OBJETIVO - AS AÇÕES PROPOSTAS CONSTITUEM NUMA POLÍTICA DE REORGANIZAÇÃO CURRICULAR ONDE OS (AS) EDUCANDOS(AS) TERÃO CONDIÇÕES DE UM PERCURSO ESCOLAR, CONFORME FAIXA ETÁRIA, EVITANDO-SE ASSIM A REPROVAÇÃO/ABANDONO/DISTORÇÃO/IDADE/SÉRIE/ANO.		
10290000 - IMPLANTAÇÃO DE ESCOLA DE TEMPO INTEGRAL	**1.229.055**	**5.231.476**
FINALIDADE - IMPLANTAR ESCOLAS DE TEMPO INTEGRAL DO ENSINO FUNDAMENTAL		
METROPOLITANA DE MACEIÓ	**1.229.055**	**5.231.476**
Meta / Unidade de Medida		
334 - ESCOLA DE TEMPO INTEGRAL IMPLANTADA		
UNIDADE	**4**	**9**
01000000 - RECURSOS ORDINÁRIOS	482.495	3.226.850

PODER EXECUTIVO **Em R$ 1,00**

Órgão / U.O. / Área de Resultado / Programa / Ação / Localização / Fonte de Recurso / Categoria Econômica	2008	2009 / 2011
3 - DESPESAS CORRENTES	467.195	2.613.748
4 - DESPESAS DE CAPITAL	15.300	613.102
01070000 - COTA-PARTE DO SALÁRIO EDUCAÇÃO-ESTADUAL	260.160	710.585
3 - DESPESAS CORRENTES	162.160	440.562
4 - DESPESAS DE CAPITAL	98.000	270.023
01130000 - FUNDEB	486.400	1.294.041
3 - DESPESAS CORRENTES	229.400	608.199
4 - DESPESAS DE CAPITAL	257.000	685.842
11520000 - IMPLEMENTAÇÃO DO ENSINO FUNDAMENTAL DE 9 ANOS	**18.821.477**	**67.899.186**
FINALIDADE - IMPLEMENTAR O ENSINO FUNDAMENTAL DE 9 ANOS EM ESCOLAS DA REDE ESTADUAL.		
TODO ESTADO	**18.821.477**	**67.899.186**
Meta / Unidade de Medida		
238 - ENSINO FUNDAMENTAL DE 09 ANOS IMPLEMENTADO		
ESCOLA	**366**	**366**
01000000 - RECURSOS ORDINÁRIOS	1.064.875	12.263.487
3 - DESPESAS CORRENTES	314.735	2.683.115
4 - DESPESAS DE CAPITAL	750.140	9.580.372
01070000 - COTA-PARTE DO SALÁRIO EDUCAÇÃO-ESTADUAL	7.349.852	23.113.130
3 - DESPESAS CORRENTES	1.049.852	3.254.045
4 - DESPESAS DE CAPITAL	6.300.000	19.859.085
01080000 - COTA-PARTE DO SALÁRIO EDUCAÇÃO-FEDERAL	367.120	1.160.401
3 - DESPESAS CORRENTES	367.120	1.160.401
4 - DESPESAS DE CAPITAL	0	0
01130000 - FUNDEB	10.039.630	31.362.168
3 - DESPESAS CORRENTES	3.339.630	13.720.614
4 - DESPESAS DE CAPITAL	6.700.000	17.641.554
14370000 - DESENVOLVIMENTO DO PROGRAMA DE FORTALECIMENTO DA ESCOLA	**5.888.762**	**21.050.795**
FINALIDADE - REFORÇAR O PAPEL DA ESCOLA E SUA RELAÇÃO COM A COMUNIDADE.		
TODO ESTADO	**5.888.762**	**21.050.795**
Meta / Unidade de Medida		
562 - PROGRAMA DESENVOLVIDO		
UNIDADE	**1**	**1**
01000000 - RECURSOS ORDINÁRIOS	43.283	159.735
3 - DESPESAS CORRENTES	13.000	46.441
4 - DESPESAS DE CAPITAL	30.283	113.294
01070000 - COTA-PARTE DO SALÁRIO EDUCAÇÃO-ESTADUAL	1.272.673	3.909.955
3 - DESPESAS CORRENTES	840.839	3.009.308
4 - DESPESAS DE CAPITAL	431.834	900.647

PODER EXECUTIVO **Em R$ 1,00**

Órgão / U.O. / Área de Resultado / Programa / Ação / Localização / Fonte de Recurso / Categoria Econômica	2008	2009 / 2011
01100000 - CONVÊNIOS	4.572.806	16.981.105
3 - DESPESAS CORRENTES	1.395.768	4.998.176
4 - DESPESAS DE CAPITAL	3.177.038	11.982.929
0141 - PROGRAMA EDUCAÇÃO DO CAMPO	**1.614.178**	**7.887.050**
OBJETIVO - A GERÊNCIA DA EDUCAÇÃO DO CAMPO TEM POR OBJETIVO IMPLEMENTAR A POLÍTICA DE EDUCAÇÃO BÁSICA DO CAMPO NAS ESCOLAS DE ALAGOAS QUE ATENDA A UMA CLIENTELA CAMPESINA, VISANDO OPERACIONALIZAR UM PROJETO DE DESENVOLVIMENTO SOCIAL, ECONOMICAMENTE JUSTO E ECOLOGICAMENTE SUSTENTÁVEL.		
13900000 - DESENVOLVIMENTO DAS AÇÕES DE EDUCAÇÃO NO CAMPO	**1.614.178**	**7.887.050**
FINALIDADE - IMPLEMENTAR A POLÍTICA DE EDUCAÇÃO BÁSICA DO CAMPO NAS ESCOLAS DE ALAGOAS		
AGRESTE ALAGOANO	**52.157**	**288.627**
Meta / Unidade de Medida		
6 - CAPACITAÇÃO DE PROFESSORES		
UNIDADE	**2.106**	**2.109**
01000000 - RECURSOS ORDINÁRIOS	44.157	263.340
3 - DESPESAS CORRENTES	41.657	263.340
4 - DESPESAS DE CAPITAL	2.500	0
01080000 - COTA-PARTE DO SALÁRIO EDUCAÇÃO-FEDERAL	8.000	25.287
3 - DESPESAS CORRENTES	8.000	25.287
4 - DESPESAS DE CAPITAL	0	0
REGIÃO NORTE	**69.046**	**341.660**
Meta / Unidade de Medida		
6 - CAPACITAÇÃO DE PROFESSORES		
UNIDADE	**1.472**	**1.475**
01000000 - RECURSOS ORDINÁRIOS	52.546	316.373
3 - DESPESAS CORRENTES	50.046	316.373
4 - DESPESAS DE CAPITAL	2.500	0
01080000 - COTA-PARTE DO SALÁRIO EDUCAÇÃO-FEDERAL	16.500	25.287
3 - DESPESAS CORRENTES	16.500	25.287
4 - DESPESAS DE CAPITAL	0	0
REGIÃO SUL	**22.769**	**102.866**
Meta / Unidade de Medida		
6 - CAPACITAÇÃO DE PROFESSORES		
UNIDADE	**1.890**	**1.890**
01000000 - RECURSOS ORDINÁRIOS	14.769	77.579
3 - DESPESAS CORRENTES	12.269	77.579
4 - DESPESAS DE CAPITAL	2.500	0
01080000 - COTA-PARTE DO SALÁRIO EDUCAÇÃO-FEDERAL	8.000	25.287
3 - DESPESAS CORRENTES	8.000	25.287
4 - DESPESAS DE CAPITAL	0	0
METROPOLITANA DE MACEIÓ	**719.221**	**4.400.915**

PODER EXECUTIVO **Em R$ 1,00**

Órgão / U.O. / Área de Resultado / Programa / Ação / Localização / Fonte de Recurso / Categoria Econômica	2008	2009 / 2011
Meta / Unidade de Medida		
6 - CAPACITAÇÃO DE PROFESSORES		
UNIDADE	**2.440**	**2.440**
01000000 - RECURSOS ORDINÁRIOS	37.945	3.520.730
3 - DESPESAS CORRENTES	35.445	3.520.730
4 - DESPESAS DE CAPITAL	2.500	0
01080000 - COTA-PARTE DO SALÁRIO EDUCAÇÃO-FEDERAL	681.276	880.185
3 - DESPESAS CORRENTES	681.276	880.185
4 - DESPESAS DE CAPITAL	0	0
SERTÃO ALAGOANO	**322.062**	**1.046.625**
Meta / Unidade de Medida		
6 - CAPACITAÇÃO DE PROFESSORES		
UNIDADE	**2.035**	**2.055**
01000000 - RECURSOS ORDINÁRIOS	14.062	73.092
3 - DESPESAS CORRENTES	11.562	73.092
4 - DESPESAS DE CAPITAL	2.500	0
01080000 - COTA-PARTE DO SALÁRIO EDUCAÇÃO-FEDERAL	308.000	973.533
3 - DESPESAS CORRENTES	308.000	973.533
4 - DESPESAS DE CAPITAL	0	0
BACIA LEITEIRA	**319.731**	**1.031.888**
Meta / Unidade de Medida		
6 - CAPACITAÇÃO DE PROFESSORES		
UNIDADE	**1.465**	**1.475**
01000000 - RECURSOS ORDINÁRIOS	11.731	58.355
3 - DESPESAS CORRENTES	9.231	58.355
4 - DESPESAS DE CAPITAL	2.500	0
01080000 - COTA-PARTE DO SALÁRIO EDUCAÇÃO-FEDERAL	308.000	973.533
3 - DESPESAS CORRENTES	308.000	973.533
4 - DESPESAS DE CAPITAL	0	0
VALES DO PARAÍBA E DO MUNDAÚ	**109.192**	**674.469**
Meta / Unidade de Medida		
6 - CAPACITAÇÃO DE PROFESSORES		
UNIDADE	**2.042**	**2.050**
01000000 - RECURSOS ORDINÁRIOS	109.192	674.469
3 - DESPESAS CORRENTES	106.692	674.469
4 - DESPESAS DE CAPITAL	2.500	0
0167 - ENSINO MÉDIO	**36.120.351**	**391.377.360**

OBJETIVO - IMPLANTAR E IMPLEMENTAR O ENSINO MÉDIO INTEGRADO NA REDE ESTADUAL DE ENSINO.

PODER EXECUTIVO — **Em R$ 1,00**

Órgão / U.O. / Área de Resultado / Programa / Ação / Localização / Fonte de Recurso / Categoria Econômica	2008	2009 / 2011
14720000 - IMPLANTAÇÃO DO ENSINO MÉDIO INTEGRADO	**8.796.111**	**21.060.101**
FINALIDADE - IMPLANTAR E IMPLEMENTAR O ENSINO MÉDIO INTEGRADO		
AGRESTE ALAGOANO	**1.180.568**	**0**
Meta / Unidade de Medida		
600 - ENSINO MÉDIO INTEGRADO IMPLANTADO		
ESCOLA	**2**	**0**
01000000 - RECURSOS ORDINÁRIOS	133.442	0
3 - DESPESAS CORRENTES	64.250	0
4 - DESPESAS DE CAPITAL	69.192	0
01100000 - CONVÊNIOS	1.040.203	0
3 - DESPESAS CORRENTES	676.132	0
4 - DESPESAS DE CAPITAL	364.071	0
01130000 - FUNDEB	6.923	0
3 - DESPESAS CORRENTES	4.499	0
4 - DESPESAS DE CAPITAL	2.424	0
REGIÃO NORTE	**643.677**	**1.341.175**
Meta / Unidade de Medida		
600 - ENSINO MÉDIO INTEGRADO IMPLANTADO		
ESCOLA	**1**	**0**
01000000 - RECURSOS ORDINÁRIOS	113.192	0
3 - DESPESAS CORRENTES	54.500	0
4 - DESPESAS DE CAPITAL	58.692	0
01100000 - CONVÊNIOS	520.100	0
3 - DESPESAS CORRENTES	338.065	0
4 - DESPESAS DE CAPITAL	182.035	0
01130000 - FUNDEB	10.385	0
3 - DESPESAS CORRENTES	6.750	0
4 - DESPESAS DE CAPITAL	3.635	0
Meta / Unidade de Medida		
600 - ENSINO MÉDIO INTEGRADO IMPLANTADO		
ESCOLA	**0**	**1**
01000000 - RECURSOS ORDINÁRIOS	0	112.664
3 - DESPESAS CORRENTES	0	73.232
4 - DESPESAS DE CAPITAL	0	39.432
01100000 - CONVÊNIOS	0	1.228.511
3 - DESPESAS CORRENTES	0	798.533
4 - DESPESAS DE CAPITAL	0	429.978
REGIÃO SUL	**1.249.481**	**4.272.956**

PODER EXECUTIVO **Em R$ 1,00**

Órgão / U.O. / Área de Resultado / Programa / Ação / Localização / Fonte de Recurso / Categoria Econômica	2008	2009 / 2011
Meta / Unidade de Medida		
600 - ENSINO MÉDIO INTEGRADO IMPLANTADO		
ESCOLA	**2**	**2**
01000000 - RECURSOS ORDINÁRIOS	99.692	242.776
3 - DESPESAS CORRENTES	47.999	157.804
4 - DESPESAS DE CAPITAL	51.693	84.972
01100000 - CONVÊNIOS	1.142.866	1.220.604
3 - DESPESAS CORRENTES	742.863	793.392
4 - DESPESAS DE CAPITAL	400.003	427.212
01130000 - FUNDEB	6.923	6.643
3 - DESPESAS CORRENTES	4.499	4.317
4 - DESPESAS DE CAPITAL	2.424	2.326
Meta / Unidade de Medida		
600 - ENSINO MÉDIO INTEGRADO IMPLANTADO		
ESCOLA	**0**	**1**
01000000 - RECURSOS ORDINÁRIOS	0	312.782
3 - DESPESAS CORRENTES	0	203.307
4 - DESPESAS DE CAPITAL	0	109.475
01100000 - CONVÊNIOS	0	2.480.232
3 - DESPESAS CORRENTES	0	1.612.150
4 - DESPESAS DE CAPITAL	0	868.082
01130000 - FUNDEB	0	9.919
3 - DESPESAS CORRENTES	0	6.447
4 - DESPESAS DE CAPITAL	0	3.472
METROPOLITANA DE MACEIÓ	**2.942.297**	**0**
Meta / Unidade de Medida		
600 - ENSINO MÉDIO INTEGRADO IMPLANTADO		
ESCOLA	**3**	**0**
01000000 - RECURSOS ORDINÁRIOS	242.871	0
3 - DESPESAS CORRENTES	56.750	0
4 - DESPESAS DE CAPITAL	186.121	0
01100000 - CONVÊNIOS	2.692.501	0
3 - DESPESAS CORRENTES	241.905	0
4 - DESPESAS DE CAPITAL	2.450.596	0
01130000 - FUNDEB	6.925	0
3 - DESPESAS CORRENTES	4.499	0
4 - DESPESAS DE CAPITAL	2.426	0
SERTÃO ALAGOANO	**1.348.542**	**12.621.617**

PODER EXECUTIVO **Em R$ 1,00**

Órgão / U.O. / Área de Resultado / Programa / Ação / Localização / Fonte de Recurso / Categoria Econômica	2008	2009 / 2011
Meta / Unidade de Medida		
600 - ENSINO MÉDIO INTEGRADO IMPLANTADO		
ESCOLA	**2**	**0**
01000000 - RECURSOS ORDINÁRIOS	294.226	0
3 - DESPESAS CORRENTES	141.664	0
4 - DESPESAS DE CAPITAL	152.562	0
01100000 - CONVÊNIOS	1.047.393	0
3 - DESPESAS CORRENTES	353.750	0
4 - DESPESAS DE CAPITAL	693.643	0
01130000 - FUNDEB	6.923	0
3 - DESPESAS CORRENTES	4.499	0
4 - DESPESAS DE CAPITAL	2.424	0
Meta / Unidade de Medida		
600 - ENSINO MÉDIO INTEGRADO IMPLANTADO		
ESCOLA	**0**	**1**
01000000 - RECURSOS ORDINÁRIOS	0	225.345
3 - DESPESAS CORRENTES	0	146.475
4 - DESPESAS DE CAPITAL	0	78.870
01100000 - CONVÊNIOS	0	12.396.272
3 - DESPESAS CORRENTES	0	8.057.576
4 - DESPESAS DE CAPITAL	0	4.338.696
BACIA LEITEIRA	**590.283**	**1.341.184**
Meta / Unidade de Medida		
600 - ENSINO MÉDIO INTEGRADO IMPLANTADO		
ESCOLA	**1**	**0**
01000000 - RECURSOS ORDINÁRIOS	66.721	0
3 - DESPESAS CORRENTES	32.125	0
4 - DESPESAS DE CAPITAL	34.596	0
01100000 - CONVÊNIOS	520.101	0
3 - DESPESAS CORRENTES	338.065	0
4 - DESPESAS DE CAPITAL	182.036	0
01130000 - FUNDEB	3.461	0
3 - DESPESAS CORRENTES	2.249	0
4 - DESPESAS DE CAPITAL	1.212	0
Meta / Unidade de Medida		
600 - ENSINO MÉDIO INTEGRADO IMPLANTADO		
ESCOLA	**0**	**1**
01000000 - RECURSOS ORDINÁRIOS	0	112.673

PODER EXECUTIVO **Em R$ 1,00**

Órgão / U.O. / Área de Resultado / Programa / Ação / Localização / Fonte de Recurso / Categoria Econômica	2008	2009 / 2011
3 - DESPESAS CORRENTES	0	73.237
4 - DESPESAS DE CAPITAL	0	39.436
01100000 - CONVÊNIOS	0	1.228.511
3 - DESPESAS CORRENTES	0	798.533
4 - DESPESAS DE CAPITAL	0	429.978
VALES DO PARAÍBA E DO MUNDAÚ	**841.263**	**1.483.169**
Meta / Unidade de Medida		
600 - ENSINO MÉDIO INTEGRADO IMPLANTADO		
ESCOLA	**2**	**1**
01000000 - RECURSOS ORDINÁRIOS	118.644	242.776
3 - DESPESAS CORRENTES	57.125	157.804
4 - DESPESAS DE CAPITAL	61.519	84.972
01100000 - CONVÊNIOS	719.159	1.233.750
3 - DESPESAS CORRENTES	355.088	801.937
4 - DESPESAS DE CAPITAL	364.071	431.813
01130000 - FUNDEB	3.460	6.643
3 - DESPESAS CORRENTES	2.249	4.317
4 - DESPESAS DE CAPITAL	1.211	2.326
14770000 - DESENVOLVIMENTO DO ENSINO MÉDIO	**27.324.240**	**370.317.259**
FINALIDADE - FORTALECER O ENSINO MÉDIO, OBJETIVANDO REDUZIR OS ÍNDICES DE ABANDONO, REPETÊNCIA E DISTORÇÃO IDADE/SÉRIE		
AGRESTE ALAGOANO	**288.916**	**156.162**
Meta / Unidade de Medida		
615 - ENSINO MÉDIO FORTALECIDO		
ESCOLA	**27**	**30**
01000000 - RECURSOS ORDINÁRIOS	188.916	102.312
3 - DESPESAS CORRENTES	88.916	102.312
4 - DESPESAS DE CAPITAL	100.000	0
01130000 - FUNDEB	100.000	53.850
3 - DESPESAS CORRENTES	100.000	53.850
4 - DESPESAS DE CAPITAL	0	0
METROPOLITANA DE MACEIÓ	**1.788.916**	**5.566.228**
Meta / Unidade de Medida		
615 - ENSINO MÉDIO FORTALECIDO		
ESCOLA	**62**	**68**
01000000 - RECURSOS ORDINÁRIOS	188.916	593.555
3 - DESPESAS CORRENTES	88.916	250.612
4 - DESPESAS DE CAPITAL	100.000	342.943
01100000 - CONVÊNIOS	1.500.000	2.070.849

PODER EXECUTIVO — **Em R$ 1,00**

Órgão / U.O. / Área de Resultado / Programa / Ação / Localização / Fonte de Recurso / Categoria Econômica	2008	2009 / 2011
3 - DESPESAS CORRENTES	0	0
4 - DESPESAS DE CAPITAL	1.500.000	2.070.849
01130000 - FUNDEB	100.000	2.901.824
3 - DESPESAS CORRENTES	100.000	131.902
4 - DESPESAS DE CAPITAL	0	2.769.922
VALES DO PARAÍBA E DO MUNDAÚ	**1.688.918**	**2.245.375**
Meta / Unidade de Medida		
615 - ENSINO MÉDIO FORTALECIDO		
ESCOLA	**19**	**19**
01000000 - RECURSOS ORDINÁRIOS	88.918	175.677
3 - DESPESAS CORRENTES	28.918	32.940
4 - DESPESAS DE CAPITAL	60.000	142.737
01100000 - CONVÊNIOS	1.500.000	861.917
3 - DESPESAS CORRENTES	0	0
4 - DESPESAS DE CAPITAL	1.500.000	861.917
01130000 - FUNDEB	100.000	1.207.781
3 - DESPESAS CORRENTES	100.000	54.899
4 - DESPESAS DE CAPITAL	0	1.152.882
TODO ESTADO	**23.557.490**	**362.349.494**
Meta / Unidade de Medida		
615 - ENSINO MÉDIO FORTALECIDO		
ESCOLA	**58**	**61**
01000000 - RECURSOS ORDINÁRIOS	975.749	80.759.062
3 - DESPESAS CORRENTES	880.508	58.733.864
4 - DESPESAS DE CAPITAL	95.241	22.025.198
01100000 - CONVÊNIOS	14.706.025	55.062.997
3 - DESPESAS CORRENTES	8.636.625	33.037.799
4 - DESPESAS DE CAPITAL	6.069.400	22.025.198
01130000 - FUNDEB	7.875.716	226.527.435
3 - DESPESAS CORRENTES	7.875.716	146.834.660
4 - DESPESAS DE CAPITAL	0	79.692.775
0172 - GESTÃO DO SISTEMA EDUCACIONAL	**857.924**	**3.559.310**
OBJETIVO - FORTELECER O DESENVOLVIMENTO DO SISTEMA EDUCACIONAL		
16050000 - MODERNIZAÇÃO DA GESTÃO ESCOLAR	**345.930**	**1.382.490**
FINALIDADE - MELHORAR A GESTÃO DO SISTEMA EDUCACIONAL		
TODO ESTADO	**345.930**	**1.382.490**

PODER EXECUTIVO **Em R$ 1,00**

Órgão / U.O. / Área de Resultado / Programa / Ação / Localização / Fonte de Recurso / Categoria Econômica	2008	2009 / 2011
Meta / Unidade de Medida		
623 - SISTEMA EDUCACIONAL FORTALECIDO		
PROGRAMA	**1**	**1**
01000000 - RECURSOS ORDINÁRIOS	345.930	1.382.490
3 - DESPESAS CORRENTES	345.930	1.382.490
4 - DESPESAS DE CAPITAL	0	0
16060000 - ACOMPANHAMENTO E AVALIAÇÃO DO SISTEMA EDUCACIONAL	**511.994**	**2.176.820**
FINALIDADE - DOTAR A SECRETARIA DE UM INSTRUMENTO EFICÁZ DE ACOMPANHAMENTO E AVALIAÇÃO.		
TODO ESTADO	**511.994**	**2.176.820**
Meta / Unidade de Medida		
810 - SISTEMA DE ACOMPANHAMENTO E AVALIAÇÃO EDUCACIONAL FORTALECIDO		
PROGRAMA	**1**	**1**
01000000 - RECURSOS ORDINÁRIOS	511.994	2.176.820
3 - DESPESAS CORRENTES	511.994	2.176.820
4 - DESPESAS DE CAPITAL	0	0
0176 - EDUCAÇÃO INDÍGENA	**5.539.468**	**6.753.324**
OBJETIVO - DESENVOLVER A EDUCAÇÃO INDÍGENA		
14860000 - DESENVOLVIMENTO DA EDUCAÇÃO ESCOLAR INDÍGENA	**5.539.468**	**6.753.324**
FINALIDADE - DESENVOLVER A EDUCAÇÃO ESCOLAR INDÍGENA		
AGRESTE ALAGOANO	**903.670**	**1.237.217**
Meta / Unidade de Medida		
563 - GERENCIA MANTIDA		
GERÊNCIA	**7**	**7**
01000000 - RECURSOS ORDINÁRIOS	97.540	208.814
3 - DESPESAS CORRENTES	97.540	208.814
4 - DESPESAS DE CAPITAL	0	0
01130000 - FUNDEB	806.130	1.028.403
3 - DESPESAS CORRENTES	274.630	817.958
4 - DESPESAS DE CAPITAL	531.500	210.445
REGIÃO SUL	**1.797.434**	**1.811.191**
Meta / Unidade de Medida		
563 - GERENCIA MANTIDA		
GERÊNCIA	**3**	**3**
01000000 - RECURSOS ORDINÁRIOS	97.540	208.814
3 - DESPESAS CORRENTES	97.540	208.814
4 - DESPESAS DE CAPITAL	0	0
01130000 - FUNDEB	1.699.894	1.602.377
3 - DESPESAS CORRENTES	368.394	1.076.263

PODER EXECUTIVO **Em R$ 1,00**

Órgão / U.O. / Área de Resultado / Programa / Ação / Localização / Fonte de Recurso / Categoria Econômica	2008	2009 / 2011
4 - DESPESAS DE CAPITAL	1.331.500	526.114
SERTÃO ALAGOANO	**1.868.934**	**2.026.444**
Meta / Unidade de Medida		
563 - GERENCIA MANTIDA		
GERÊNCIA	**2**	**4**
01000000 - RECURSOS ORDINÁRIOS	97.540	208.814
3 - DESPESAS CORRENTES	97.540	208.814
4 - DESPESAS DE CAPITAL	0	0
01130000 - FUNDEB	1.771.394	1.817.630
3 - DESPESAS CORRENTES	439.894	1.291.516
4 - DESPESAS DE CAPITAL	1.331.500	526.114
VALES DO PARAÍBA E DO MUNDAÚ	**969.430**	**1.678.472**
Meta / Unidade de Medida		
563 - GERENCIA MANTIDA		
GERÊNCIA	**4**	**4**
01000000 - RECURSOS ORDINÁRIOS	97.540	208.814
3 - DESPESAS CORRENTES	97.540	208.814
4 - DESPESAS DE CAPITAL	0	0
01130000 - FUNDEB	871.890	1.469.658
3 - DESPESAS CORRENTES	340.390	1.119.316
4 - DESPESAS DE CAPITAL	531.500	350.342
0178 - PROGRAMA DE EDUCAÇÃO PROFISSIONAL E TECNOLÓGICA	**4.415.000**	**10.133.032**
OBJETIVO - AMPLIAR A OFERTA DE VAGAS NA EDUCAÇÃO PROFISSIONAL E TECNOLÓGICA		
14890000 - CONSTRUÇÃO/AMPLIAÇÃO E ADEQUAÇÃO DE ESCOLAS E CENTROS DE EDUCAÇÃO PROFISSIONAL	**4.415.000**	**10.133.032**
FINALIDADE - AMPLIAR OS CENTROS DE EDUCAÇÃO PROFISSIONAL		
REGIÃO NORTE	**0**	**220.842**
Meta / Unidade de Medida		
646 - CENTRO DE EDUCAÇÃO PROFISSIONAL AMPLIADO		
UNIDADE	**0**	**1**
01100000 - CONVÊNIOS	0	220.842
3 - DESPESAS CORRENTES	0	220.842
4 - DESPESAS DE CAPITAL	0	0
REGIÃO SUL	**0**	**3.364.266**
Meta / Unidade de Medida		
646 - CENTRO DE EDUCAÇÃO PROFISSIONAL AMPLIADO		
UNIDADE	**0**	**3**
01100000 - CONVÊNIOS	0	3.364.266
3 - DESPESAS CORRENTES	0	174.464

PODER EXECUTIVO — **Em R$ 1,00**

Órgão / U.O. / Área de Resultado / Programa / Ação / Localização / Fonte de Recurso / Categoria Econômica	2008	2009 / 2011
4 - DESPESAS DE CAPITAL	0	3.189.802
METROPOLITANA DE MACEIÓ	**2.100.000**	**0**
Meta / Unidade de Medida		
646 - CENTRO DE EDUCAÇÃO PROFISSIONAL AMPLIADO		
UNIDADE	**3**	**0**
01100000 - CONVÊNIOS	2.100.000	0
3 - DESPESAS CORRENTES	1.785.000	0
4 - DESPESAS DE CAPITAL	315.000	0
SERTÃO ALAGOANO	**400.000**	**2.878.656**
Meta / Unidade de Medida		
646 - CENTRO DE EDUCAÇÃO PROFISSIONAL AMPLIADO		
UNIDADE	**2**	**1**
01100000 - CONVÊNIOS	400.000	2.878.656
3 - DESPESAS CORRENTES	400.000	0
4 - DESPESAS DE CAPITAL	0	2.878.656
BACIA LEITEIRA	**1.915.000**	**0**
Meta / Unidade de Medida		
646 - CENTRO DE EDUCAÇÃO PROFISSIONAL AMPLIADO		
UNIDADE	**1**	**0**
01100000 - CONVÊNIOS	1.915.000	0
3 - DESPESAS CORRENTES	0	0
4 - DESPESAS DE CAPITAL	1.915.000	0
VALES DO PARAÍBA E DO MUNDAÚ	**0**	**3.669.268**
Meta / Unidade de Medida		
646 - CENTRO DE EDUCAÇÃO PROFISSIONAL AMPLIADO		
UNIDADE	**0**	**3**
01100000 - CONVÊNIOS	0	3.669.268
3 - DESPESAS CORRENTES	0	441.684
4 - DESPESAS DE CAPITAL	0	3.227.584
20516 - UNIVERSIDADE ESTADUAL DE ALAGOAS - UNEAL	**9.124.634**	**17.162.054**
20516 - UNIVERSIDADE ESTADUAL DE ALAGOAS	9.124.634	17.162.054
4 - DESENVOLVIMENTO DO CAPITAL HUMANO	**8.924.634**	**16.529.886**
0022 - AMPLIAR A INTERIORIZAÇÃO DO ENSINO SUPERIOR	**1.171.500**	**3.403.615**
OBJETIVO - EXPANDIR A OFERTA DE ENSINO SUPERIOR NO INTERIOR DO ESTADO		
10180000 - CONSTRUÇÃO DA SEDE DE MATRIZ DE CAMARAGIBE	**1.000.000**	**872.320**
FINALIDADE - PROMOVER O ACESSO DA POPULAÇÃO DA REGIÃO NORTE AO ENSINO SUPERIOR		
REGIÃO NORTE	**1.000.000**	**872.320**

PODER EXECUTIVO **Em R$ 1,00**

Órgão / U.O. / Área de Resultado / Programa / Ação / Localização / Fonte de Recurso / Categoria Econômica	2008	2009 / 2011
Meta / Unidade de Medida		
32 - CAMPI IMPLANTADO		
PERCENTUAL	**50**	**50**
01000000 - RECURSOS ORDINÁRIOS	500.000	697.856
3 - DESPESAS CORRENTES	0	0
4 - DESPESAS DE CAPITAL	500.000	697.856
01100000 - CONVÊNIOS	500.000	174.464
3 - DESPESAS CORRENTES	0	0
4 - DESPESAS DE CAPITAL	500.000	174.464
10190000 - CONSTRUÇÃO DA SEDE DE DELMIRO GOUVEIA	**0**	**2.070.956**
FINALIDADE - PROMOVER O ACESSO DA POPULAÇÃO DA REGIÃO DO SERTÃO AO ENSINO SUPERIOR		
SERTÃO ALAGOANO	**0**	**2.070.956**
Meta / Unidade de Medida		
32 - CAMPI IMPLANTADO		
PERCENTUAL	**0**	**100**
01000000 - RECURSOS ORDINÁRIOS	0	1.122.710
3 - DESPESAS CORRENTES	0	0
4 - DESPESAS DE CAPITAL	0	1.122.710
01100000 - CONVÊNIOS	0	948.246
3 - DESPESAS CORRENTES	0	0
4 - DESPESAS DE CAPITAL	0	948.246
16120000 - AMPLIAR A OFERTA DE NOVOS CURSOS DE GRADUAÇÃO	**171.500**	**460.339**
FINALIDADE - PROMOVER A INSERÇÃO DA POPULAÇÃO NO ENSINO SUPERIOR, QUALIFICANDO A MÃO-DE-OBRA		
AGRESTE ALAGOANO	**63.250**	**199.921**
Meta / Unidade de Medida		
33 - NOVOS CURSOS DE GRADUAÇÃO OFERTADOS		
PERCENTUAL	**25**	**75**
01000000 - RECURSOS ORDINÁRIOS	63.250	199.921
3 - DESPESAS CORRENTES	0	0
4 - DESPESAS DE CAPITAL	63.250	199.921
REGIÃO SUL	**34.500**	**109.048**
Meta / Unidade de Medida		
33 - NOVOS CURSOS DE GRADUAÇÃO OFERTADOS		
PERCENTUAL	**25**	**75**
01000000 - RECURSOS ORDINÁRIOS	34.500	109.048
3 - DESPESAS CORRENTES	0	0
4 - DESPESAS DE CAPITAL	34.500	109.048
METROPOLITANA DE MACEIÓ	**28.750**	**90.873**

PODER EXECUTIVO **Em R$ 1,00**

Órgão / U.O. / Área de Resultado / Programa / Ação / Localização / Fonte de Recurso / Categoria Econômica	2008	2009 / 2011
Meta / Unidade de Medida		
33 - NOVOS CURSOS DE GRADUAÇÃO OFERTADOS		
PERCENTUAL	**25**	**75**
01000000 - RECURSOS ORDINÁRIOS	28.750	90.873
3 - DESPESAS CORRENTES	0	0
4 - DESPESAS DE CAPITAL	28.750	90.873
SERTÃO ALAGOANO	**45.000**	**60.497**
Meta / Unidade de Medida		
33 - NOVOS CURSOS DE GRADUAÇÃO OFERTADOS		
PERCENTUAL	**45**	**55**
01000000 - RECURSOS ORDINÁRIOS	45.000	60.497
3 - DESPESAS CORRENTES	0	0
4 - DESPESAS DE CAPITAL	45.000	60.497
0023 - MODERNIZAR O ENSINO SUPERIOR	**7.753.134**	**13.126.271**
OBJETIVO - MELHORAR A QUALIDADE DO ENSINO SUPERIOR		
11220000 - IMPLEMENTAÇÃO DO ACERVO BIBLIOGRÁFICO NOS CAMPI DA UNEAL	**372.500**	**510.913**
FINALIDADE - MELHORAR A QUALIDADE DE ENSINO		
AGRESTE ALAGOANO	**162.500**	**260.768**
Meta / Unidade de Medida		
100 - ACERVO BIBLIOGRÁFICO IMPLEMENTADO		
PERCENTUAL	**25**	**75**
01000000 - RECURSOS ORDINÁRIOS	49.500	156.460
3 - DESPESAS CORRENTES	0	0
4 - DESPESAS DE CAPITAL	49.500	156.460
01100000 - CONVÊNIOS	113.000	104.308
3 - DESPESAS CORRENTES	0	0
4 - DESPESAS DE CAPITAL	113.000	104.308
REGIÃO SUL	**65.000**	**79.020**
Meta / Unidade de Medida		
100 - ACERVO BIBLIOGRÁFICO IMPLEMENTADO		
PERCENTUAL	**25**	**75**
01000000 - RECURSOS ORDINÁRIOS	15.000	47.412
3 - DESPESAS CORRENTES	0	0
4 - DESPESAS DE CAPITAL	15.000	47.412
01100000 - CONVÊNIOS	50.000	31.608
3 - DESPESAS CORRENTES	0	0
4 - DESPESAS DE CAPITAL	50.000	31.608
METROPOLITANA DE MACEIÓ	**15.000**	**13.085**

PODER EXECUTIVO **Em R$ 1,00**

Órgão / U.O. / Área de Resultado / Programa / Ação / Localização / Fonte de Recurso / Categoria Econômica	2008	2009 / 2011
Meta / Unidade de Medida		
100 - ACERVO BIBLIOGRÁFICO IMPLEMENTADO		
PERCENTUAL	**50**	**50**
01000000 - RECURSOS ORDINÁRIOS	15.000	13.085
3 - DESPESAS CORRENTES	0	0
4 - DESPESAS DE CAPITAL	15.000	13.085
SERTÃO ALAGOANO	**65.000**	**79.020**
Meta / Unidade de Medida		
100 - ACERVO BIBLIOGRÁFICO IMPLEMENTADO		
PERCENTUAL	**25**	**75**
01000000 - RECURSOS ORDINÁRIOS	15.000	47.412
3 - DESPESAS CORRENTES	0	0
4 - DESPESAS DE CAPITAL	15.000	47.412
01100000 - CONVÊNIOS	50.000	31.608
3 - DESPESAS CORRENTES	0	0
4 - DESPESAS DE CAPITAL	50.000	31.608
VALES DO PARAÍBA E DO MUNDAÚ	**65.000**	**79.020**
Meta / Unidade de Medida		
100 - ACERVO BIBLIOGRÁFICO IMPLEMENTADO		
PERCENTUAL	**25**	**75**
01000000 - RECURSOS ORDINÁRIOS	15.000	47.412
3 - DESPESAS CORRENTES	0	0
4 - DESPESAS DE CAPITAL	15.000	47.412
01100000 - CONVÊNIOS	50.000	31.608
3 - DESPESAS CORRENTES	0	0
4 - DESPESAS DE CAPITAL	50.000	31.608
11250000 - IMPLANTAÇÃO DE LABORATÓRIOS MULTIDISCIPLINARES NOS CAMPI DA UNEAL	**350.000**	**976.263**
FINALIDADE - PROMOVER A PESQUISA ACADÊMICA MELHORANDO A QUALIDADE DO ENSINO SUPERIOR		
AGRESTE ALAGOANO	**250.000**	**790.204**
Meta / Unidade de Medida		
797 - LABORATÓRIOS MULTIDISCIPLINARES INSTALADOS		
PERCENTUAL	**25**	**75**
01000000 - RECURSOS ORDINÁRIOS	125.000	395.102
3 - DESPESAS CORRENTES	0	0
4 - DESPESAS DE CAPITAL	125.000	395.102
01100000 - CONVÊNIOS	62.500	197.551
3 - DESPESAS CORRENTES	0	0
4 - DESPESAS DE CAPITAL	62.500	197.551

PODER EXECUTIVO **Em R$ 1,00**

Órgão / U.O. / Área de Resultado / Programa / Ação / Localização / Fonte de Recurso / Categoria Econômica	2008	2009 / 2011
02910000 - RECURSOS DA ADMINISTRAÇÃO INDIRETA	62.500	197.551
3 - DESPESAS CORRENTES	0	0
4 - DESPESAS DE CAPITAL	62.500	197.551
REGIÃO SUL	**50.000**	**43.616**
Meta / Unidade de Medida		
797 - LABORATÓRIOS MULTIDISCIPLINARES INSTALADOS		
PERCENTUAL	**50**	**50**
01000000 - RECURSOS ORDINÁRIOS	25.000	21.808
3 - DESPESAS CORRENTES	0	0
4 - DESPESAS DE CAPITAL	25.000	21.808
01100000 - CONVÊNIOS	12.500	10.904
3 - DESPESAS CORRENTES	0	0
4 - DESPESAS DE CAPITAL	12.500	10.904
02910000 - RECURSOS DA ADMINISTRAÇÃO INDIRETA	12.500	10.904
3 - DESPESAS CORRENTES	0	0
4 - DESPESAS DE CAPITAL	12.500	10.904
SERTÃO ALAGOANO	**50.000**	**43.616**
Meta / Unidade de Medida		
797 - LABORATÓRIOS MULTIDISCIPLINARES INSTALADOS		
PERCENTUAL	**50**	**50**
01000000 - RECURSOS ORDINÁRIOS	25.000	21.808
3 - DESPESAS CORRENTES	0	0
4 - DESPESAS DE CAPITAL	25.000	21.808
01100000 - CONVÊNIOS	12.500	10.904
3 - DESPESAS CORRENTES	0	0
4 - DESPESAS DE CAPITAL	12.500	10.904
02910000 - RECURSOS DA ADMINISTRAÇÃO INDIRETA	12.500	10.904
3 - DESPESAS CORRENTES	0	0
4 - DESPESAS DE CAPITAL	12.500	10.904
VALES DO PARAÍBA E DO MUNDAÚ	**0**	**98.827**
Meta / Unidade de Medida		
797 - LABORATÓRIOS MULTIDISCIPLINARES INSTALADOS		
PERCENTUAL	**0**	**100**
01000000 - RECURSOS ORDINÁRIOS	0	49.413
3 - DESPESAS CORRENTES	0	0
4 - DESPESAS DE CAPITAL	0	49.413
01100000 - CONVÊNIOS	0	24.707
3 - DESPESAS CORRENTES	0	0

PODER EXECUTIVO **Em R$ 1,00**

Órgão / U.O. / Área de Resultado / Programa / Ação / Localização / Fonte de Recurso / Categoria Econômica	2008	2009 / 2011
4 - DESPESAS DE CAPITAL	0	24.707
02910000 - RECURSOS DA ADMINISTRAÇÃO INDIRETA	0	24.707
3 - DESPESAS CORRENTES	0	0
4 - DESPESAS DE CAPITAL	0	24.707
11270000 - CRIAÇÃO DA EDITORA UNIVERSITÁRIA	**50.000**	**43.616**
FINALIDADE - PROMOVER A DIVULGAÇÃO DAS PRODUÇÕES ACADÊMICAS		
AGRESTE ALAGOANO	**50.000**	**43.616**
Meta / Unidade de Medida		
798 - EDITORA CRIADA		
PERCENTUAL	**50**	**50**
01000000 - RECURSOS ORDINÁRIOS	25.000	21.808
3 - DESPESAS CORRENTES	0	0
4 - DESPESAS DE CAPITAL	25.000	21.808
01100000 - CONVÊNIOS	12.500	10.904
3 - DESPESAS CORRENTES	0	0
4 - DESPESAS DE CAPITAL	12.500	10.904
02910000 - RECURSOS DA ADMINISTRAÇÃO INDIRETA	12.500	10.904
3 - DESPESAS CORRENTES	0	0
4 - DESPESAS DE CAPITAL	12.500	10.904
11380000 - AMPLIAÇÃO DA ESTRUTURA FÍSICA DOS CAMPI I,II,III E IV	**387.500**	**908.737**
FINALIDADE - OTIMIZAR O ESPAÇO FÍSICO ATENDENDO A DEMANDA DOS CAMPI		
AGRESTE ALAGOANO	**150.000**	**474.124**
Meta / Unidade de Medida		
806 - ESTRUTURA FÍSICA DOS CAMPI AMPLIADA		
PERCENTUAL	**25**	**75**
01000000 - RECURSOS ORDINÁRIOS	75.000	237.062
3 - DESPESAS CORRENTES	0	0
4 - DESPESAS DE CAPITAL	75.000	237.062
01100000 - CONVÊNIOS	37.500	118.531
3 - DESPESAS CORRENTES	0	0
4 - DESPESAS DE CAPITAL	37.500	118.531
02910000 - RECURSOS DA ADMINISTRAÇÃO INDIRETA	37.500	118.531
3 - DESPESAS CORRENTES	0	0
4 - DESPESAS DE CAPITAL	37.500	118.531
REGIÃO SUL	**75.000**	**237.061**
Meta / Unidade de Medida		
806 - ESTRUTURA FÍSICA DOS CAMPI AMPLIADA		
PERCENTUAL	**25**	**75**

PODER EXECUTIVO — **Em R$ 1,00**

Órgão / U.O. / Área de Resultado / Programa / Ação / Localização / Fonte de Recurso / Categoria Econômica	2008	2009 / 2011
01000000 - RECURSOS ORDINÁRIOS	37.500	118.531
3 - DESPESAS CORRENTES	0	0
4 - DESPESAS DE CAPITAL	37.500	118.531
01100000 - CONVÊNIOS	18.750	59.265
3 - DESPESAS CORRENTES	0	0
4 - DESPESAS DE CAPITAL	18.750	59.265
02910000 - RECURSOS DA ADMINISTRAÇÃO INDIRETA	18.750	59.265
3 - DESPESAS CORRENTES	0	0
4 - DESPESAS DE CAPITAL	18.750	59.265
SERTÃO ALAGOANO	**162.500**	**197.552**
Meta / Unidade de Medida		
806 - ESTRUTURA FÍSICA DOS CAMPI AMPLIADA		
PERCENTUAL	**70**	**30**
01000000 - RECURSOS ORDINÁRIOS	31.250	98.776
3 - DESPESAS CORRENTES	0	0
4 - DESPESAS DE CAPITAL	31.250	98.776
01100000 - CONVÊNIOS	115.625	49.388
3 - DESPESAS CORRENTES	0	0
4 - DESPESAS DE CAPITAL	115.625	49.388
02910000 - RECURSOS DA ADMINISTRAÇÃO INDIRETA	15.625	49.388
3 - DESPESAS CORRENTES	0	0
4 - DESPESAS DE CAPITAL	15.625	49.388
11400000 - CONSTRUÇÃO DA SEDE DO CAMPUS V	**1.700.000**	**872.320**
FINALIDADE - OBTENÇÃO DE SEDE PRÓPRIA		
VALES DO PARAÍBA E DO MUNDAÚ	**1.700.000**	**872.320**
Meta / Unidade de Medida		
799 - SEDE DO CAMPUS V CONSTRUIDA		
PERCENTUAL	**66**	**34**
01000000 - RECURSOS ORDINÁRIOS	1.400.000	610.624
3 - DESPESAS CORRENTES	0	0
4 - DESPESAS DE CAPITAL	1.400.000	610.624
01100000 - CONVÊNIOS	300.000	261.696
3 - DESPESAS CORRENTES	0	0
4 - DESPESAS DE CAPITAL	300.000	261.696
11410000 - ADEQUAÇÃO DO ESPAÇO FÍSICO PARA PESSOAS COM NECESSIDADES ESPECIAIS NOS CAMPI DA UNEAL	**30.000**	**26.169**
FINALIDADE - PROMOVER A ACESSIBILIDADE DOS USUÁRIOS COM NECESSIDADES ESPECIAIS		
AGRESTE ALAGOANO	**30.000**	**26.169**

PODER EXECUTIVO **Em R$ 1,00**

Órgão / U.O. / Área de Resultado / Programa / Ação / Localização / Fonte de Recurso / Categoria Econômica	2008	2009 / 2011
Meta / Unidade de Medida		
188 - ESTRUTURA FÍSICA DOS CAMPI ADEQUADA IMPLANTADA		
PERCENTUAL	**50**	**50**
01000000 - RECURSOS ORDINÁRIOS	20.000	17.446
3 - DESPESAS CORRENTES	0	0
4 - DESPESAS DE CAPITAL	20.000	17.446
01100000 - CONVÊNIOS	10.000	8.723
3 - DESPESAS CORRENTES	0	0
4 - DESPESAS DE CAPITAL	10.000	8.723
11420000 - IMPLANTAR UM CENTRO DE TECNOLOGIA NA UNEAL	**200.000**	**395.307**
FINALIDADE - PROMOVER O DESENVOLVIMENTO SÓCIO-ECONÔMICO DAS REGIÕES ATENDIDAS PELA UNEAL		
AGRESTE ALAGOANO	**200.000**	**395.307**
Meta / Unidade de Medida		
192 - CENTRO TECNOLÓGICO IMPLANTADO		
PERCENTUAL	**34**	**66**
01000000 - RECURSOS ORDINÁRIOS	50.000	98.827
3 - DESPESAS CORRENTES	0	0
4 - DESPESAS DE CAPITAL	50.000	98.827
01100000 - CONVÊNIOS	150.000	296.480
3 - DESPESAS CORRENTES	0	0
4 - DESPESAS DE CAPITAL	150.000	296.480
11430000 - INSTITUCIONALIZAR OS CURSOS DE PÓS- GRADUAÇÃO STRICTO SENSU NA UNEAL	**90.000**	**284.475**
FINALIDADE - QUALIFICAR O CORPO DOCENTE DA UNEAL		
AGRESTE ALAGOANO	**90.000**	**284.475**
Meta / Unidade de Medida		
800 - CURSOS PÓS-GRADUAÇÃO INSTITUCIONALIZADOS		
PERCENTUAL	**25**	**75**
01000000 - RECURSOS ORDINÁRIOS	63.000	199.133
3 - DESPESAS CORRENTES	30.000	117.710
4 - DESPESAS DE CAPITAL	33.000	81.423
01100000 - CONVÊNIOS	27.000	85.342
3 - DESPESAS CORRENTES	10.000	47.628
4 - DESPESAS DE CAPITAL	17.000	37.714
11440000 - AMPLIAR O PROGRAMA DE GRADUAÇÃO DE PROFESSORES PARA AS REDES MUNICIPAL E ESTADUAL	**2.500.000**	**7.902.050**
FINALIDADE - QUALIFICAR OS PROFESSORES LEIGOS DAS REDES MUNICIPAL E ESTADUAL,MELHORANDO A QUALIDADE DA EDUCAÇÃO NO ESTADO DE ALAGOAS.		
TODO ESTADO	**2.500.000**	**7.902.050**

PODER EXECUTIVO **Em R$ 1,00**

Órgão / U.O. / Área de Resultado / Programa / Ação / Localização / Fonte de Recurso / Categoria Econômica	2008	2009 / 2011
Meta / Unidade de Medida		
801 - CORPO DOCENTE QUALIFICADO		
PERCENTUAL	**25**	**75**
01000000 - RECURSOS ORDINÁRIOS	500.000	1.580.410
3 - DESPESAS CORRENTES	300.000	719.396
4 - DESPESAS DE CAPITAL	200.000	861.014
02910000 - RECURSOS DA ADMINISTRAÇÃO INDIRETA	2.000.000	6.321.640
3 - DESPESAS CORRENTES	1.500.000	3.160.820
4 - DESPESAS DE CAPITAL	500.000	3.160.820
11450000 - IMPLEMENTAR OS PROGRAMAS DE EXTENSÃO E INICIAÇÃO CIENTÍFICA	**108.000**	**213.465**
FINALIDADE - FORTALECIMENTO DA PESQUISA E DA EXTENSÃO, PROMOVENDO O ENVOLVIMENTO DO CORPO DISCENTE.		
AGRESTE ALAGOANO	**108.000**	**213.465**
Meta / Unidade de Medida		
802 - PROGRAMAS DE EXTENSÃO E INICIAÇÃO CIENTÍFICA IMPLEMENTADOS		
PERCENTUAL	**34**	**66**
01000000 - RECURSOS ORDINÁRIOS	75.600	149.426
3 - DESPESAS CORRENTES	35.600	90.130
4 - DESPESAS DE CAPITAL	40.000	59.296
01100000 - CONVÊNIOS	32.400	64.039
3 - DESPESAS CORRENTES	20.000	39.530
4 - DESPESAS DE CAPITAL	12.400	24.509
13940000 - DIVERSIDADE NA UNEAL	**77.190**	**67.334**
FINALIDADE - INTENSIFICAR A PRÁTICA DE EXTENSÃO VISANDO A FORMAÇÃO DE ÍNDIOS E COMUNIDADES QUILOMBOLAS NO ESTADO		
AGRESTE ALAGOANO	**77.190**	**67.334**
Meta / Unidade de Medida		
803 - PRÁTICA EXTENSIVA INTENSIFICADA		
PERCENTUAL	**50**	**50**
01000000 - RECURSOS ORDINÁRIOS	23.190	20.229
3 - DESPESAS CORRENTES	23.190	20.229
4 - DESPESAS DE CAPITAL	0	0
01100000 - CONVÊNIOS	54.000	47.105
3 - DESPESAS CORRENTES	54.000	47.105
4 - DESPESAS DE CAPITAL	0	0
14000000 - ESTRUTURAÇÃO DO MESTRADO EM CIÊNCIAS AMBIENTAIS NA UNEAL	**519.294**	**452.992**
FINALIDADE - AQUISIÇÃO DE INFRAESTRUTURA DESTINADA A PESQUISA ATRAVÉS DO CENTRO DE PÓS-GRADUAÇÃO DA UNEAL		
AGRESTE ALAGOANO	**519.294**	**452.992**

PODER EXECUTIVO **Em R$ 1,00**

Órgão / U.O. / Área de Resultado / Programa / Ação / Localização / Fonte de Recurso / Categoria Econômica	2008	2009 / 2011
Meta / Unidade de Medida		
804 - MESTRADO ESTRUTURADO		
PERCENTUAL	**50**	**50**
01000000 - RECURSOS ORDINÁRIOS	47.500	41.436
3 - DESPESAS CORRENTES	38.000	20.718
4 - DESPESAS DE CAPITAL	9.500	20.718
01100000 - CONVÊNIOS	471.794	411.556
3 - DESPESAS CORRENTES	12.000	10.468
4 - DESPESAS DE CAPITAL	459.794	401.088
14020000 - PROMOVER A EQUIDADE ENTRE AS ETNIAS	**219.890**	**191.815**
FINALIDADE - DESENVOLVER O PROJETO DE RENDA E TRABALHO NAS COMUNIDADES QUILOMBOLAS DE POÇO DAS TRINCHEIRAS		
SERTÃO ALAGOANO	**219.890**	**191.815**
Meta / Unidade de Medida		
805 - EQUIDADE ENTRE ETNIAS PROMOVIDA		
PERCENTUAL	**50**	**50**
01000000 - RECURSOS ORDINÁRIOS	19.990	17.438
3 - DESPESAS CORRENTES	0	0
4 - DESPESAS DE CAPITAL	19.990	17.438
01100000 - CONVÊNIOS	199.900	174.377
3 - DESPESAS CORRENTES	199.900	174.377
4 - DESPESAS DE CAPITAL	0	0
14030000 - CENTRO TECNOLÓGICO DA MANDIOCA	**1.148.760**	**280.815**
FINALIDADE - IMPLANTAÇÃO DO CENTRO TECNOLÓGICO DA MANDIOCA DE ALAGOAS PARA OFERECER SOLUÇÕES ADEQUADAS E OPORTUNAS PARA O MERCADO.		
AGRESTE ALAGOANO	**1.148.760**	**280.815**
Meta / Unidade de Medida		
192 - CENTRO TECNOLÓGICO IMPLANTADO		
PERCENTUAL	**80**	**20**
01000000 - RECURSOS ORDINÁRIOS	104.433	25.528
3 - DESPESAS CORRENTES	0	0
4 - DESPESAS DE CAPITAL	104.433	25.528
01100000 - CONVÊNIOS	1.044.327	255.287
3 - DESPESAS CORRENTES	0	0
4 - DESPESAS DE CAPITAL	1.044.327	255.287
5 - NOVAS INSTITUIÇÕES E RENOVAÇÃO DA GESTÃO PÚBLICA	**200.000**	**632.168**
0024 - FORTALECER A GESTÃO DA UNEAL	**200.000**	**632.168**
OBJETIVO - PROMOVER MELHORIAS NA GESTÃO PÚBLICA DA UNEAL		
11470000 - MODERNIZAÇÃO DA TECNOLOGIA DA INFORMAÇÃO	**200.000**	**632.168**
FINALIDADE - EXPANDIR A INFORMATIZAÇÃO ACADÊMICA E A INCLUSÃO		

PODER EXECUTIVO **Em R$ 1,00**

Órgão / U.O. / Área de Resultado / Programa / Ação / Localização / Fonte de Recurso / Categoria Econômica	2008	2009 / 2011
AGRESTE ALAGOANO	**100.000**	**316.083**
Meta / Unidade de Medida		
240 - POLÍTICA DE TECNOLOGIA DA INFORMAÇÃO IMPLANTADA		
PERCENTUAL	**25**	**75**
01000000 - RECURSOS ORDINÁRIOS	40.000	126.433
3 - DESPESAS CORRENTES	0	0
4 - DESPESAS DE CAPITAL	40.000	126.433
01100000 - CONVÊNIOS	30.000	94.825
3 - DESPESAS CORRENTES	0	0
4 - DESPESAS DE CAPITAL	30.000	94.825
02910000 - RECURSOS DA ADMINISTRAÇÃO INDIRETA	30.000	94.825
3 - DESPESAS CORRENTES	0	0
4 - DESPESAS DE CAPITAL	30.000	94.825
REGIÃO SUL	**40.000**	**126.433**
Meta / Unidade de Medida		
240 - POLÍTICA DE TECNOLOGIA DA INFORMAÇÃO IMPLANTADA		
PERCENTUAL	**25**	**75**
01000000 - RECURSOS ORDINÁRIOS	16.000	50.573
3 - DESPESAS CORRENTES	0	0
4 - DESPESAS DE CAPITAL	16.000	50.573
01100000 - CONVÊNIOS	12.000	37.930
3 - DESPESAS CORRENTES	0	0
4 - DESPESAS DE CAPITAL	12.000	37.930
02910000 - RECURSOS DA ADMINISTRAÇÃO INDIRETA	12.000	37.930
3 - DESPESAS CORRENTES	0	0
4 - DESPESAS DE CAPITAL	12.000	37.930
SERTÃO ALAGOANO	**30.000**	**94.826**
Meta / Unidade de Medida		
240 - POLÍTICA DE TECNOLOGIA DA INFORMAÇÃO IMPLANTADA		
PERCENTUAL	**25**	**75**
01000000 - RECURSOS ORDINÁRIOS	12.000	37.930
3 - DESPESAS CORRENTES	0	0
4 - DESPESAS DE CAPITAL	12.000	37.930
01100000 - CONVÊNIOS	9.000	28.448
3 - DESPESAS CORRENTES	0	0
4 - DESPESAS DE CAPITAL	9.000	28.448
02910000 - RECURSOS DA ADMINISTRAÇÃO INDIRETA	9.000	28.448
3 - DESPESAS CORRENTES	0	0

PODER EXECUTIVO — **Em R$ 1,00**

Órgão / U.O. / Área de Resultado / Programa / Ação / Localização / Fonte de Recurso / Categoria Econômica	2008	2009 / 2011
4 - DESPESAS DE CAPITAL	9.000	28.448
VALES DO PARAÍBA E DO MUNDAÚ	**30.000**	**94.826**
Meta / Unidade de Medida		
240 - POLÍTICA DE TECNOLOGIA DA INFORMAÇÃO IMPLANTADA		
PERCENTUAL	**25**	**75**
01000000 - RECURSOS ORDINÁRIOS	12.000	37.930
3 - DESPESAS CORRENTES	0	0
4 - DESPESAS DE CAPITAL	12.000	37.930
01100000 - CONVÊNIOS	9.000	28.448
3 - DESPESAS CORRENTES	0	0
4 - DESPESAS DE CAPITAL	9.000	28.448
02910000 - RECURSOS DA ADMINISTRAÇÃO INDIRETA	9.000	28.448
3 - DESPESAS CORRENTES	0	0
4 - DESPESAS DE CAPITAL	9.000	28.448
20556 - UNIVERSIDADE ESTADUAL DE CIÊNCIAS DA SAÚDE DE ALAGOAS - UNCISAL	**15.124.160**	**46.681.591**
20556 - UNIVERSIDADE ESTADUAL DE CIÊNCIAS DA SAÚDE DE ALAGOAS	15.124.160	46.681.591
2 - REDUÇÃO DA INDIGÊNCIA, POBREZA E DESIGUALDADE	**2.261.721**	**4.124.080**
0028 - REESTRUTURAR OS HOSPITAIS ESCOLA	**2.261.721**	**4.124.080**
OBJETIVO - ELEVAR O PADRÃO DE QUALIDADE E DE EFICIÊNCIA DO ATENDIMENTO PRESTADO A POPULAÇÃO POR MEIO DA MODERNIZAÇÃO GERENCIAL E TECNOLÓGICA DO SUS.		
10140000 - AMPLIAR A ESTRUTURA FÍSICA DOS HOSPITAIS ESCOLA	**2.122.137**	**4.124.080**
FINALIDADE - MELHORAR A INFRA-ESTRUTURA DAS UNIDADES DE SAÚDE COM INSTALAÇÕES E EQUIPAMENTOS ADEQUADOS AS NECESSIDADES DA POPULAÇÃO		
METROPOLITANA DE MACEIÓ	**2.122.137**	**4.124.080**
Meta / Unidade de Medida		
48 - HOSPITAIS ESCOLA AMPLIADOS		
PERCENTUAL	**38**	**62**
01000000 - RECURSOS ORDINÁRIOS	749.740	1.880.001
3 - DESPESAS CORRENTES	0	0
4 - DESPESAS DE CAPITAL	749.740	1.880.001
01100000 - CONVÊNIOS	1.372.397	2.244.079
3 - DESPESAS CORRENTES	0	0
4 - DESPESAS DE CAPITAL	1.372.397	2.244.079
10160000 - CRIAÇÃO DO SERVIÇO DE ATENÇÃO DE MEDICINA REPRODUTIVA	**20.229**	**0**
FINALIDADE - CRIAR O SERVIÇO DE ATENÇÃO DE MEDICINA REPRODUTIVA NA MATERNIDADE ESCOLA SANTA MÔNICA E GARANTIR ASSISTÊNCIA À POPULAÇÃO COM VISTAS À PROMOÇÃO, PREVENÇÃO E RECUPERAÇÃO DA SAÚDE APRIMORANDO AS AÇÕES DO SUS, COM O CONTROLE SOCIAL.		
METROPOLITANA DE MACEIÓ	**20.229**	**0**
Meta / Unidade de Medida		
50 - SERVIÇOS DE ATENÇÃO EM MEDICINA REPRODUTIVA IMPLANTADO		
UNIDADE	**1**	**0**
01000000 - RECURSOS ORDINÁRIOS	20.229	0

PODER EXECUTIVO — **Em R$ 1,00**

Órgão / U.O. / Área de Resultado / Programa / Ação / Localização / Fonte de Recurso / Categoria Econômica	2008	2009 / 2011
3 - DESPESAS CORRENTES	0	0
4 - DESPESAS DE CAPITAL	20.229	0
10170000 - IMPLANTAÇÃO DA UNIDADE DE CUIDADOS INTERMEDIÁRIOS MATERNA/GESTANTE COM DHEG	**119.355**	**0**
FINALIDADE - IMPLANTAR UNIDADE DE CUIDADOS INTERMEDIÁRIOS MATERNA/GESTANTES COM DHEG NA MATERNIDADE ESCOLA SANTA MÔNICA E GARANTIR ASSISTÊNCIA À POPULAÇÃO COM VISTAS À PROMOÇÃO, PREVENÇÃO E RECUPERAÇÃO DA SAÚDE APRIMORANDO AS AÇÕES DO SUS, COM O CONTROLE SOCIAL.		
METROPOLITANA DE MACEIÓ	**119.355**	**0**
Meta / Unidade de Medida		
51 - UNIDADE DE CUIDADOS INTERMEDIÁRIOS MATERNA/GESTANTE IMPLANTADO		
UNIDADE	**1**	**0**
01100000 - CONVÊNIOS	119.355	0
3 - DESPESAS CORRENTES	0	0
4 - DESPESAS DE CAPITAL	119.355	0
4 - DESENVOLVIMENTO DO CAPITAL HUMANO	**12.862.439**	**42.557.511**
0013 - EXPANDIR A EDUCAÇÃO PROFISSIONAL E QUALIFICAÇÃO DA MÃO DE OBRA	**5.754.154**	**18.187.837**
OBJETIVO - MELHORAR O ENSINO PROFISSIONALIZANTE NOS NÍVEIS BÁSICO E TÉCNICO, ATRAVÉS DO ACESSO AS INOVAÇÕES TECNOLÓGICAS, VISANDO ATENDER AS NECESSIDADES DO SUS E DO MERCADO DE TRABALHO EM SAÚDE.		
10070000 - FORMAR PROFISSIONAIS DE NÍVEL TÉCNICO EM SAÚDE	**4.957.334**	**15.669.232**
FINALIDADE - ELEVAR O NÍVEL DO ENSINO PROFISSIONALIZANTE DOS NÍVEIS BÁSICOS E TÉCNICOS, ATRAVÉS DO ACESSO AS INOVAÇÕES TECNOLÓGICAS, VISANDO ATENDER AS NECESSIDADES DO SUS E DO MERCADO DE TRABALHO EM SAÚDE.		
AGRESTE ALAGOANO	**495.733**	**1.566.923**
Meta / Unidade de Medida		
25 - PROFISSIONAIS FORMADOS		
UNIDADE	**325**	**975**
01000000 - RECURSOS ORDINÁRIOS	45.066	142.448
3 - DESPESAS CORRENTES	43.745	138.271
4 - DESPESAS DE CAPITAL	1.321	4.177
01100000 - CONVÊNIOS	450.667	1.424.475
3 - DESPESAS CORRENTES	437.452	1.382.705
4 - DESPESAS DE CAPITAL	13.215	41.770
REGIÃO NORTE	**495.733**	**1.566.923**
Meta / Unidade de Medida		
25 - PROFISSIONAIS FORMADOS		
UNIDADE	**325**	**975**
01000000 - RECURSOS ORDINÁRIOS	45.066	142.448
3 - DESPESAS CORRENTES	43.745	138.271
4 - DESPESAS DE CAPITAL	1.321	4.177
01100000 - CONVÊNIOS	450.667	1.424.475
3 - DESPESAS CORRENTES	437.452	1.382.705
4 - DESPESAS DE CAPITAL	13.215	41.770
REGIÃO SUL	**495.734**	**1.566.923**

PODER EXECUTIVO **Em R$ 1,00**

Órgão / U.O. / Área de Resultado / Programa / Ação / Localização / Fonte de Recurso / Categoria Econômica	2008	2009 / 2011
Meta / Unidade de Medida		
25 - PROFISSIONAIS FORMADOS		
UNIDADE	**325**	**975**
01000000 - RECURSOS ORDINÁRIOS	45.067	142.448
3 - DESPESAS CORRENTES	43.745	138.271
4 - DESPESAS DE CAPITAL	1.322	4.177
01100000 - CONVÊNIOS	450.667	1.424.475
3 - DESPESAS CORRENTES	437.452	1.382.705
4 - DESPESAS DE CAPITAL	13.215	41.770
METROPOLITANA DE MACEIÓ	**1.982.933**	**6.267.694**
Meta / Unidade de Medida		
25 - PROFISSIONAIS FORMADOS		
UNIDADE	**1.225**	**3.675**
01000000 - RECURSOS ORDINÁRIOS	180.267	569.790
3 - DESPESAS CORRENTES	174.981	553.082
4 - DESPESAS DE CAPITAL	5.286	16.708
01100000 - CONVÊNIOS	1.802.666	5.697.904
3 - DESPESAS CORRENTES	1.749.806	5.530.822
4 - DESPESAS DE CAPITAL	52.860	167.082
SERTÃO ALAGOANO	**495.733**	**1.566.923**
Meta / Unidade de Medida		
25 - PROFISSIONAIS FORMADOS		
UNIDADE	**325**	**975**
01000000 - RECURSOS ORDINÁRIOS	45.066	142.448
3 - DESPESAS CORRENTES	43.745	138.271
4 - DESPESAS DE CAPITAL	1.321	4.177
01100000 - CONVÊNIOS	450.667	1.424.475
3 - DESPESAS CORRENTES	437.452	1.382.705
4 - DESPESAS DE CAPITAL	13.215	41.770
BACIA LEITEIRA	**495.734**	**1.566.923**
Meta / Unidade de Medida		
25 - PROFISSIONAIS FORMADOS		
UNIDADE	**325**	**975**
01000000 - RECURSOS ORDINÁRIOS	45.067	142.448
3 - DESPESAS CORRENTES	43.745	138.271
4 - DESPESAS DE CAPITAL	1.322	4.177
01100000 - CONVÊNIOS	450.667	1.424.475
3 - DESPESAS CORRENTES	437.452	1.382.705

PODER EXECUTIVO — **Em R$ 1,00**

Órgão / U.O. / Área de Resultado / Programa / Ação / Localização / Fonte de Recurso / Categoria Econômica	2008	2009 / 2011
4 - DESPESAS DE CAPITAL	13.215	41.770
VALES DO PARAÍBA E DO MUNDAÚ	**495.734**	**1.566.923**
Meta / Unidade de Medida		
25 - PROFISSIONAIS FORMADOS		
UNIDADE	**325**	**975**
01000000 - RECURSOS ORDINÁRIOS	45.067	142.448
3 - DESPESAS CORRENTES	43.745	138.271
4 - DESPESAS DE CAPITAL	1.322	4.177
01100000 - CONVÊNIOS	450.667	1.424.475
3 - DESPESAS CORRENTES	437.452	1.382.705
4 - DESPESAS DE CAPITAL	13.215	41.770
10080000 - MODERNIZAÇÃO FÍSICA E TECNOLÓGICA DA ETSAL	**796.820**	**2.518.605**
FINALIDADE - AMPLIAR A ESTRUTURA FÍSICA DA ESCOLA TÉCNICA VALÉRIA HORA, EM MACEIÓ, ADQUIRIR E INSTALAR EQUIPAMENTOS ADEQUADOS AS NECESSIDADES DAS NOVAS DEMANDAS NA ÁREA DA SAÚDE, PROPORCIONANDO A POPULAÇÃO MAIOR ACESSO AOS CURSOS PROFISSIONALIZANTES.		
METROPOLITANA DE MACEIÓ	**796.820**	**2.518.605**
Meta / Unidade de Medida		
26 - ESTRUTURA DA ETSAL ADEQUADA		
PERCENTUAL	**25**	**75**
01000000 - RECURSOS ORDINÁRIOS	46.820	147.989
3 - DESPESAS CORRENTES	0	0
4 - DESPESAS DE CAPITAL	46.820	147.989
01100000 - CONVÊNIOS	750.000	2.370.616
3 - DESPESAS CORRENTES	0	0
4 - DESPESAS DE CAPITAL	750.000	2.370.616
0025 - FORTALECER O ENSINO SUPERIOR	**6.698.477**	**21.454.347**
OBJETIVO - OFERECER A POPULAÇÃO RESIDENTE NO INTERIOR UMA MAIOR OPORTUNIDADE DE ACESSO AO ENSINO SUPERIOR.		
10110000 - IMPLANTAR CURSOS DE ENSINO SUPERIOR NO INTERIOR DO ESTADO	**0**	**779.239**
FINALIDADE - PROPORCIONAR AOS HABITANTES RESIDENTES NO INTERIOR DO ESTADO UM MAIOR ACESSO À UNIVERSIDADE.		
AGRESTE ALAGOANO	**0**	**779.239**
Meta / Unidade de Medida		
45 - ENSINO SUPERIOR INTERIORIZADO IMPLANTADO		
PERCENTUAL	**0**	**100**
01000000 - RECURSOS ORDINÁRIOS	0	70.840
3 - DESPESAS CORRENTES	0	8.761
4 - DESPESAS DE CAPITAL	0	62.079
01100000 - CONVÊNIOS	0	708.399
3 - DESPESAS CORRENTES	0	87.613
4 - DESPESAS DE CAPITAL	0	620.786
10120000 - CONSTRUÇÃO DO CAMPUS DA UNCISAL NO INTERIOR DO ESTADO	**0**	**2.213.058**

PODER EXECUTIVO — **Em R$ 1,00**

Órgão / U.O. / Área de Resultado / Programa / Ação / Localização / Fonte de Recurso / Categoria Econômica	2008	2009 / 2011
FINALIDADE - PROPORCIONAR AOS HABITANTES RESIDENTES NO INTERIOR DO ESTADO UM MAIOR ACESSO AO ENSINO SUPERIOR.		
AGRESTE ALAGOANO	**0**	**2.213.058**
Meta / Unidade de Medida		
812 - CAMPUS CONSTRUIDO		
PERCENTUAL	**0**	**100**
01000000 - RECURSOS ORDINÁRIOS	0	201.187
3 - DESPESAS CORRENTES	0	0
4 - DESPESAS DE CAPITAL	0	201.187
01100000 - CONVÊNIOS	0	2.011.871
3 - DESPESAS CORRENTES	0	0
4 - DESPESAS DE CAPITAL	0	2.011.871
10300000 - IMPLANTAÇÃO DE CURSOS DE PÓS-GRADUAÇAO	**682.414**	**985.708**
FINALIDADE - AMPLIAR E IMPLANTAR NOVOS CURSOS DE PÓS-GRADUAÇÃO, VISANDO OTIMIZAR O CONHECIMENTO, A INFORMAÇÃO, A TECNOLOGIA, A PESQUISA E O DESENVOLVIMENTO.		
METROPOLITANA DE MACEIÓ	**682.414**	**985.708**
Meta / Unidade de Medida		
56 - CURSO PÓS-GRADUAÇÃO IMPLANTADO		
PERCENTUAL	**41**	**59**
01000000 - RECURSOS ORDINÁRIOS	62.037	89.610
3 - DESPESAS CORRENTES	60.219	86.984
4 - DESPESAS DE CAPITAL	1.818	2.626
01100000 - CONVÊNIOS	620.377	896.098
3 - DESPESAS CORRENTES	602.195	869.836
4 - DESPESAS DE CAPITAL	18.182	26.262
10310000 - REFORMA DOS PRÉDIOS DA UNCISAL	**1.379.316**	**5.149.978**
FINALIDADE - MODERNIZAÇÃO DA INFRA-ESTRUTURA ACADÊMICA DA INSTITUIÇÃO DE ENSINO, SUPERIOR, UNCISAL, COM INSTALAÇÕES E EQUIPAMENTOS ADEQUADOS AS NECESSIDADES DA POPULAÇÃO USUÁRIA.		
METROPOLITANA DE MACEIÓ	**1.379.316**	**5.149.978**
Meta / Unidade de Medida		
813 - PRÉDIO CONSTRUIDO		
PERCENTUAL	**25**	**75**
01000000 - RECURSOS ORDINÁRIOS	392.953	2.032.259
3 - DESPESAS CORRENTES	0	0
4 - DESPESAS DE CAPITAL	392.953	2.032.259
01100000 - CONVÊNIOS	986.363	3.117.719
3 - DESPESAS CORRENTES	0	0
4 - DESPESAS DE CAPITAL	986.363	3.117.719
10320000 - EQUIPAMENTOS PARA AS UNIDADES UNIVERSITÁRIAS	**717.493**	**2.267.867**
FINALIDADE - AQUISIÇÃO E INSTALAÇÃO DE EQUIPAMENTOS MODERNOS VISANDO A MELHORIA DE DESEMPENHO E QUALIDADE DO ENSINO SUPERIOR.		
METROPOLITANA DE MACEIÓ	**717.493**	**2.267.867**

PODER EXECUTIVO **Em R$ 1,00**

Órgão / U.O. / Área de Resultado / Programa / Ação / Localização / Fonte de Recurso / Categoria Econômica	2008	2009 / 2011
Meta / Unidade de Medida		
59 - EQUIPAMENTOS ADQUIRIDOS		
UNIDADE	**3**	**9**
01000000 - RECURSOS ORDINÁRIOS	64.132	202.710
3 - DESPESAS CORRENTES	2.350	7.428
4 - DESPESAS DE CAPITAL	61.782	195.282
01100000 - CONVÊNIOS	653.361	2.065.157
3 - DESPESAS CORRENTES	24.179	76.426
4 - DESPESAS DE CAPITAL	629.182	1.988.731
10330000 - PROGRAMA UNIVERSIDADE SAUDÁVEL	**68.366**	**216.093**
FINALIDADE - ESTIMULAR A PRÁTICA DE EXTENSÃO UNIVERSITÁRIA ATRAVÉS DA MOBILIDADE DOS ACADÊMICOS DE MEDICINA, VISANDO A CAPACITAÇÃO DOS ALUNOS DA REDE PÚBLICA DO ESTADO PARA INGRESSAREM NA UNIVERSIDADE.		
METROPOLITANA DE MACEIÓ	**68.366**	**216.093**
Meta / Unidade de Medida		
60 - PROGRAMA UNIVERSIDADE SAUDÁVEL IMPLANTADO		
UNIDADE	**1**	**1**
01000000 - RECURSOS ORDINÁRIOS	5.502	17.392
3 - DESPESAS CORRENTES	5.388	17.029
4 - DESPESAS DE CAPITAL	114	363
01100000 - CONVÊNIOS	62.864	198.701
3 - DESPESAS CORRENTES	57.182	180.742
4 - DESPESAS DE CAPITAL	5.682	17.959
10340000 - CAPACITAÇÃO PARA OS PROFISSIONAIS DOS SERVIÇOS DE SAÚDE	**53.814**	**133.671**
FINALIDADE - TREINAR OS SERVIDORES DO ÓRGÃO.		
METROPOLITANA DE MACEIÓ	**53.814**	**133.671**
Meta / Unidade de Medida		
61 - PROFISSIONAIS DE SAÚDE CAPACITADOS		
UNIDADE	**125**	**375**
01000000 - RECURSOS ORDINÁRIOS	53.814	133.671
3 - DESPESAS CORRENTES	53.814	133.671
4 - DESPESAS DE CAPITAL	0	0
10350000 - REALIZAÇÃO DE PROGRAMA DE APOIO A EVENTOS	**130.166**	**411.432**
FINALIDADE - APOIAR E REALIZAR EVENTOS, NECESSÁRIOS PARA A RENOVAÇÃO E DIVERSIDADE DO CONHECIMENTO, CONSIDERANDO SER A EDUCAÇÃO O INSTRUMENTO PARA O DESENVOLVIMENTO SOCIAL E POLÍTICO.		
METROPOLITANA DE MACEIÓ	**130.166**	**411.432**
Meta / Unidade de Medida		
429 - EVENTOS REALIZADOS		
UNIDADE	**1**	**3**
01000000 - RECURSOS ORDINÁRIOS	50.000	158.042
3 - DESPESAS CORRENTES	50.000	158.042

PODER EXECUTIVO — **Em R$ 1,00**

Órgão / U.O. / Área de Resultado / Programa / Ação / Localização / Fonte de Recurso / Categoria Econômica	2008	2009 / 2011
4 - DESPESAS DE CAPITAL	0	0
01100000 - CONVÊNIOS	80.166	253.390
3 - DESPESAS CORRENTES	80.166	253.390
4 - DESPESAS DE CAPITAL	0	0
10360000 - INTEGRAÇÃO DAS UNIDADES DE ENSINO COM OS SERVIÇOS DE ATENÇÃO BÁSICA DA SAÚDE	**85.140**	**269.112**
FINALIDADE - INTEGRAR AS UNIDADES DE ENSINO COM OS SERVIÇOS DE ATENÇÃO BÁSICA DA SAÚDE, VISANDO GARANTIR UMA EDUCAÇÃO ESTREITAMENTE ARTICULADA AOS PROFISSIONAIS DA ÁREA DA SAÚDE.		
METROPOLITANA DE MACEIÓ	**85.140**	**269.112**
Meta / Unidade de Medida		
63 - PROFISSIONAL GRADUADO		
UNIDADE	**640**	**1.920**
01000000 - RECURSOS ORDINÁRIOS	85.140	269.112
3 - DESPESAS CORRENTES	79.140	250.147
4 - DESPESAS DE CAPITAL	6.000	18.965
10370000 - IMPLANTAÇÃO DE CURSOS DE GRADUAÇÃO TECNOLÓGICA	**60.000**	**189.649**
FINALIDADE - AMPLIAR E IMPLANTAR NOVOS CURSOS DE GRADUAÇÃO TECNOLÓGICA, VISANDO OTIMIZAR O CONHECIMENTO, A INFORMAÇÃO, A TECNOLOGIA, A PESQUISA E O DESENVOLVIMENTO.		
METROPOLITANA DE MACEIÓ	**60.000**	**189.649**
Meta / Unidade de Medida		
64 - CURSO DE GRADUAÇÃO TECNOLÓGICA IMPLANTADO		
UNIDADE	**6**	**6**
01000000 - RECURSOS ORDINÁRIOS	60.000	189.649
3 - DESPESAS CORRENTES	60.000	189.649
4 - DESPESAS DE CAPITAL	0	0
10390000 - IMPLANTAÇÃO DE CURSOS DE BACHARELADO	**60.000**	**189.649**
FINALIDADE - AMPLIAR E IMPLANTAR NOVOS CURSOS DE BACHARELADO, VISANDO OTIMIZAR O CONHECIMENTO, A INFORMAÇÃO, A TECNOLOGIA, A PESQUISA E O DESENVOLVIMENTO.		
METROPOLITANA DE MACEIÓ	**60.000**	**189.649**
Meta / Unidade de Medida		
65 - CURSO BACHARELADO IMPLANTADO		
UNIDADE	**6**	**6**
01000000 - RECURSOS ORDINÁRIOS	60.000	189.649
3 - DESPESAS CORRENTES	60.000	189.649
4 - DESPESAS DE CAPITAL	0	0
10420000 - REESTRUTURAÇÃO, MODERNIZAÇÃO E IMPLANTAÇÃO DE SISTEMA DE GESTÃO DA UNCISAL	**60.000**	**52.339**
FINALIDADE - IMPLANTAR SISTEMAS OPERACIONAIS PARA UNIFICAR INFORMAÇÕES E AÇÕES, ATRAVÉS DO ACOMPANHAMENTO ORDENADO DE PROCESSOS E RESULTADOS.		
METROPOLITANA DE MACEIÓ	**60.000**	**52.339**
Meta / Unidade de Medida		
67 - SISTEMA DE GESTÃO IMPLANTADO		
UNIDADE	**5**	**5**
01000000 - RECURSOS ORDINÁRIOS	60.000	52.339

PODER EXECUTIVO **Em R$ 1,00**

Órgão / U.O. / Área de Resultado / Programa / Ação / Localização / Fonte de Recurso / Categoria Econômica	2008	2009 / 2011
3 - DESPESAS CORRENTES	60.000	52.339
4 - DESPESAS DE CAPITAL	0	0
10430000 - DESENVOLVIMENTO DE OFICINAS DE ÓRTESES E PRÓTESES	**238.718**	**754.543**
FINALIDADE - DESENVOLVER OFICINA DE ÓRTESES E PRÓTESES COM OBJETIVO DE OFERTAR SERVIÇOS E MANUTENÇÃO NOS APARELHOS DESTES USUÁRIOS.		
METROPOLITANA DE MACEIÓ	**238.718**	**754.543**
Meta / Unidade de Medida		
68 - PESSOAS ATENDIDAS NAS OFICINAS DE ÓRTESES E PRÓTESES		
UNIDADE	**150**	**450**
01100000 - CONVÊNIOS	238.718	754.543
3 - DESPESAS CORRENTES	0	0
4 - DESPESAS DE CAPITAL	238.718	754.543
10440000 - PROJETO DE EXTENSÃO: PREVENÇÃO E ASSISTÊNCIA EM FISIOTERAPIA	**27.445**	**86.748**
FINALIDADE - AMPLIAR E MANTER OS SERVIÇOS DE PREVENÇÃO E ASSISTÊNCIA EM FISIOTERAPIA.		
METROPOLITANA DE MACEIÓ	**27.445**	**86.748**
Meta / Unidade de Medida		
69 - ATENDIMENTO FISIOTERÁPICO		
UNIDADE	**200**	**600**
01100000 - CONVÊNIOS	27.445	86.748
3 - DESPESAS CORRENTES	6.686	21.134
4 - DESPESAS DE CAPITAL	20.759	65.614
10450000 - REESTRUTURAÇÃO DA BIBLIOTECA CENTRAL DA UNCISAL	**94.653**	**82.567**
FINALIDADE - AMPLIAR E DIVERSIFICAR O CONHECIMENTO E A INFORMAÇÃO.		
METROPOLITANA DE MACEIÓ	**94.653**	**82.567**
Meta / Unidade de Medida		
70 - BIBLIOTECA CENTRAL EQUIPADA		
UNIDADE	**1**	**0**
01000000 - RECURSOS ORDINÁRIOS	8.605	7.506
3 - DESPESAS CORRENTES	0	0
4 - DESPESAS DE CAPITAL	8.605	7.506
01100000 - CONVÊNIOS	86.048	75.061
3 - DESPESAS CORRENTES	0	0
4 - DESPESAS DE CAPITAL	86.048	75.061
10470000 - REESTRUTURAÇÃO DOS LABORATÓRIOS DA UNCISAL	**413.140**	**816.583**
FINALIDADE - REESTRUTURAR FÍSICA E TECNOLOGICAMENTE OS LABORATÓRIOS DA UNCISAL, VISANDO OTIMIZAR O CONHECIMENTO, A INFORMAÇÃO, A TECNOLOGIA, A PESQUISA E O DESENVOLVIMENTO.		
METROPOLITANA DE MACEIÓ	**413.140**	**816.583**
Meta / Unidade de Medida		
72 - LABORATÓRIO INSTALADO		
UNIDADE	**1**	**2**

PODER EXECUTIVO — **Em R$ 1,00**

Órgão / U.O. / Área de Resultado / Programa / Ação / Localização / Fonte de Recurso / Categoria Econômica	2008	2009 / 2011
01000000 - RECURSOS ORDINÁRIOS	37.559	74.234
3 - DESPESAS CORRENTES	18.595	36.752
4 - DESPESAS DE CAPITAL	18.964	37.482
01100000 - CONVÊNIOS	375.581	742.349
3 - DESPESAS CORRENTES	185.945	367.527
4 - DESPESAS DE CAPITAL	189.636	374.822
10550000 - PROGRAMA NACIONAL DE REORIENTAÇÃO DA FORMAÇÃO PRÓ-SAÚDE	**563.613**	**1.113.999**
FINALIDADE - INSTITUIR O PROGRAMA NACIONAL DE REORIENTAÇÃO DA FORMAÇÃO PROFISSIONAL – PRÓ-SAÚDE.		
METROPOLITANA DE MACEIÓ	**563.613**	**1.113.999**
Meta / Unidade de Medida		
73 - PROFISSIONAIS DO PROGRAMA NACIONAL DA FORMAÇÃO PRÓ-SAÚDE CAPACITADOS		
UNIDADE	**360**	**720**
01100000 - CONVÊNIOS	563.613	1.113.999
3 - DESPESAS CORRENTES	346.993	685.843
4 - DESPESAS DE CAPITAL	216.620	428.156
10560000 - MODERNIZAÇÃO E ADEQUAÇÃO DAS UNIDADES DO SUS	**220.400**	**0**
FINALIDADE - MODERNIZAÇÃO DO SERVIÇO DE VERIFICAÇÃO DE ÓBITO DO ESTADO DE ALAGOAS.		
METROPOLITANA DE MACEIÓ	**220.400**	**0**
Meta / Unidade de Medida		
74 - UNIDADE DO SUS ADEQUADA E EQUIPADA		
UNIDADE	**1**	**0**
01100000 - CONVÊNIOS	220.400	0
3 - DESPESAS CORRENTES	0	0
4 - DESPESAS DE CAPITAL	220.400	0
10570000 - REALIZAÇÃO DE ESTUDOS E PESQUISAS PRIORITÁRIAS DA AGENDA ESTRATÉGICA GOVERNAMENTAL	**50.000**	**43.616**
FINALIDADE - REALIZAR ESTUDOS E PESQUISAS PRIORITÁRIAS DA AGENDA ESTRATÉGICA DO GOVERNO DO ESTADO QUE VISEM O CONCATENAMENTO DAS AÇÕES ESTRATÉGICAS.		
METROPOLITANA DE MACEIÓ	**50.000**	**43.616**
Meta / Unidade de Medida		
75 - ESTUDOS E PESQUISAS REALIZADAS		
UNIDADE	**5**	**5**
01000000 - RECURSOS ORDINÁRIOS	50.000	43.616
3 - DESPESAS CORRENTES	50.000	43.616
4 - DESPESAS DE CAPITAL	0	0
12440000 - INFORMATIZAÇÃO DA UNCISAL	**892.372**	**2.849.248**
FINALIDADE - ELEVAR O PADRÃO DE QUALIDADE E EFICIÊNCIA NOS SERVIÇOS E NO ATENDIMENTO PRESTADO A POPULAÇÃO POR MEIO DA MODERNIZAÇÃO INFORMATIZADA DA UNCISAL		
METROPOLITANA DE MACEIÓ	**892.372**	**2.849.248**

PODER EXECUTIVO **Em R$ 1,00**

Órgão / U.O. / Área de Resultado / Programa / Ação / Localização / Fonte de Recurso / Categoria Econômica	2008	2009 / 2011
Meta / Unidade de Medida		
343 - ÓRGÃO INFORMATIZADO		
UNIDADE	**5**	**15**
01000000 - RECURSOS ORDINÁRIOS	72.896	259.022
3 - DESPESAS CORRENTES	16.219	51.271
4 - DESPESAS DE CAPITAL	56.677	207.751
01100000 - CONVÊNIOS	819.476	2.590.226
3 - DESPESAS CORRENTES	162.208	512.717
4 - DESPESAS DE CAPITAL	657.268	2.077.509
12550000 - INFORMATIZAÇÃO DO COMPLEXO UNCISAL	**901.427**	**2.849.248**
FINALIDADE - ELEVAR O PADRÃO DE QUALIDADE E EFICIÊNCIA NOS SERVIÇOS E NO ATENDIMENTO PRESTADO A POPULAÇÃO POR MEIO DA MODERNIZAÇÃO INFORMATIZADA DO COMPLEXO DA UNCISAL		
METROPOLITANA DE MACEIÓ	**901.427**	**2.849.248**
Meta / Unidade de Medida		
345 - COMPLEXO INFORMATIZADO		
UNIDADE	**5**	**15**
01000000 - RECURSOS ORDINÁRIOS	81.948	259.022
3 - DESPESAS CORRENTES	16.221	51.271
4 - DESPESAS DE CAPITAL	65.727	207.751
01100000 - CONVÊNIOS	819.479	2.590.226
3 - DESPESAS CORRENTES	162.210	512.717
4 - DESPESAS DE CAPITAL	657.269	2.077.509
0028 - REESTRUTURAR OS HOSPITAIS ESCOLA	**409.808**	**2.915.327**
OBJETIVO - ELEVAR O PADRÃO DE QUALIDADE E DE EFICIÊNCIA DO ATENDIMENTO PRESTADO A POPULAÇÃO POR MEIO DA MODERNIZAÇÃO GERENCIAL E TECNOLÓGICA DO SUS.		
10150000 - MODERNIZAR TECNOLOGICAMENTE OS HOSPITAIS ESCOLA	**409.808**	**2.915.327**
FINALIDADE - AQUISIÇÃO DE EQUIPAMENTOS SOFISTICADOS DESDE AS ÁREAS DE LABORATÓRIOS E DIDÁTICAS ATÉ A MAIS ALTA TECNOLOGIA EM EQUIPAMENTOS DE DIAGNÓSTICO E TERAPIA,VISANDO A MELHORIA DE DESEMPENHO E QUALIDADE, DAS UNIDADES HOSPITALARES.		
METROPOLITANA DE MACEIÓ	**409.808**	**2.915.327**
Meta / Unidade de Medida		
49 - HOSPITAIS ESCOLA EQUIPADOS		
PERCENTUAL	**12**	**88**
01000000 - RECURSOS ORDINÁRIOS	37.255	265.031
3 - DESPESAS CORRENTES	1.477	10.510
4 - DESPESAS DE CAPITAL	35.778	254.521
01100000 - CONVÊNIOS	372.553	2.650.296
3 - DESPESAS CORRENTES	14.773	105.092
4 - DESPESAS DE CAPITAL	357.780	2.545.204
21513 - FUNDO DE MODERNIZAÇÃO E DESENVOLVIMENTO FAZENDÁRIO - FUNSEFAZ	**7.000.001**	**59.847.241**
21513 - FUNDO DE MODERNIZAÇÃO E DESENVOLVIMENTO FAZENDÁRIO	7.000.001	59.847.241
5 - NOVAS INSTITUIÇÕES E RENOVAÇÃO DA GESTÃO PÚBLICA	**7.000.001**	**59.847.241**

PODER EXECUTIVO — **Em R$ 1,00**

Órgão / U.O. / Área de Resultado / Programa / Ação / Localização / Fonte de Recurso / Categoria Econômica	2008	2009 / 2011
0204 - DESENVOLVIMENTO FAZENDÁRIO	**7.000.001**	**59.847.241**
OBJETIVO - MAXIMIZAR A ARRECADAÇÃO DAS RECEITAS E O CONTROLE DAS DESPESAS PÚBLICAS DO ESTADO, MELHORAR A QUALIFICAÇÃO DOS SERVIDORES FAZENDÁRIOS E INCREMENTAR A TECNOLOGIA DA INFORMAÇÃO.		
15630000 - TREINAMENTO E DESENVOLVIMENTO DO SERVIDOR FAZENDÁRIO	**543.395**	**4.927.935**
FINALIDADE - MELHORAR A EFICIÊNCIA DO SERVIDOR FAZENDÁRIO NA EXECUÇÃO DE SUAS ATIVIDADES.		
METROPOLITANA DE MACEIÓ	**543.395**	**4.927.935**
Meta / Unidade de Medida		
740 - SERVIDORES DA SEFAZ QUALIFICADOS		
UNIDADE	**200**	**1.100**
01000000 - RECURSOS ORDINÁRIOS	543.395	4.927.935
3 - DESPESAS CORRENTES	543.395	4.927.935
4 - DESPESAS DE CAPITAL	0	0
15640000 - AMPLIAÇÃO E REFORMA DE POSTOS FISCAIS E UNIDADES FAZENDÁRIAS	**2.033.841**	**17.509.648**
FINALIDADE - CRESCIMENTO DA ARRECADAÇÃO COM A MELHORIA DO AMBIENTE DE TRABALHO.		
TODO ESTADO	**2.033.841**	**17.509.648**
Meta / Unidade de Medida		
741 - UNIDADES AMPLIADAS E REFORMADAS		
UNIDADE	**5**	**24**
01000000 - RECURSOS ORDINÁRIOS	2.033.841	17.509.648
3 - DESPESAS CORRENTES	94.192	878.183
4 - DESPESAS DE CAPITAL	1.939.649	16.631.465
15650000 - MELHORIA DAS CONDIÇÕES OPERACIONAIS DA SEFAZ/AL	**1.568.187**	**9.473.791**
FINALIDADE - INCREMENTAR A PRODUTIVIDADE DO SERVIDOR COM AS DEVIDAS MELHORIAS DAS FERRAMENTAS DE TRABALHO.		
TODO ESTADO	**1.568.187**	**9.473.791**
Meta / Unidade de Medida		
742 - UNIDADES MELHORADAS		
UNIDADE	**6**	**22**
01000000 - RECURSOS ORDINÁRIOS	1.568.187	9.473.791
3 - DESPESAS CORRENTES	98.813	1.185.093
4 - DESPESAS DE CAPITAL	1.469.374	8.288.698
15670000 - MELHORIA DA ESTRUTURA DE INFORMÁTICA	**2.854.578**	**27.935.867**
FINALIDADE - AVANÇAR NA TECNOLOGIA DA INFORMAÇÃO, VISANDO O INCREMENTO DA RECEITA E CONTROLE DA DESPESA PÚBLICA.		
TODO ESTADO	**2.854.578**	**27.935.867**
Meta / Unidade de Medida		
754 - ESTRUTURA DE INFORMÁTICA MELHORADA		
PERCENTUAL	**25**	**75**
01000000 - RECURSOS ORDINÁRIOS	2.854.578	27.935.867
3 - DESPESAS CORRENTES	2.122.635	20.429.251
4 - DESPESAS DE CAPITAL	731.943	7.506.616

PODER EXECUTIVO — **Em R$ 1,00**

Órgão / U.O. / Área de Resultado / Programa / Ação / Localização / Fonte de Recurso / Categoria Econômica	2008	2009 / 2011
22000 - SECRETARIA DE ESTADO DO DESENVOLVIMENTO ECONÔMICO - SEDEC	**3.750.750**	**28.328.048**
22029 - SECRETARIA DE ESTADO DO DESENVOLVIMENTO ECONÔMICO	3.750.750	28.328.048
3 - CRESCIMENTO E DESCONCENTRAÇÃO ECONÔMICA	**3.450.750**	**27.379.802**
0040 - CONSOLIDAR O ARTESANATO COMO ATIVIDADE ECONÔMICA	**480.000**	**649.912**
OBJETIVO - CONTRIBUIR PARA A GERAÇÃO DE EMPREGO E RENDA		
10730000 - CRIAÇÃO DE CENTRO DE DESIGN	**400.000**	**155.887**
FINALIDADE - MELHORAR A QUALIDADE DOS PRODUTOS ARTESANAIS		
METROPOLITANA DE MACEIÓ	**400.000**	**155.887**
Meta / Unidade de Medida		
81 - CENTRO DE DESIGN CRIADO		
UNIDADE	**1**	**1**
01000000 - RECURSOS ORDINÁRIOS	400.000	155.887
3 - DESPESAS CORRENTES	150.000	155.887
4 - DESPESAS DE CAPITAL	250.000	0
10740000 - CRIAÇÃO DO SELO DE QUALIDADE DO ARTESANATO	**15.000**	**94.825**
FINALIDADE - GARANTIA DA QUALIDADE DOS PRODUTOS ARTESANAIS		
TODO ESTADO	**15.000**	**94.825**
Meta / Unidade de Medida		
94 - SELO DE QUALIDADE DO ARTESANATO CRIADO		
UNIDADE	**1**	**1**
01000000 - RECURSOS ORDINÁRIOS	15.000	94.825
3 - DESPESAS CORRENTES	15.000	94.825
4 - DESPESAS DE CAPITAL	0	0
10750000 - ELABORAÇÃO DO MAPEAMENTO DO ARTESANATO	**6.000**	**37.930**
FINALIDADE - IDENTIFICAR AS POTENCIALIDADES DO ARTESANATO REGIONAL		
TODO ESTADO	**6.000**	**37.930**
Meta / Unidade de Medida		
95 - MAPA DO ARTESANATO ALAGOANO ELABORADO		
UNIDADE	**1**	**1**
01000000 - RECURSOS ORDINÁRIOS	6.000	37.930
3 - DESPESAS CORRENTES	6.000	37.930
4 - DESPESAS DE CAPITAL	0	0
10760000 - CAPACITAÇÃO DOS ARTESÃOS	**25.000**	**158.042**
FINALIDADE - AUMENTO DA PRODUTIVIDADE		
TODO ESTADO	**25.000**	**158.042**
Meta / Unidade de Medida		
96 - ARTESÃOS CAPACITADOS		
PERCENTUAL	**14**	**86**

PODER EXECUTIVO — **Em R$ 1,00**

Órgão / U.O. / Área de Resultado / Programa / Ação / Localização / Fonte de Recurso / Categoria Econômica	2008	2009 / 2011
01000000 - RECURSOS ORDINÁRIOS	25.000	158.042
3 - DESPESAS CORRENTES	25.000	158.042
4 - DESPESAS DE CAPITAL	0	0
10770000 - ELABORAÇÃO DO PLANO DE MARKETING	**5.000**	**0**
FINALIDADE - DIVULGAÇÃO DO ARTESANATO ALAGOANO		
TODO ESTADO	**5.000**	**0**
Meta / Unidade de Medida		
97 - PLANO DE MARKETING CRIADO		
UNIDADE	**1**	**0**
01000000 - RECURSOS ORDINÁRIOS	5.000	0
3 - DESPESAS CORRENTES	5.000	0
4 - DESPESAS DE CAPITAL	0	0
10780000 - APOIO A REALIZAÇÃO DE FEIRAS	**24.000**	**171.620**
FINALIDADE - APOIAR A COMERCIALIZAÇÃO DO ARTESANATO ALAGOANO		
TODO ESTADO	**24.000**	**171.620**
Meta / Unidade de Medida		
98 - FEIRAS APOIADAS		
UNIDADE	**1**	**3**
01000000 - RECURSOS ORDINÁRIOS	24.000	171.620
3 - DESPESAS CORRENTES	24.000	171.620
4 - DESPESAS DE CAPITAL	0	0
12640000 - CADASTRAMENTO DE ARTESÃOS	**5.000**	**31.608**
FINALIDADE - FORMALIZAR O ARTESÃO.		
TODO ESTADO	**5.000**	**31.608**
Meta / Unidade de Medida		
363 - ARTESÃOS CADASTRADOS		
PERCENTUAL	**25**	**75**
01000000 - RECURSOS ORDINÁRIOS	5.000	31.608
3 - DESPESAS CORRENTES	5.000	31.608
4 - DESPESAS DE CAPITAL	0	0
0083 - POTENCIALIZAR DE FORMA INTEGRADA O DESENVOLVIMENTO ECONÔMICO, REGIONAL E SETORIAL	**710.500**	**3.820.160**
OBJETIVO - CONTRIBUIR PARA O CRESCIMENTO E DESCONCENTRAÇÃO ECONÔMICA DO ESTADO		
11230000 - CRIAÇÃO E APOIO AOS PÓLOS SETORIAIS DE DESENVOLVIMENTO REGIONAL	**201.500**	**913.682**
FINALIDADE - CRIAR E APOIAR OS POLOS SETORIAIS CERAMISTA, MOVELEIRO E DE CONFECÇÃO, PARA PROMOVER A INCLUSÃO SOCIAL GERANDO EMPREGO RENDA E MINIMIZANDO AS DIFERENÇAS ENTRE AS REGIÕES DO ESTADO.		
TODO ESTADO	**201.500**	**913.682**
Meta / Unidade de Medida		
152 - PÓLOS SETORIAIS CRIADOS E APOIADOS		
PERCENTUAL	**31**	**69**

PODER EXECUTIVO — **Em R$ 1,00**

Órgão / U.O. / Área de Resultado / Programa / Ação / Localização / Fonte de Recurso / Categoria Econômica	2008	2009 / 2011
01000000 - RECURSOS ORDINÁRIOS	201.500	913.682
3 - DESPESAS CORRENTES	150.000	545.757
4 - DESPESAS DE CAPITAL	51.500	367.925
11280000 - CRIAÇÃO E APOIO AO CAIS TECNOLÓGICO	**76.500**	**172.370**
FINALIDADE - PROMOVER A INCLUSÃO SOCIAL, DIVERSIFICANDO A MATRIZ ECONÔMICA DO ESTADO.		
TODO ESTADO	**76.500**	**172.370**
Meta / Unidade de Medida		
153 - CAIS TECNOLÓGICO CRIADO E APOIADO		
PERCENTUAL	**45**	**55**
01000000 - RECURSOS ORDINÁRIOS	76.500	172.370
3 - DESPESAS CORRENTES	60.000	143.583
4 - DESPESAS DE CAPITAL	16.500	28.787
11290000 - APOIO AO PROGRAMA DE QUALIDADE E COMPETITIVIDADE	**15.000**	**94.825**
FINALIDADE - ESTIMULAR A QUALIDADE E COMPETITIVIDADE.		
METROPOLITANA DE MACEIÓ	**15.000**	**94.825**
Meta / Unidade de Medida		
159 - PROGRAMA DE QUALIDADE E COMPETITIVIDADE APOIADO		
UNIDADE	**1**	**1**
01000000 - RECURSOS ORDINÁRIOS	15.000	94.825
3 - DESPESAS CORRENTES	15.000	94.825
4 - DESPESAS DE CAPITAL	0	0
11300000 - APOIO AO PROJETO EMPREENDER	**7.500**	**47.412**
FINALIDADE - INCENTIVAR NOVOS EMPREENDIMENTOS		
METROPOLITANA DE MACEIÓ	**7.500**	**47.412**
Meta / Unidade de Medida		
161 - PROJETO EMPREENDER APOIADO		
UNIDADE	**1**	**1**
01000000 - RECURSOS ORDINÁRIOS	7.500	47.412
3 - DESPESAS CORRENTES	7.500	47.412
4 - DESPESAS DE CAPITAL	0	0
11320000 - APOIO AO PROGRAMA DE ARRANJOS PRODUTIVOS LOCAIS	**30.000**	**189.649**
FINALIDADE - APOIAR O PROGRAMA DOS APLS.		
TODO ESTADO	**30.000**	**189.649**
Meta / Unidade de Medida		
163 - ARRANJOS PRODUTIVOS LOCAIS APOIADO		
UNIDADE	**3**	**9**
01000000 - RECURSOS ORDINÁRIOS	30.000	189.649
3 - DESPESAS CORRENTES	30.000	189.649

PODER EXECUTIVO — **Em R$ 1,00**

Órgão / U.O. / Área de Resultado / Programa / Ação / Localização / Fonte de Recurso / Categoria Econômica	2008	2009 / 2011
4 - DESPESAS DE CAPITAL	0	0
11330000 - CRIAÇÃO DO FÓRUM PERMANENTE DE DESENVOLVIMENTO DAS MICRO E PEQUENAS EMPRESAS	**7.500**	**47.412**
FINALIDADE - INCENTIVAR O DESENVOLVIMENTO CONTÍNUO DAS MICRO E PEQUENAS EMPRESAS.		
TODO ESTADO	**7.500**	**47.412**
Meta / Unidade de Medida		
165 - FORUM PERMANENTE CRIADO		
UNIDADE	**1**	**1**
01000000 - RECURSOS ORDINÁRIOS	7.500	47.412
3 - DESPESAS CORRENTES	7.500	47.412
4 - DESPESAS DE CAPITAL	0	0
11340000 - APOIO AO DESENVOLVIMENTO DE MICRO E PEQUENOS NEGÓCIOS	**80.000**	**505.731**
FINALIDADE - ESTIMULAR O DESENVOLVIMENTO DOS MICRO E PEQUENOS NEGÓCIOS.		
TODO ESTADO	**80.000**	**505.731**
Meta / Unidade de Medida		
168 - MICROS E PEQUENOS NEGÓCIOS APOIADOS		
PERCENTUAL	**14**	**86**
01000000 - RECURSOS ORDINÁRIOS	80.000	505.731
3 - DESPESAS CORRENTES	80.000	505.731
4 - DESPESAS DE CAPITAL	0	0
11350000 - ESTÍMULO AO COOPERATIVISMO E ASSOCIATIVISMO	**5.000**	**31.608**
FINALIDADE - FOMENTAR A ORGANIZAÇÃO DAS ASSOCIAÇÕES E COOPERATIVAS.		
TODO ESTADO	**5.000**	**31.608**
Meta / Unidade de Medida		
171 - COOPERATIVISMO E ASSOCIATIVISMO ESTIMULADOS		
UNIDADE	**14**	**86**
01000000 - RECURSOS ORDINÁRIOS	5.000	31.608
3 - DESPESAS CORRENTES	5.000	31.608
4 - DESPESAS DE CAPITAL	0	0
11360000 - ELABORAÇÃO DO PLANO INTEGRADO DE DESENVOLVIMENTO REGIONAL	**80.000**	**505.731**
FINALIDADE - INCENTIVO AO DESENVOLVIMENTO ECONÔMICO		
TODO ESTADO	**80.000**	**505.731**
Meta / Unidade de Medida		
176 - PLANO INTEGRADO DE DESENVOLVIMENTO ELABORADO		
UNIDADE	**1**	**1**
01000000 - RECURSOS ORDINÁRIOS	80.000	505.731
3 - DESPESAS CORRENTES	80.000	505.731
4 - DESPESAS DE CAPITAL	0	0
12700000 - REALIZAÇÃO DE FEIRAS PARA APOIO A DIVULGAÇÃO E COMERCIALIZAÇÃO DOS PRODUTOS ALAGOANOS	**207.500**	**1.311.740**

PODER EXECUTIVO — **Em R$ 1,00**

Órgão / U.O. / Área de Resultado / Programa / Ação / Localização / Fonte de Recurso / Categoria Econômica	2008	2009 / 2011
FINALIDADE - APOIO AO CRESCIMENTO ECONÔMICO DO ESTADO.		
TODO ESTADO	**207.500**	**1.311.740**
Meta / Unidade de Medida		
370 - FEIRAS REALIZADAS		
UNIDADE	**1**	**3**
01000000 - RECURSOS ORDINÁRIOS	207.500	1.311.740
3 - DESPESAS CORRENTES	207.500	1.311.740
4 - DESPESAS DE CAPITAL	0	0
0094 - CONSOLIDAÇÃO DE UMA POLÍTICA ENERGÉTICA PARA ALAGOAS	**573.500**	**3.151.338**
OBJETIVO - IDENTIFICAR E DEFINIR AÇÕES QUE ASSEGUREM A PRODUÇÃO E O SUPRIMENTO DE ENERGIA COMO FATORES INDISPENSÁVEIS PARA O DESENVOLVIMENTO ECONÔMICO E SOCIAL.		
11570000 - PARTICIPAR NA ELABORAÇÃO DOS ATLAS EÓLICO E SOLARIMÉTRICO	**6.000**	**37.930**
FINALIDADE - MAPEAR DESENVOLVIMENTO DA ENERGIA SOLAR E EÓLICA.		
TODO ESTADO	**6.000**	**37.930**
Meta / Unidade de Medida		
241 - ATLAS ELABORADO		
UNIDADE	**1**	**6**
01000000 - RECURSOS ORDINÁRIOS	6.000	37.930
3 - DESPESAS CORRENTES	5.000	31.608
4 - DESPESAS DE CAPITAL	1.000	6.322
11580000 - MAPEAR AS POTENCIALIDADES ENERGÉTICAS DE ALAGOAS	**100.000**	**158.040**
FINALIDADE - DESCOBRIR AS POTENCIALIDADES ENERGÉTICAS DO ESTADO.		
TODO ESTADO	**100.000**	**158.040**
Meta / Unidade de Medida		
242 - MAPEAMENTOS ELABORADO		
PERCENTUAL	**39**	**61**
01000000 - RECURSOS ORDINÁRIOS	100.000	158.040
3 - DESPESAS CORRENTES	90.000	142.236
4 - DESPESAS DE CAPITAL	10.000	15.804
11590000 - ELABORAÇÃO DOS BALANÇOS E DA MATRIZ ENERGÉTICA	**25.000**	**158.042**
FINALIDADE - ACOMPANHAR O DESENVOLVIMENTO ENERGÉTICO.		
TODO ESTADO	**25.000**	**158.042**
Meta / Unidade de Medida		
243 - BALANÇO E MATRIZ ELABORADOS		
UNIDADE	**1**	**1**
01000000 - RECURSOS ORDINÁRIOS	25.000	158.042
3 - DESPESAS CORRENTES	25.000	158.042
4 - DESPESAS DE CAPITAL	0	0
11610000 - APOIO AOS PROGRAMAS RELATIVOS A PRODUÇÃO DE ETANOL E BIODIESEL	**10.000**	**63.216**

PODER EXECUTIVO — **Em R$ 1,00**

Órgão / U.O. / Área de Resultado / Programa / Ação / Localização / Fonte de Recurso / Categoria Econômica	2008	2009 / 2011
FINALIDADE - ACOMPANHAR A PRODUÇÃO DE ETANOL E BIODIESEL.		
TODO ESTADO	**10.000**	**63.216**
Meta / Unidade de Medida		
244 - EVENTOS PROMOVIDOS		
UNIDADE	**1**	**6**
01000000 - RECURSOS ORDINÁRIOS	10.000	63.216
3 - DESPESAS CORRENTES	10.000	63.216
4 - DESPESAS DE CAPITAL	0	0
11670000 - ESTÍMULO A ATRAÇÃO DE INVESTIMENTOS PARA GERAÇÃO DE ENERGIA ALTERNATIVAS	**50.000**	**316.082**
FINALIDADE - IMPLEMENTAÇÃO DE PROJETOS PARA ATRAÇÃO DE ENERGIA NÃO CONVENCIONAL.		
TODO ESTADO	**50.000**	**316.082**
Meta / Unidade de Medida		
245 - PROJETOS IMPLANTADOS		
UNIDADE	**1**	**3**
01000000 - RECURSOS ORDINÁRIOS	50.000	316.082
3 - DESPESAS CORRENTES	50.000	316.082
4 - DESPESAS DE CAPITAL	0	0
11690000 - FOMENTAR OS PROGRAMAS DE EFICIÊNCIA ENERGÉTICA E DE COMBATE AO DESPERDÍCIO DE ENERGIA	**87.500**	**553.144**
FINALIDADE - COMBATER O DESPERDÍCIO DE ENERGIA.		
TODO ESTADO	**87.500**	**553.144**
Meta / Unidade de Medida		
246 - KILOWATTS-HORA ECONOMIZADOS		
PERCENTUAL	**10**	**30**
01000000 - RECURSOS ORDINÁRIOS	87.500	553.144
3 - DESPESAS CORRENTES	75.000	474.124
4 - DESPESAS DE CAPITAL	12.500	79.020
11710000 - PARTICIPAÇÃO E PROMOÇÃO DE EVENTOS DE CAPACITAÇÃO E CIDADANIA ENERGÉTICA	**45.000**	**284.474**
FINALIDADE - DISSIMINAR O USO RACIONAL DA ENERGIA.		
TODO ESTADO	**45.000**	**284.474**
Meta / Unidade de Medida		
247 - EVENTOS PROMOVIDOS E PARTICIPADOS		
UNIDADE	**20**	**120**
01000000 - RECURSOS ORDINÁRIOS	45.000	284.474
3 - DESPESAS CORRENTES	45.000	284.474
4 - DESPESAS DE CAPITAL	0	0
12500000 - IMPLANTAR E DESENVOLVER O CONSELHO ESTADUAL DE POLÍTICA ENERGÉTICA	**250.000**	**1.580.410**
FINALIDADE - DEFINIR ACÕES PARA CONSOLIDAR A POLÍTICA ENERGÉTICA ALAGOANA.		
TODO ESTADO	**250.000**	**1.580.410**

PODER EXECUTIVO — **Em R$ 1,00**

Órgão / U.O. / Área de Resultado / Programa / Ação / Localização / Fonte de Recurso / Categoria Econômica	2008	2009 / 2011
Meta / Unidade de Medida		
342 - CONSELHO ESTADUAL IMPLANTADO		
PERCENTUAL	**25**	**75**
01000000 - RECURSOS ORDINÁRIOS	250.000	1.580.410
3 - DESPESAS CORRENTES	100.000	632.164
4 - DESPESAS DE CAPITAL	150.000	948.246
0106 - DEFINIÇÃO DE UMA POLÍTICA DE DESENVOLVIMENTO DOS RECURSOS MINERAIS PARA ALAGOAS	**300.000**	**639.755**
OBJETIVO - DESENVOLVER OS RECURSOS MINERAIS DO ESTADO COMO ATIVIDADE GERADORA DE EMPREGO E RENDA		
11880000 - PARTICIPAÇÃO NA ELABORAÇÃO DO MAPEAMENTO DAS POTENCIALIDADES MINERAIS	**150.000**	**0**
FINALIDADE - OBTER UM MAPEAMENTO DAS POTENCIALIDADES MINERAIS		
TODO ESTADO	**150.000**	**0**
Meta / Unidade de Medida		
295 - MAPEAMENTO ELABORADO		
UNIDADE	**1**	**0**
01000000 - RECURSOS ORDINÁRIOS	150.000	0
3 - DESPESAS CORRENTES	150.000	0
4 - DESPESAS DE CAPITAL	0	0
11890000 - FOMENTO E ORGANIZAÇÃO DA ATIVIDADE DE EXTRAÇÃO MINERAL	**150.000**	**639.755**
FINALIDADE - PROMOVER A ATIVIDADE DE EXTRAÇÃO MINERAL NO ESTADO.		
TODO ESTADO	**150.000**	**639.755**
Meta / Unidade de Medida		
296 - CONVÊNIOS FIRMADOS		
UNIDADE	**1**	**4**
01000000 - RECURSOS ORDINÁRIOS	150.000	639.755
3 - DESPESAS CORRENTES	150.000	639.755
4 - DESPESAS DE CAPITAL	0	0
0107 - FOMENTAR OS ARRANJOS DE PARCERIA PÚBLICO-PRIVADA	**27.500**	**43.616**
OBJETIVO - DESENVOLVER PROJETOS DE PARCERIA PÚBLICO-PRIVADA.		
12000000 - ELABORAR ESTUDO DE IDENTIFICAÇÃO E VIABILIDADE DE PROJETOS DE PARCERIA PÚBLICO-PRIVADA	**15.000**	**26.170**
FINALIDADE - FORMAR PARCERIAS PÚBLICAS E PRIVADAS.		
TODO ESTADO	**15.000**	**26.170**
Meta / Unidade de Medida		
304 - ESTUDO ELABORADO		
PERCENTUAL	**50**	**50**
01000000 - RECURSOS ORDINÁRIOS	15.000	26.170
3 - DESPESAS CORRENTES	15.000	26.170
4 - DESPESAS DE CAPITAL	0	0
12010000 - CAPACITAR TÉCNICOS DA SEDEC NA ELABORAÇÃO DE PROJETOS DE PARCERIA PÚBLICO - PRIVADA	**10.000**	**17.446**

PODER EXECUTIVO — **Em R$ 1,00**

Órgão / U.O. / Área de Resultado / Programa / Ação / Localização / Fonte de Recurso / Categoria Econômica	2008	2009 / 2011
FINALIDADE - DOTAR TÉCNICOS DA SEDEC DA EXPERTISE NECESSÁRIA PARA ELABORAÇÃO DOS PROJETOS-PPP.		
METROPOLITANA DE MACEIÓ	**10.000**	**17.446**
Meta / Unidade de Medida		
306 - CAPACITAÇÃO REALIZADA		
PERCENTUAL	**50**	**50**
01000000 - RECURSOS ORDINÁRIOS	10.000	17.446
3 - DESPESAS CORRENTES	10.000	17.446
4 - DESPESAS DE CAPITAL	0	0
12020000 - REVISAR INSTRUMENTO LEGAL DE PARCERIA PÚBLICO-PRIVADA	**2.500**	**0**
FINALIDADE - REALIZAR AS PPP DENTRO DOS LIMITES LEGAIS ADEQUADOS.		
METROPOLITANA DE MACEIÓ	**2.500**	**0**
Meta / Unidade de Medida		
307 - INSTRUMENTO REALIZADO		
PERCENTUAL	**100**	**0**
01000000 - RECURSOS ORDINÁRIOS	2.500	0
3 - DESPESAS CORRENTES	2.500	0
4 - DESPESAS DE CAPITAL	0	0
0108 - PROMOVER A MELHORIA DA INFRA-ESTRUTURA LOGÍSTICA	**1.310.000**	**18.699.289**
OBJETIVO - ELABORAR UM PLANO ESTADUAL DE LOGÍSTICA DE TRANSPORTE, CRIAR ZONA DE PROCESSAMENTO DE EXPORTAÇÃO E ESTRUTURAR POLOS, DISTRITOS E NÚCLEOS INDUSTRIAIS.		
12030000 - CONSTRUIR UMA MATRIZ DE TRANSPORTE	**15.000**	**26.170**
FINALIDADE - TER UM SISTEMA DE TRANSPORTE PULVERIZADO E COMPETITIVO.		
TODO ESTADO	**15.000**	**26.170**
Meta / Unidade de Medida		
309 - MATRIZ DE TRANSPORTE CONSTRUÍDA		
PERCENTUAL	**50**	**50**
01000000 - RECURSOS ORDINÁRIOS	15.000	26.170
3 - DESPESAS CORRENTES	7.500	13.085
4 - DESPESAS DE CAPITAL	7.500	13.085
12040000 - ELABORAR ESTUDO DE CAPACIDADE DE CARGAS NOS DIVERSOS MODAIS DE TRANSPORTE	**30.000**	**52.339**
FINALIDADE - IDENTIFICAR A NATUREZA DA MOVIMENTAÇÃO DE CARGAS NOS DIFERENTES MODAIS DE TRANSPORTES.		
TODO ESTADO	**30.000**	**52.339**
Meta / Unidade de Medida		
310 - ESTUDO DE CAPACIDADE E DE CARGAS ELABORADO		
PERCENTUAL	**50**	**50**
01000000 - RECURSOS ORDINÁRIOS	30.000	52.339
3 - DESPESAS CORRENTES	25.000	43.616
4 - DESPESAS DE CAPITAL	5.000	8.723
12050000 - VIABILIZAR TERMINAL DE CARGAS MULTIMODAL	**0**	**543.139**

PODER EXECUTIVO **Em R$ 1,00**

Órgão / U.O. / Área de Resultado / Programa / Ação / Localização / Fonte de Recurso / Categoria Econômica	2008	2009 / 2011
FINALIDADE - OFERECER ALTERNATIVAS PARA O ÓTIMO USO DE CADA MODAL DE TRANSPORTE.		
TODO ESTADO	**0**	**543.139**
Meta / Unidade de Medida		
311 - TERMINAL DE CARGAS VIABILIZADO		
PERCENTUAL	**0**	**100**
01000000 - RECURSOS ORDINÁRIOS	0	543.139
3 - DESPESAS CORRENTES	0	108.628
4 - DESPESAS DE CAPITAL	0	434.511
12060000 - ELABORAR ESTUDO PARA IDENTIFICAÇÃO DO POTENCIAL ECONÔMICO DA ZPE	**15.000**	**26.170**
FINALIDADE - MOSTRAR O COMPOSTO MERCADOLÓGICO EXISTENTE.		
TODO ESTADO	**15.000**	**26.170**
Meta / Unidade de Medida		
312 - ESTUDO CONCLUÍDO		
PERCENTUAL	**50**	**50**
01000000 - RECURSOS ORDINÁRIOS	15.000	26.170
3 - DESPESAS CORRENTES	15.000	26.170
4 - DESPESAS DE CAPITAL	0	0
12070000 - REALIZAR ESTUDO DE IMPACTO AMBIENTAL DA ZPE	**0**	**26.170**
FINALIDADE - RESGUARDAR A PRESERVAÇÃO DO MEIO AMBIENTE.		
TODO ESTADO	**0**	**26.170**
Meta / Unidade de Medida		
313 - ESTUDO REALIZADO		
PERCENTUAL	**0**	**100**
01000000 - RECURSOS ORDINÁRIOS	0	26.170
3 - DESPESAS CORRENTES	0	26.170
4 - DESPESAS DE CAPITAL	0	0
12080000 - FOMENTAR A IMPLANTAÇÃO DE INFRA-ESTRUTURA FÍSICA E DE SERVIÇOS DA ZPE	**0**	**343.276**
FINALIDADE - ATRAIR INVESTIDORES NACIONAIS E ESTRANGEIROS.		
TODO ESTADO	**0**	**343.276**
Meta / Unidade de Medida		
314 - INFRA-ESTRUTURA FOMENTADA		
PERCENTUAL	**0**	**100**
01000000 - RECURSOS ORDINÁRIOS	0	343.276
3 - DESPESAS CORRENTES	0	114.426
4 - DESPESAS DE CAPITAL	0	228.850
12090000 - REVITALIZAR O DISTRITO INDUSTRIAL GOVERNADOR LUIZ CAVALCANTE	**1.250.000**	**3.951.025**
FINALIDADE - ATRAIR INVESTIDORES.		
METROPOLITANA DE MACEIÓ	**1.250.000**	**3.951.025**

PODER EXECUTIVO **Em R$ 1,00**

Órgão / U.O. / Área de Resultado / Programa / Ação / Localização / Fonte de Recurso / Categoria Econômica	2008	2009 / 2011
Meta / Unidade de Medida		
315 - DISTRITO INDUSTRIAL REVITALIZADO		
PERCENTUAL	**25**	**75**
01000000 - RECURSOS ORDINÁRIOS	238.353	753.391
3 - DESPESAS CORRENTES	138.353	437.309
4 - DESPESAS DE CAPITAL	100.000	316.082
01060000 - COMP.FINANCEIRA XISTO BETUMINOSO E GÁS	1.011.647	3.197.634
3 - DESPESAS CORRENTES	1.011.647	3.197.634
4 - DESPESAS DE CAPITAL	0	0
12100000 - CRIAR PÓLOS INDUSTRIAIS	**0**	**13.731.000**
FINALIDADE - INTERIORIZAR O ESTADO PARA INSTALAÇÃO DE EMPREENDIMENTOS INDUSTRIAIS.		
TODO ESTADO	**0**	**13.731.000**
Meta / Unidade de Medida		
316 - PÓLOS CRIADOS		
PERCENTUAL	**0**	**100**
01000000 - RECURSOS ORDINÁRIOS	0	13.731.000
3 - DESPESAS CORRENTES	0	2.288.500
4 - DESPESAS DE CAPITAL	0	11.442.500
0109 - FOMENTAR A COMPETITIVIDADE DO SETOR PRODUTIVO	**49.250**	**375.732**
OBJETIVO - FOMENTAR O DESENVOLVIMENTO DA CADEIA PRODUTIVA DE QUÍMICA E DE PLASTICO, FORTALECER A COMPETITIVIDADE DAS EXPORTADORAS E DESENVOLVER UMA POLITICA INDUSTRIAL.		
12140000 - PARTICIPAR DE FEIRAS E EVENTOS DA CPQP	**13.000**	**180.898**
FINALIDADE - TRABALHAR A ATRAÇÃO DE EMPRESAS AO ESTADO.		
TODO ESTADO	**13.000**	**180.898**
Meta / Unidade de Medida		
317 - FEIRAS E EVENTOS REALIZADOS		
PERCENTUAL	**13**	**87**
01000000 - RECURSOS ORDINÁRIOS	13.000	180.898
3 - DESPESAS CORRENTES	13.000	180.898
4 - DESPESAS DE CAPITAL	0	0
12150000 - APOIAR O PROGRAMA DE CAPACITAÇÃO DE TRABALHADORES DA CPQP	**2.500**	**15.804**
FINALIDADE - ELEVAR O NÍVEL DE MÃO-DE-OBRA ESPECIALIZADA, CONTRIBUINDO PARA A CONSOLIDAÇÃO DA CPQP.		
TODO ESTADO	**2.500**	**15.804**
Meta / Unidade de Medida		
318 - PROGRAMA APOIADO		
PERCENTUAL	**25**	**75**
01000000 - RECURSOS ORDINÁRIOS	2.500	15.804
3 - DESPESAS CORRENTES	2.500	15.804
4 - DESPESAS DE CAPITAL	0	0

PODER EXECUTIVO — **Em R$ 1,00**

Órgão / U.O. / Área de Resultado / Programa / Ação / Localização / Fonte de Recurso / Categoria Econômica	2008	2009 / 2011
12160000 - CONSOLIDAR O FÓRUM DA CADEIA PRODUTIVA DE QUÍMICA E DE PLÁSTICO	**2.500**	**15.804**
FINALIDADE - ESTRUTURAÇÃO DEFINITIVA DA CPQP.		
TODO ESTADO	**2.500**	**15.804**
Meta / Unidade de Medida		
319 - FORUM CONSOLIDADO		
PERCENTUAL	**25**	**75**
01000000 - RECURSOS ORDINÁRIOS	2.500	15.804
3 - DESPESAS CORRENTES	2.500	15.804
4 - DESPESAS DE CAPITAL	0	0
12170000 - APOIAR O PROGRAMA DE CAPACITAÇÃO VOLTADO À EXPORTAÇÃO	**2.500**	**15.804**
FINALIDADE - MELHORAR O NÍVEL DE GESTÃO DOS EXPORTADORES ALAGOANOS.		
TODO ESTADO	**2.500**	**15.804**
Meta / Unidade de Medida		
320 - CAPACITAÇÃO APOIADA		
PERCENTUAL	**25**	**75**
01000000 - RECURSOS ORDINÁRIOS	2.500	15.804
3 - DESPESAS CORRENTES	2.500	15.804
4 - DESPESAS DE CAPITAL	0	0
12190000 - ELABORAR ESTUDO DE IDENTIFICAÇÃO DOS FATORES IMPEDITIVOS À ENTRADA DOS PRODUTOS ALAGOANOS NO MERCADO INTERNACIONAL	**7.500**	**13.085**
FINALIDADE - FACILITAR A INSERÇÃO DE PRODUTOS ALAGOANOS NO MERCADO INTERNACIONAL.		
TODO ESTADO	**7.500**	**13.085**
Meta / Unidade de Medida		
321 - ESTUDO DOS FATORES IMPEDITIVOS CONCLUÍDOS		
PERCENTUAL	**50**	**50**
01000000 - RECURSOS ORDINÁRIOS	7.500	13.085
3 - DESPESAS CORRENTES	7.500	13.085
4 - DESPESAS DE CAPITAL	0	0
12200000 - APOIAR O PROGRAMA 1ª EXPORTAÇÃO	**1.250**	**7.903**
FINALIDADE - INSERIR NOVAS EMPRESAS EXPORTADORAS NA PAUTA DE EXPORTAÇÃO ALAGOANA.		
TODO ESTADO	**1.250**	**7.903**
Meta / Unidade de Medida		
322 - PROGRAMA DE EXPORTAÇÃO APOIADO		
PERCENTUAL	**25**	**75**
01000000 - RECURSOS ORDINÁRIOS	1.250	7.903
3 - DESPESAS CORRENTES	1.250	7.903
4 - DESPESAS DE CAPITAL	0	0
12210000 - APOIAR A EXPORTAÇÃO DE PRODUTOS ALAGOANOS	**6.250**	**39.511**
FINALIDADE - AUMENTAR E DIVERSIFICAR A PAUTA DE EXPORTAÇÃO ALAGOANA.		

PODER EXECUTIVO **Em R$ 1,00**

Órgão / U.O. / Área de Resultado / Programa / Ação / Localização / Fonte de Recurso / Categoria Econômica	2008	2009 / 2011
TODO ESTADO	**6.250**	**39.511**
Meta / Unidade de Medida		
323 - EXPORTAÇÕES APOIADAS		
PERCENTUAL	**25**	**75**
01000000 - RECURSOS ORDINÁRIOS	6.250	39.511
3 - DESPESAS CORRENTES	6.250	39.511
4 - DESPESAS DE CAPITAL	0	0
12220000 - APOIAR O PROGRAMA DE INOVAÇÃO TECNOLÓGICA	**6.250**	**39.510**
FINALIDADE - CRIAR UMA CADEIA DE VALOR DIFERENCIADA, ATRAVÉS DA AGREGAÇÃO DE TECNOLOGIA AOS PRODUTOS LOCAIS.		
METROPOLITANA DE MACEIÓ	**6.250**	**39.510**
Meta / Unidade de Medida		
324 - PROGRAMA DE INOVAÇÃO TECNOLÓGICA APOIADO		
PERCENTUAL	**25**	**75**
01000000 - RECURSOS ORDINÁRIOS	6.250	39.510
3 - DESPESAS CORRENTES	4.000	25.287
4 - DESPESAS DE CAPITAL	2.250	14.223
12230000 - APOIAR O PROGRAMA DE P E D CIENTÍFICO E TECNOLÓGICO	**5.000**	**31.609**
FINALIDADE - DESCOBRIR NOVAS FORMAS DE GERAÇÃO DE RENDA, RESULTANDO EM MAIORES ÍNDICES DE DESENVOLVIMENTO.		
METROPOLITANA DE MACEIÓ	**5.000**	**31.609**
Meta / Unidade de Medida		
325 - PROGRAMA DE P&D APOIADO		
PERCENTUAL	**25**	**75**
01000000 - RECURSOS ORDINÁRIOS	5.000	31.609
3 - DESPESAS CORRENTES	4.000	25.287
4 - DESPESAS DE CAPITAL	1.000	6.322
12240000 - APOIAR PROGRAMAS DE REDE NACIONAL DE AGENTES DE POLÍTICA INDUSTRIAL	**2.500**	**15.804**
FINALIDADE - INTRODUZIR A FERRAMENTA DA INOVAÇÃO COMO DIFERENCIAL AOS EMPREENDEDORES ALAGOANOS.		
METROPOLITANA DE MACEIÓ	**2.500**	**15.804**
Meta / Unidade de Medida		
326 - PROGRAMA DE RENAPI APOIADO		
PERCENTUAL	**25**	**75**
01000000 - RECURSOS ORDINÁRIOS	2.500	15.804
3 - DESPESAS CORRENTES	2.500	15.804
4 - DESPESAS DE CAPITAL	0	0
5 - NOVAS INSTITUIÇÕES E RENOVAÇÃO DA GESTÃO PÚBLICA	**300.000**	**948.246**
0005 - ADMINISTRAÇÃO FINANCEIRA	**300.000**	**948.246**
OBJETIVO - CENTRALIZAR A ADMINISTRAÇÃO DE RECURSOS FINANCEIROS POSTOS À DISPOSIÇÃO DO ESTADO.		
16140000 - PARTICIPAÇÃO NO CAPITAL SOCIAL DO LIFAL	**300.000**	**948.246**

PODER EXECUTIVO — **Em R$ 1,00**

Órgão / U.O. / Área de Resultado / Programa / Ação / Localização / Fonte de Recurso / Categoria Econômica	2008	2009 / 2011
FINALIDADE - AUMENTO DO CAPITAL DA EMPRESA.		
METROPOLITANA DE MACEIÓ	**300.000**	**948.246**
Meta / Unidade de Medida		
808 - PARTICIPAÇÃO ACIONÁRIA REALIZADA		
UNIDADE	**1**	**3**
01000000 - RECURSOS ORDINÁRIOS	300.000	948.246
3 - DESPESAS CORRENTES	0	0
4 - DESPESAS DE CAPITAL	300.000	948.246
22527 - LABORATÓRIO INDUSTRIAL FARMACÊUTICO - LIFAL	**35.829.480**	**103.547.816**
22527 - LABORATÓRIO INDUSTRIAL FARMACÊUTICO	35.829.480	103.547.816
1 - MELHORIA DA QUALIDADE DE VIDA	**35.829.480**	**103.547.816**
0197 - PRODUÇÃO E DISTRIBUIÇÃO DE MEDICAMENTOS	**35.829.480**	**103.547.816**
OBJETIVO - DISTRIBUIÇÃO DE MEDICAMENTOS PARA TRANSPLANTADOS E PARA PORTADORES DE DOENÇAS SEXUALMENTE TRANSMISSÍVEIS		
15550000 - OPERACIONALIZAÇÃO E DESENVOLVIMENTO DA PRODUÇÃO DE MEDICAMENTOS	**35.804.480**	**103.202.330**
FINALIDADE - DIVERSIFICAR E AMPLIAR A PRODUÇÃO DE MEDICAMENTOS		
METROPOLITANA DE MACEIÓ	**35.804.480**	**103.202.330**
Meta / Unidade de Medida		
730 - MEDICAMENTOS PRODUZIDOS E DISTRIBUIDOS		
UNIDADE	**10.916.000**	**23.889.000**
02610000 - PARTICIPAÇÃO ACIONÁRIA	300.000	948.246
3 - DESPESAS CORRENTES	0	948.246
4 - DESPESAS DE CAPITAL	300.000	0
02620000 - CONVÊNIOS ESTATAIS	33.982.588	97.688.408
3 - DESPESAS CORRENTES	33.957.588	0
4 - DESPESAS DE CAPITAL	25.000	97.688.408
02910000 - RECURSOS DA ADMINISTRAÇÃO INDIRETA	1.521.892	4.565.676
3 - DESPESAS CORRENTES	1.521.892	4.565.676
4 - DESPESAS DE CAPITAL	0	0
15560000 - PESQUISA DESENVOLVIMENTO DE PRODUÇÃO DE MEDICAMENTOS DE ALTO CUSTO	**25.000**	**345.486**
FINALIDADE - ATENDER A POPULAÇÃO COM NOVOS PRODUTOS DE ALTO CUSTO		
METROPOLITANA DE MACEIÓ	**25.000**	**345.486**
Meta / Unidade de Medida		
731 - PESQUISA DE PRINCÍPIOS ATIVOS REALIZADA		
UNIDADE	**1**	**3**
02620000 - CONVÊNIOS ESTATAIS	25.000	345.486
3 - DESPESAS CORRENTES	25.000	345.486
4 - DESPESAS DE CAPITAL	0	0
22529 - GÁS DE ALAGOAS S.A - ALGÁS	**3.500.000**	**11.062.870**

PODER EXECUTIVO — **Em R$ 1,00**

Órgão / U.O. / Área de Resultado / Programa / Ação / Localização / Fonte de Recurso / Categoria Econômica	2008	2009 / 2011
22529 - GÁS DE ALAGOAS S.A	3.500.000	11.062.870
1 - MELHORIA DA QUALIDADE DE VIDA	**2.800.000**	**8.850.296**
0202 - PROMOÇÃO E APROVEITAMENTO DO GÁS NATURAL	**2.800.000**	**8.850.296**
OBJETIVO - CONSTRUÇÃO DE REDE DE DISTRIBUIÇÃO DE GÁS NATURAL PARA ADENSAMENTO URBANO.		
15570000 - IMPLANTAÇÃO DE REDE DE GÁS - SEGMENTO RESIDENCIAL	**2.800.000**	**8.850.296**
FINALIDADE - IMPLANTAR REDE DE DISTRIBUIÇÃO DE GÁS NATURAL PARA ATENDER AO SEGMENTO RESIDENCIAL		
TODO ESTADO	**2.800.000**	**8.850.296**
Meta / Unidade de Medida		
736 - GASODUTO IMPLANTADO		
KILÔMETRO	**16**	**48**
02910000 - RECURSOS DA ADMINISTRAÇÃO INDIRETA	2.800.000	8.850.296
3 - DESPESAS CORRENTES	0	0
4 - DESPESAS DE CAPITAL	2.800.000	8.850.296
3 - CRESCIMENTO E DESCONCENTRAÇÃO ECONÔMICA	**700.000**	**2.212.574**
0202 - PROMOÇÃO E APROVEITAMENTO DO GÁS NATURAL	**700.000**	**2.212.574**
OBJETIVO - CONSTRUÇÃO DE REDE DE DISTRIBUIÇÃO DE GÁS NATURAL PARA ADENSAMENTO URBANO.		
15580000 - IMPLANTAÇÃO DE REDE DE GÁS NATURAL - SEGMENTO COMERCIAL	**700.000**	**2.212.574**
FINALIDADE - IMPLANTAR REDE DE DISTRIBUIÇÃO DE GÁS NATURAL PARA ATENDER AO SEGMENTO COMERCIAL		
TODO ESTADO	**700.000**	**2.212.574**
Meta / Unidade de Medida		
736 - GASODUTO IMPLANTADO		
KILÔMETRO	**4**	**12**
02610000 - PARTICIPAÇÃO ACIONÁRIA	700.000	2.212.574
3 - DESPESAS CORRENTES	0	0
4 - DESPESAS DE CAPITAL	700.000	2.212.574
22534 - FUNDO DE REGISTRO E DO COMÉRCIO - FUNERC	**105.000**	**368.507**
22534 - FUNDO DE REGISTRO E DO COMÉRCIO	105.000	368.507
5 - NOVAS INSTITUIÇÕES E RENOVAÇÃO DA GESTÃO PÚBLICA	**105.000**	**368.507**
0190 - DESENVOLVIMENTO E EXPANSÃO DE REGISTRO MERCANTIL	**105.000**	**368.507**
OBJETIVO - LEVAR OS SERVIÇOS DA JUCEAL AO INTERIOR DO ESTADO VISANDO COBRIR TODAS AS REGIÕES.		
15280000 - CRIAÇÃO DE ESCRITÓRIOS REGIONAIS	**105.000**	**368.507**
FINALIDADE - DESCENTRALIZAR AS ATIVIDADES DA JUCEAL.		
REGIÃO NORTE	**105.000**	**368.507**
Meta / Unidade de Medida		
674 - ESCRITÓRIOS CRIADOS		
UNIDADE	**1**	**3**
01000000 - RECURSOS ORDINÁRIOS	105.000	368.507
3 - DESPESAS CORRENTES	75.000	263.140

PODER EXECUTIVO **Em R$ 1,00**

Órgão / U.O. / Área de Resultado / Programa / Ação / Localização / Fonte de Recurso / Categoria Econômica	2008	2009 / 2011
4 - DESPESAS DE CAPITAL	30.000	105.367
22540 - AGÊNCIA DE DESENVOLVIMENTO HABITACIONAL E URBANO DO ESTADO DE ALAGOAS - ADHU	**62.265.000**	**393.053.676**
22540 - AGÊNCIA DE DESENVOLVIMENTO HABITACIONAL E URBANO DO ESTADO DE ALAGOAS	62.265.000	393.053.676
1 - MELHORIA DA QUALIDADE DE VIDA	**62.265.000**	**393.053.676**
0032 - HABITAÇÃO DE INTERESSE SOCIAL	**58.485.000**	**291.523.280**
OBJETIVO - REDUZIR O DÉFICIT HABITACIONAL COM SUSTENTABILIDADE.		
10260000 - PRODUÇÃO DE UNIDADES HABITACIONAIS	**56.385.000**	**282.535.768**
FINALIDADE - MELHORAR AS CONDIÇÕES DE HABITABILIDADE DA POPULAÇÃO DE BAIXA RENDA		
AGRESTE ALAGOANO	**5.638.500**	**36.720.413**
Meta / Unidade de Medida		
28 - UNIDADE HABITACIONAL CONSTRUÍDA		
UNIDADE	**536**	**3.120**
01060000 - COMP.FINANCEIRA XISTO BETUMINOSO E GÁS	508.500	5.007.330
3 - DESPESAS CORRENTES	0	0
4 - DESPESAS DE CAPITAL	508.500	5.007.330
01100000 - CONVÊNIOS	5.130.000	31.713.083
3 - DESPESAS CORRENTES	0	0
4 - DESPESAS DE CAPITAL	5.130.000	31.713.083
REGIÃO NORTE	**5.638.500**	**22.597.176**
Meta / Unidade de Medida		
28 - UNIDADE HABITACIONAL CONSTRUÍDA		
UNIDADE	**536**	**1.920**
01060000 - COMP.FINANCEIRA XISTO BETUMINOSO E GÁS	508.500	3.081.433
3 - DESPESAS CORRENTES	0	0
4 - DESPESAS DE CAPITAL	508.500	3.081.433
01100000 - CONVÊNIOS	5.130.000	19.515.743
3 - DESPESAS CORRENTES	0	0
4 - DESPESAS DE CAPITAL	5.130.000	19.515.743
REGIÃO SUL	**5.074.650**	**25.421.824**
Meta / Unidade de Medida		
28 - UNIDADE HABITACIONAL CONSTRUÍDA		
UNIDADE	**482**	**2.160**
01060000 - COMP.FINANCEIRA XISTO BETUMINOSO E GÁS	457.650	3.466.612
3 - DESPESAS CORRENTES	0	0
4 - DESPESAS DE CAPITAL	457.650	3.466.612
01100000 - CONVÊNIOS	4.617.000	21.955.212
3 - DESPESAS CORRENTES	0	0
4 - DESPESAS DE CAPITAL	4.617.000	21.955.212

PODER EXECUTIVO — **Em R$ 1,00**

Órgão / U.O. / Área de Resultado / Programa / Ação / Localização / Fonte de Recurso / Categoria Econômica	2008	2009 / 2011
METROPOLITANA DE MACEIÓ	**28.192.500**	**138.407.708**
Meta / Unidade de Medida		
28 - UNIDADE HABITACIONAL CONSTRUÍDA		
UNIDADE	**2.681**	**11.760**
01060000 - COMP.FINANCEIRA XISTO BETUMINOSO E GÁS	2.542.500	18.873.778
3 - DESPESAS CORRENTES	0	0
4 - DESPESAS DE CAPITAL	2.542.500	18.873.778
01100000 - CONVÊNIOS	25.650.000	119.533.930
3 - DESPESAS CORRENTES	0	0
4 - DESPESAS DE CAPITAL	25.650.000	119.533.930
SERTÃO ALAGOANO	**3.946.950**	**19.772.531**
Meta / Unidade de Medida		
28 - UNIDADE HABITACIONAL CONSTRUÍDA		
UNIDADE	**375**	**1.680**
01060000 - COMP.FINANCEIRA XISTO BETUMINOSO E GÁS	355.950	2.696.254
3 - DESPESAS CORRENTES	0	0
4 - DESPESAS DE CAPITAL	355.950	2.696.254
01100000 - CONVÊNIOS	3.591.000	17.076.277
3 - DESPESAS CORRENTES	0	0
4 - DESPESAS DE CAPITAL	3.591.000	17.076.277
BACIA LEITEIRA	**3.383.100**	**16.947.883**
Meta / Unidade de Medida		
28 - UNIDADE HABITACIONAL CONSTRUÍDA		
UNIDADE	**321**	**1.440**
01060000 - COMP.FINANCEIRA XISTO BETUMINOSO E GÁS	305.100	2.311.075
3 - DESPESAS CORRENTES	0	0
4 - DESPESAS DE CAPITAL	305.100	2.311.075
01100000 - CONVÊNIOS	3.078.000	14.636.808
3 - DESPESAS CORRENTES	0	0
4 - DESPESAS DE CAPITAL	3.078.000	14.636.808
VALES DO PARAÍBA E DO MUNDAÚ	**4.510.800**	**22.668.233**
Meta / Unidade de Medida		
28 - UNIDADE HABITACIONAL CONSTRUÍDA		
UNIDADE	**429**	**1.920**
01060000 - COMP.FINANCEIRA XISTO BETUMINOSO E GÁS	406.800	3.081.433
3 - DESPESAS CORRENTES	0	0
4 - DESPESAS DE CAPITAL	406.800	3.081.433
01100000 - CONVÊNIOS	4.104.000	19.586.800

PODER EXECUTIVO **Em R$ 1,00**

Órgão / U.O. / Área de Resultado / Programa / Ação / Localização / Fonte de Recurso / Categoria Econômica	2008	2009 / 2011
3 - DESPESAS CORRENTES	0	0
4 - DESPESAS DE CAPITAL	4.104.000	19.586.800
10270000 - REGULARIZAÇÃO FUNDIÁRIA	**600.000**	**2.567.860**
FINALIDADE - PROMOVER AÇÕES DE CIDADANIA		
AGRESTE ALAGOANO	**78.000**	**333.822**
Meta / Unidade de Medida		
29 - UNIDADE HABITACIONAL REGULARIZADA		
UNIDADE	**780**	**3.120**
01000000 - RECURSOS ORDINÁRIOS	78.000	333.822
3 - DESPESAS CORRENTES	0	0
4 - DESPESAS DE CAPITAL	78.000	333.822
REGIÃO NORTE	**48.000**	**205.429**
Meta / Unidade de Medida		
29 - UNIDADE HABITACIONAL REGULARIZADA		
UNIDADE	**480**	**1.920**
01000000 - RECURSOS ORDINÁRIOS	48.000	205.429
3 - DESPESAS CORRENTES	0	0
4 - DESPESAS DE CAPITAL	48.000	205.429
REGIÃO SUL	**54.000**	**231.107**
Meta / Unidade de Medida		
29 - UNIDADE HABITACIONAL REGULARIZADA		
UNIDADE	**540**	**2.160**
01000000 - RECURSOS ORDINÁRIOS	54.000	231.107
3 - DESPESAS CORRENTES	0	0
4 - DESPESAS DE CAPITAL	54.000	231.107
METROPOLITANA DE MACEIÓ	**294.000**	**1.258.252**
Meta / Unidade de Medida		
29 - UNIDADE HABITACIONAL REGULARIZADA		
UNIDADE	**2.940**	**11.760**
01000000 - RECURSOS ORDINÁRIOS	294.000	1.258.252
3 - DESPESAS CORRENTES	0	0
4 - DESPESAS DE CAPITAL	294.000	1.258.252
SERTÃO ALAGOANO	**42.000**	**179.750**
Meta / Unidade de Medida		
29 - UNIDADE HABITACIONAL REGULARIZADA		
UNIDADE	**420**	**1.680**
01000000 - RECURSOS ORDINÁRIOS	42.000	179.750
3 - DESPESAS CORRENTES	0	0

PODER EXECUTIVO **Em R$ 1,00**

Órgão / U.O. / Área de Resultado / Programa / Ação / Localização / Fonte de Recurso / Categoria Econômica	2008	2009 / 2011
4 - DESPESAS DE CAPITAL	42.000	179.750
BACIA LEITEIRA	**36.000**	**154.071**
Meta / Unidade de Medida		
29 - UNIDADE HABITACIONAL REGULARIZADA		
UNIDADE	**360**	**1.440**
01000000 - RECURSOS ORDINÁRIOS	36.000	154.071
3 - DESPESAS CORRENTES	0	0
4 - DESPESAS DE CAPITAL	36.000	154.071
VALES DO PARAÍBA E DO MUNDAÚ	**48.000**	**205.429**
Meta / Unidade de Medida		
29 - UNIDADE HABITACIONAL REGULARIZADA		
UNIDADE	**480**	**1.920**
01000000 - RECURSOS ORDINÁRIOS	48.000	205.429
3 - DESPESAS CORRENTES	0	0
4 - DESPESAS DE CAPITAL	48.000	205.429
10280000 - DESENVOLVIMENTO SOCIAL	**1.500.000**	**6.419.652**
FINALIDADE - IMPLEMENTAR PROGRAMAS E PROJETOS DE GERAÇÃO DE EMPREGO E RENDA INTEGRADA AOS PROGRAMAS DE HABITAÇÃO DE INTERESSE SOCIAL.		
AGRESTE ALAGOANO	**195.000**	**834.555**
Meta / Unidade de Medida		
30 - FAMÍLIAS ASSISTIDAS		
UNIDADE	**780**	**3.120**
01000000 - RECURSOS ORDINÁRIOS	195.000	834.555
3 - DESPESAS CORRENTES	0	0
4 - DESPESAS DE CAPITAL	195.000	834.555
REGIÃO NORTE	**120.000**	**513.572**
Meta / Unidade de Medida		
30 - FAMÍLIAS ASSISTIDAS		
UNIDADE	**480**	**1.920**
01000000 - RECURSOS ORDINÁRIOS	120.000	513.572
3 - DESPESAS CORRENTES	0	0
4 - DESPESAS DE CAPITAL	120.000	513.572
REGIÃO SUL	**135.000**	**577.768**
Meta / Unidade de Medida		
30 - FAMÍLIAS ASSISTIDAS		
UNIDADE	**540**	**2.160**
01000000 - RECURSOS ORDINÁRIOS	135.000	577.768
3 - DESPESAS CORRENTES	0	0
4 - DESPESAS DE CAPITAL	135.000	577.768

PODER EXECUTIVO — **Em R$ 1,00**

Órgão / U.O. / Área de Resultado / Programa / Ação / Localização / Fonte de Recurso / Categoria Econômica	2008	2009 / 2011
METROPOLITANA DE MACEIÓ	**735.000**	**3.145.629**
Meta / Unidade de Medida		
30 - FAMÍLIAS ASSISTIDAS		
UNIDADE	**2.940**	**11.760**
01000000 - RECURSOS ORDINÁRIOS	735.000	3.145.629
3 - DESPESAS CORRENTES	0	0
4 - DESPESAS DE CAPITAL	735.000	3.145.629
SERTÃO ALAGOANO	**105.000**	**449.376**
Meta / Unidade de Medida		
30 - FAMÍLIAS ASSISTIDAS		
UNIDADE	**420**	**1.680**
01000000 - RECURSOS ORDINÁRIOS	105.000	449.376
3 - DESPESAS CORRENTES	0	0
4 - DESPESAS DE CAPITAL	105.000	449.376
BACIA LEITEIRA	**90.000**	**385.180**
Meta / Unidade de Medida		
30 - FAMÍLIAS ASSISTIDAS		
UNIDADE	**360**	**1.440**
01000000 - RECURSOS ORDINÁRIOS	90.000	385.180
3 - DESPESAS CORRENTES	0	0
4 - DESPESAS DE CAPITAL	90.000	385.180
VALES DO PARAÍBA E DO MUNDAÚ	**120.000**	**513.572**
Meta / Unidade de Medida		
30 - FAMÍLIAS ASSISTIDAS		
UNIDADE	**480**	**1.920**
01000000 - RECURSOS ORDINÁRIOS	120.000	513.572
3 - DESPESAS CORRENTES	0	0
4 - DESPESAS DE CAPITAL	120.000	513.572
0080 - URBANIZAÇÃO, REGULARIZAÇÃO E INTEGRAÇÃO DE ASSENTAMENTO PRECÁRIO	**3.780.000**	**101.530.396**
OBJETIVO - PROMOVER CONDIÇOES DE HABITABILIDADE.		
11040000 - LOTES ADQUIRIDOS E URBANIZADOS	**150.000**	**2.370.615**
FINALIDADE - FORNECER ESTRUTURA MÍNIMA PARA QUE SE CONSTRUA AS UNIDADES HABITACIONAIS COM EFETIVA PARTICIPAÇÃO DAS FAMÍLIAS.		
AGRESTE ALAGOANO	**19.500**	**308.179**
Meta / Unidade de Medida		
155 - LOTES ADQUIRIDOS E URBANIZADOS		
UNIDADE	**13**	**195**
01000000 - RECURSOS ORDINÁRIOS	1.950	30.818
3 - DESPESAS CORRENTES	0	0

PODER EXECUTIVO **Em R$ 1,00**

Órgão / U.O. / Área de Resultado / Programa / Ação / Localização / Fonte de Recurso / Categoria Econômica	2008	2009 / 2011
4 - DESPESAS DE CAPITAL	1.950	30.818
01100000 - CONVÊNIOS	17.550	277.361
3 - DESPESAS CORRENTES	0	0
4 - DESPESAS DE CAPITAL	17.550	277.361
REGIÃO NORTE	**12.000**	**189.649**
Meta / Unidade de Medida		
155 - LOTES ADQUIRIDOS E URBANIZADOS		
UNIDADE	**8**	**120**
01000000 - RECURSOS ORDINÁRIOS	1.200	18.965
3 - DESPESAS CORRENTES	0	0
4 - DESPESAS DE CAPITAL	1.200	18.965
01100000 - CONVÊNIOS	10.800	170.684
3 - DESPESAS CORRENTES	0	0
4 - DESPESAS DE CAPITAL	10.800	170.684
REGIÃO SUL	**13.500**	**213.355**
Meta / Unidade de Medida		
155 - LOTES ADQUIRIDOS E URBANIZADOS		
UNIDADE	**9**	**135**
01000000 - RECURSOS ORDINÁRIOS	1.350	21.335
3 - DESPESAS CORRENTES	0	0
4 - DESPESAS DE CAPITAL	1.350	21.335
01100000 - CONVÊNIOS	12.150	192.020
3 - DESPESAS CORRENTES	0	0
4 - DESPESAS DE CAPITAL	12.150	192.020
METROPOLITANA DE MACEIÓ	**73.500**	**1.161.602**
Meta / Unidade de Medida		
155 - LOTES ADQUIRIDOS E URBANIZADOS		
UNIDADE	**49**	**735**
01000000 - RECURSOS ORDINÁRIOS	7.350	116.161
3 - DESPESAS CORRENTES	0	0
4 - DESPESAS DE CAPITAL	7.350	116.161
01100000 - CONVÊNIOS	66.150	1.045.441
3 - DESPESAS CORRENTES	0	0
4 - DESPESAS DE CAPITAL	66.150	1.045.441
SERTÃO ALAGOANO	**10.500**	**165.944**
Meta / Unidade de Medida		
155 - LOTES ADQUIRIDOS E URBANIZADOS		
UNIDADE	**7**	**105**

PODER EXECUTIVO **Em R$ 1,00**

Órgão / U.O. / Área de Resultado / Programa / Ação / Localização / Fonte de Recurso / Categoria Econômica	2008	2009 / 2011
01000000 - RECURSOS ORDINÁRIOS	1.050	16.595
3 - DESPESAS CORRENTES	0	0
4 - DESPESAS DE CAPITAL	1.050	16.595
01100000 - CONVÊNIOS	9.450	149.349
3 - DESPESAS CORRENTES	0	0
4 - DESPESAS DE CAPITAL	9.450	149.349
BACIA LEITEIRA	**9.000**	**142.237**
Meta / Unidade de Medida		
155 - LOTES ADQUIRIDOS E URBANIZADOS		
UNIDADE	**6**	**90**
01000000 - RECURSOS ORDINÁRIOS	900	14.223
3 - DESPESAS CORRENTES	0	0
4 - DESPESAS DE CAPITAL	900	14.223
01100000 - CONVÊNIOS	8.100	128.014
3 - DESPESAS CORRENTES	0	0
4 - DESPESAS DE CAPITAL	8.100	128.014
VALES DO PARAÍBA E DO MUNDAÚ	**12.000**	**189.649**
Meta / Unidade de Medida		
155 - LOTES ADQUIRIDOS E URBANIZADOS		
UNIDADE	**8**	**120**
01000000 - RECURSOS ORDINÁRIOS	1.200	18.965
3 - DESPESAS CORRENTES	0	0
4 - DESPESAS DE CAPITAL	1.200	18.965
01100000 - CONVÊNIOS	10.800	170.684
3 - DESPESAS CORRENTES	0	0
4 - DESPESAS DE CAPITAL	10.800	170.684
11080000 - URBANIZAÇÃO DE ASSENTAMENTOS EXISTENTES.	**3.300.000**	**88.729.080**
FINALIDADE - MELHORIA DA QUALIDADE DE VIDA COM A OFERTA DE SERVIÇOS E EQUIPAMENTOS URBANOS		
AGRESTE ALAGOANO	**429.000**	**11.534.781**
Meta / Unidade de Medida		
156 - ASSENTAMENTOS URBANIZADOS		
UNIDADE	**39**	**1.040**
01060000 - COMP.FINANCEIRA XISTO BETUMINOSO E GÁS	64.350	1.730.217
3 - DESPESAS CORRENTES	0	0
4 - DESPESAS DE CAPITAL	64.350	1.730.217
01100000 - CONVÊNIOS	364.650	9.804.564
3 - DESPESAS CORRENTES	0	0
4 - DESPESAS DE CAPITAL	364.650	9.804.564

PODER EXECUTIVO — **Em R$ 1,00**

Órgão / U.O. / Área de Resultado / Programa / Ação / Localização / Fonte de Recurso / Categoria Econômica	2008	2009 / 2011
REGIÃO NORTE	**264.000**	**7.098.326**
Meta / Unidade de Medida		
156 - ASSENTAMENTOS URBANIZADOS		
UNIDADE	**24**	**640**
01060000 - COMP.FINANCEIRA XISTO BETUMINOSO E GÁS	39.600	1.064.749
3 - DESPESAS CORRENTES	0	0
4 - DESPESAS DE CAPITAL	39.600	1.064.749
01100000 - CONVÊNIOS	224.400	6.033.577
3 - DESPESAS CORRENTES	0	0
4 - DESPESAS DE CAPITAL	224.400	6.033.577
REGIÃO SUL	**297.000**	**7.985.616**
Meta / Unidade de Medida		
156 - ASSENTAMENTOS URBANIZADOS		
UNIDADE	**27**	**720**
01060000 - COMP.FINANCEIRA XISTO BETUMINOSO E GÁS	44.550	1.197.842
3 - DESPESAS CORRENTES	0	0
4 - DESPESAS DE CAPITAL	44.550	1.197.842
01100000 - CONVÊNIOS	252.450	6.787.774
3 - DESPESAS CORRENTES	0	0
4 - DESPESAS DE CAPITAL	252.450	6.787.774
METROPOLITANA DE MACEIÓ	**1.617.000**	**43.477.249**
Meta / Unidade de Medida		
156 - ASSENTAMENTOS URBANIZADOS		
UNIDADE	**147**	**3.920**
01060000 - COMP.FINANCEIRA XISTO BETUMINOSO E GÁS	242.550	6.521.588
3 - DESPESAS CORRENTES	0	0
4 - DESPESAS DE CAPITAL	242.550	6.521.588
01100000 - CONVÊNIOS	1.374.450	36.955.661
3 - DESPESAS CORRENTES	0	0
4 - DESPESAS DE CAPITAL	1.374.450	36.955.661
SERTÃO ALAGOANO	**231.000**	**6.211.037**
Meta / Unidade de Medida		
156 - ASSENTAMENTOS URBANIZADOS		
UNIDADE	**21**	**560**
01060000 - COMP.FINANCEIRA XISTO BETUMINOSO E GÁS	34.650	931.656
3 - DESPESAS CORRENTES	0	0
4 - DESPESAS DE CAPITAL	34.650	931.656
01100000 - CONVÊNIOS	196.350	5.279.381

PODER EXECUTIVO **Em R$ 1,00**

Órgão / U.O. / Área de Resultado / Programa / Ação / Localização / Fonte de Recurso / Categoria Econômica	2008	2009 / 2011
3 - DESPESAS CORRENTES	0	0
4 - DESPESAS DE CAPITAL	196.350	5.279.381
BACIA LEITEIRA	**198.000**	**5.323.745**
Meta / Unidade de Medida		
156 - ASSENTAMENTOS URBANIZADOS		
UNIDADE	**18**	**480**
01060000 - COMP.FINANCEIRA XISTO BETUMINOSO E GÁS	29.700	798.562
3 - DESPESAS CORRENTES	0	0
4 - DESPESAS DE CAPITAL	29.700	798.562
01100000 - CONVÊNIOS	168.300	4.525.183
3 - DESPESAS CORRENTES	0	0
4 - DESPESAS DE CAPITAL	168.300	4.525.183
VALES DO PARAÍBA E DO MUNDAÚ	**264.000**	**7.098.326**
Meta / Unidade de Medida		
156 - ASSENTAMENTOS URBANIZADOS		
UNIDADE	**24**	**640**
01060000 - COMP.FINANCEIRA XISTO BETUMINOSO E GÁS	39.600	1.064.749
3 - DESPESAS CORRENTES	0	0
4 - DESPESAS DE CAPITAL	39.600	1.064.749
01100000 - CONVÊNIOS	224.400	6.033.577
3 - DESPESAS CORRENTES	0	0
4 - DESPESAS DE CAPITAL	224.400	6.033.577
11090000 - AMPLIAÇÃO E MELHORIA DE LOTES.	**330.000**	**10.430.701**
FINALIDADE - MELHORAR AS CONDIÇÕES DAS HABITAÇÕES COM AS MELHORIAS EFETUADAS NOS LOTES		
AGRESTE ALAGOANO	**42.900**	**1.355.992**
Meta / Unidade de Medida		
157 - LOTES AMPLIADOS E MELHORADOS		
UNIDADE	**13**	**390**
01000000 - RECURSOS ORDINÁRIOS	4.290	135.600
3 - DESPESAS CORRENTES	0	0
4 - DESPESAS DE CAPITAL	4.290	135.600
01100000 - CONVÊNIOS	38.610	1.220.392
3 - DESPESAS CORRENTES	0	0
4 - DESPESAS DE CAPITAL	38.610	1.220.392
REGIÃO NORTE	**26.400**	**834.455**
Meta / Unidade de Medida		
157 - LOTES AMPLIADOS E MELHORADOS		
UNIDADE	**8**	**240**

PODER EXECUTIVO **Em R$ 1,00**

Órgão / U.O. / Área de Resultado / Programa / Ação / Localização / Fonte de Recurso / Categoria Econômica	2008	2009 / 2011
01000000 - RECURSOS ORDINÁRIOS	2.640	83.445
3 - DESPESAS CORRENTES	0	0
4 - DESPESAS DE CAPITAL	2.640	83.445
01100000 - CONVÊNIOS	23.760	751.010
3 - DESPESAS CORRENTES	0	0
4 - DESPESAS DE CAPITAL	23.760	751.010
REGIÃO SUL	**29.700**	**938.763**
Meta / Unidade de Medida		
157 - LOTES AMPLIADOS E MELHORADOS		
UNIDADE	**9**	**270**
01000000 - RECURSOS ORDINÁRIOS	2.970	93.876
3 - DESPESAS CORRENTES	0	0
4 - DESPESAS DE CAPITAL	2.970	93.876
01100000 - CONVÊNIOS	26.730	844.887
3 - DESPESAS CORRENTES	0	0
4 - DESPESAS DE CAPITAL	26.730	844.887
METROPOLITANA DE MACEIÓ	**161.700**	**5.111.046**
Meta / Unidade de Medida		
157 - LOTES AMPLIADOS E MELHORADOS		
UNIDADE	**49**	**1.470**
01000000 - RECURSOS ORDINÁRIOS	16.170	511.105
3 - DESPESAS CORRENTES	0	0
4 - DESPESAS DE CAPITAL	16.170	511.105
01100000 - CONVÊNIOS	145.530	4.599.941
3 - DESPESAS CORRENTES	0	0
4 - DESPESAS DE CAPITAL	145.530	4.599.941
SERTÃO ALAGOANO	**23.100**	**730.149**
Meta / Unidade de Medida		
157 - LOTES AMPLIADOS E MELHORADOS		
UNIDADE	**7**	**210**
01000000 - RECURSOS ORDINÁRIOS	2.310	73.015
3 - DESPESAS CORRENTES	0	0
4 - DESPESAS DE CAPITAL	2.310	73.015
01100000 - CONVÊNIOS	20.790	657.134
3 - DESPESAS CORRENTES	0	0
4 - DESPESAS DE CAPITAL	20.790	657.134
BACIA LEITEIRA	**19.800**	**625.841**

PODER EXECUTIVO **Em R$ 1,00**

Órgão / U.O. / Área de Resultado / Programa / Ação / Localização / Fonte de Recurso / Categoria Econômica	2008	2009 / 2011
Meta / Unidade de Medida		
157 - LOTES AMPLIADOS E MELHORADOS		
UNIDADE	**6**	**180**
01000000 - RECURSOS ORDINÁRIOS	1.980	62.584
3 - DESPESAS CORRENTES	0	0
4 - DESPESAS DE CAPITAL	1.980	62.584
01100000 - CONVÊNIOS	17.820	563.257
3 - DESPESAS CORRENTES	0	0
4 - DESPESAS DE CAPITAL	17.820	563.257
VALES DO PARAÍBA E DO MUNDAÚ	**26.400**	**834.455**
Meta / Unidade de Medida		
157 - LOTES AMPLIADOS E MELHORADOS		
UNIDADE	**8**	**240**
01000000 - RECURSOS ORDINÁRIOS	2.640	83.445
3 - DESPESAS CORRENTES	0	0
4 - DESPESAS DE CAPITAL	2.640	83.445
01100000 - CONVÊNIOS	23.760	751.010
3 - DESPESAS CORRENTES	0	0
4 - DESPESAS DE CAPITAL	23.760	751.010
23000 - SECRETARIA DE ESTADO DO MEIO AMBIENTE E DOS RECURSOS HIDRICOS - SEMARH	**8.351.300**	**67.328.430**
23032 - SECRETARIA DE ESTADO DO MEIO AMBIENTE E DOS RECURSOS HIDRICOS	8.351.300	67.328.430
1 - MELHORIA DA QUALIDADE DE VIDA	**8.351.300**	**67.328.430**
0091 - ALAGOAS AMBIENTE SAUDÁVEL	**7.210.000**	**59.985.844**
OBJETIVO - COMPATIBILIZAR O USO, CONTROLE E A PROTEÇÃO DOS RECURSOS NATURAIS, DISCIPLINANDO AS AÇÕES ANTRÓPICAS COM VISTAS AO DESENVOLVIMENTO SUSTENTÁVEL		
11490000 - DESENVOLVIMENTO DE ESTUDOS E PLANOS DE MANEJO	**3.100.000**	**7.744.016**
FINALIDADE - PROMOVER AÇÕES DE RECUPERAÇÃO DA BIODIVERSIDADE NOS BIOMAS ALAGOANOS		
AGRESTE ALAGOANO	**350.000**	**1.106.288**
Meta / Unidade de Medida		
230 - PLANO ELABORADO		
UNIDADE	**1**	**1**
01100000 - CONVÊNIOS	350.000	1.106.288
3 - DESPESAS CORRENTES	300.000	948.246
4 - DESPESAS DE CAPITAL	50.000	158.042
REGIÃO NORTE	**350.000**	**1.106.288**
Meta / Unidade de Medida		
230 - PLANO ELABORADO		
UNIDADE	**1**	**1**
01100000 - CONVÊNIOS	350.000	1.106.288

PODER EXECUTIVO **Em R$ 1,00**

Órgão / U.O. / Área de Resultado / Programa / Ação / Localização / Fonte de Recurso / Categoria Econômica	2008	2009 / 2011
3 - DESPESAS CORRENTES	300.000	948.246
4 - DESPESAS DE CAPITAL	50.000	158.042
REGIÃO SUL	**1.000.000**	**1.106.288**
Meta / Unidade de Medida		
230 - PLANO ELABORADO		
UNIDADE	**1**	**1**
01090000 - COTA-PARTE XISTO BETUMINOSO E GÁS	100.000	0
3 - DESPESAS CORRENTES	100.000	0
4 - DESPESAS DE CAPITAL	0	0
01100000 - CONVÊNIOS	900.000	1.106.288
3 - DESPESAS CORRENTES	0	948.246
4 - DESPESAS DE CAPITAL	900.000	158.042
METROPOLITANA DE MACEIÓ	**350.000**	**1.106.288**
Meta / Unidade de Medida		
230 - PLANO ELABORADO		
UNIDADE	**1**	**1**
01100000 - CONVÊNIOS	350.000	1.106.288
3 - DESPESAS CORRENTES	300.000	948.246
4 - DESPESAS DE CAPITAL	50.000	158.042
SERTÃO ALAGOANO	**350.000**	**1.106.288**
Meta / Unidade de Medida		
230 - PLANO ELABORADO		
UNIDADE	**1**	**1**
01100000 - CONVÊNIOS	350.000	1.106.288
3 - DESPESAS CORRENTES	300.000	948.246
4 - DESPESAS DE CAPITAL	50.000	158.042
BACIA LEITEIRA	**350.000**	**1.106.288**
Meta / Unidade de Medida		
230 - PLANO ELABORADO		
UNIDADE	**1**	**1**
01100000 - CONVÊNIOS	350.000	1.106.288
3 - DESPESAS CORRENTES	300.000	948.246
4 - DESPESAS DE CAPITAL	50.000	158.042
VALES DO PARAÍBA E DO MUNDAÚ	**350.000**	**1.106.288**
Meta / Unidade de Medida		
230 - PLANO ELABORADO		
UNIDADE	**1**	**1**
01100000 - CONVÊNIOS	350.000	1.106.288

PODER EXECUTIVO — **Em R$ 1,00**

Órgão / U.O. / Área de Resultado / Programa / Ação / Localização / Fonte de Recurso / Categoria Econômica	2008	2009 / 2011
3 - DESPESAS CORRENTES	300.000	948.246
4 - DESPESAS DE CAPITAL	50.000	158.042
11500000 - DESENVOLVIMENTO DE POLÍTICAS AMBIENTAIS	**735.000**	**2.323.202**
FINALIDADE - COMPATIBILIZAR O USO, CONTROLE E A PROTEÇÃO DOS RECURSOS NATURAIS, DISCIPLINANDO AS AÇÕES ANTRÓPICAS COM VISTAS AO DESENVOLVIMENTO AMBIENTAL		
AGRESTE ALAGOANO	**105.000**	**331.886**
Meta / Unidade de Medida		
231 - EVENTO REALIZADO		
UNIDADE	**15**	**45**
01000000 - RECURSOS ORDINÁRIOS	105.000	331.886
3 - DESPESAS CORRENTES	105.000	331.886
4 - DESPESAS DE CAPITAL	0	0
REGIÃO NORTE	**105.000**	**331.886**
Meta / Unidade de Medida		
231 - EVENTO REALIZADO		
UNIDADE	**15**	**45**
01000000 - RECURSOS ORDINÁRIOS	105.000	331.886
3 - DESPESAS CORRENTES	105.000	331.886
4 - DESPESAS DE CAPITAL	0	0
REGIÃO SUL	**105.000**	**331.886**
Meta / Unidade de Medida		
231 - EVENTO REALIZADO		
UNIDADE	**15**	**45**
01000000 - RECURSOS ORDINÁRIOS	105.000	331.886
3 - DESPESAS CORRENTES	105.000	331.886
4 - DESPESAS DE CAPITAL	0	0
METROPOLITANA DE MACEIÓ	**105.000**	**331.886**
Meta / Unidade de Medida		
231 - EVENTO REALIZADO		
UNIDADE	**15**	**45**
01000000 - RECURSOS ORDINÁRIOS	105.000	331.886
3 - DESPESAS CORRENTES	105.000	331.886
4 - DESPESAS DE CAPITAL	0	0
SERTÃO ALAGOANO	**105.000**	**331.886**
Meta / Unidade de Medida		
231 - EVENTO REALIZADO		
UNIDADE	**15**	**45**
01000000 - RECURSOS ORDINÁRIOS	105.000	331.886
3 - DESPESAS CORRENTES	105.000	331.886

PODER EXECUTIVO **Em R$ 1,00**

Órgão / U.O. / Área de Resultado / Programa / Ação / Localização / Fonte de Recurso / Categoria Econômica	2008	2009 / 2011
4 - DESPESAS DE CAPITAL	0	0
BACIA LEITEIRA	**105.000**	**331.886**
Meta / Unidade de Medida		
231 - EVENTO REALIZADO		
UNIDADE	**15**	**45**
01000000 - RECURSOS ORDINÁRIOS	105.000	331.886
3 - DESPESAS CORRENTES	105.000	331.886
4 - DESPESAS DE CAPITAL	0	0
VALES DO PARAÍBA E DO MUNDAÚ	**105.000**	**331.886**
Meta / Unidade de Medida		
231 - EVENTO REALIZADO		
UNIDADE	**15**	**45**
01000000 - RECURSOS ORDINÁRIOS	105.000	331.886
3 - DESPESAS CORRENTES	105.000	331.886
4 - DESPESAS DE CAPITAL	0	0
11510000 - FORTALECIMENTO DOS INSTRUMENTOS DA POLÍTICA AMBIENTAL	**1.050.000**	**6.637.722**
FINALIDADE - PROMOVER A CONSTRUÇÃO DE PADRÕES DE COMPORTAMENTO E VALORES NA RELAÇÃO DO HOMEM COM O MEIO AMBIENTE		
AGRESTE ALAGOANO	**150.000**	**948.246**
Meta / Unidade de Medida		
232 - REGIÃO ATENDIDA		
UNIDADE	**1**	**1**
01000000 - RECURSOS ORDINÁRIOS	150.000	948.246
3 - DESPESAS CORRENTES	150.000	948.246
4 - DESPESAS DE CAPITAL	0	0
REGIÃO NORTE	**150.000**	**948.246**
Meta / Unidade de Medida		
232 - REGIÃO ATENDIDA		
UNIDADE	**1**	**1**
01000000 - RECURSOS ORDINÁRIOS	150.000	948.246
3 - DESPESAS CORRENTES	150.000	948.246
4 - DESPESAS DE CAPITAL	0	0
REGIÃO SUL	**150.000**	**948.246**
Meta / Unidade de Medida		
232 - REGIÃO ATENDIDA		
UNIDADE	**1**	**1**
01000000 - RECURSOS ORDINÁRIOS	150.000	948.246
3 - DESPESAS CORRENTES	150.000	948.246
4 - DESPESAS DE CAPITAL	0	0

PODER EXECUTIVO **Em R$ 1,00**

Órgão / U.O. / Área de Resultado / Programa / Ação / Localização / Fonte de Recurso / Categoria Econômica	2008	2009 / 2011
METROPOLITANA DE MACEIÓ	**150.000**	**948.246**
Meta / Unidade de Medida		
232 - REGIÃO ATENDIDA		
UNIDADE	**1**	**1**
01000000 - RECURSOS ORDINÁRIOS	150.000	948.246
3 - DESPESAS CORRENTES	150.000	948.246
4 - DESPESAS DE CAPITAL	0	0
SERTÃO ALAGOANO	**150.000**	**948.246**
Meta / Unidade de Medida		
232 - REGIÃO ATENDIDA		
UNIDADE	**1**	**1**
01000000 - RECURSOS ORDINÁRIOS	150.000	948.246
3 - DESPESAS CORRENTES	150.000	948.246
4 - DESPESAS DE CAPITAL	0	0
BACIA LEITEIRA	**150.000**	**948.246**
Meta / Unidade de Medida		
232 - REGIÃO ATENDIDA		
UNIDADE	**1**	**1**
01000000 - RECURSOS ORDINÁRIOS	150.000	948.246
3 - DESPESAS CORRENTES	150.000	948.246
4 - DESPESAS DE CAPITAL	0	0
VALES DO PARAÍBA E DO MUNDAÚ	**150.000**	**948.246**
Meta / Unidade de Medida		
232 - REGIÃO ATENDIDA		
UNIDADE	**1**	**1**
01000000 - RECURSOS ORDINÁRIOS	150.000	948.246
3 - DESPESAS CORRENTES	150.000	948.246
4 - DESPESAS DE CAPITAL	0	0
11540000 - IMPLANTAÇÃO DE PROGRAMA DE ADEQUAÇÃO AOS EFEITOS DE MUDANÇAS CLIMÁTICAS	**40.000**	**272.631**
FINALIDADE - DESENVOLVER ESTUDOS E PROMOVER AÇÕES PARA ADEQUAÇÃO AOS IMPACTOS DAS MUDANÇAS CLIMÁTICAS NO ESTADO		
AGRESTE ALAGOANO	**10.000**	**74.258**
Meta / Unidade de Medida		
234 - EVENTO REALIZADO		
UNIDADE	**1**	**7**
01000000 - RECURSOS ORDINÁRIOS	10.000	74.258
3 - DESPESAS CORRENTES	10.000	74.258
4 - DESPESAS DE CAPITAL	0	0
METROPOLITANA DE MACEIÓ	**20.000**	**126.433**

PODER EXECUTIVO **Em R$ 1,00**

Órgão / U.O. / Área de Resultado / Programa / Ação / Localização / Fonte de Recurso / Categoria Econômica	2008	2009 / 2011
Meta / Unidade de Medida		
234 - EVENTO REALIZADO		
UNIDADE	**1**	**3**
01000000 - RECURSOS ORDINÁRIOS	20.000	126.433
3 - DESPESAS CORRENTES	20.000	126.433
4 - DESPESAS DE CAPITAL	0	0
SERTÃO ALAGOANO	**10.000**	**71.940**
Meta / Unidade de Medida		
234 - EVENTO REALIZADO		
UNIDADE	**1**	**7**
01000000 - RECURSOS ORDINÁRIOS	10.000	71.940
3 - DESPESAS CORRENTES	10.000	71.940
4 - DESPESAS DE CAPITAL	0	0
11550000 - IMPLEMENTAÇÃO DO PROJETO MACAMBIRA	**300.000**	**18.964.920**
FINALIDADE - ARTICULAR AÇÕES INTERINSTITUCIONAIS INTEGRADAS DE INCLUSÃO SÓCIO AMBIENTAL NA BACIA HIDROGRÁFICA DO RIO TRAIPÚ		
AGRESTE ALAGOANO	**300.000**	**9.482.460**
Meta / Unidade de Medida		
235 - PROJETO IMPLEMENTADO		
UNIDADE	**1**	**1**
01000000 - RECURSOS ORDINÁRIOS	50.000	1.580.410
3 - DESPESAS CORRENTES	50.000	1.580.410
4 - DESPESAS DE CAPITAL	0	0
01100000 - CONVÊNIOS	250.000	7.902.050
3 - DESPESAS CORRENTES	0	0
4 - DESPESAS DE CAPITAL	250.000	7.902.050
BACIA LEITEIRA	**0**	**9.482.460**
Meta / Unidade de Medida		
235 - PROJETO IMPLEMENTADO		
UNIDADE	**1**	**1**
01000000 - RECURSOS ORDINÁRIOS	0	1.580.410
3 - DESPESAS CORRENTES	0	1.580.410
4 - DESPESAS DE CAPITAL	0	0
01100000 - CONVÊNIOS	0	7.902.050
3 - DESPESAS CORRENTES	0	0
4 - DESPESAS DE CAPITAL	0	7.902.050
11560000 - IMPLANTAÇÃO DO PROGRAMA PRODUÇÃO MAIS LIMPA (P+L) DE ACOMPANHAMENTO DO DESENVOLVIMENTO INDUSTRIAL	**210.000**	**1.327.543**
FINALIDADE - PROMOVER A QUALIDADE AMBIENTAL POR MEIO DO CONTROLE DA POLUIÇÃO INDUSTRIAL		
AGRESTE ALAGOANO	**30.000**	**189.649**

PODER EXECUTIVO **Em R$ 1,00**

Órgão / U.O. / Área de Resultado / Programa / Ação / Localização / Fonte de Recurso / Categoria Econômica	2008	2009 / 2011
Meta / Unidade de Medida		
236 - INVENTÁRIO ELABORADO		
UNIDADE	**1**	**1**
01000000 - RECURSOS ORDINÁRIOS	30.000	189.649
3 - DESPESAS CORRENTES	30.000	189.649
4 - DESPESAS DE CAPITAL	0	0
REGIÃO NORTE	**30.000**	**189.649**
Meta / Unidade de Medida		
236 - INVENTÁRIO ELABORADO		
UNIDADE	**1**	**1**
01000000 - RECURSOS ORDINÁRIOS	30.000	189.649
3 - DESPESAS CORRENTES	30.000	189.649
4 - DESPESAS DE CAPITAL	0	0
REGIÃO SUL	**30.000**	**189.649**
Meta / Unidade de Medida		
236 - INVENTÁRIO ELABORADO		
UNIDADE	**1**	**1**
01000000 - RECURSOS ORDINÁRIOS	30.000	189.649
3 - DESPESAS CORRENTES	30.000	189.649
4 - DESPESAS DE CAPITAL	0	0
METROPOLITANA DE MACEIÓ	**30.000**	**189.649**
Meta / Unidade de Medida		
236 - INVENTÁRIO ELABORADO		
UNIDADE	**1**	**1**
01000000 - RECURSOS ORDINÁRIOS	30.000	189.649
3 - DESPESAS CORRENTES	30.000	189.649
4 - DESPESAS DE CAPITAL	0	0
SERTÃO ALAGOANO	**30.000**	**189.649**
Meta / Unidade de Medida		
236 - INVENTÁRIO ELABORADO		
UNIDADE	**1**	**1**
01000000 - RECURSOS ORDINÁRIOS	30.000	189.649
3 - DESPESAS CORRENTES	30.000	189.649
4 - DESPESAS DE CAPITAL	0	0
BACIA LEITEIRA	**30.000**	**189.649**
Meta / Unidade de Medida		
236 - INVENTÁRIO ELABORADO		
UNIDADE	**1**	**1**

PODER EXECUTIVO — **Em R$ 1,00**

Órgão / U.O. / Área de Resultado / Programa / Ação / Localização / Fonte de Recurso / Categoria Econômica	2008	2009 / 2011
01000000 - RECURSOS ORDINÁRIOS	30.000	189.649
3 - DESPESAS CORRENTES	30.000	189.649
4 - DESPESAS DE CAPITAL	0	0
VALES DO PARAÍBA E DO MUNDAÚ	**30.000**	**189.649**
Meta / Unidade de Medida		
236 - INVENTÁRIO ELABORADO		
UNIDADE	**1**	**1**
01000000 - RECURSOS ORDINÁRIOS	30.000	189.649
3 - DESPESAS CORRENTES	30.000	189.649
4 - DESPESAS DE CAPITAL	0	0
12790000 - IMPLANTAÇÃO DE PROGRAMA DE COMBATE A DESERTIFICAÇÃO	**400.000**	**12.643.288**
FINALIDADE - CONTRIBUIR PARA A FORMULAÇÃO E EXECUÇÃO DE POLÍTICAS PÚBLICAS DE COMBATE A DESERTIFICAÇÃO E MITIGAÇÃO DOS EFEITOS DA SECA COM PROMOÇÃO DO DESENVOLVIMENTO SUSTENTÁVEL		
AGRESTE ALAGOANO	**100.000**	**3.160.822**
Meta / Unidade de Medida		
385 - PLANO IMPLANTADO		
UNIDADE	**1**	**1**
01000000 - RECURSOS ORDINÁRIOS	15.000	474.124
3 - DESPESAS CORRENTES	15.000	474.124
4 - DESPESAS DE CAPITAL	0	0
01100000 - CONVÊNIOS	85.000	2.686.698
3 - DESPESAS CORRENTES	55.000	1.738.452
4 - DESPESAS DE CAPITAL	30.000	948.246
SERTÃO ALAGOANO	**100.000**	**3.160.822**
Meta / Unidade de Medida		
385 - PLANO IMPLANTADO		
UNIDADE	**1**	**1**
01000000 - RECURSOS ORDINÁRIOS	15.000	474.124
3 - DESPESAS CORRENTES	15.000	474.124
4 - DESPESAS DE CAPITAL	0	0
01100000 - CONVÊNIOS	85.000	2.686.698
3 - DESPESAS CORRENTES	55.000	1.738.452
4 - DESPESAS DE CAPITAL	30.000	948.246
BACIA LEITEIRA	**100.000**	**3.160.822**
Meta / Unidade de Medida		
385 - PLANO IMPLANTADO		
UNIDADE	**1**	**1**
01000000 - RECURSOS ORDINÁRIOS	15.000	474.124
3 - DESPESAS CORRENTES	15.000	474.124

PODER EXECUTIVO **Em R$ 1,00**

Órgão / U.O. / Área de Resultado / Programa / Ação / Localização / Fonte de Recurso / Categoria Econômica	2008	2009 / 2011
4 - DESPESAS DE CAPITAL	0	0
01100000 - CONVÊNIOS	85.000	2.686.698
3 - DESPESAS CORRENTES	55.000	1.738.452
4 - DESPESAS DE CAPITAL	30.000	948.246
VALES DO PARAÍBA E DO MUNDAÚ	**100.000**	**3.160.822**
Meta / Unidade de Medida		
385 - PLANO IMPLANTADO		
UNIDADE	**1**	**1**
01000000 - RECURSOS ORDINÁRIOS	15.000	474.124
3 - DESPESAS CORRENTES	15.000	474.124
4 - DESPESAS DE CAPITAL	0	0
01100000 - CONVÊNIOS	85.000	2.686.698
3 - DESPESAS CORRENTES	55.000	1.738.452
4 - DESPESAS DE CAPITAL	30.000	948.246
16030000 - CONSERVAÇÃO DA BIOTA ALAGOANA	**1.375.000**	**10.072.522**
FINALIDADE - PROMOVER POLÍTICAS PÚBLICAS EM ÁREAS DE CONSERVAÇÃO E USO SUSTENTÁVEL E AMPLIAÇÃO DO CONHECIMENTO CIENTÍFICO DA ÁREA.		
AGRESTE ALAGOANO	**125.000**	**790.206**
Meta / Unidade de Medida		
229 - REGIÃO ATENDIDA		
UNIDADE	**1**	**1**
01000000 - RECURSOS ORDINÁRIOS	125.000	790.206
3 - DESPESAS CORRENTES	125.000	790.206
4 - DESPESAS DE CAPITAL	0	0
REGIÃO NORTE	**125.000**	**2.170.468**
Meta / Unidade de Medida		
229 - REGIÃO ATENDIDA		
UNIDADE	**1**	**1**
01000000 - RECURSOS ORDINÁRIOS	125.000	2.170.468
3 - DESPESAS CORRENTES	125.000	2.170.468
4 - DESPESAS DE CAPITAL	0	0
REGIÃO SUL	**125.000**	**2.170.468**
Meta / Unidade de Medida		
229 - REGIÃO ATENDIDA		
UNIDADE	**1**	**1**
01000000 - RECURSOS ORDINÁRIOS	125.000	2.170.468
3 - DESPESAS CORRENTES	125.000	2.170.468
4 - DESPESAS DE CAPITAL	0	0
METROPOLITANA DE MACEIÓ	**125.000**	**1.880.606**

PODER EXECUTIVO **Em R$ 1,00**

Órgão / U.O. / Área de Resultado / Programa / Ação / Localização / Fonte de Recurso / Categoria Econômica	2008	2009 / 2011
Meta / Unidade de Medida		
229 - REGIÃO ATENDIDA		
UNIDADE	**1**	**1**
01000000 - RECURSOS ORDINÁRIOS	125.000	1.880.606
3 - DESPESAS CORRENTES	125.000	1.880.606
4 - DESPESAS DE CAPITAL	0	0
SERTÃO ALAGOANO	**750.000**	**790.206**
Meta / Unidade de Medida		
229 - REGIÃO ATENDIDA		
UNIDADE	**1**	**1**
01000000 - RECURSOS ORDINÁRIOS	750.000	790.206
3 - DESPESAS CORRENTES	750.000	790.206
4 - DESPESAS DE CAPITAL	0	0
VALES DO PARAÍBA E DO MUNDAÚ	**125.000**	**2.270.568**
Meta / Unidade de Medida		
229 - REGIÃO ATENDIDA		
UNIDADE	**1**	**1**
01000000 - RECURSOS ORDINÁRIOS	125.000	2.270.568
3 - DESPESAS CORRENTES	125.000	2.270.568
4 - DESPESAS DE CAPITAL	0	0
0137 - REVITALIZAÇÃO DO RIO SÃO FRANCISCO	**1.121.500**	**6.716.738**
OBJETIVO - DESENVOLVER AÇÕES ESTRATÉGICAS CORRETIVAS, VISANDO O DESENVOLVIMENTO SUSTENTÁVEL DA BACIA E A PROTEÇÃO DO MEIO AMBIENTE		
13310000 - PROMOVER A GESTÃO SUSTENTÁVEL AMBIENTAL E DOS RECURSOS HÍDRICOS	**1.000.000**	**3.160.824**
FINALIDADE - PROPORCIONAR O DESENVOLVIMENTO SUSTENTÁVEL COM A PRESERVAÇÃO AMBIENTAL E DOS RECURSOS HÍDRICOS.		
AGRESTE ALAGOANO	**250.000**	**790.206**
Meta / Unidade de Medida		
455 - BACIA MONITORADA		
UNIDADE	**1**	**1**
01090000 - COTA-PARTE XISTO BETUMINOSO E GÁS	37.500	118.531
3 - DESPESAS CORRENTES	37.500	118.531
4 - DESPESAS DE CAPITAL	0	0
01100000 - CONVÊNIOS	212.500	671.675
3 - DESPESAS CORRENTES	212.500	671.675
4 - DESPESAS DE CAPITAL	0	0
REGIÃO SUL	**250.000**	**790.206**
Meta / Unidade de Medida		
455 - BACIA MONITORADA		
UNIDADE	**1**	**1**

PODER EXECUTIVO **Em R$ 1,00**

Órgão / U.O. / Área de Resultado / Programa / Ação / Localização / Fonte de Recurso / Categoria Econômica	2008	2009 / 2011
01090000 - COTA-PARTE XISTO BETUMINOSO E GÁS	37.500	118.531
3 - DESPESAS CORRENTES	37.500	118.531
4 - DESPESAS DE CAPITAL	0	0
01100000 - CONVÊNIOS	212.500	671.675
3 - DESPESAS CORRENTES	212.500	671.675
4 - DESPESAS DE CAPITAL	0	0
SERTÃO ALAGOANO	**250.000**	**790.206**
Meta / Unidade de Medida		
455 - BACIA MONITORADA		
UNIDADE	**1**	**1**
01090000 - COTA-PARTE XISTO BETUMINOSO E GÁS	37.500	118.531
3 - DESPESAS CORRENTES	37.500	118.531
4 - DESPESAS DE CAPITAL	0	0
01100000 - CONVÊNIOS	212.500	671.675
3 - DESPESAS CORRENTES	212.500	671.675
4 - DESPESAS DE CAPITAL	0	0
BACIA LEITEIRA	**250.000**	**790.206**
Meta / Unidade de Medida		
455 - BACIA MONITORADA		
UNIDADE	**1**	**1**
01090000 - COTA-PARTE XISTO BETUMINOSO E GÁS	37.500	118.531
3 - DESPESAS CORRENTES	37.500	118.531
4 - DESPESAS DE CAPITAL	0	0
01100000 - CONVÊNIOS	212.500	671.675
3 - DESPESAS CORRENTES	212.500	671.675
4 - DESPESAS DE CAPITAL	0	0
13330000 - CRIAÇÃO DE CONSELHOS MUNICIPAIS DE MEIO AMBIENTE	**58.500**	**1.564.603**
FINALIDADE - FORTALECIMENTO INSTITUCIONAL DOS CONSELHOS MUNICIPAIS DE MEIO AMBIENTE.		
AGRESTE ALAGOANO	**7.000**	**221.257**
Meta / Unidade de Medida		
481 - CONSELHO IMPLEMENTADO		
UNIDADE	**1**	**3**
01000000 - RECURSOS ORDINÁRIOS	1.000	31.608
3 - DESPESAS CORRENTES	1.000	31.608
4 - DESPESAS DE CAPITAL	0	0
01100000 - CONVÊNIOS	6.000	189.649
3 - DESPESAS CORRENTES	6.000	189.649
4 - DESPESAS DE CAPITAL	0	0

PODER EXECUTIVO **Em R$ 1,00**

Órgão / U.O. / Área de Resultado / Programa / Ação / Localização / Fonte de Recurso / Categoria Econômica	2008	2009 / 2011
REGIÃO NORTE	**7.000**	**221.257**
Meta / Unidade de Medida		
481 - CONSELHO IMPLEMENTADO		
UNIDADE	**1**	**3**
01000000 - RECURSOS ORDINÁRIOS	1.000	31.608
3 - DESPESAS CORRENTES	1.000	31.608
4 - DESPESAS DE CAPITAL	0	0
01100000 - CONVÊNIOS	6.000	189.649
3 - DESPESAS CORRENTES	6.000	189.649
4 - DESPESAS DE CAPITAL	0	0
REGIÃO SUL	**16.000**	**221.257**
Meta / Unidade de Medida		
481 - CONSELHO IMPLEMENTADO		
UNIDADE	**1**	**3**
01000000 - RECURSOS ORDINÁRIOS	2.400	31.608
3 - DESPESAS CORRENTES	2.400	31.608
4 - DESPESAS DE CAPITAL	0	0
01100000 - CONVÊNIOS	13.600	189.649
3 - DESPESAS CORRENTES	4.600	189.649
4 - DESPESAS DE CAPITAL	9.000	0
METROPOLITANA DE MACEIÓ	**7.500**	**221.257**
Meta / Unidade de Medida		
481 - CONSELHO IMPLEMENTADO		
UNIDADE	**1**	**3**
01000000 - RECURSOS ORDINÁRIOS	1.000	31.608
3 - DESPESAS CORRENTES	1.000	31.608
4 - DESPESAS DE CAPITAL	0	0
01100000 - CONVÊNIOS	6.500	189.649
3 - DESPESAS CORRENTES	6.000	189.649
4 - DESPESAS DE CAPITAL	500	0
SERTÃO ALAGOANO	**7.000**	**237.061**
Meta / Unidade de Medida		
481 - CONSELHO IMPLEMENTADO		
UNIDADE	**1**	**3**
01000000 - RECURSOS ORDINÁRIOS	1.000	31.608
3 - DESPESAS CORRENTES	1.000	31.608
4 - DESPESAS DE CAPITAL	0	0
01100000 - CONVÊNIOS	6.000	205.453

PODER EXECUTIVO **Em R$ 1,00**

Órgão / U.O. / Área de Resultado / Programa / Ação / Localização / Fonte de Recurso / Categoria Econômica	2008	2009 / 2011
3 - DESPESAS CORRENTES	6.000	189.649
4 - DESPESAS DE CAPITAL	0	15.804
BACIA LEITEIRA	**7.000**	**221.257**
Meta / Unidade de Medida		
481 - CONSELHO IMPLEMENTADO		
UNIDADE	**1**	**3**
01000000 - RECURSOS ORDINÁRIOS	1.000	31.608
3 - DESPESAS CORRENTES	1.000	31.608
4 - DESPESAS DE CAPITAL	0	0
01100000 - CONVÊNIOS	6.000	189.649
3 - DESPESAS CORRENTES	6.000	189.649
4 - DESPESAS DE CAPITAL	0	0
VALES DO PARAÍBA E DO MUNDAÚ	**7.000**	**221.257**
Meta / Unidade de Medida		
481 - CONSELHO IMPLEMENTADO		
UNIDADE	**1**	**3**
01000000 - RECURSOS ORDINÁRIOS	1.000	31.608
3 - DESPESAS CORRENTES	1.000	31.608
4 - DESPESAS DE CAPITAL	0	0
01100000 - CONVÊNIOS	6.000	189.649
3 - DESPESAS CORRENTES	6.000	189.649
4 - DESPESAS DE CAPITAL	0	0
13340000 - DIAGNÓSTICO AMBIENTAL DE RESÍDUOS SÓLIDOS	**63.000**	**1.991.311**
FINALIDADE - DESENVOLVER A POLÍTICA ESTADUAL DE RESÍDUOS SÓLIDOS		
AGRESTE ALAGOANO	**9.000**	**284.473**
Meta / Unidade de Medida		
482 - DIAGNÓSTICO REALIZADO		
UNIDADE	**1**	**1**
01000000 - RECURSOS ORDINÁRIOS	1.350	42.671
3 - DESPESAS CORRENTES	1.350	42.671
4 - DESPESAS DE CAPITAL	0	0
01100000 - CONVÊNIOS	7.650	241.802
3 - DESPESAS CORRENTES	7.650	241.802
4 - DESPESAS DE CAPITAL	0	0
REGIÃO NORTE	**9.000**	**284.473**
Meta / Unidade de Medida		
482 - DIAGNÓSTICO REALIZADO		
UNIDADE	**1**	**1**

PODER EXECUTIVO **Em R$ 1,00**

Órgão / U.O. / Área de Resultado / Programa / Ação / Localização / Fonte de Recurso / Categoria Econômica	2008	2009 / 2011
01000000 - RECURSOS ORDINÁRIOS	1.350	42.671
3 - DESPESAS CORRENTES	1.350	42.671
4 - DESPESAS DE CAPITAL	0	0
01100000 - CONVÊNIOS	7.650	241.802
3 - DESPESAS CORRENTES	7.650	241.802
4 - DESPESAS DE CAPITAL	0	0
REGIÃO SUL	**9.000**	**284.473**
Meta / Unidade de Medida		
482 - DIAGNÓSTICO REALIZADO		
UNIDADE	**1**	**1**
01000000 - RECURSOS ORDINÁRIOS	1.350	42.671
3 - DESPESAS CORRENTES	1.350	42.671
4 - DESPESAS DE CAPITAL	0	0
01100000 - CONVÊNIOS	7.650	241.802
3 - DESPESAS CORRENTES	7.650	241.802
4 - DESPESAS DE CAPITAL	0	0
METROPOLITANA DE MACEIÓ	**9.000**	**284.473**
Meta / Unidade de Medida		
482 - DIAGNÓSTICO REALIZADO		
UNIDADE	**1**	**1**
01000000 - RECURSOS ORDINÁRIOS	1.350	42.671
3 - DESPESAS CORRENTES	1.350	42.671
4 - DESPESAS DE CAPITAL	0	0
01100000 - CONVÊNIOS	7.650	241.802
3 - DESPESAS CORRENTES	7.650	241.802
4 - DESPESAS DE CAPITAL	0	0
SERTÃO ALAGOANO	**9.000**	**284.473**
Meta / Unidade de Medida		
482 - DIAGNÓSTICO REALIZADO		
UNIDADE	**1**	**1**
01000000 - RECURSOS ORDINÁRIOS	1.350	42.671
3 - DESPESAS CORRENTES	1.350	42.671
4 - DESPESAS DE CAPITAL	0	0
01100000 - CONVÊNIOS	7.650	241.802
3 - DESPESAS CORRENTES	7.650	241.802
4 - DESPESAS DE CAPITAL	0	0
BACIA LEITEIRA	**9.000**	**284.473**

PODER EXECUTIVO **Em R$ 1,00**

Órgão / U.O. / Área de Resultado / Programa / Ação / Localização / Fonte de Recurso / Categoria Econômica	2008	2009 / 2011
Meta / Unidade de Medida		
482 - DIAGNÓSTICO REALIZADO		
UNIDADE	**1**	**1**
01000000 - RECURSOS ORDINÁRIOS	1.350	42.671
3 - DESPESAS CORRENTES	1.350	42.671
4 - DESPESAS DE CAPITAL	0	0
01100000 - CONVÊNIOS	7.650	241.802
3 - DESPESAS CORRENTES	7.650	241.802
4 - DESPESAS DE CAPITAL	0	0
VALES DO PARAÍBA E DO MUNDAÚ	**9.000**	**284.473**
Meta / Unidade de Medida		
482 - DIAGNÓSTICO REALIZADO		
UNIDADE	**1**	**1**
01000000 - RECURSOS ORDINÁRIOS	1.350	42.671
3 - DESPESAS CORRENTES	1.350	42.671
4 - DESPESAS DE CAPITAL	0	0
01100000 - CONVÊNIOS	7.650	241.802
3 - DESPESAS CORRENTES	7.650	241.802
4 - DESPESAS DE CAPITAL	0	0
0138 - GESTÃO DA ÁGUA	**19.800**	**625.848**
OBJETIVO - REGULAMENTAR E DEMOCRATIZAR O USO DAS ÁGUAS PRESERVANDO E GARANTINDO OS RECURSOS HÍDRICOS PARA GERAÇÕES FUTURAS		
13450000 - IMPLEMENTAÇÃO DA REDE DE ESTAÇÕES METEOROLÓGICAS DO ESTADO	**19.800**	**625.848**
FINALIDADE - ESTRUTURAR A REDE DE MONITORAMENTO METEOROLÓGICO E AGROMETEOROLÓGICO NAS REGIÕES DO ESTADO DE ALAGOAS		
AGRESTE ALAGOANO	**3.300**	**104.308**
Meta / Unidade de Medida		
467 - ESTAÇÃO IMPLANTADA		
UNIDADE	**1**	**1**
01000000 - RECURSOS ORDINÁRIOS	300	9.483
3 - DESPESAS CORRENTES	300	9.483
4 - DESPESAS DE CAPITAL	0	0
01100000 - CONVÊNIOS	3.000	94.825
3 - DESPESAS CORRENTES	0	0
4 - DESPESAS DE CAPITAL	3.000	94.825
REGIÃO NORTE	**3.300**	**104.308**
Meta / Unidade de Medida		
467 - ESTAÇÃO IMPLANTADA		
UNIDADE	**1**	**1**
01000000 - RECURSOS ORDINÁRIOS	300	9.483

PODER EXECUTIVO **Em R$ 1,00**

Órgão / U.O. / Área de Resultado / Programa / Ação / Localização / Fonte de Recurso / Categoria Econômica	2008	2009 / 2011
3 - DESPESAS CORRENTES	300	9.483
4 - DESPESAS DE CAPITAL	0	0
01100000 - CONVÊNIOS	3.000	94.825
3 - DESPESAS CORRENTES	0	0
4 - DESPESAS DE CAPITAL	3.000	94.825
REGIÃO SUL	**3.300**	**104.308**
Meta / Unidade de Medida		
467 - ESTAÇÃO IMPLANTADA		
UNIDADE	**1**	**1**
01000000 - RECURSOS ORDINÁRIOS	300	9.483
3 - DESPESAS CORRENTES	300	9.483
4 - DESPESAS DE CAPITAL	0	0
01100000 - CONVÊNIOS	3.000	94.825
3 - DESPESAS CORRENTES	0	0
4 - DESPESAS DE CAPITAL	3.000	94.825
METROPOLITANA DE MACEIÓ	**3.300**	**104.308**
Meta / Unidade de Medida		
467 - ESTAÇÃO IMPLANTADA		
UNIDADE	**1**	**1**
01000000 - RECURSOS ORDINÁRIOS	300	9.483
3 - DESPESAS CORRENTES	300	9.483
4 - DESPESAS DE CAPITAL	0	0
01100000 - CONVÊNIOS	3.000	94.825
3 - DESPESAS CORRENTES	0	0
4 - DESPESAS DE CAPITAL	3.000	94.825
SERTÃO ALAGOANO	**3.300**	**104.308**
Meta / Unidade de Medida		
467 - ESTAÇÃO IMPLANTADA		
UNIDADE	**1**	**1**
01000000 - RECURSOS ORDINÁRIOS	300	9.483
3 - DESPESAS CORRENTES	300	9.483
4 - DESPESAS DE CAPITAL	0	0
01100000 - CONVÊNIOS	3.000	94.825
3 - DESPESAS CORRENTES	0	0
4 - DESPESAS DE CAPITAL	3.000	94.825
BACIA LEITEIRA	**3.300**	**104.308**

PODER EXECUTIVO **Em R$ 1,00**

Órgão / U.O. / Área de Resultado / Programa / Ação / Localização / Fonte de Recurso / Categoria Econômica	2008	2009 / 2011
Meta / Unidade de Medida		
467 - ESTAÇÃO IMPLANTADA		
UNIDADE	**1**	**1**
01000000 - RECURSOS ORDINÁRIOS	300	9.483
3 - DESPESAS CORRENTES	300	9.483
4 - DESPESAS DE CAPITAL	0	0
01100000 - CONVÊNIOS	3.000	94.825
3 - DESPESAS CORRENTES	0	0
4 - DESPESAS DE CAPITAL	3.000	94.825
23542 - INSTITUTO DO MEIO AMBIENTE DO ESTADO DE ALAGOAS - IMA	**7.778.937**	**40.153.676**
23542 - INSTITUTO DO MEIO AMBIENTE DO ESTADO DE ALAGOAS	7.778.937	40.153.676
1 - MELHORIA DA QUALIDADE DE VIDA	**7.778.937**	**40.153.676**
0208 - SUSTENTABILIDADE AMBIENTAL DO ESTADO DE ALAGOAS	**3.206.090**	**13.507.228**
OBJETIVO - PROMOVER AÇÕES DE DESENVOLVIMENTO SUSTENTÁVEL, PROPORCIONANDO CRESCIMENTO ECONÕMICO DO ESTADO COM PROTEÇÃO AO MEIO AMBIENTE, CONTRIBUINDO PARA MELHORIA DA QUALIDADE DE VIDA.		
15820000 - MONITORAMENTO AMBIENTAL	**188.590**	**1.918.237**
FINALIDADE - CONTROLE E PROTEÇÃO AMBIENTAL DOS ECOSSISTEMAS ALAGOANOS		
TODO ESTADO	**188.590**	**1.918.237**
Meta / Unidade de Medida		
766 - MONITORAMENTO AMBIENTAL REALIZADO		
UNIDADE	**230**	**460**
01000000 - RECURSOS ORDINÁRIOS	84.270	532.092
3 - DESPESAS CORRENTES	42.270	316.082
4 - DESPESAS DE CAPITAL	42.000	216.010
01100000 - CONVÊNIOS	64.220	405.975
3 - DESPESAS CORRENTES	32.220	379.298
4 - DESPESAS DE CAPITAL	32.000	26.677
02910000 - RECURSOS DA ADMINISTRAÇÃO INDIRETA	40.100	980.170
3 - DESPESAS CORRENTES	30.000	948.246
4 - DESPESAS DE CAPITAL	10.100	31.924
15840000 - EDUCAÇÃO AMBIENTAL	**351.500**	**1.379.544**
FINALIDADE - PROMOVER UMA CONSCIENTIZAÇÃO AMBIENTAL SOBRE A GESTÃO DOS RECURSOS NATURAIS EM ALAGOAS		
TODO ESTADO	**351.500**	**1.379.544**
Meta / Unidade de Medida		
768 - AÇÕES DE EDUCAÇÃO AMBIENTAL EXECUTADAS		
PERCENTUAL	**12**	**75**
01000000 - RECURSOS ORDINÁRIOS	42.250	266.828
3 - DESPESAS CORRENTES	22.250	158.042
4 - DESPESAS DE CAPITAL	20.000	108.786

PODER EXECUTIVO — **Em R$ 1,00**

Órgão / U.O. / Área de Resultado / Programa / Ação / Localização / Fonte de Recurso / Categoria Econômica	2008	2009 / 2011
01100000 - CONVÊNIOS	43.750	284.581
3 - DESPESAS CORRENTES	23.750	229.266
4 - DESPESAS DE CAPITAL	20.000	55.315
02910000 - RECURSOS DA ADMINISTRAÇÃO INDIRETA	265.500	828.135
3 - DESPESAS CORRENTES	200.000	632.164
4 - DESPESAS DE CAPITAL	65.500	195.971
15860000 - ZONEAMENTO AMBIENTAL	**2.610.000**	**9.956.582**
FINALIDADE - DELIMITAR AS ATIVIDADES E EMPREENDIMENTOS A SEREM DESENVOLVIDOS/IMPLANTADOS NOS ESPAÇOS TERRITORIAIS EM ALAGOAS		
TODO ESTADO	**2.610.000**	**9.956.582**
Meta / Unidade de Medida		
770 - ZONEAMENTO AMBIENTAL IMPLANTADO		
PERCENTUAL	**50**	**100**
01000000 - RECURSOS ORDINÁRIOS	157.500	995.658
3 - DESPESAS CORRENTES	87.500	948.246
4 - DESPESAS DE CAPITAL	70.000	47.412
01100000 - CONVÊNIOS	522.500	2.986.974
3 - DESPESAS CORRENTES	322.500	2.844.738
4 - DESPESAS DE CAPITAL	200.000	142.236
02910000 - RECURSOS DA ADMINISTRAÇÃO INDIRETA	1.930.000	5.973.950
3 - DESPESAS CORRENTES	1.540.000	4.741.230
4 - DESPESAS DE CAPITAL	390.000	1.232.720
15880000 - PLANOS BÁSICOS AMBIENTAIS	**56.000**	**252.865**
FINALIDADE - INSERÇÃO SOCIAL DAS COMUNIDADES ATINGIDAS POR ATIVIDADES ANTRÓPICAS ATRAVÉS DE PROGRAMAS AMBIENTAIS COM VIÉS SOCIAL		
TODO ESTADO	**56.000**	**252.865**
Meta / Unidade de Medida		
776 - PLANOS BÁSICOS AMBIENTAIS IMPLANTADOS		
UNIDADE	**1**	**6**
01000000 - RECURSOS ORDINÁRIOS	8.000	50.573
3 - DESPESAS CORRENTES	4.000	31.608
4 - DESPESAS DE CAPITAL	4.000	18.965
01100000 - CONVÊNIOS	16.000	101.146
3 - DESPESAS CORRENTES	8.000	63.216
4 - DESPESAS DE CAPITAL	8.000	37.930
02910000 - RECURSOS DA ADMINISTRAÇÃO INDIRETA	32.000	101.146
3 - DESPESAS CORRENTES	20.000	63.216
4 - DESPESAS DE CAPITAL	12.000	37.930
0210 - PROTEÇÃO AMBIENTAL	**4.572.847**	**26.646.448**
OBJETIVO - GERENCIAR O USO DOS RECURSOS NATURAIS EM ALAGOAS		

PODER EXECUTIVO — **Em R$ 1,00**

Órgão / U.O. / Área de Resultado / Programa / Ação / Localização / Fonte de Recurso / Categoria Econômica	2008	2009 / 2011
15890000 - RECUPERAÇÃO AMBIENTAL	**4.324.463**	**25.065.356**
FINALIDADE - PROMOÇÃO DE AÇÕES DE RECUPERAÇÃO DE AMBIENTES DEGRADADOS		
TODO ESTADO	**4.324.463**	**25.065.356**
Meta / Unidade de Medida		
772 - AÇÕES DE RECUPERAÇÃO AMBIENTAL REALIZADAS		
PERCENTUAL	**11**	**78**
01100000 - CONVÊNIOS	2.328.557	17.877.012
3 - DESPESAS CORRENTES	1.228.557	16.116.070
4 - DESPESAS DE CAPITAL	1.100.000	1.760.942
02910000 - RECURSOS DA ADMINISTRAÇÃO INDIRETA	1.995.906	7.188.344
3 - DESPESAS CORRENTES	1.000.000	5.217.430
4 - DESPESAS DE CAPITAL	995.906	1.970.914
15900000 - CONTROLE DE ATIVIDADES POTENCIALMENTE POLUIDORAS	**108.384**	**566.757**
FINALIDADE - EVITAR A DEGRADAÇÃO AMBIENTAL		
TODO ESTADO	**108.384**	**566.757**
Meta / Unidade de Medida		
777 - ATIVIDADES POLUIDORAS CONTROLADAS		
UNIDADE	**30**	**235**
01000000 - RECURSOS ORDINÁRIOS	13.548	113.353
3 - DESPESAS CORRENTES	7.548	86.101
4 - DESPESAS DE CAPITAL	6.000	27.252
01100000 - CONVÊNIOS	13.548	113.350
3 - DESPESAS CORRENTES	7.548	92.022
4 - DESPESAS DE CAPITAL	6.000	21.328
02910000 - RECURSOS DA ADMINISTRAÇÃO INDIRETA	81.288	340.054
3 - DESPESAS CORRENTES	70.000	287.594
4 - DESPESAS DE CAPITAL	11.288	52.460
15910000 - IDENTIFICAÇÃO DOS PASSIVOS AMBIENTAIS	**140.000**	**1.014.335**
FINALIDADE - INVENTARIAR OS PASSIVOS AMBIENTAIS PARA DEFINIÇÃO DE AÇÕES CORRETIVAS DE RECUPERAÇÃO.		
TODO ESTADO	**140.000**	**1.014.335**
Meta / Unidade de Medida		
775 - PASSIVOS AMBIENTAIS IDENTIFICADOS		
UNIDADE	**5**	**47**
01000000 - RECURSOS ORDINÁRIOS	10.000	101.434
3 - DESPESAS CORRENTES	5.000	70.698
4 - DESPESAS DE CAPITAL	5.000	30.736
01100000 - CONVÊNIOS	50.000	507.168
3 - DESPESAS CORRENTES	25.000	397.381

PODER EXECUTIVO **Em R$ 1,00**

Órgão / U.O. / Área de Resultado / Programa / Ação / Localização / Fonte de Recurso / Categoria Econômica	2008	2009 / 2011
4 - DESPESAS DE CAPITAL	25.000	109.787
02910000 - RECURSOS DA ADMINISTRAÇÃO INDIRETA	80.000	405.733
3 - DESPESAS CORRENTES	60.000	295.146
4 - DESPESAS DE CAPITAL	20.000	110.587
23543 - FUNDO DE RECURSOS HÍDRICOS	**35.776.794**	**46.633.408**
23543 - FUNDO DE RECURSOS HÍDRICOS	35.776.794	46.633.408
1 - MELHORIA DA QUALIDADE DE VIDA	**35.776.794**	**46.633.408**
0137 - REVITALIZAÇÃO DO RIO SÃO FRANCISCO	**5.084.000**	**16.069.612**
OBJETIVO - DESENVOLVER AÇÕES ESTRATÉGICAS CORRETIVAS, VISANDO O DESENVOLVIMENTO SUSTENTÁVEL DA BACIA E A PROTEÇÃO DO MEIO AMBIENTE		
13310000 - PROMOVER A GESTÃO SUSTENTÁVEL AMBIENTAL E DOS RECURSOS HÍDRICOS	**5.000.000**	**15.804.104**
FINALIDADE - PROPORCIONAR O DESENVOLVIMENTO SUSTENTÁVEL COM A PRESERVAÇÃO AMBIENTAL E DOS RECURSOS HÍDRICOS.		
AGRESTE ALAGOANO	**1.250.000**	**3.951.026**
Meta / Unidade de Medida		
455 - BACIA MONITORADA		
UNIDADE	**1**	**1**
01100000 - CONVÊNIOS	37.500	118.531
3 - DESPESAS CORRENTES	37.500	118.531
4 - DESPESAS DE CAPITAL	0	0
01140000 - COTA-PARTE DA COMPENS. FINANC. DE REC. HIDR	1.212.500	3.832.495
3 - DESPESAS CORRENTES	1.212.500	3.832.495
4 - DESPESAS DE CAPITAL	0	0
REGIÃO SUL	**1.250.000**	**3.951.026**
Meta / Unidade de Medida		
455 - BACIA MONITORADA		
UNIDADE	**1**	**1**
01100000 - CONVÊNIOS	37.500	118.531
3 - DESPESAS CORRENTES	37.500	118.531
4 - DESPESAS DE CAPITAL	0	0
01140000 - COTA-PARTE DA COMPENS. FINANC. DE REC. HIDR	1.212.500	3.832.495
3 - DESPESAS CORRENTES	1.212.500	3.832.495
4 - DESPESAS DE CAPITAL	0	0
SERTÃO ALAGOANO	**1.250.000**	**3.951.026**
Meta / Unidade de Medida		
455 - BACIA MONITORADA		
UNIDADE	**1**	**1**
01100000 - CONVÊNIOS	37.500	118.531
3 - DESPESAS CORRENTES	37.500	118.531
4 - DESPESAS DE CAPITAL	0	0

PODER EXECUTIVO — **Em R$ 1,00**

Órgão / U.O. / Área de Resultado / Programa / Ação / Localização / Fonte de Recurso / Categoria Econômica	2008	2009 / 2011
01140000 - COTA-PARTE DA COMPENS. FINANC. DE REC. HIDR	1.212.500	3.832.495
3 - DESPESAS CORRENTES	1.212.500	3.832.495
4 - DESPESAS DE CAPITAL	0	0
BACIA LEITEIRA	**1.250.000**	**3.951.026**
Meta / Unidade de Medida		
455 - BACIA MONITORADA		
UNIDADE	**1**	**1**
01100000 - CONVÊNIOS	37.500	118.531
3 - DESPESAS CORRENTES	37.500	118.531
4 - DESPESAS DE CAPITAL	0	0
01140000 - COTA-PARTE DA COMPENS. FINANC. DE REC. HIDR	1.212.500	3.832.495
3 - DESPESAS CORRENTES	1.212.500	3.832.495
4 - DESPESAS DE CAPITAL	0	0
13320000 - PROMOVER O FORTALECIMENTO INSTITUCIONAL E A PARTICIPAÇÃO SOCIAL	**84.000**	**265.508**
FINALIDADE - FORTALECER OS COMITÊS AFLUENTES DO RIO SÃO FRANCISCO E AMPLIAR A REDE DE ASSOCIAÇÕES DE USUÁRIOS		
AGRESTE ALAGOANO	**21.000**	**66.377**
Meta / Unidade de Medida		
456 - COMITÊ FORTALECIDO		
UNIDADE	**1**	**1**
01100000 - CONVÊNIOS	4.000	12.643
3 - DESPESAS CORRENTES	4.000	12.643
4 - DESPESAS DE CAPITAL	0	0
01140000 - COTA-PARTE DA COMPENS. FINANC. DE REC. HIDR	17.000	53.734
3 - DESPESAS CORRENTES	17.000	53.734
4 - DESPESAS DE CAPITAL	0	0
REGIÃO SUL	**21.000**	**66.377**
Meta / Unidade de Medida		
456 - COMITÊ FORTALECIDO		
UNIDADE	**1**	**1**
01100000 - CONVÊNIOS	4.000	12.643
3 - DESPESAS CORRENTES	4.000	12.643
4 - DESPESAS DE CAPITAL	0	0
01140000 - COTA-PARTE DA COMPENS. FINANC. DE REC. HIDR	17.000	53.734
3 - DESPESAS CORRENTES	17.000	53.734
4 - DESPESAS DE CAPITAL	0	0
SERTÃO ALAGOANO	**21.000**	**66.377**

PODER EXECUTIVO **Em R$ 1,00**

Órgão / U.O. / Área de Resultado / Programa / Ação / Localização / Fonte de Recurso / Categoria Econômica	2008	2009 / 2011
Meta / Unidade de Medida		
456 - COMITÊ FORTALECIDO		
UNIDADE	**1**	**1**
01100000 - CONVÊNIOS	4.000	12.643
3 - DESPESAS CORRENTES	4.000	12.643
4 - DESPESAS DE CAPITAL	0	0
01140000 - COTA-PARTE DA COMPENS. FINANC. DE REC. HIDR	17.000	53.734
3 - DESPESAS CORRENTES	17.000	53.734
4 - DESPESAS DE CAPITAL	0	0
BACIA LEITEIRA	**21.000**	**66.377**
Meta / Unidade de Medida		
456 - COMITÊ FORTALECIDO		
UNIDADE	**1**	**1**
01100000 - CONVÊNIOS	4.000	12.643
3 - DESPESAS CORRENTES	4.000	12.643
4 - DESPESAS DE CAPITAL	0	0
01140000 - COTA-PARTE DA COMPENS. FINANC. DE REC. HIDR	17.000	53.734
3 - DESPESAS CORRENTES	17.000	53.734
4 - DESPESAS DE CAPITAL	0	0
0138 - GESTÃO DA ÁGUA	**7.422.794**	**16.280.893**
OBJETIVO - REGULAMENTAR E DEMOCRATIZAR O USO DAS ÁGUAS PRESERVANDO E GARANTINDO OS RECURSOS HÍDRICOS PARA GERAÇÕES FUTURAS		
13350000 - CRIAÇÃO E ESTRUTURAÇÃO DO ÓRGÃO GESTOR DE RECURSOS HÍDRICOS	**776.074**	**2.453.031**
FINALIDADE - POSSIBILITAR UMA MELHOR ESTRUTURAÇÃO DOS ÓRGÃOS INTEGRANTES DO SISTEMA DE RECURSOS HÍDRICOS COM O OBJETIVO DE ATENDER A DEMANDA DA SOCIEDADE COM A DESCENTRALIZAÇÃO DA GESTÃO.		
METROPOLITANA DE MACEIÓ	**776.074**	**2.453.031**
Meta / Unidade de Medida		
457 - ÓRGÃO GESTOR ESTRUTURADO		
UNIDADE	**1**	**1**
01140000 - COTA-PARTE DA COMPENS. FINANC. DE REC. HIDR	776.074	2.453.031
3 - DESPESAS CORRENTES	0	0
4 - DESPESAS DE CAPITAL	776.074	2.453.031
13360000 - PROGRAMA DE CAPACITAÇÃO E TREINAMENTO EM GESTÃO DE RECURSOS HÍDRICOS DE TÉCNICOS DA SEMARH	**175.000**	**454.256**
FINALIDADE - PROMOVER A CAPACITAÇÃO DO CORPO TÉCNICO DA SEMARH VISANDO ATENDER A DEMANDA COM EFICIÊNCIA.		
METROPOLITANA DE MACEIÓ	**175.000**	**454.256**
Meta / Unidade de Medida		
458 - PESSOAL CAPACITADO		
PERCENTUAL	**25**	**75**
01100000 - CONVÊNIOS	75.000	237.062
3 - DESPESAS CORRENTES	75.000	237.062

PODER EXECUTIVO — **Em R$ 1,00**

Órgão / U.O. / Área de Resultado / Programa / Ação / Localização / Fonte de Recurso / Categoria Econômica	2008	2009 / 2011
4 - DESPESAS DE CAPITAL	0	0
01140000 - COTA-PARTE DA COMPENS. FINANC. DE REC. HIDR	100.000	217.194
3 - DESPESAS CORRENTES	100.000	217.194
4 - DESPESAS DE CAPITAL	0	0
13370000 - ESTRUTURAÇÃO DA SEMARH	**776.074**	**2.453.031**
FINALIDADE - AQUISIÇÃO DE SOFTWARES, EQUIPAMENTOS DE INFORMÁTICA, DE SUPORTES E MOBILIÁRIOS		
METROPOLITANA DE MACEIÓ	**776.074**	**2.453.031**
Meta / Unidade de Medida		
459 - SEMARH ESTRUTURADA		
UNIDADE	**1**	**1**
01100000 - CONVÊNIOS	200.000	158.042
3 - DESPESAS CORRENTES	0	0
4 - DESPESAS DE CAPITAL	200.000	158.042
01140000 - COTA-PARTE DA COMPENS. FINANC. DE REC. HIDR	576.074	2.294.989
3 - DESPESAS CORRENTES	0	0
4 - DESPESAS DE CAPITAL	576.074	2.294.989
13380000 - ESTRUTURAÇÃO E ORGANIZAÇÃO DOS COMITÊS E AGÊNCIAS DE BACIAS DO ESTADO	**434.998**	**1.309.941**
FINALIDADE - PROMOVER A CAPACITAÇÃO DOS MEMBROS DOS COMITÊS DE BACIAS HIDROGRÁFICAS VISANDO A GESTÃO PARTICIPATIVA DOS RECURSOS HÍDRICOS E FORNECER UMA ESTRUTURA MÍNIMA DE FUNCIONAMENTO EQUIPANDO COM MOBILIÁRIO E EQUIPAMENTOS DE INFORMÁTICA.		
REGIÃO NORTE	**54.374**	**379.298**
Meta / Unidade de Medida		
460 - COMITÊ ESTRUTURADO E APOIADO		
UNIDADE	**1**	**1**
01100000 - CONVÊNIOS	48.937	63.216
3 - DESPESAS CORRENTES	48.937	63.216
4 - DESPESAS DE CAPITAL	0	0
01140000 - COTA-PARTE DA COMPENS. FINANC. DE REC. HIDR	5.437	316.082
3 - DESPESAS CORRENTES	0	0
4 - DESPESAS DE CAPITAL	5.437	316.082
REGIÃO SUL	**54.374**	**156.240**
Meta / Unidade de Medida		
460 - COMITÊ ESTRUTURADO E APOIADO		
UNIDADE	**2**	**2**
01100000 - CONVÊNIOS	48.937	31.608
3 - DESPESAS CORRENTES	48.937	31.608
4 - DESPESAS DE CAPITAL	0	0
01140000 - COTA-PARTE DA COMPENS. FINANC. DE REC. HIDR	5.437	124.632
3 - DESPESAS CORRENTES	437	23.436
4 - DESPESAS DE CAPITAL	5.000	101.196

PODER EXECUTIVO **Em R$ 1,00**

Órgão / U.O. / Área de Resultado / Programa / Ação / Localização / Fonte de Recurso / Categoria Econômica	2008	2009 / 2011
METROPOLITANA DE MACEIÓ	**217.500**	**331.887**
Meta / Unidade de Medida		
460 - COMITÊ ESTRUTURADO E APOIADO		
UNIDADE	**3**	**3**
01100000 - CONVÊNIOS	195.750	47.412
3 - DESPESAS CORRENTES	195.750	47.412
4 - DESPESAS DE CAPITAL	0	0
01140000 - COTA-PARTE DA COMPENS. FINANC. DE REC. HIDR	21.750	284.475
3 - DESPESAS CORRENTES	10.000	126.433
4 - DESPESAS DE CAPITAL	11.750	158.042
SERTÃO ALAGOANO	**54.374**	**221.258**
Meta / Unidade de Medida		
460 - COMITÊ ESTRUTURADO E APOIADO		
UNIDADE	**2**	**2**
01100000 - CONVÊNIOS	48.937	31.608
3 - DESPESAS CORRENTES	48.937	31.608
4 - DESPESAS DE CAPITAL	0	0
01140000 - COTA-PARTE DA COMPENS. FINANC. DE REC. HIDR	5.437	189.650
3 - DESPESAS CORRENTES	437	31.608
4 - DESPESAS DE CAPITAL	5.000	158.042
VALES DO PARAÍBA E DO MUNDAÚ	**54.376**	**221.258**
Meta / Unidade de Medida		
460 - COMITÊ ESTRUTURADO E APOIADO		
UNIDADE	**2**	**2**
01100000 - CONVÊNIOS	48.939	31.608
3 - DESPESAS CORRENTES	48.939	31.608
4 - DESPESAS DE CAPITAL	0	0
01140000 - COTA-PARTE DA COMPENS. FINANC. DE REC. HIDR	5.437	189.650
3 - DESPESAS CORRENTES	437	31.608
4 - DESPESAS DE CAPITAL	5.000	158.042
13390000 - FORTALECIMENTO DO CONSELHO ESTADUAL DE RECURSOS HÍDRICOS	**40.000**	**0**
FINALIDADE - EQUIPAR O CERH COM MOBILIÁRIO E EQUIPAMENTO DE INFORMÁTICA E PARTICIPAÇÃO NAS ATIVIDADES DAS SUAS AÇÕES.		
METROPOLITANA DE MACEIÓ	**40.000**	**0**
Meta / Unidade de Medida		
461 - CERH ESTRUTURADO		
UNIDADE	**1**	**0**
01100000 - CONVÊNIOS	20.000	0
3 - DESPESAS CORRENTES	0	0

PODER EXECUTIVO — **Em R$ 1,00**

Órgão / U.O. / Área de Resultado / Programa / Ação / Localização / Fonte de Recurso / Categoria Econômica	2008	2009 / 2011
4 - DESPESAS DE CAPITAL	20.000	0
01140000 - COTA-PARTE DA COMPENS. FINANC. DE REC. HIDR	20.000	0
4 - DESPESAS DE CAPITAL	20.000	0
13400000 - ELABORAÇÃO E IMPLEMENTAÇÃO DO PLANO ESTADUAL DOS RECURSOS HÍDRICOS	**660.000**	**0**
FINALIDADE - ELABORAR O PLANO ESTADUAL DE RECURSOS HÍDRICOS E APOIAR NA IMPLEMENTAÇÃO DAS AÇÕES PREVISTAS.		
METROPOLITANA DE MACEIÓ	**660.000**	**0**
Meta / Unidade de Medida		
462 - PLANO ELABORADO		
UNIDADE	**1**	**0**
01100000 - CONVÊNIOS	614.000	0
3 - DESPESAS CORRENTES	614.000	0
4 - DESPESAS DE CAPITAL	0	0
01140000 - COTA-PARTE DA COMPENS. FINANC. DE REC. HIDR	46.000	0
3 - DESPESAS CORRENTES	46.000	0
4 - DESPESAS DE CAPITAL	0	0
13410000 - ELABORAÇÃO DE PLANOS DIRETORES DE BACIAS HIDROGRÁFICAS	**1.526.074**	**495.728**
FINALIDADE - ELABORAR OS PLANOS DE RECURSOS HÍDRICOS DAS REGIÕES HIDROGRÁFICAS CAMARAGIBE E LITORAL NORTE.		
REGIÃO NORTE	**763.037**	**495.728**
Meta / Unidade de Medida		
463 - PLANO ELABORADO		
UNIDADE	**1**	**0**
01100000 - CONVÊNIOS	450.000	244.686
3 - DESPESAS CORRENTES	450.000	244.686
4 - DESPESAS DE CAPITAL	0	0
01140000 - COTA-PARTE DA COMPENS. FINANC. DE REC. HIDR	313.037	251.042
3 - DESPESAS CORRENTES	313.037	251.042
4 - DESPESAS DE CAPITAL	0	0
SERTÃO ALAGOANO	**763.037**	**0**
Meta / Unidade de Medida		
463 - PLANO ELABORADO		
UNIDADE	**1**	**0**
01100000 - CONVÊNIOS	450.000	0
3 - DESPESAS CORRENTES	450.000	0
4 - DESPESAS DE CAPITAL	0	0
01140000 - COTA-PARTE DA COMPENS. FINANC. DE REC. HIDR	313.037	0
3 - DESPESAS CORRENTES	313.037	0
4 - DESPESAS DE CAPITAL	0	0
13420000 - ESTRUTURAÇÃO DA POLÍTICA DE RECURSOS HÍDRICOS	**785.000**	**2.481.246**

PODER EXECUTIVO **Em R$ 1,00**

Órgão / U.O. / Área de Resultado / Programa / Ação / Localização / Fonte de Recurso / Categoria Econômica	2008	2009 / 2011
FINALIDADE - MELHORIA DA QUALIDADE E QUANTIDADE DE ÁGUA PARA A POPULAÇÃO ATUAL E FUTURA		
AGRESTE ALAGOANO	**85.000**	**268.670**
Meta / Unidade de Medida		
464 - POLÍTICAS DAS BACIAS ESTRUTURADAS		
UNIDADE	**1**	**1**
01100000 - CONVÊNIOS	72.250	228.369
3 - DESPESAS CORRENTES	72.250	228.369
4 - DESPESAS DE CAPITAL	0	0
01140000 - COTA-PARTE DA COMPENS. FINANC. DE REC. HIDR	12.750	40.301
3 - DESPESAS CORRENTES	12.750	40.301
4 - DESPESAS DE CAPITAL	0	0
REGIÃO NORTE	**85.000**	**268.670**
Meta / Unidade de Medida		
464 - POLÍTICAS DAS BACIAS ESTRUTURADAS		
UNIDADE	**1**	**1**
01100000 - CONVÊNIOS	72.250	228.369
3 - DESPESAS CORRENTES	72.250	228.369
4 - DESPESAS DE CAPITAL	0	0
01140000 - COTA-PARTE DA COMPENS. FINANC. DE REC. HIDR	12.750	40.301
3 - DESPESAS CORRENTES	12.750	40.301
4 - DESPESAS DE CAPITAL	0	0
REGIÃO SUL	**85.000**	**268.670**
Meta / Unidade de Medida		
464 - POLÍTICAS DAS BACIAS ESTRUTURADAS		
UNIDADE	**1**	**1**
01100000 - CONVÊNIOS	72.250	228.369
3 - DESPESAS CORRENTES	72.250	228.369
4 - DESPESAS DE CAPITAL	0	0
01140000 - COTA-PARTE DA COMPENS. FINANC. DE REC. HIDR	12.750	40.301
3 - DESPESAS CORRENTES	12.750	40.301
4 - DESPESAS DE CAPITAL	0	0
METROPOLITANA DE MACEIÓ	**275.000**	**869.226**
Meta / Unidade de Medida		
464 - POLÍTICAS DAS BACIAS ESTRUTURADAS		
UNIDADE	**1**	**1**
01100000 - CONVÊNIOS	233.750	738.842
3 - DESPESAS CORRENTES	233.750	738.842
4 - DESPESAS DE CAPITAL	0	0

PODER EXECUTIVO — **Em R$ 1,00**

Órgão / U.O. / Área de Resultado / Programa / Ação / Localização / Fonte de Recurso / Categoria Econômica	2008	2009 / 2011
01140000 - COTA-PARTE DA COMPENS. FINANC. DE REC. HIDR	41.250	130.384
3 - DESPESAS CORRENTES	41.250	130.384
4 - DESPESAS DE CAPITAL	0	0
SERTÃO ALAGOANO	**85.000**	**268.670**
Meta / Unidade de Medida		
464 - POLÍTICAS DAS BACIAS ESTRUTURADAS		
UNIDADE	**1**	**1**
01100000 - CONVÊNIOS	72.250	228.369
3 - DESPESAS CORRENTES	72.250	228.369
4 - DESPESAS DE CAPITAL	0	0
01140000 - COTA-PARTE DA COMPENS. FINANC. DE REC. HIDR	12.750	40.301
3 - DESPESAS CORRENTES	12.750	40.301
4 - DESPESAS DE CAPITAL	0	0
BACIA LEITEIRA	**85.000**	**268.670**
Meta / Unidade de Medida		
464 - POLÍTICAS DAS BACIAS ESTRUTURADAS		
UNIDADE	**1**	**1**
01100000 - CONVÊNIOS	72.250	228.369
3 - DESPESAS CORRENTES	72.250	228.369
4 - DESPESAS DE CAPITAL	0	0
01140000 - COTA-PARTE DA COMPENS. FINANC. DE REC. HIDR	12.750	40.301
3 - DESPESAS CORRENTES	12.750	40.301
4 - DESPESAS DE CAPITAL	0	0
VALES DO PARAÍBA E DO MUNDAÚ	**85.000**	**268.670**
Meta / Unidade de Medida		
464 - POLÍTICAS DAS BACIAS ESTRUTURADAS		
UNIDADE	**1**	**1**
01100000 - CONVÊNIOS	72.250	228.369
3 - DESPESAS CORRENTES	72.250	228.369
4 - DESPESAS DE CAPITAL	0	0
01140000 - COTA-PARTE DA COMPENS. FINANC. DE REC. HIDR	12.750	40.301
3 - DESPESAS CORRENTES	12.750	40.301
4 - DESPESAS DE CAPITAL	0	0
13430000 - FORTALECIMENTO DO PROÁGUA	**776.074**	**2.453.031**
FINALIDADE - MANUTENÇÃO DOS TÉCNICOS DA UNIDADE ESTADUAL DE GERENCIAMENTO DO PROÁGUA.		
METROPOLITANA DE MACEIÓ	**776.074**	**2.453.031**

PODER EXECUTIVO **Em R$ 1,00**

Órgão / U.O. / Área de Resultado / Programa / Ação / Localização / Fonte de Recurso / Categoria Econômica	2008	2009 / 2011
Meta / Unidade de Medida		
465 - PROÁGUA ESTRUTURADO		
UNIDADE	**1**	**1**
01100000 - CONVÊNIOS	235.000	474.124
3 - DESPESAS CORRENTES	235.000	474.124
4 - DESPESAS DE CAPITAL	0	0
01140000 - COTA-PARTE DA COMPENS. FINANC. DE REC. HIDR	541.074	1.978.907
3 - DESPESAS CORRENTES	541.074	1.978.907
4 - DESPESAS DE CAPITAL	0	0
13440000 - IMPLEMENTAÇÃO DA REDE HIDROLÓGICA DO ESTADO	**120.000**	**379.296**
FINALIDADE - ESTRUTURAR A REDE DE MONITORAMENTO HIDROLÓGICO DAS BACIAS HIDROGRÁFICAS.		
REGIÃO NORTE	**40.000**	**126.432**
Meta / Unidade de Medida		
466 - ESTAÇÃO IMPLANTADA		
UNIDADE	**1**	**1**
01100000 - CONVÊNIOS	10.000	31.608
3 - DESPESAS CORRENTES	10.000	31.608
4 - DESPESAS DE CAPITAL	0	0
01140000 - COTA-PARTE DA COMPENS. FINANC. DE REC. HIDR	30.000	94.824
3 - DESPESAS CORRENTES	15.000	47.412
4 - DESPESAS DE CAPITAL	15.000	47.412
METROPOLITANA DE MACEIÓ	**40.000**	**126.432**
Meta / Unidade de Medida		
466 - ESTAÇÃO IMPLANTADA		
UNIDADE	**1**	**1**
01100000 - CONVÊNIOS	10.000	31.608
3 - DESPESAS CORRENTES	10.000	31.608
4 - DESPESAS DE CAPITAL	0	0
01140000 - COTA-PARTE DA COMPENS. FINANC. DE REC. HIDR	30.000	94.824
3 - DESPESAS CORRENTES	15.000	47.412
4 - DESPESAS DE CAPITAL	15.000	47.412
VALES DO PARAÍBA E DO MUNDAÚ	**40.000**	**126.432**
Meta / Unidade de Medida		
466 - ESTAÇÃO IMPLANTADA		
UNIDADE	**1**	**1**
01100000 - CONVÊNIOS	10.000	31.608
3 - DESPESAS CORRENTES	10.000	31.608
4 - DESPESAS DE CAPITAL	0	0

PODER EXECUTIVO — **Em R$ 1,00**

Órgão / U.O. / Área de Resultado / Programa / Ação / Localização / Fonte de Recurso / Categoria Econômica	2008	2009 / 2011
01140000 - COTA-PARTE DA COMPENS. FINANC. DE REC. HIDR	30.000	94.824
3 - DESPESAS CORRENTES	15.000	47.412
4 - DESPESAS DE CAPITAL	15.000	47.412
13450000 - IMPLEMENTAÇÃO DA REDE DE ESTAÇÕES METEOROLÓGICAS DO ESTADO	**198.000**	**625.842**
FINALIDADE - ESTRUTURAR A REDE DE MONITORAMENTO METEOROLÓGICO E AGROMETEOROLÓGICO NAS REGIÕES DO ESTADO DE ALAGOAS		
AGRESTE ALAGOANO	**32.958**	**104.307**
Meta / Unidade de Medida		
467 - ESTAÇÃO IMPLANTADA		
UNIDADE	**1**	**1**
01100000 - CONVÊNIOS	27.958	31.608
3 - DESPESAS CORRENTES	0	0
4 - DESPESAS DE CAPITAL	27.958	31.608
01140000 - COTA-PARTE DA COMPENS. FINANC. DE REC. HIDR	5.000	72.699
3 - DESPESAS CORRENTES	3.000	9.483
4 - DESPESAS DE CAPITAL	2.000	63.216
REGIÃO NORTE	**32.958**	**104.307**
Meta / Unidade de Medida		
467 - ESTAÇÃO IMPLANTADA		
UNIDADE	**1**	**1**
01100000 - CONVÊNIOS	27.958	31.608
3 - DESPESAS CORRENTES	0	0
4 - DESPESAS DE CAPITAL	27.958	31.608
01140000 - COTA-PARTE DA COMPENS. FINANC. DE REC. HIDR	5.000	72.699
3 - DESPESAS CORRENTES	3.000	9.483
4 - DESPESAS DE CAPITAL	2.000	63.216
REGIÃO SUL	**32.958**	**104.307**
Meta / Unidade de Medida		
467 - ESTAÇÃO IMPLANTADA		
UNIDADE	**1**	**1**
01100000 - CONVÊNIOS	27.958	31.608
3 - DESPESAS CORRENTES	0	0
4 - DESPESAS DE CAPITAL	27.958	31.608
01140000 - COTA-PARTE DA COMPENS. FINANC. DE REC. HIDR	5.000	72.699
3 - DESPESAS CORRENTES	3.000	9.483
4 - DESPESAS DE CAPITAL	2.000	63.216
METROPOLITANA DE MACEIÓ	**33.210**	**104.307**

PODER EXECUTIVO **Em R$ 1,00**

Órgão / U.O. / Área de Resultado / Programa / Ação / Localização / Fonte de Recurso / Categoria Econômica	2008	2009 / 2011
Meta / Unidade de Medida		
467 - ESTAÇÃO IMPLANTADA		
UNIDADE	**1**	**1**
01100000 - CONVÊNIOS	27.960	31.608
3 - DESPESAS CORRENTES	0	0
4 - DESPESAS DE CAPITAL	27.960	31.608
01140000 - COTA-PARTE DA COMPENS. FINANC. DE REC. HIDR	5.250	72.699
3 - DESPESAS CORRENTES	3.000	9.483
4 - DESPESAS DE CAPITAL	2.250	63.216
SERTÃO ALAGOANO	**32.958**	**104.307**
Meta / Unidade de Medida		
467 - ESTAÇÃO IMPLANTADA		
UNIDADE	**1**	**1**
01100000 - CONVÊNIOS	27.958	31.608
3 - DESPESAS CORRENTES	0	0
4 - DESPESAS DE CAPITAL	27.958	31.608
01140000 - COTA-PARTE DA COMPENS. FINANC. DE REC. HIDR	5.000	72.699
3 - DESPESAS CORRENTES	3.000	9.483
4 - DESPESAS DE CAPITAL	2.000	63.216
BACIA LEITEIRA	**32.958**	**104.307**
Meta / Unidade de Medida		
467 - ESTAÇÃO IMPLANTADA		
UNIDADE	**1**	**1**
01100000 - CONVÊNIOS	27.958	31.608
3 - DESPESAS CORRENTES	0	0
4 - DESPESAS DE CAPITAL	27.958	31.608
01140000 - COTA-PARTE DA COMPENS. FINANC. DE REC. HIDR	5.000	72.699
3 - DESPESAS CORRENTES	3.000	9.483
4 - DESPESAS DE CAPITAL	2.000	63.216
13460000 - IMPLEMENTAÇÃO DA REDE PLUVIOMÉTRICA DO ESTADO	**58.000**	**298.964**
FINALIDADE - ESTRUTURAR A REDE DE MONITORAMENTO PLUVIOMÉTRICO NAS REGIÕES DO ESTADO DE ALAGOAS.		
AGRESTE ALAGOANO	**5.600**	**63.218**
Meta / Unidade de Medida		
468 - PLUVIÔMETRO IMPLANTADO		
UNIDADE	**1**	**6**
01100000 - CONVÊNIOS	5.000	31.609
3 - DESPESAS CORRENTES	1.000	6.322
4 - DESPESAS DE CAPITAL	4.000	25.287

PODER EXECUTIVO **Em R$ 1,00**

Órgão / U.O. / Área de Resultado / Programa / Ação / Localização / Fonte de Recurso / Categoria Econômica	2008	2009 / 2011
01140000 - COTA-PARTE DA COMPENS. FINANC. DE REC. HIDR	600	31.609
3 - DESPESAS CORRENTES	0	6.322
4 - DESPESAS DE CAPITAL	600	25.287
REGIÃO NORTE	**8.400**	**32.655**
Meta / Unidade de Medida		
468 - PLUVIÔMETRO IMPLANTADO		
UNIDADE	**1**	**4**
01100000 - CONVÊNIOS	3.400	20.166
3 - DESPESAS CORRENTES	1.000	4.033
4 - DESPESAS DE CAPITAL	2.400	16.133
01140000 - COTA-PARTE DA COMPENS. FINANC. DE REC. HIDR	5.000	12.489
3 - DESPESAS CORRENTES	1.000	2.288
4 - DESPESAS DE CAPITAL	4.000	10.201
REGIÃO SUL	**5.600**	**31.606**
Meta / Unidade de Medida		
468 - PLUVIÔMETRO IMPLANTADO		
UNIDADE	**1**	**3**
01100000 - CONVÊNIOS	5.000	15.803
3 - DESPESAS CORRENTES	1.000	3.160
4 - DESPESAS DE CAPITAL	4.000	12.643
01140000 - COTA-PARTE DA COMPENS. FINANC. DE REC. HIDR	600	15.803
3 - DESPESAS CORRENTES	0	3.160
4 - DESPESAS DE CAPITAL	600	12.643
METROPOLITANA DE MACEIÓ	**10.000**	**42.648**
Meta / Unidade de Medida		
468 - PLUVIÔMETRO IMPLANTADO		
UNIDADE	**1**	**4**
01100000 - CONVÊNIOS	5.000	21.324
3 - DESPESAS CORRENTES	1.000	4.264
4 - DESPESAS DE CAPITAL	4.000	17.060
01140000 - COTA-PARTE DA COMPENS. FINANC. DE REC. HIDR	5.000	21.324
3 - DESPESAS CORRENTES	1.000	4.264
4 - DESPESAS DE CAPITAL	4.000	17.060
SERTÃO ALAGOANO	**10.000**	**63.218**
Meta / Unidade de Medida		
468 - PLUVIÔMETRO IMPLANTADO		
UNIDADE	**1**	**6**
01100000 - CONVÊNIOS	5.000	31.609

PODER EXECUTIVO — **Em R$ 1,00**

Órgão / U.O. / Área de Resultado / Programa / Ação / Localização / Fonte de Recurso / Categoria Econômica	2008	2009 / 2011
3 - DESPESAS CORRENTES	1.000	6.322
4 - DESPESAS DE CAPITAL	4.000	25.287
01140000 - COTA-PARTE DA COMPENS. FINANC. DE REC. HIDR	5.000	31.609
3 - DESPESAS CORRENTES	1.000	6.322
4 - DESPESAS DE CAPITAL	4.000	25.287
BACIA LEITEIRA	**8.400**	**25.287**
Meta / Unidade de Medida		
468 - PLUVIÔMETRO IMPLANTADO		
UNIDADE	**1**	**6**
01100000 - CONVÊNIOS	3.400	21.494
3 - DESPESAS CORRENTES	1.000	6.322
4 - DESPESAS DE CAPITAL	2.400	15.172
01140000 - COTA-PARTE DA COMPENS. FINANC. DE REC. HIDR	5.000	3.793
3 - DESPESAS CORRENTES	1.000	0
4 - DESPESAS DE CAPITAL	4.000	3.793
VALES DO PARAÍBA E DO MUNDAÚ	**10.000**	**40.332**
Meta / Unidade de Medida		
468 - PLUVIÔMETRO IMPLANTADO		
UNIDADE	**1**	**4**
01100000 - CONVÊNIOS	5.000	20.166
3 - DESPESAS CORRENTES	1.000	4.033
4 - DESPESAS DE CAPITAL	4.000	16.133
01140000 - COTA-PARTE DA COMPENS. FINANC. DE REC. HIDR	5.000	20.166
3 - DESPESAS CORRENTES	1.000	4.033
4 - DESPESAS DE CAPITAL	4.000	16.133
13470000 - FORTELECIMENTO DO SISTEMA DE OUTORGAS E FISCALIZAÇÃO DOS USOS DOS RECURSOS HÍDRICOS	**610.000**	**1.928.100**
FINALIDADE - PROMOVER A AQUISIÇÃO DE SOFTWARES E EQUIPAMENTOS ESPECIAIS E DE INFORMÁTICA VISANDO FORTALECER A AÇÃO DO SETOR DE OUTORGAS E FISCALIZAÇÃO DA SEMARH		
METROPOLITANA DE MACEIÓ	**610.000**	**1.928.100**
Meta / Unidade de Medida		
469 - SISTEMA FORTALECIDO		
UNIDADE	**1**	**1**
01100000 - CONVÊNIOS	250.000	790.205
3 - DESPESAS CORRENTES	190.000	600.556
4 - DESPESAS DE CAPITAL	60.000	189.649
01140000 - COTA-PARTE DA COMPENS. FINANC. DE REC. HIDR	360.000	1.137.895
3 - DESPESAS CORRENTES	360.000	1.137.895
4 - DESPESAS DE CAPITAL	0	0
13480000 - OPERAÇÃO DO PROGRAMA DE COMUNICAÇÃO, DIVULGAÇÃO E GESTÃO PARTICIPATIVA	**82.500**	**260.768**

PODER EXECUTIVO — **Em R$ 1,00**

Órgão / U.O. / Área de Resultado / Programa / Ação / Localização / Fonte de Recurso / Categoria Econômica	2008	2009 / 2011
FINALIDADE - PROMOVER A DIVULGAÇÃO DAS AÇÕES DA SEMARH PARA A SOCIEDADE CIVIL		
METROPOLITANA DE MACEIÓ	**82.500**	**260.768**
Meta / Unidade de Medida		
739 - PROGRAMA IMPLEMENTADO		
UNIDADE	**1**	**1**
01100000 - CONVÊNIOS	70.125	221.652
3 - DESPESAS CORRENTES	70.125	221.652
4 - DESPESAS DE CAPITAL	0	0
01140000 - COTA-PARTE DA COMPENS. FINANC. DE REC. HIDR	12.375	39.116
3 - DESPESAS CORRENTES	12.375	39.116
4 - DESPESAS DE CAPITAL	0	0
13490000 - REALIZAÇÃO DE ESTUDOS TÉCNICOS PARA SUPORTE AO SISTEMA DE OUTORGA	**80.000**	**138.356**
FINALIDADE - PROMOVER A REALIZAÇÃO DE ESTUDOS DE DISPONIBILIDADE E DEMANDA HÍDRICA NAS BACIAS HIDROGRÁFICAS ESTADUAIS VISANDO CONSOLIDAR A BASE DE DADOS PARA FINS DE OUTORGAS.		
REGIÃO NORTE	**80.000**	**0**
Meta / Unidade de Medida		
470 - ESTUDO REALIZADO		
UNIDADE	**1**	**0**
01100000 - CONVÊNIOS	68.000	0
3 - DESPESAS CORRENTES	68.000	0
4 - DESPESAS DE CAPITAL	0	0
01140000 - COTA-PARTE DA COMPENS. FINANC. DE REC. HIDR	12.000	0
3 - DESPESAS CORRENTES	12.000	0
4 - DESPESAS DE CAPITAL	0	0
REGIÃO SUL	**0**	**77.294**
Meta / Unidade de Medida		
470 - ESTUDO REALIZADO		
UNIDADE	**0**	**0**
01100000 - CONVÊNIOS	0	65.700
3 - DESPESAS CORRENTES	0	65.700
4 - DESPESAS DE CAPITAL	0	0
01140000 - COTA-PARTE DA COMPENS. FINANC. DE REC. HIDR	0	11.594
3 - DESPESAS CORRENTES	0	11.594
4 - DESPESAS DE CAPITAL	0	0
METROPOLITANA DE MACEIÓ	**0**	**61.062**
Meta / Unidade de Medida		
470 - ESTUDO REALIZADO		
UNIDADE	**0**	**0**
01100000 - CONVÊNIOS	0	51.903

PODER EXECUTIVO — **Em R$ 1,00**

Órgão / U.O. / Área de Resultado / Programa / Ação / Localização / Fonte de Recurso / Categoria Econômica	2008	2009 / 2011
3 - DESPESAS CORRENTES	0	51.903
4 - DESPESAS DE CAPITAL	0	0
01140000 - COTA-PARTE DA COMPENS. FINANC. DE REC. HIDR	0	9.159
3 - DESPESAS CORRENTES	0	9.159
4 - DESPESAS DE CAPITAL	0	0
13500000 - IMPLEMENTAÇÃO DO SISTEMA DE INFORMAÇÃO DE RECURSOS HÍDRICOS	**55.000**	**173.843**
FINALIDADE - PROMOVER A REDEFINIÇÃO DA ARQUITETURA DO SISTEMA DE INFORMAÇÕES DE RECURSOS HÍDRICOS PARA O ESTADO.		
METROPOLITANA DE MACEIÓ	**55.000**	**173.843**
Meta / Unidade de Medida		
472 - SISTEMA IMPLEMENTADO		
UNIDADE	**1**	**1**
01100000 - CONVÊNIOS	46.750	147.768
3 - DESPESAS CORRENTES	43.000	135.915
4 - DESPESAS DE CAPITAL	3.750	11.853
01140000 - COTA-PARTE DA COMPENS. FINANC. DE REC. HIDR	8.250	26.075
3 - DESPESAS CORRENTES	7.000	22.125
4 - DESPESAS DE CAPITAL	1.250	3.950
13510000 - GERENCIAMENTO INTEGRADO DAS ÁGUAS SUBTERRÁNEAS	**50.000**	**158.042**
FINALIDADE - PROMOVER A GESTÃO E O MONITORAMENTO DAS ÁGUAS SUBTERRÂNEAS DO ESTADO DE ALAGOAS DE FORMA A GARANTIR ÁGUA PARA AS GERAÇÕES FUTURAS.		
METROPOLITANA DE MACEIÓ	**50.000**	**158.042**
Meta / Unidade de Medida		
474 - SISTEMA DE GERENCIAMENTO IMPLANTADO		
UNIDADE	**1**	**1**
01100000 - CONVÊNIOS	42.500	134.336
3 - DESPESAS CORRENTES	36.500	115.371
4 - DESPESAS DE CAPITAL	6.000	18.965
01140000 - COTA-PARTE DA COMPENS. FINANC. DE REC. HIDR	7.500	23.706
3 - DESPESAS CORRENTES	7.500	23.706
4 - DESPESAS DE CAPITAL	0	0
13530000 - IMPLANTAÇÃO DO ENQUADRAMENTO DOS CORPOS D`ÁGUA EM CLASSES DE USO	**220.000**	**217.418**
FINALIDADE - PROMOVER A REALIZAÇÃO DE ESTUDO PARA A CLASSIFICAÇÃO DOS CORPOS DÁGUA EM CLASSES DE USO DE ACORDO COM A RESOLUÇÃO CONAMA Nº357/05 E ELABORAÇÃO DA PROPOSTA DE ENQUADRAMENTO.		
REGIÃO SUL	**110.000**	**217.418**
Meta / Unidade de Medida		
475 - RIO ENQUADRADO		
UNIDADE	**1**	**1**
01100000 - CONVÊNIOS	93.500	184.806
3 - DESPESAS CORRENTES	93.500	184.806
4 - DESPESAS DE CAPITAL	0	0

PODER EXECUTIVO **Em R$ 1,00**

Órgão / U.O. / Área de Resultado / Programa / Ação / Localização / Fonte de Recurso / Categoria Econômica	2008	2009 / 2011
01140000 - COTA-PARTE DA COMPENS. FINANC. DE REC. HIDR	16.500	32.612
3 - DESPESAS CORRENTES	16.500	32.612
4 - DESPESAS DE CAPITAL	0	0
METROPOLITANA DE MACEIÓ	**110.000**	**0**
Meta / Unidade de Medida		
475 - RIO ENQUADRADO		
UNIDADE	**1**	**0**
01100000 - CONVÊNIOS	93.500	0
3 - DESPESAS CORRENTES	93.500	0
4 - DESPESAS DE CAPITAL	0	0
01140000 - COTA-PARTE DA COMPENS. FINANC. DE REC. HIDR	16.500	0
3 - DESPESAS CORRENTES	16.500	0
4 - DESPESAS DE CAPITAL	0	0
0139 - ÁGUA PARA TODOS	**23.270.000**	**14.282.903**
OBJETIVO - UNIVERSALIZAR O ACESSO A ÁGUA DE QUALIDADE A POPULAÇÃO, GARANTINDO MELHOR NÍVEL DE RENDA		
13540000 - ESTUDOS PARA IMPLEMENTAÇÃO DO PROGRAMA BASE ZERO	**0**	**63.216**
FINALIDADE - PROMOVER A REALIZAÇÃO DE ESTUDOS PARA APROVEITAMENTO DOS LEITOS DOS RIOS CAPIÁ, IPANEMA E TRAIPÚ PARA A CONSTRUÇÃO DE BARRAGENS COM ENTRONCAMENTO PARA USO EM ABASTECIMENTO E IRRIGAÇÃO DE PEQUENOS PROJETOS.		
AGRESTE ALAGOANO	**0**	**23.686**
Meta / Unidade de Medida		
476 - ESTUDO DESENVOLVIDO		
UNIDADE	**0**	**1**
01140000 - COTA-PARTE DA COMPENS. FINANC. DE REC. HIDR	0	23.686
3 - DESPESAS CORRENTES	0	23.686
4 - DESPESAS DE CAPITAL	0	0
SERTÃO ALAGOANO	**0**	**17.446**
Meta / Unidade de Medida		
476 - ESTUDO DESENVOLVIDO		
UNIDADE	**0**	**0**
01140000 - COTA-PARTE DA COMPENS. FINANC. DE REC. HIDR	0	17.446
3 - DESPESAS CORRENTES	0	17.446
4 - DESPESAS DE CAPITAL	0	0
BACIA LEITEIRA	**0**	**22.084**
Meta / Unidade de Medida		
476 - ESTUDO DESENVOLVIDO		
UNIDADE	**0**	**0**
01140000 - COTA-PARTE DA COMPENS. FINANC. DE REC. HIDR	0	22.084
3 - DESPESAS CORRENTES	0	22.084
4 - DESPESAS DE CAPITAL	0	0

PODER EXECUTIVO — **Em R$ 1,00**

Órgão / U.O. / Área de Resultado / Programa / Ação / Localização / Fonte de Recurso / Categoria Econômica	2008	2009 / 2011
13550000 - ESTUDOS DE VIABILIDADE E PROJETOS BÁSICOS PARA IMPLANTAÇÃO DE BARRAGENS SUBTERRÂNEAS	**30.000**	**33.126**
FINALIDADE - PROMOVER A REALIZAÇÃO DE ESTUDOS DE VIABILIDADE E ELABORAÇÃO DE PROJETOS BÁSICOS PARA APROVEITAMENTO DE ALUVIÕES NO LEITO DOS RIOS CAPIÁ, IPANEMA E TRAIPÚ.		
SERTÃO ALAGOANO	**0**	**33.126**
Meta / Unidade de Medida		
477 - ESTUDO/PROJETO DESENVOLVIDO		
UNIDADE	**0**	**0**
01140000 - COTA-PARTE DA COMPENS. FINANC. DE REC. HIDR	0	33.126
3 - DESPESAS CORRENTES	0	33.126
4 - DESPESAS DE CAPITAL	0	0
BACIA LEITEIRA	**30.000**	**0**
Meta / Unidade de Medida		
477 - ESTUDO/PROJETO DESENVOLVIDO		
UNIDADE	**1**	**0**
01140000 - COTA-PARTE DA COMPENS. FINANC. DE REC. HIDR	30.000	0
3 - DESPESAS CORRENTES	30.000	0
4 - DESPESAS DE CAPITAL	0	0
13560000 - IMPLANTAÇÃO DO SISTEMA DE ABASTECIMENTO DE ÁGUA DE COQUEIRO SÊCO, SANTA LUZIA DO NORTE E SATUBA E ESGOTAMENTO SANITÁRIO DE COQUEIRO SÊCO	**19.800.000**	**4.372.648**
FINALIDADE - PROMOVER A EXECUÇÃO DAS OBRAS DO SISTEMA INTEGRADO DE ABASTECIMENTO DE ÁGUA DOS MUNICÍPIOS DE COQUEIRO SÊCO, SANTA LUZIA DO NORTE E SATUBA E SISTEMA DE ESGOTAMENTO SANITÁRIO DO MUNICÍPIO DE COQUEIRO SÊCO.		
METROPOLITANA DE MACEIÓ	**19.800.000**	**4.372.648**
Meta / Unidade de Medida		
478 - OBRA EXECUTADA		
UNIDADE	**1**	**1**
01100000 - CONVÊNIOS	17.320.000	2.186.324
3 - DESPESAS CORRENTES	7.320.000	1.093.162
4 - DESPESAS DE CAPITAL	10.000.000	1.093.162
01140000 - COTA-PARTE DA COMPENS. FINANC. DE REC. HIDR	2.480.000	2.186.324
3 - DESPESAS CORRENTES	480.000	1.093.162
4 - DESPESAS DE CAPITAL	2.000.000	1.093.162
13570000 - DESENVOLVIMENTO DE ESTUDO DE VIABILIDADE E PROJETOS BÁSICOS PARA SISTEMAS DE ABASTECIMENTO DE ÁGUA NO SEMI-ÁRIDO	**3.300.000**	**9.371.399**
FINALIDADE - PROMOVER A REALIZAÇAO DE ESTUDOS DE VIABILIDADE E ELABORAÇÃO DE PROJETOS BÁSICOS PARA A MELHORIA DOS SISTEMAS DE ABASTECIMENTO DE MUNICÍPIOS DO SEMI-ÁRIDO.		
AGRESTE ALAGOANO	**1.100.000**	**2.174.183**
Meta / Unidade de Medida		
479 - ESTUDO/PROJETO DESENVOLVIDO		
UNIDADE	**1**	**1**
01100000 - CONVÊNIOS	100.000	197.653
3 - DESPESAS CORRENTES	100.000	197.653
4 - DESPESAS DE CAPITAL	0	0

PODER EXECUTIVO — **Em R$ 1,00**

Órgão / U.O. / Área de Resultado / Programa / Ação / Localização / Fonte de Recurso / Categoria Econômica	2008	2009 / 2011
01140000 - COTA-PARTE DA COMPENS. FINANC. DE REC. HIDR	1.000.000	1.976.530
3 - DESPESAS CORRENTES	1.000.000	1.976.530
4 - DESPESAS DE CAPITAL	0	0
SERTÃO ALAGOANO	**1.100.000**	**3.046.503**
Meta / Unidade de Medida		
479 - ESTUDO/PROJETO DESENVOLVIDO		
UNIDADE	**1**	**1**
01100000 - CONVÊNIOS	100.000	197.653
3 - DESPESAS CORRENTES	100.000	197.653
4 - DESPESAS DE CAPITAL	0	0
01140000 - COTA-PARTE DA COMPENS. FINANC. DE REC. HIDR	1.000.000	2.848.850
3 - DESPESAS CORRENTES	1.000.000	2.848.850
4 - DESPESAS DE CAPITAL	0	0
BACIA LEITEIRA	**1.100.000**	**4.150.713**
Meta / Unidade de Medida		
479 - ESTUDO/PROJETO DESENVOLVIDO		
UNIDADE	**1**	**1**
01100000 - CONVÊNIOS	100.000	197.653
3 - DESPESAS CORRENTES	100.000	197.653
4 - DESPESAS DE CAPITAL	0	0
01140000 - COTA-PARTE DA COMPENS. FINANC. DE REC. HIDR	1.000.000	3.953.060
3 - DESPESAS CORRENTES	1.000.000	3.953.060
4 - DESPESAS DE CAPITAL	0	0
13590000 - IMPLANTAÇÃO DE ASSOCIAÇÕES DE USUÁRIOS DE RESERVATÓRIOS DE USOS MÚLTIPLOS	**140.000**	**442.514**
FINALIDADE - PROMOVER A GESTÃO DOS RESERVATÓRIOS DE USOS MÚLTIPLOS DO ESTADO POR MEIO DE ASSOCIAÇÕES DE USUÁRIOS.		
AGRESTE ALAGOANO	**70.000**	**221.257**
Meta / Unidade de Medida		
480 - ASSOCIAÇÃO FORMADA		
UNIDADE	**2**	**6**
01100000 - CONVÊNIOS	10.000	31.608
3 - DESPESAS CORRENTES	10.000	31.608
4 - DESPESAS DE CAPITAL	0	0
01140000 - COTA-PARTE DA COMPENS. FINANC. DE REC. HIDR	60.000	189.649
3 - DESPESAS CORRENTES	60.000	189.649
4 - DESPESAS DE CAPITAL	0	0
BACIA LEITEIRA	**70.000**	**221.257**

PODER EXECUTIVO **Em R$ 1,00**

Órgão / U.O. / Área de Resultado / Programa / Ação / Localização / Fonte de Recurso / Categoria Econômica	2008	2009 / 2011
Meta / Unidade de Medida		
480 - ASSOCIAÇÃO FORMADA		
UNIDADE	**2**	**6**
01100000 - CONVÊNIOS	10.000	31.608
3 - DESPESAS CORRENTES	10.000	31.608
4 - DESPESAS DE CAPITAL	0	0
01140000 - COTA-PARTE DA COMPENS. FINANC. DE REC. HIDR	60.000	189.649
3 - DESPESAS CORRENTES	60.000	189.649
4 - DESPESAS DE CAPITAL	0	0
24000 - SECRETARIA DE ESTADO DA MULHER, DA CIDADANIA E DOS DIREITOS HUMANOS - SEMCDH	**5.750.522**	**18.084.997**
24037 - SECRETARIA DE ESTADO DA MULHER, DA CIDADANIA E DOS DIREITOS HUMANOS	5.750.522	18.084.997
1 - MELHORIA DA QUALIDADE DE VIDA	**5.460.522**	**16.690.288**
0161 - DEFESA DO CONSUMIDOR	**55.689**	**382.629**
OBJETIVO - ORIENTAR E GARANTIR AO CIDADÃO OS SEUS DIREITOS NAS RELAÇÕES DE CONSUMO, PROTEGENDO-O DOS INTERESSES ECONÔMICOS.		
14440000 - INTERIORIZAÇÃO DO PROGRAMA DE DEFESA DO CONSUMIDOR	**16.659**	**80.372**
FINALIDADE - AMPLIAR O ACESSO DA POPULAÇÃO AOS SEUS DIREITOS, MINIMIZANDO OS CONFLITOS NAS RELAÇÕES DE CONSUMO,		
AGRESTE ALAGOANO	**0**	**9.688**
Meta / Unidade de Medida		
570 - PROCON IMPLANTADO		
UNIDADE	**0**	**1**
01000000 - RECURSOS ORDINÁRIOS	0	9.688
3 - DESPESAS CORRENTES	0	9.688
4 - DESPESAS DE CAPITAL	0	0
REGIÃO NORTE	**0**	**13.489**
Meta / Unidade de Medida		
570 - PROCON IMPLANTADO		
UNIDADE	**0**	**1**
01000000 - RECURSOS ORDINÁRIOS	0	13.489
3 - DESPESAS CORRENTES	0	13.489
4 - DESPESAS DE CAPITAL	0	0
REGIÃO SUL	**0**	**22.033**
Meta / Unidade de Medida		
570 - PROCON IMPLANTADO		
UNIDADE	**0**	**2**
01000000 - RECURSOS ORDINÁRIOS	0	22.033
3 - DESPESAS CORRENTES	0	22.033
4 - DESPESAS DE CAPITAL	0	0
METROPOLITANA DE MACEIÓ	**0**	**13.129**

PODER EXECUTIVO **Em R$ 1,00**

Órgão / U.O. / Área de Resultado / Programa / Ação / Localização / Fonte de Recurso / Categoria Econômica	2008	2009 / 2011
Meta / Unidade de Medida		
570 - PROCON IMPLANTADO		
UNIDADE	**0**	**1**
01000000 - RECURSOS ORDINÁRIOS	0	13.129
3 - DESPESAS CORRENTES	0	13.129
4 - DESPESAS DE CAPITAL	0	0
SERTÃO ALAGOANO	**11.106**	**0**
Meta / Unidade de Medida		
570 - PROCON IMPLANTADO		
UNIDADE	**1**	**0**
01000000 - RECURSOS ORDINÁRIOS	11.106	0
3 - DESPESAS CORRENTES	11.106	0
4 - DESPESAS DE CAPITAL	0	0
BACIA LEITEIRA	**5.553**	**0**
Meta / Unidade de Medida		
570 - PROCON IMPLANTADO		
UNIDADE	**1**	**0**
01000000 - RECURSOS ORDINÁRIOS	5.553	0
3 - DESPESAS CORRENTES	5.553	0
4 - DESPESAS DE CAPITAL	0	0
VALES DO PARAÍBA E DO MUNDAÚ	**0**	**22.033**
Meta / Unidade de Medida		
570 - PROCON IMPLANTADO		
UNIDADE	**0**	**2**
01000000 - RECURSOS ORDINÁRIOS	0	22.033
3 - DESPESAS CORRENTES	0	22.033
4 - DESPESAS DE CAPITAL	0	0
14450000 - IMPLANTAÇÃO DE EVENTOS DE DIVULGAÇÃO DO DIREITO DO CONSUMIDOR	**39.030**	**302.257**
FINALIDADE - FORMAR CONSCIÊNCIA CRÍTICA DOS DIREITOS DO CONSUMIDOR		
METROPOLITANA DE MACEIÓ	**39.030**	**302.257**
Meta / Unidade de Medida		
571 - EVENTOS DE DIVULGAÇÃO DOS DIREITOS DO CONSUMIDOR IMPLANTADO		
UNIDADE	**4**	**21**
01000000 - RECURSOS ORDINÁRIOS	39.030	302.257
3 - DESPESAS CORRENTES	39.030	302.257
4 - DESPESAS DE CAPITAL	0	0
0186 - FORTALECER AS POLÍTICAS VOLTADAS AS MULHERES, AS MINORIAS, A JUVENTUDE, A CRIANÇA E O ADOLESCENTE	**922.793**	**4.515.566**
OBJETIVO - TRAÇAR POLÍTICA PÚBLICA PARA MULHER, CIDADANIA E DIREITOS HUMANOS		

PODER EXECUTIVO — **Em R$ 1,00**

Órgão / U.O. / Área de Resultado / Programa / Ação / Localização / Fonte de Recurso / Categoria Econômica	2008	2009 / 2011
15090000 - OPERACIONALIZAÇÃO DAS AÇÕES DE APOIO A MULHER, MINORIA, JUVENTUDE, CRIANÇA E ADOLESCENTES	**180.000**	**1.327.544**
FINALIDADE - PROMOVER O ACESSO DAS MULHERES, JOVENS, MINORIAS, CRIANÇAS E ADOLESCENTES AOS SEUS DIREITOS		
AGRESTE ALAGOANO	**30.000**	**189.649**
Meta / Unidade de Medida		
659 - AÇÕES OPERACIONALIZADAS		
UNIDADE	**3**	**9**
01000000 - RECURSOS ORDINÁRIOS	30.000	189.649
3 - DESPESAS CORRENTES	30.000	189.649
4 - DESPESAS DE CAPITAL	0	0
REGIÃO NORTE	**30.000**	**189.649**
Meta / Unidade de Medida		
659 - AÇÕES OPERACIONALIZADAS		
UNIDADE	**3**	**9**
01000000 - RECURSOS ORDINÁRIOS	30.000	189.649
3 - DESPESAS CORRENTES	30.000	189.649
4 - DESPESAS DE CAPITAL	0	0
REGIÃO SUL	**30.000**	**189.649**
Meta / Unidade de Medida		
659 - AÇÕES OPERACIONALIZADAS		
UNIDADE	**3**	**9**
01000000 - RECURSOS ORDINÁRIOS	30.000	189.649
3 - DESPESAS CORRENTES	30.000	189.649
4 - DESPESAS DE CAPITAL	0	0
METROPOLITANA DE MACEIÓ	**0**	**189.649**
Meta / Unidade de Medida		
659 - AÇÕES OPERACIONALIZADAS		
UNIDADE	**3**	**9**
01000000 - RECURSOS ORDINÁRIOS	0	189.649
3 - DESPESAS CORRENTES	0	189.649
4 - DESPESAS DE CAPITAL	0	0
SERTÃO ALAGOANO	**40.000**	**252.866**
Meta / Unidade de Medida		
659 - AÇÕES OPERACIONALIZADAS		
UNIDADE	**1**	**12**
01000000 - RECURSOS ORDINÁRIOS	40.000	252.866
3 - DESPESAS CORRENTES	40.000	252.866
4 - DESPESAS DE CAPITAL	0	0
BACIA LEITEIRA	**20.000**	**126.433**

PODER EXECUTIVO **Em R$ 1,00**

Órgão / U.O. / Área de Resultado / Programa / Ação / Localização / Fonte de Recurso / Categoria Econômica	2008	2009 / 2011
Meta / Unidade de Medida		
659 - AÇÕES OPERACIONALIZADAS		
UNIDADE	**1**	**6**
01000000 - RECURSOS ORDINÁRIOS	20.000	126.433
3 - DESPESAS CORRENTES	20.000	126.433
4 - DESPESAS DE CAPITAL	0	0
VALES DO PARAÍBA E DO MUNDAÚ	**30.000**	**189.649**
Meta / Unidade de Medida		
659 - AÇÕES OPERACIONALIZADAS		
UNIDADE	**3**	**9**
01000000 - RECURSOS ORDINÁRIOS	30.000	189.649
3 - DESPESAS CORRENTES	30.000	189.649
4 - DESPESAS DE CAPITAL	0	0
15120000 - CONSTRUÇÃO DA CASA DO ESTUDANTE	**280.000**	**1.725.215**
FINALIDADE - AUXILIAR A FORMAÇÃO EDUCACIONAL E CULTURAL DE ALUNOS DA REDE PÚBLICA.		
AGRESTE ALAGOANO	**0**	**488.499**
Meta / Unidade de Medida		
662 - UNIDADES CONSTRUIDAS		
UNIDADE	**0**	**1**
01000000 - RECURSOS ORDINÁRIOS	0	488.499
3 - DESPESAS CORRENTES	0	0
4 - DESPESAS DE CAPITAL	0	488.499
REGIÃO NORTE	**0**	**618.358**
Meta / Unidade de Medida		
662 - UNIDADES CONSTRUIDAS		
UNIDADE	**0**	**1**
01000000 - RECURSOS ORDINÁRIOS	0	618.358
3 - DESPESAS CORRENTES	0	0
4 - DESPESAS DE CAPITAL	0	618.358
REGIÃO SUL	**0**	**618.358**
Meta / Unidade de Medida		
662 - UNIDADES CONSTRUIDAS		
UNIDADE	**0**	**1**
01000000 - RECURSOS ORDINÁRIOS	0	618.358
3 - DESPESAS CORRENTES	0	0
4 - DESPESAS DE CAPITAL	0	618.358
METROPOLITANA DE MACEIÓ	**280.000**	**0**

PODER EXECUTIVO — **Em R$ 1,00**

Órgão / U.O. / Área de Resultado / Programa / Ação / Localização / Fonte de Recurso / Categoria Econômica	2008	2009 / 2011
Meta / Unidade de Medida		
662 - UNIDADES CONSTRUIDAS		
UNIDADE	**1**	**0**
01000000 - RECURSOS ORDINÁRIOS	280.000	0
3 - DESPESAS CORRENTES	0	0
4 - DESPESAS DE CAPITAL	280.000	0
15130000 - IMPLANTAR AÇÕES DE COMBATE A VIOLÊNCIA	**412.793**	**1.222.807**
FINALIDADE - REDUZIR O ÍNDICE DE CRIMINALIDADE.		
AGRESTE ALAGOANO	**50.000**	**158.042**
Meta / Unidade de Medida		
661 - PESSOAS ASSISTIDAS		
UNIDADE	**1.000**	**3.000**
01000000 - RECURSOS ORDINÁRIOS	50.000	158.042
3 - DESPESAS CORRENTES	50.000	158.042
4 - DESPESAS DE CAPITAL	0	0
METROPOLITANA DE MACEIÓ	**362.793**	**1.064.765**
Meta / Unidade de Medida		
661 - PESSOAS ASSISTIDAS		
UNIDADE	**3.000**	**19.000**
01000000 - RECURSOS ORDINÁRIOS	92.793	211.343
3 - DESPESAS CORRENTES	62.000	114.012
4 - DESPESAS DE CAPITAL	30.793	97.331
01100000 - CONVÊNIOS	270.000	853.422
3 - DESPESAS CORRENTES	180.000	568.948
4 - DESPESAS DE CAPITAL	90.000	284.474
16310000 - PROGRAMA DE ASSISTÊNCIA AS VÍTIMAS E TESTEMUNHAS AMEAÇADAS DO ESTADO DE ALAGOAS-PROVITA-AL	**50.000**	**240.000**
FINALIDADE - PROPORCIONAR PROTEÇÃO E ASSISTÊNCIA AS PESSOAS AMEAÇADAS OU COAGIDAS EM VIRTUDE DE COLABORAREM COM A INVESTIGAÇÃO OU O PROCESSO CRIMINAL.		
TODO ESTADO	**50.000**	**240.000**
Meta / Unidade de Medida		
815 - PESSOAS ASSISTIDAS		
PERCENTUAL	**50**	**100**
01000000 - RECURSOS ORDINÁRIOS	50.000	240.000
3 - DESPESAS CORRENTES	50.000	240.000
4 - DESPESAS DE CAPITAL	0	0
0187 - MELHORIA DA ASSISTÊNCIA AO ADOLESCENTE EM MEDIDAS SÓCIOEDUCATIVAS	**4.482.040**	**11.792.093**
OBJETIVO - ATENDER AOS ADOLESCENTE QUE ESTÃO NO CUMPRIMENTO DE MEDIDAS SÓCIOEDUCATIVAS, VISANDO REINTEGRAÇÃO SOCIAL		
15150000 - CONSTRUÇÃO DE UNIDADES DE MEDIDAS SÓCIO EDUCATIVAS	**2.508.045**	**11.792.093**
FINALIDADE - CRIAR O AMBIENTE ADEQUADO PARA A REALIZAÇÃO DAS MEDIDAS SÓCIO EDUCATIVAS.		

PODER EXECUTIVO — **Em R$ 1,00**

Órgão / U.O. / Área de Resultado / Programa / Ação / Localização / Fonte de Recurso / Categoria Econômica	2008	2009 / 2011
AGRESTE ALAGOANO	**2.508.045**	**2.917.090**
Meta / Unidade de Medida		
665 - UNIDADES SÓCIO EDUCATIVAS CONSTRUÍDAS		
METRO QUADRADO	**5.700**	**7.600**
01100000 - CONVÊNIOS	2.508.045	2.917.090
3 - DESPESAS CORRENTES	0	0
4 - DESPESAS DE CAPITAL	2.508.045	2.917.090
METROPOLITANA DE MACEIÓ	**0**	**8.875.003**
Meta / Unidade de Medida		
665 - UNIDADES SÓCIO EDUCATIVAS CONSTRUÍDAS		
METRO QUADRADO	**0**	**19.000**
01100000 - CONVÊNIOS	0	8.875.003
3 - DESPESAS CORRENTES	0	0
4 - DESPESAS DE CAPITAL	0	8.875.003
15160000 - AMPLIAÇÃO E REFORMA DAS UNIDADES DE INTERNAÇÃO NEAS	**1.973.995**	**0**
FINALIDADE - MELHORAR AS CONDIÇÕES SÓCIO-EDUCATIVAS DAS REEDUCANDAS.		
METROPOLITANA DE MACEIÓ	**1.973.995**	**0**
Meta / Unidade de Medida		
741 - UNIDADES AMPLIADAS E REFORMADAS		
UNIDADE	**1.053**	**0**
01100000 - CONVÊNIOS	1.973.995	0
3 - DESPESAS CORRENTES	0	0
4 - DESPESAS DE CAPITAL	1.973.995	0
2 - REDUÇÃO DA INDIGÊNCIA, POBREZA E DESIGUALDADE	**130.000**	**857.371**
0186 - FORTALECER AS POLÍTICAS VOLTADAS AS MULHERES, AS MINORIAS, A JUVENTUDE, A CRIANÇA E O ADOLESCENTE	**130.000**	**857.371**
OBJETIVO - TRAÇAR POLÍTICA PÚBLICA PARA MULHER, CIDADANIA E DIREITOS HUMANOS		
15080000 - AMPLIAR O BALCÃO DE DIREITO	**25.000**	**193.596**
FINALIDADE - PROMOVER O ACESSO DA POPULAÇÃO A DOCUMENTAÇÃO		
AGRESTE ALAGOANO	**0**	**23.989**
Meta / Unidade de Medida		
658 - BALCÕES DE DIREITOS IMPLANTADOS		
UNIDADE	**0**	**1**
01000000 - RECURSOS ORDINÁRIOS	0	23.989
3 - DESPESAS CORRENTES	0	23.989
4 - DESPESAS DE CAPITAL	0	0
REGIÃO NORTE	**0**	**33.402**

PODER EXECUTIVO **Em R$ 1,00**

Órgão / U.O. / Área de Resultado / Programa / Ação / Localização / Fonte de Recurso / Categoria Econômica	2008	2009 / 2011
Meta / Unidade de Medida		
658 - BALCÕES DE DIREITOS IMPLANTADOS		
UNIDADE	**0**	**1**
01000000 - RECURSOS ORDINÁRIOS	0	33.402
3 - DESPESAS CORRENTES	0	33.402
4 - DESPESAS DE CAPITAL	0	0
REGIÃO SUL	**0**	**39.407**
Meta / Unidade de Medida		
658 - BALCÕES DE DIREITOS IMPLANTADOS		
UNIDADE	**0**	**1**
01000000 - RECURSOS ORDINÁRIOS	0	39.407
3 - DESPESAS CORRENTES	0	39.407
4 - DESPESAS DE CAPITAL	0	0
METROPOLITANA DE MACEIÓ	**0**	**33.402**
Meta / Unidade de Medida		
658 - BALCÕES DE DIREITOS IMPLANTADOS		
UNIDADE	**0**	**1**
01000000 - RECURSOS ORDINÁRIOS	0	33.402
3 - DESPESAS CORRENTES	0	33.402
4 - DESPESAS DE CAPITAL	0	0
SERTÃO ALAGOANO	**25.000**	**0**
Meta / Unidade de Medida		
658 - BALCÕES DE DIREITOS IMPLANTADOS		
UNIDADE	**1**	**0**
01000000 - RECURSOS ORDINÁRIOS	25.000	0
3 - DESPESAS CORRENTES	25.000	0
4 - DESPESAS DE CAPITAL	0	0
BACIA LEITEIRA	**0**	**23.989**
Meta / Unidade de Medida		
658 - BALCÕES DE DIREITOS IMPLANTADOS		
UNIDADE	**0**	**1**
01000000 - RECURSOS ORDINÁRIOS	0	23.989
3 - DESPESAS CORRENTES	0	23.989
4 - DESPESAS DE CAPITAL	0	0
VALES DO PARAÍBA E DO MUNDAÚ	**0**	**39.407**
Meta / Unidade de Medida		
658 - BALCÕES DE DIREITOS IMPLANTADOS		
UNIDADE	**0**	**1**

PODER EXECUTIVO **Em R$ 1,00**

Órgão / U.O. / Área de Resultado / Programa / Ação / Localização / Fonte de Recurso / Categoria Econômica	2008	2009 / 2011
01000000 - RECURSOS ORDINÁRIOS	0	39.407
3 - DESPESAS CORRENTES	0	39.407
4 - DESPESAS DE CAPITAL	0	0
15110000 - PROMOVER CAMPANHAS EDUCATIVAS E PREVENTIVAS	**105.000**	**663.775**
FINALIDADE - CONSCIENTIZAR A JUVENTUDE.		
AGRESTE ALAGOANO	**15.000**	**94.825**
Meta / Unidade de Medida		
660 - CAMPANHAS REALIZADAS		
CAMPANHA	**3**	**9**
01000000 - RECURSOS ORDINÁRIOS	15.000	94.825
3 - DESPESAS CORRENTES	15.000	94.825
4 - DESPESAS DE CAPITAL	0	0
REGIÃO NORTE	**15.000**	**94.825**
Meta / Unidade de Medida		
660 - CAMPANHAS REALIZADAS		
CAMPANHA	**3**	**9**
01000000 - RECURSOS ORDINÁRIOS	15.000	94.825
3 - DESPESAS CORRENTES	15.000	94.825
4 - DESPESAS DE CAPITAL	0	0
REGIÃO SUL	**15.000**	**94.825**
Meta / Unidade de Medida		
660 - CAMPANHAS REALIZADAS		
CAMPANHA	**3**	**9**
01000000 - RECURSOS ORDINÁRIOS	15.000	94.825
3 - DESPESAS CORRENTES	15.000	94.825
4 - DESPESAS DE CAPITAL	0	0
METROPOLITANA DE MACEIÓ	**15.000**	**94.825**
Meta / Unidade de Medida		
660 - CAMPANHAS REALIZADAS		
CAMPANHA	**3**	**9**
01000000 - RECURSOS ORDINÁRIOS	15.000	94.825
3 - DESPESAS CORRENTES	15.000	94.825
4 - DESPESAS DE CAPITAL	0	0
SERTÃO ALAGOANO	**15.000**	**94.825**
Meta / Unidade de Medida		
660 - CAMPANHAS REALIZADAS		
CAMPANHA	**3**	**9**
01000000 - RECURSOS ORDINÁRIOS	15.000	94.825

PODER EXECUTIVO — **Em R$ 1,00**

Órgão / U.O. / Área de Resultado / Programa / Ação / Localização / Fonte de Recurso / Categoria Econômica	2008	2009 / 2011
3 - DESPESAS CORRENTES	15.000	94.825
4 - DESPESAS DE CAPITAL	0	0
BACIA LEITEIRA	**15.000**	**94.825**
Meta / Unidade de Medida		
660 - CAMPANHAS REALIZADAS		
CAMPANHA	**3**	**9**
01000000 - RECURSOS ORDINÁRIOS	15.000	94.825
3 - DESPESAS CORRENTES	15.000	94.825
4 - DESPESAS DE CAPITAL	0	0
VALES DO PARAÍBA E DO MUNDAÚ	**15.000**	**94.825**
Meta / Unidade de Medida		
660 - CAMPANHAS REALIZADAS		
CAMPANHA	**3**	**9**
01000000 - RECURSOS ORDINÁRIOS	15.000	94.825
3 - DESPESAS CORRENTES	15.000	94.825
4 - DESPESAS DE CAPITAL	0	0
5 - NOVAS INSTITUIÇÕES E RENOVAÇÃO DA GESTÃO PÚBLICA	**160.000**	**537.338**
0189 - MELHORAR A GESTÃO	**160.000**	**537.338**
OBJETIVO - CRIAR CONDIÇÕES PARA A MELHORIA DOS PROCESSOS DE GESTÃO.		
15210000 - IMPLANTAR NÚCLEO DE PROJETOS	**10.000**	**63.216**
FINALIDADE - DOTAR A SECRETARIA DE UM BANCO DE DADOS PARA A ELABORAÇÃO DE PROJETOS		
METROPOLITANA DE MACEIÓ	**10.000**	**63.216**
Meta / Unidade de Medida		
668 - NÚCLEO DE PROJETOS IMPLANTADOS		
UNIDADE	**1**	**1**
01000000 - RECURSOS ORDINÁRIOS	10.000	63.216
3 - DESPESAS CORRENTES	10.000	63.216
4 - DESPESAS DE CAPITAL	0	0
15230000 - MELHORAR A INFRAESTRUTURA FÍSICA E DE EQUIPAMENTO	**150.000**	**474.122**
FINALIDADE - MELHORAR O ATENDIMENTO AO USUÁRIO.		
METROPOLITANA DE MACEIÓ	**150.000**	**474.122**
Meta / Unidade de Medida		
667 - INFRAESTRUTURA FÍSICA MELHORADA		
UNIDADE	**1**	**1**
01000000 - RECURSOS ORDINÁRIOS	150.000	474.122
3 - DESPESAS CORRENTES	53.000	167.523
4 - DESPESAS DE CAPITAL	97.000	306.599
25000 - SECRETARIA DE ESTADO DO PLANEJAMENTO E DO ORÇAMENTO - SEPLAN	**36.989.314**	**60.904.008**

PODER EXECUTIVO — **Em R$ 1,00**

Órgão / U.O. / Área de Resultado / Programa / Ação / Localização / Fonte de Recurso / Categoria Econômica	2008	2009 / 2011
25016 - SECRETARIA DE ESTADO DO PLANEJAMENTO E DO ORÇAMENTO	36.989.314	60.904.008
2 - REDUÇÃO DA INDIGÊNCIA, POBREZA E DESIGUALDADE	**16.811.638**	**35.974.312**
0212 - PROGRAMA ESTADUAL DE COMBATE A ERRADICAÇÃO DA POBREZA	**16.811.638**	**35.974.312**
OBJETIVO - PROPORCIONAR NÍVEIS DIGNOS DE SUBSISTÊNCIA À POPULAÇÃO DE ALAGOAS, REDUZINDO AS DESIGUALDADES SOCIAIS.		
16240000 - INSERÇÃO PRODUTIVA DAS POPULAÇÕES EM SITUAÇÃO DE POBREZA	**5.604.000**	**12.020.282**
FINALIDADE - VIABILIZAR O ACESSO DE PESSOAS, FAMÍLIAS E COMUNIDADES A OPORTUNIDADES ECONÔMICAS E DE INSERÇÃO PRODUTIVA.		
TODO ESTADO	**5.604.000**	**12.020.282**
Meta / Unidade de Medida		
794 - PROJETOS APOIADOS		
UNIDADE	**128**	**277**
01160000 - FUNDO EST. DE ERRADICAÇÃO DA POBREZA - FECOEP	5.604.000	12.020.282
3 - DESPESAS CORRENTES	4.483.200	9.616.225
4 - DESPESAS DE CAPITAL	1.120.800	2.404.057
16250000 - CRIAÇÃO DE OPORTUNIDADES DE DESENVOLVIMENTO E CAPACITAÇÃO DAS POPULAÇÕES EM SITUAÇÃO DE POBREZA	**11.207.638**	**23.954.030**
FINALIDADE - CRIAR OPORTUNIDADES DE DESENVOLVIMENTO INTEGRAL NO SENTIDO DE COMBATER OS MECANISMOS DE GERAÇÃO DE POBREZA.		
TODO ESTADO	**11.207.638**	**23.954.030**
Meta / Unidade de Medida		
794 - PROJETOS APOIADOS		
UNIDADE	**256**	**552**
01160000 - FUNDO EST. DE ERRADICAÇÃO DA POBREZA - FECOEP	11.207.638	23.954.030
3 - DESPESAS CORRENTES	8.966.110	19.163.224
4 - DESPESAS DE CAPITAL	2.241.528	4.790.806
3 - CRESCIMENTO E DESCONCENTRAÇÃO ECONÔMICA	**9.334.876**	**11.613.121**
0152 - PROGRAMA DE MOBILIZAÇÃO PARA O DESENVOLVIMENTO DOS ARRANJOS PRODUTIVOS LOCAIS-PAPL/AL	**2.397.000**	**8.187.612**
OBJETIVO - PROMOVER A INCLUSÃO SOCIAL, A AMPLIAÇÃO DA RENDA E O GRAU DE COMPETITIVIDADE DOS MICROS E PEQUENOS NEGÓCIOS, POR MEIO DA ARTICULAÇÃO, INTERAÇÃO, COOPERAÇÃO E APRENDIZAGEM DOS GRUPOS PRODUTIVOS E DEMAIS ATORES, FOMENTANDO AUTONOMIA DAS POPULAÇÕES ENVOLVIDAS.		
14360000 - ORGANIZAÇÃO IMPLEMENTAÇÃO E AMPLIAÇÃO DOS APL`S	**2.220.000**	**7.585.968**
FINALIDADE - IMPLEMENTAR NOVOS ARRANJOS PRODUTIVOS LOCAIS E GERIR OS ATUAIS POR MEIO DA ESTRUTURA DE GESTÃO DO PROGRAMA FAVORECENDO A CONVERGÊNCIA DAS AÇÕES INTER E INTRA INSTITUCIONAIS, DOTANDO OS EMPREENDEDORES DA CAPACIDADE DE IDENTIFICAR, CAPACITAR, GERIR OS RECURSOS E ALCANÇAR RESULTADOS A PARTIR DOS SEUS NEGÓCIOS COM SUSTENTABILIDADE		
TODO ESTADO	**2.220.000**	**7.585.968**
Meta / Unidade de Medida		
531 - ARRANJOS IMPLEMENTADOS		
UNIDADE	**20**	**20**
01000000 - RECURSOS ORDINÁRIOS	2.220.000	7.585.968
3 - DESPESAS CORRENTES	2.200.000	6.321.640
4 - DESPESAS DE CAPITAL	20.000	1.264.328
14390000 - MONITORAMENTO E AVALIAÇÃO DOS APL`S EM SUAS RESPECTIVAS REGIÕES	**96.000**	**303.439**
FINALIDADE - MONITORAR E AVALIAR AS AÇÕES IMPLEMENTADAS NOS APL`S PARA VERIFICAÇÃO DA EFETIVIDADE DO INCREMENTO DA COMPETITIVIDADE DOS MICROS E PEQUENOS NEGÓCIOS E DA INCLUSÃO SOCIAL DA POPULAÇÃO ENVOLVIDA		
TODO ESTADO	**96.000**	**303.439**

PODER EXECUTIVO **Em R$ 1,00**

Órgão / U.O. / Área de Resultado / Programa / Ação / Localização / Fonte de Recurso / Categoria Econômica	2008	2009 / 2011
Meta / Unidade de Medida		
532 - ARRANJOS MONITORADOS E AVALIADOS		
UNIDADE	**20**	**20**
01000000 - RECURSOS ORDINÁRIOS	96.000	303.439
3 - DESPESAS CORRENTES	96.000	303.439
4 - DESPESAS DE CAPITAL	0	0
15920000 - FOMENTO AO COOPERATIVISMO	**81.000**	**298.205**
FINALIDADE - ESTIMULAR O TRABALHO COOPERATIVO VISANDO AUMENTAR A COMPETITIVIDADE, ATRAVÉS DA FORMAÇÃO DE NOVAS COOPERATIVAS, CAPACITAÇÕES PARA OS COOPERADOS EM GESTÃO EMPRESARIAL, FINANCEIRA, RELAÇÕES HUMANAS.		
TODO ESTADO	**81.000**	**298.205**
Meta / Unidade de Medida		
779 - COOPERATIVAS FOMENTADAS		
UNIDADE	**27**	**94**
01000000 - RECURSOS ORDINÁRIOS	81.000	298.205
3 - DESPESAS CORRENTES	81.000	298.205
4 - DESPESAS DE CAPITAL	0	0
0191 - PROGRAMA BIODIESEL	**486.880**	**2.394.901**
OBJETIVO - PROMOVER DE FORMA SUSTENTÁVEL O DESENVOLVIMENTO E GERAÇÃO DE TECNOLOGIAS PARA O AGRONEGÓCIO DA MAMONA E DE OUTRAS OLEAGINOSAS NO ESTADO DE ALAGOAS, GERANDO OCUPAÇÃO, RENDA COMPLEMENTAR E INCLUSÃO SOCIAL		
15250000 - COORDENAÇÃO ESTRATÉGICA PARA O BIODIESEL	**116.000**	**570.589**
FINALIDADE - EXECUTAR UM PROJETO MODELO ENVOLVENDO TODA CADEIA PRODUTIVA DO BIODIESEL		
TODO ESTADO	**116.000**	**570.589**
Meta / Unidade de Medida		
676 - PROGRAMA IMPLANTADO		
UNIDADES	**1**	**1**
01000000 - RECURSOS ORDINÁRIOS	116.000	570.589
3 - DESPESAS CORRENTES	111.000	546.703
4 - DESPESAS DE CAPITAL	5.000	23.886
15260000 - MOBILIZAÇÃO E ORGANIZAÇÃO PARA PRODUÇÃO AGRÍCOLA	**370.880**	**1.824.312**
FINALIDADE - PROMOVER O DESENVOLVIMENTO SOCIAL E TÉCNICO EM MUNICÍPIOS ALAGOANOS		
TODO ESTADO	**370.880**	**1.824.312**
Meta / Unidade de Medida		
676 - PROGRAMA IMPLANTADO		
UNIDADES	**20**	**33**
01000000 - RECURSOS ORDINÁRIOS	370.880	1.824.312
3 - DESPESAS CORRENTES	190.880	951.511
4 - DESPESAS DE CAPITAL	180.000	872.801
0211 - FOMENTO AO MICROCRÉDITO	**1.451.000**	**1.030.608**
OBJETIVO - APOIAR OS MICROS E PEQUENOS EMPREENDEDORES, FORMAIS E INFORMAIS, COM CAPACITAÇÃO, CRÉDITO E ACESSO A COMERCIALIZAÇÃO, PARA DINAMIZAÇÃO DE SEUS NEGÓCIOS.		
14960000 - APOIO FINANCEIRO AO PEQUENO E MICRO NEGÓCIOS	**1.150.000**	**0**

PODER EXECUTIVO **Em R$ 1,00**

Órgão / U.O. / Área de Resultado / Programa / Ação / Localização / Fonte de Recurso / Categoria Econômica	2008	2009 / 2011
FINALIDADE - CONCESSÃO DE CRÉDITO POPULAR PRODUTIVO E ORIENTADO A POPULAÇÃO DE BAIXA RENDA		
TODO ESTADO	**1.150.000**	**0**
Meta / Unidade de Medida		
648 - EMPRESAS BENEFICIADAS		
UNIDADE	**767**	**2.537**
01000000 - RECURSOS ORDINÁRIOS	1.150.000	0
3 - DESPESAS CORRENTES	1.000.000	0
4 - DESPESAS DE CAPITAL	150.000	0
15960000 - CAPACITAÇÃO E QUALIFICAÇÃO DE EMPREENDEDORES	**71.000**	**245.260**
FINALIDADE - CAPACITAR E QUALIFICAR EMPREENDEDORES VOLTADOS PARA CRIAÇÃO E CONSOLIDAÇÃO DE MICRO E PEQUENOS NEGÓCIOS		
TODO ESTADO	**71.000**	**245.260**
Meta / Unidade de Medida		
787 - EMPREENDEDORES CAPACITADOS		
UNIDADE	**167**	**555**
01000000 - RECURSOS ORDINÁRIOS	71.000	245.260
3 - DESPESAS CORRENTES	66.000	233.100
4 - DESPESAS DE CAPITAL	5.000	12.160
15980000 - PROMOÇÃO DIVULGAÇÃO E MARKETING	**60.000**	**189.650**
FINALIDADE - TORNAR PÚBLICO AS AÇÕES DO PROGRAMA.		
TODO ESTADO	**60.000**	**189.650**
Meta / Unidade de Medida		
663 - DIVULGAÇÃO EXECUTADA		
UNIDADE	**12**	**36**
01000000 - RECURSOS ORDINÁRIOS	60.000	189.650
3 - DESPESAS CORRENTES	55.000	173.846
4 - DESPESAS DE CAPITAL	5.000	15.804
15990000 - APOIO A COMERCIALIZAÇÃO	**170.000**	**595.698**
FINALIDADE - APOIAR OS PEQUENOS E MICRO EMPREENDEDORES NO PROCESSO DE COMERCIALIZAÇÃO DE SEUS PRODUTOS E SERVIÇOS.		
TODO ESTADO	**170.000**	**595.698**
Meta / Unidade de Medida		
789 - EMPREENDIMENTOS APOIADOS		
UNIDADE	**340**	**1.127**
01000000 - RECURSOS ORDINÁRIOS	170.000	595.698
3 - DESPESAS CORRENTES	100.000	316.082
4 - DESPESAS DE CAPITAL	70.000	279.616
0213 - PROGRAMA DE APOIO A MODERNIZAÇÃO DA INFRAESTRUTURA DO ESTADO	**4.999.996**	**0**
OBJETIVO - VIABILIZAR A ALAVANCAGEM DE RECURSOS PARA FORTALECER A INFRAESTRUTURA ECONÔMICA E SOCIAL		
16290000 - MODERNIZAR A INFRA-ESTRUTURA DO ESTADO	**4.999.996**	**0**

PODER EXECUTIVO — **Em R$ 1,00**

Órgão / U.O. / Área de Resultado / Programa / Ação / Localização / Fonte de Recurso / Categoria Econômica	2008	2009 / 2011
FINALIDADE - POTENCIALIZAR O FINANCIAMENTO DE AÇÕES DE INFRAESTRUTURA ECONÔMICA E SOCIAL		
TODO ESTADO	**4.999.996**	**0**
Meta / Unidade de Medida		
795 - PROJETOS IMPLEMENTADOS		
PERCENTUAL	**100**	**0**
01060000 - COMP.FINANCEIRA XISTO BETUMINOSO E GÁS	1.172.778	0
3 - DESPESAS CORRENTES	1.172.778	0
4 - DESPESAS DE CAPITAL	0	0
01090000 - COTA-PARTE XISTO BETUMINOSO E GÁS	3.827.218	0
3 - DESPESAS CORRENTES	0	0
4 - DESPESAS DE CAPITAL	3.827.218	0
5 - NOVAS INSTITUIÇÕES E RENOVAÇÃO DA GESTÃO PÚBLICA	**10.842.800**	**13.316.575**
0005 - ADMINISTRAÇÃO FINANCEIRA	**4.200.000**	**316.082**
OBJETIVO - CENTRALIZAR A ADMINISTRAÇÃO DE RECURSOS FINANCEIROS POSTOS À DISPOSIÇÃO DO ESTADO.		
16110000 - PARTICIPAÇÃO NO CAPITAL SOCIAL DA AFAL	**4.100.000**	**0**
FINALIDADE - AUMENTO DO CAPITAL DA EMPRESA		
TODO ESTADO	**4.100.000**	**0**
Meta / Unidade de Medida		
808 - PARTICIPAÇÃO ACIONÁRIA REALIZADA		
UNIDADE	**0**	**0**
01000000 - RECURSOS ORDINÁRIOS	100.000	0
3 - DESPESAS CORRENTES	0	0
4 - DESPESAS DE CAPITAL	100.000	0
01510000 - OPERAÇÕES DE CRÉDITO INTERNAS	4.000.000	0
3 - DESPESAS CORRENTES	0	0
4 - DESPESAS DE CAPITAL	4.000.000	0
16150000 - PARTICIPAÇÃO NO CAPITAL SOCIAL DA CEPAL	**100.000**	**316.082**
FINALIDADE - PARTICIPAÇÃO NO CAPITAL SOCIAL DA CEPAL		
TODO ESTADO	**100.000**	**316.082**
Meta / Unidade de Medida		
783 - ATIVIDADE CONCLUÍDA		
UNIDADE	**1**	**1**
01000000 - RECURSOS ORDINÁRIOS	100.000	316.082
3 - DESPESAS CORRENTES	0	0
4 - DESPESAS DE CAPITAL	100.000	316.082
0163 - PROGRAMA NACIONAL DE MODERNIZAÇÃO DO PLANEJAMENTO E DA GESTÃO-PNAGE	**5.001.800**	**4.617.537**
OBJETIVO - MODERNIZAR A ADMINISTRAÇÃO PÚBLICA DO ESTADO, MEDIANTE A INTEGRAÇÃO DAS FUNÇÕES PLANEJAMENTO, ORÇAMENTO E GESTÃO, VISANDO A MELHORIA DA PRESTAÇÃO DE SERVIÇOS E O ATENDIMENTO ÀS DEMANDAS DA SOCIEDADE.		
14530000 - REESTRUTURAÇÃO ORGANIZACIONAL	**413.000**	**540.402**

PODER EXECUTIVO — **Em R$ 1,00**

Órgão / U.O. / Área de Resultado / Programa / Ação / Localização / Fonte de Recurso / Categoria Econômica	2008	2009 / 2011
FINALIDADE - MODERNIZAR AS ESTRUTURAS ORGANIZACIONAIS E PROCESSOS ADMINISTRATIVOS		
METROPOLITANA DE MACEIÓ	**413.000**	**540.402**
Meta / Unidade de Medida		
577 - REESTRUTURAÇÃO ORGANIZACIONAL IMPLANTADA		
UNIDADE	**2**	**7**
01000000 - RECURSOS ORDINÁRIOS	125.000	191.474
3 - DESPESAS CORRENTES	125.000	191.474
4 - DESPESAS DE CAPITAL	0	0
01100000 - CONVÊNIOS	288.000	348.928
3 - DESPESAS CORRENTES	288.000	348.928
4 - DESPESAS DE CAPITAL	0	0
14540000 - POLÍTICAS E GESTÃO DE RECURSOS HUMANOS	**2.000.000**	**915.400**
FINALIDADE - DESENVOLVER A CAPACIDADE INSTITUCIONAL DAS UNIDADES DE ADMINISTRAÇÃO DE RH		
METROPOLITANA DE MACEIÓ	**2.000.000**	**915.400**
Meta / Unidade de Medida		
578 - POLÍTICA E MODELO DE GESTÃO DE RH IMPLANTADO		
UNIDADE	**5**	**4**
01000000 - RECURSOS ORDINÁRIOS	635.000	457.700
3 - DESPESAS CORRENTES	415.000	228.850
4 - DESPESAS DE CAPITAL	220.000	228.850
01100000 - CONVÊNIOS	1.365.000	457.700
3 - DESPESAS CORRENTES	986.000	228.850
4 - DESPESAS DE CAPITAL	379.000	228.850
14550000 - PLANEJAMENTO, ORÇAMENTO E GESTÃO	**800.000**	**1.264.328**
FINALIDADE - FORTALECER A CAPACIDADE INSTITUCIONAL DE PLANEJAMENTO		
METROPOLITANA DE MACEIÓ	**800.000**	**1.264.328**
Meta / Unidade de Medida		
578 - POLÍTICA E MODELO DE GESTÃO DE RH IMPLANTADO		
UNIDADE	**2**	**3**
01000000 - RECURSOS ORDINÁRIOS	300.000	521.743
3 - DESPESAS CORRENTES	300.000	521.743
4 - DESPESAS DE CAPITAL	0	0
01100000 - CONVÊNIOS	500.000	742.585
3 - DESPESAS CORRENTES	400.000	513.735
4 - DESPESAS DE CAPITAL	100.000	228.850
14570000 - TECNOLOGIA DA INFORMAÇÃO E DA COMUNICAÇÃO	**1.055.000**	**1.897.407**
FINALIDADE - MODERNIZAR A GESTÃO DA INFORMAÇÃO E INTEGRAR O SISTEMA DE TI		
METROPOLITANA DE MACEIÓ	**1.055.000**	**1.897.407**

PODER EXECUTIVO **Em R$ 1,00**

Órgão / U.O. / Área de Resultado / Programa / Ação / Localização / Fonte de Recurso / Categoria Econômica	2008	2009 / 2011
Meta / Unidade de Medida		
580 - SISTEMA TECNOLÓGICO DE INFORMAÇÃO E COMUNICAÇÃO IMPLANTADO		
UNIDADE	**4**	**7**
01000000 - RECURSOS ORDINÁRIOS	255.000	719.396
3 - DESPESAS CORRENTES	255.000	719.396
4 - DESPESAS DE CAPITAL	0	0
01100000 - CONVÊNIOS	800.000	1.178.011
3 - DESPESAS CORRENTES	400.000	513.279
4 - DESPESAS DE CAPITAL	400.000	664.732
14580000 - IMPLEMENTAÇÃO DAS AÇÕES DA UNIDADE DE COORDENAÇÃO ESTADUAL /PNAGE	**733.800**	**0**
FINALIDADE - IMPLANTAR AS UNIDADES DE COORDENAÇÃO DE ESTADO		
TODO ESTADO	**733.800**	**0**
Meta / Unidade de Medida		
581 - UNIDADE DE COORDENAÇÃO ESTADUAL IMPLEMENTADA		
UNIDADE	**3**	**6**
01000000 - RECURSOS ORDINÁRIOS	605.600	0
3 - DESPESAS CORRENTES	593.600	0
4 - DESPESAS DE CAPITAL	12.000	0
01100000 - CONVÊNIOS	128.200	0
3 - DESPESAS CORRENTES	0	0
4 - DESPESAS DE CAPITAL	128.200	0
0166 - DESENVOLVIMENTO REGIONAL E LOCAL	**1.450.000**	**7.844.208**
OBJETIVO - ARTICULAR E MOBILIZAR AÇÕES QUE VIABIALIZEM POLÍTICAS PÚBLICAS NA PROMOÇÃO DO DESENVOLVIMENTO, NO SENTIDO DE MINIMIZAR A EXCLUSÃO SOCIAL DA POPULAÇÃO ALAGOANA		
14670000 - APOIO AO DESENVOLVIMENTO LOCAL	**650.000**	**2.614.736**
FINALIDADE - FORTALECER O CAPITAL SOCIAL PARA O DESENVOLVIMENTO SOCIO ECONÔMICO		
TODO ESTADO	**650.000**	**2.614.736**
Meta / Unidade de Medida		
592 - DESENVOLVIMENTO LOCAL APOIADO		
UNIDADE	**65**	**102**
01000000 - RECURSOS ORDINÁRIOS	650.000	2.614.736
3 - DESPESAS CORRENTES	530.000	1.836.125
4 - DESPESAS DE CAPITAL	120.000	778.611
14680000 - ASSISTÊNCIA TÉCNICA AOS MUNICÍPIOS	**400.000**	**2.614.736**
FINALIDADE - ELEVAR A QUALIDADE DOS SERVIÇOS OFERTADOS PELO PODER LOCAL A POPULAÇÃO		
TODO ESTADO	**400.000**	**2.614.736**
Meta / Unidade de Medida		
593 - MUNICÍPIOS ASSISTIDOS		
UNIDADE	**40**	**102**

PODER EXECUTIVO — **Em R$ 1,00**

Órgão / U.O. / Área de Resultado / Programa / Ação / Localização / Fonte de Recurso / Categoria Econômica	2008	2009 / 2011
01000000 - RECURSOS ORDINÁRIOS	400.000	2.614.736
3 - DESPESAS CORRENTES	300.000	2.614.736
4 - DESPESAS DE CAPITAL	100.000	0
14690000 - ESTUDO DA REGIONALIZAÇÃO DO ESTADO	**400.000**	**2.614.736**
FINALIDADE - CONSTRUIR ESPAÇOS REGIONAIS PARA FINS DE PLANEJAMENTO		
TODO ESTADO	**400.000**	**2.614.736**
Meta / Unidade de Medida		
594 - ESTUDO REALIZADO		
UNIDADE	**40**	**102**
01000000 - RECURSOS ORDINÁRIOS	400.000	2.614.736
3 - DESPESAS CORRENTES	400.000	2.614.736
4 - DESPESAS DE CAPITAL	0	0
0196 - FORTALECIMENTO E DISSEMINAÇÃO DA INFORMAÇÃO /CONHECIMENTO	**191.000**	**538.748**
OBJETIVO - PRODUZIR, ORGANIZAR E DISSIMINAR O CONHECIMENTO SOBRE A REALIDADE ALAGOANA.		
16260000 - PROMOÇÃO DE ESTUDOS E PESQUISAS SÓCIO-ECONÔMICAS	**135.000**	**384.603**
FINALIDADE - ELABORAR ESTUDOS NA ÁREA SÓCIO ECONÔMICA, CALCULAR OS PIB´S DO ESTADO E DOS MUNICÍPIOS, ELABORAR ANUÁRIO ESTATÍSTICO DO ESTADO E ELABORAR PESQUISAS CONJUNTURAIS E DE PREÇOS		
TODO ESTADO	**135.000**	**384.603**
Meta / Unidade de Medida		
726 - ESTUDOS E PESQUISAS SÓCIO-ECONÔMICAS PROMOVIDAS		
publicações	**7**	**21**
01000000 - RECURSOS ORDINÁRIOS	135.000	384.603
3 - DESPESAS CORRENTES	135.000	383.033
4 - DESPESAS DE CAPITAL	0	1.570
16270000 - CONSOLIDAÇÃO E IMPLEMENTAÇÃO DO CENTRO DE REFERÊNCIA DA SEPLAN	**32.400**	**78.388**
FINALIDADE - PROMOVER A GESTÃO DO CONHECIMENTO NO ÂMBITO DO SETOR PÚBLICO, ATRAVÉS DA FORMAÇÃO DE REDE CATALOGAÇÃO E REGISTRO DE INFORMAÇÕES E DIVULGAÇÃO POR MEIO ELETRÔNICO		
TODO ESTADO	**32.400**	**78.388**
Meta / Unidade de Medida		
767 - CENTRO DE REFERÊNCIA DA SEPLAN CONSOLIDADO		
UNIDADE	**1**	**1**
01000000 - RECURSOS ORDINÁRIOS	32.400	78.388
3 - DESPESAS CORRENTES	25.000	78.388
4 - DESPESAS DE CAPITAL	7.400	0
16280000 - IMPLANTAÇÃO DE UM OBSERVATÓRIO SÓCIO-ECONÔMICO	**23.600**	**75.757**
FINALIDADE - FORMAÇÃODE UMA BASE DE INDICADORES PARA AVALIAÇÃO DE RESULTADOS DAS AÇÕES DE GOVERNO		
TODO ESTADO	**23.600**	**75.757**
Meta / Unidade de Medida		
778 - OBSERVATÓRIO IMPLANTADO		
PERCENTUAL	**30**	**70**

PODER EXECUTIVO — **Em R$ 1,00**

Órgão / U.O. / Área de Resultado / Programa / Ação / Localização / Fonte de Recurso / Categoria Econômica	2008	2009 / 2011
01000000 - RECURSOS ORDINÁRIOS	23.600	75.757
3 - DESPESAS CORRENTES	20.000	74.187
4 - DESPESAS DE CAPITAL	3.600	1.570
25505 - AGÊNCIA DE FOMENTO DE ALAGOAS - AFAL	**5.015.000**	**15.804.099**
25505 - AGÊNCIA DE FOMENTO DE ALAGOAS	5.015.000	15.804.099
3 - CRESCIMENTO E DESCONCENTRAÇÃO ECONÔMICA	**5.015.000**	**15.804.099**
0188 - FOMENTO AO DESENVOLVIMENTO SUSTENTÁVEL DO ESTADO DE ALAGOAS	**5.015.000**	**15.804.099**
OBJETIVO - APOIAR ATRAVÉS DO CRÉDITO PRODUTIVO MICRO, PEQUENAS E MÉDIAS EMPRESAS		
15180000 - APOIAR FINANCEIRAMENTE AS MICROS, PEQUENAS E MÉDIAS EMPRESAS	**3.865.000**	**10.272.664**
FINALIDADE - VIABILIZAR LINHAS DE CRÉDITO PARA APOIAR AS MICROS, PEQUENAS E MÉDIAS EMPRESAS.		
TODO ESTADO	**3.865.000**	**10.272.664**
Meta / Unidade de Medida		
648 - EMPRESAS BENEFICIADAS		
UNIDADE	**217**	**651**
02610000 - PARTICIPAÇÃO ACIONÁRIA	2.950.000	7.380.514
3 - DESPESAS CORRENTES	2.950.000	7.380.514
4 - DESPESAS DE CAPITAL	0	0
02910000 - RECURSOS DA ADMINISTRAÇÃO INDIRETA	915.000	2.892.150
3 - DESPESAS CORRENTES	915.000	2.892.150
4 - DESPESAS DE CAPITAL	0	0
15200000 - ASSISTÊNCIA TÉCNICA AS MICRO, PEQUENA E MÉDIA EMPRESAS	**575.000**	**2.749.913**
FINALIDADE - MELHORAR TÉCNICAMENTE AS ATIVIDADES DAS MICROS, PEQUENAS E MÉDIAS EMPRESAS.		
TODO ESTADO	**575.000**	**2.749.913**
Meta / Unidade de Medida		
648 - EMPRESAS BENEFICIADAS		
UNIDADE	**87**	**261**
02610000 - PARTICIPAÇÃO ACIONÁRIA	575.000	2.749.913
3 - DESPESAS CORRENTES	575.000	2.749.913
4 - DESPESAS DE CAPITAL	0	0
15220000 - MODERNIZAÇÃO TECNOLÓGICA DA MICRO, PEQUENA E MÉDIA EMPRESAS	**575.000**	**2.781.522**
FINALIDADE - MELHORAR A PRODUTIVIDADE DAS MICROS, PEQUENAS E MÉDIAS EMPRESAS		
TODO ESTADO	**575.000**	**2.781.522**
Meta / Unidade de Medida		
648 - EMPRESAS BENEFICIADAS		
UNIDADE	**44**	**132**
02610000 - PARTICIPAÇÃO ACIONÁRIA	575.000	2.781.522
3 - DESPESAS CORRENTES	575.000	2.781.522
4 - DESPESAS DE CAPITAL	0	0

PODER EXECUTIVO — **Em R$ 1,00**

Órgão / U.O. / Área de Resultado / Programa / Ação / Localização / Fonte de Recurso / Categoria Econômica	2008	2009 / 2011
25506 - INSTITUTO DE TECNOLOGIA EM INFORMÁTICA E INFORMAÇÃO - ITEC	**19.230.000**	**59.066.199**
25506 - INSTITUTO DE TECNOLOGIA EM INFORMÁTICA E INFORMAÇÃO	19.230.000	59.066.199
5 - NOVAS INSTITUIÇÕES E RENOVAÇÃO DA GESTÃO PÚBLICA	**19.230.000**	**59.066.199**
0041 - INOVAÇÃO E GESTÃO DA GOVERNANÇA ELETRÔNICA	**18.930.000**	**58.117.953**
OBJETIVO - ESTABELECER DIRETRIZES E ESTRATÉGIAS PARA A GESTÃO E IMPLANTAÇÃO DE PROGRAMAS E PROJETOS PARA AQUISIÇÃO, DISSEMINAÇÃO E UTILIZAÇÃO DOS SERVIÇOS DE TIC NO ÂMBITO DA ADMINISTRAÇÃO PÚBLICA.		
10620000 - CONSTRUÇÃO E AMPLIAÇÃO DO PRÉDIO SEDE DO ITEC	**750.000**	**654.240**
FINALIDADE - CONSTRUÇÃO E AMPLIAÇÃO DO PRÉDIO SEDE DO ITEC		
TODO ESTADO	**750.000**	**654.240**
Meta / Unidade de Medida		
99 - CONSTRUÇÃO E AMPLIAÇÃO DO PRÉDIO SEDE DO ITEC		
PERCENTUAL	**50**	**50**
01000000 - RECURSOS ORDINÁRIOS	750.000	654.240
3 - DESPESAS CORRENTES	0	0
4 - DESPESAS DE CAPITAL	750.000	654.240
10700000 - IMPLEMENTAÇÃO DA REDE INTEGRADA CONVERGENTE E MULTISERVIÇOS DO ESTADO DE ALAGOAS	**13.430.000**	**42.449.813**
FINALIDADE - IMPLEMENTAÇÃO DA REDE INTEGRADA CONVERGENTE E MULTISERVIÇOS DO ESTADO DE ALAGOAS "ALANET"		
TODO ESTADO	**13.430.000**	**42.449.813**
Meta / Unidade de Medida		
106 - REDE PROJETADA E IMPLANTADA		
UNIDADE	**1**	**1**
01000000 - RECURSOS ORDINÁRIOS	13.430.000	42.449.813
3 - DESPESAS CORRENTES	13.430.000	42.449.813
4 - DESPESAS DE CAPITAL	0	0
11870000 - IMPLANTAÇÃO DO CENTRO DE TECNOLOGIA DA INFORMAÇÃO E COMUNICAÇÃO	**2.500.000**	**7.902.050**
FINALIDADE - PROVER SERVIÇOS E RECURSOS DE TECNOLOGIAS DE INFORMAÇÃO E COMUNICAÇÃO (TIC) PARA ÓRGÃOS DA ADMINISTRAÇÃO DIRETA ,INDIRETA E DEMAIS PODERES NO ESFORÇO DE OFERECER MELHORES SERVIÇOS DE INFRA-ESTRUTURA DE REDE, PROCESSAMENTO DE DADOS E INFORMAÇÃO.		
TODO ESTADO	**2.500.000**	**7.902.050**
Meta / Unidade de Medida		
297 - CENTRO DE TECNOLOGIA DA INFORMAÇÃO E COMUNICAÇÃO PROJETADO E IMPLANTADO		
PERCENTUAL	**25**	**75**
02910000 - RECURSOS DA ADMINISTRAÇÃO INDIRETA	2.500.000	7.902.050
3 - DESPESAS CORRENTES	0	0
4 - DESPESAS DE CAPITAL	2.500.000	7.902.050
12650000 - DESENVOLVIMENTO E GESTÃO DE SOLUÇÕES DE INFORMÁTICA PÚBLICA	**750.000**	**2.370.618**
FINALIDADE - DESENVOLVER SOLUÇÕES DE INFORMÁTICA PÚBLICA.		
TODO ESTADO	**750.000**	**2.370.618**
Meta / Unidade de Medida		
364 - SOLUÇÕES DE INFORMÁTICA PÚBLICA DESENVOLVIDA		
PERCENTUAL	**25**	**75**

PODER EXECUTIVO — **Em R$ 1,00**

Órgão / U.O. / Área de Resultado / Programa / Ação / Localização / Fonte de Recurso / Categoria Econômica	2008	2009 / 2011
01000000 - RECURSOS ORDINÁRIOS	100.000	316.084
3 - DESPESAS CORRENTES	50.000	158.042
4 - DESPESAS DE CAPITAL	50.000	158.042
02910000 - RECURSOS DA ADMINISTRAÇÃO INDIRETA	650.000	2.054.534
3 - DESPESAS CORRENTES	550.000	1.738.452
4 - DESPESAS DE CAPITAL	100.000	316.082
12750000 - DESENVOLVIMENTO E IMPLANTAÇÃO DA GOVERNANÇA ELETRÔNICA	**1.500.000**	**4.741.232**
FINALIDADE - ESTABELECE DIRETRIZES PARA ESTRUTURAÇÃO, ELABORAÇÃO, MANUTENÇÃO E ADMINISTRAÇÃO DE SÍTIOS DE INFORMAÇÃO DE SERVIÇOS PÚBLICOS NA INTERNET DOS ÓRGÃOS E ENTIDADES DO PODER EXECUTIVO DA ADMINISTRAÇÃO PÚBLICA ESTADUAL DIRETA, AUTÁRQUICA E FUNDACIONAL.		
TODO ESTADO	**1.500.000**	**4.741.232**
Meta / Unidade de Medida		
382 - GOVERNANÇA ELETRÔNICA IMPLANTADA E DESENVOLVIDA		
PERCENTUAL	**25**	**75**
01000000 - RECURSOS ORDINÁRIOS	100.000	316.084
3 - DESPESAS CORRENTES	50.000	158.042
4 - DESPESAS DE CAPITAL	50.000	158.042
02910000 - RECURSOS DA ADMINISTRAÇÃO INDIRETA	1.400.000	4.425.148
3 - DESPESAS CORRENTES	300.000	948.246
4 - DESPESAS DE CAPITAL	1.100.000	3.476.902
0152 - PROGRAMA DE MOBILIZAÇÃO PARA O DESENVOLVIMENTO DOS ARRANJOS PRODUTIVOS LOCAIS-PAPL/AL	**300.000**	**948.246**
OBJETIVO - PROMOVER A INCLUSÃO SOCIAL, A AMPLIAÇÃO DA RENDA E O GRAU DE COMPETITIVIDADE DOS MICROS E PEQUENOS NEGÓCIOS, POR MEIO DA ARTICULAÇÃO, INTERAÇÃO, COOPERAÇÃO E APRENDIZAGEM DOS GRUPOS PRODUTIVOS E DEMAIS ATORES, FOMENTANDO AUTONOMIA DAS POPULAÇÕES ENVOLVIDAS.		
14140000 - IMPLEMENTAÇÃO DOS ARRANJOS PRODUTIVOS LOCAIS NA TECNOLOGIA DA INFORMAÇÃO	**300.000**	**948.246**
FINALIDADE - IMPLEMENTAR OS ARRANJOS PRODUTIVOS LOCAIS NA TECNOLOGIA DA INFORMAÇÃO		
TODO ESTADO	**300.000**	**948.246**
Meta / Unidade de Medida		
540 - ARRANJOS PRODUTIVOS LOCAIS NA TECNOLOGIA DA INFORMAÇÃO IMPLEMENTADO		
PERCENTUAL	**25**	**75**
01000000 - RECURSOS ORDINÁRIOS	300.000	948.246
3 - DESPESAS CORRENTES	100.000	316.082
4 - DESPESAS DE CAPITAL	200.000	632.164
26000 - SECRETARIA DE ESTADO DA INFRA-ESTRUTURA - SEINFRA	**329.172.778**	**1.040.957.850**
26031 - SECRETARIA DE ESTADO DA INFRA-ESTRUTURA	329.172.778	1.040.957.850
1 - MELHORIA DA QUALIDADE DE VIDA	**143.950.000**	**427.232.785**
0082 - AMPLIAR A OFERTA DE SANEAMENTO BÁSICO	**143.950.000**	**427.232.785**
OBJETIVO - AMPLIAR A OFERTA DE ÁGUA E DIMINUIÇÃO DE DOENÇAS INFECTO CONTAGIOSAS ATRAVÉS DA IMPLANTAÇÃO DE SISTEMAS DE TRATAMENTO E COLETA DE ESGOSTOS		
10650000 - RECUPERAÇÃO DE 20 KM DE COLETORES DE ESGOTO NA CIDADE DE MACEIÓ	**2.825.000**	**4.797.760**
FINALIDADE - OTIMIZAR O SISTEMA DE COLETA DE ESGOTO NA CIDADE DE MACEIÓ		
METROPOLITANA DE MACEIÓ	**2.825.000**	**4.797.760**

PODER EXECUTIVO **Em R$ 1,00**

Órgão / U.O. / Área de Resultado / Programa / Ação / Localização / Fonte de Recurso / Categoria Econômica	2008	2009 / 2011
Meta / Unidade de Medida		
101 - COLETORES RECUPERADOS		
METRO	**1.550**	**3.033**
01090000 - COTA-PARTE XISTO BETUMINOSO E GÁS	500.000	436.160
3 - DESPESAS CORRENTES	0	0
4 - DESPESAS DE CAPITAL	500.000	436.160
01100000 - CONVÊNIOS	2.325.000	4.361.600
3 - DESPESAS CORRENTES	0	0
4 - DESPESAS DE CAPITAL	2.325.000	4.361.600
10910000 - IMPLANTAÇÃO DE ANÉIS DE DISTRIBUIÇÃO DE ÁGUA	**2.325.000**	**5.103.072**
FINALIDADE - ATINGIR MAIOR ABRANGÊNCIA TERRITORIAL NA DISTRIBUIÇÃO DE ÁGUA		
METROPOLITANA DE MACEIÓ	**2.325.000**	**5.103.072**
Meta / Unidade de Medida		
111 - ANÉIS DE DISTRIBUIÇÃO DE ÁGUA IMPLANTADOS		
METRO	**4.650**	**11.700**
01090000 - COTA-PARTE XISTO BETUMINOSO E GÁS	850.000	741.472
3 - DESPESAS CORRENTES	0	0
4 - DESPESAS DE CAPITAL	850.000	741.472
01100000 - CONVÊNIOS	1.475.000	4.361.600
3 - DESPESAS CORRENTES	0	0
4 - DESPESAS DE CAPITAL	1.475.000	4.361.600
10920000 - SUBSTITUIÇÃO DE 150 KM DE REDE DE ABASTECIMENTO DE ÁGUA	**2.500.000**	**3.489.280**
FINALIDADE - SUBSTITUIR MATERIAL DE REDE DESGASTADO PELO TEMPO		
METROPOLITANA DE MACEIÓ	**2.500.000**	**3.489.280**
Meta / Unidade de Medida		
112 - REDE DE ABASTECIMENTO SUBSTITUÍDA		
METRO	**31.250**	**50.000**
01090000 - COTA-PARTE XISTO BETUMINOSO E GÁS	575.000	436.160
3 - DESPESAS CORRENTES	0	0
4 - DESPESAS DE CAPITAL	575.000	436.160
01100000 - CONVÊNIOS	1.925.000	3.053.120
3 - DESPESAS CORRENTES	0	0
4 - DESPESAS DE CAPITAL	1.925.000	3.053.120
12260000 - EXECUÇÃO DAS OBRAS DO SISTEMA DE ABASTECIMENTO DE AGUA DO PRATAGY	**55.000.000**	**19.384.889**
FINALIDADE - AMPLIAR A CAPACIDADE DE ABASTECIMENTO DE ÁGUA EM MACEIÓ.		
METROPOLITANA DE MACEIÓ	**55.000.000**	**19.384.889**

PODER EXECUTIVO **Em R$ 1,00**

Órgão / U.O. / Área de Resultado / Programa / Ação / Localização / Fonte de Recurso / Categoria Econômica	2008	2009 / 2011
Meta / Unidade de Medida		
158 - SISTEMA PRATAGY EXECUTADO		
PERCENTUAL	**50**	**20**
01090000 - COTA-PARTE XISTO BETUMINOSO E GÁS	5.000.000	1.938.489
3 - DESPESAS CORRENTES	0	0
4 - DESPESAS DE CAPITAL	5.000.000	1.938.489
01100000 - CONVÊNIOS	50.000.000	17.446.400
3 - DESPESAS CORRENTES	0	0
4 - DESPESAS DE CAPITAL	50.000.000	17.446.400
12270000 - TRANSPOSIÇÃO DO RIACHO CAÇAMBA	**29.700.000**	**0**
FINALIDADE - AMPLIAR A CAPACIDADE DE ABASTECIMENTO DE ÁGUA EM PALMEIRA DOS ÍNDIOS.		
AGRESTE ALAGOANO	**29.700.000**	**0**
Meta / Unidade de Medida		
160 - RIACHO CAÇAMBA TRANSPOSTO		
PERCENTUAL	**70**	**0**
01090000 - COTA-PARTE XISTO BETUMINOSO E GÁS	2.700.000	0
3 - DESPESAS CORRENTES	0	0
4 - DESPESAS DE CAPITAL	2.700.000	0
01100000 - CONVÊNIOS	27.000.000	0
3 - DESPESAS CORRENTES	0	0
4 - DESPESAS DE CAPITAL	27.000.000	0
12280000 - RECUPERAÇÃO DA ADUTORA CATOLÉ CARDOSO	**5.000.000**	**27.616.180**
FINALIDADE - AUMENTAR A OFERTA DE ABASTECIMENTO DE ÁGUA NA CIDADE DE MACEIÓ.		
METROPOLITANA DE MACEIÓ	**5.000.000**	**27.616.180**
Meta / Unidade de Medida		
164 - ADUTORA RECUPERADA		
KILÔMETRO	**3**	**10**
01000000 - RECURSOS ORDINÁRIOS	500.000	1.976.530
3 - DESPESAS CORRENTES	0	0
4 - DESPESAS DE CAPITAL	500.000	1.976.530
01100000 - CONVÊNIOS	4.500.000	25.639.650
3 - DESPESAS CORRENTES	0	0
4 - DESPESAS DE CAPITAL	4.500.000	25.639.650
12300000 - IMPLEMENTAR A EXPANSÃO DAS REDES DE MACRODRENAGEM	**4.000.000**	**23.718.360**
FINALIDADE - MELHORAR O SISTEMA DE DRENAGEM DE ÁGUAS PLUVIAIS EM MACEIÓ.		
METROPOLITANA DE MACEIÓ	**4.000.000**	**23.718.360**

PODER EXECUTIVO **Em R$ 1,00**

Órgão / U.O. / Área de Resultado / Programa / Ação / Localização / Fonte de Recurso / Categoria Econômica	2008	2009 / 2011
Meta / Unidade de Medida		
166 - REDE EXPANDIDA		
HECTARE	**8**	**24**
01000000 - RECURSOS ORDINÁRIOS	400.000	2.371.836
3 - DESPESAS CORRENTES	0	0
4 - DESPESAS DE CAPITAL	400.000	2.371.836
01100000 - CONVÊNIOS	3.600.000	21.346.524
3 - DESPESAS CORRENTES	0	0
4 - DESPESAS DE CAPITAL	3.600.000	21.346.524
12320000 - INTERVENÇÕES ESTRUTURAIS PARA O DESENVOLVIMENTO SUTENTÁVEL DOS MUNICÍPIOS LINDEIROS AO RIO SÃO FRANCISCO NO ESTADO DE ALAGOAS	**4.200.000**	**78.741.300**
FINALIDADE - AMPLIAR A OFERTA DE SANEAMENTO BÁSICO NOS MUNICIPIOS DA BACIA DO RIO SÃO FRANCISCO.		
REGIÃO SUL	**4.200.000**	**78.741.300**
Meta / Unidade de Medida		
167 - SANEAMENTO IMPLANTADO		
KILÔMETRO	**7**	**130**
01090000 - COTA-PARTE XISTO BETUMINOSO E GÁS	420.000	7.874.130
3 - DESPESAS CORRENTES	0	0
4 - DESPESAS DE CAPITAL	420.000	7.874.130
01100000 - CONVÊNIOS	3.780.000	70.867.170
3 - DESPESAS CORRENTES	0	0
4 - DESPESAS DE CAPITAL	3.780.000	70.867.170
12350000 - IMPLANTAÇÃO DO SISTEMA DE COLETA E TRATAMENTO DE ESGOTO SANITÁRIO - ESTUÁRIO LAGUNAR MUNDAÚ/MANGUABA	**9.500.000**	**106.667.500**
FINALIDADE - AMPLIAR A OFERTA DE ESGOTAMENTO SANITÁRIO NO ESTUÁRIO LAGUNAR MUNDAÚ/MANGUABA.		
VALES DO PARAÍBA E DO MUNDAÚ	**9.500.000**	**106.667.500**
Meta / Unidade de Medida		
169 - SISTEMAS IMPLANTADOS		
KILÔMETRO	**24**	**250**
01090000 - COTA-PARTE XISTO BETUMINOSO E GÁS	950.000	10.666.750
3 - DESPESAS CORRENTES	0	0
4 - DESPESAS DE CAPITAL	950.000	10.666.750
01100000 - CONVÊNIOS	8.550.000	96.000.750
3 - DESPESAS CORRENTES	0	0
4 - DESPESAS DE CAPITAL	8.550.000	96.000.750
12370000 - ESGOTAMENTO SANITÁRIO PARCIAL DA BACIA DA PAJUÇARA	**11.000.000**	**28.540.832**
FINALIDADE - DIMINUIR OS ÍNDICES DE DOENÇAS DE VEICULAÇÃO HÍDRICA COM A IMPLANTAÇÃO DO ESGOTAMENTO DA BACIA DA PAJUÇARA		
METROPOLITANA DE MACEIÓ	**11.000.000**	**28.540.832**

PODER EXECUTIVO **Em R$ 1,00**

Órgão / U.O. / Área de Resultado / Programa / Ação / Localização / Fonte de Recurso / Categoria Econômica	2008	2009 / 2011
Meta / Unidade de Medida		
170 - SISTEMA PARCIAL IMPLANTADO		
KILÔMETRO	**13**	**32**
01090000 - COTA-PARTE XISTO BETUMINOSO E GÁS	1.000.000	2.854.082
3 - DESPESAS CORRENTES	0	0
4 - DESPESAS DE CAPITAL	1.000.000	2.854.082
01100000 - CONVÊNIOS	10.000.000	25.686.750
3 - DESPESAS CORRENTES	0	0
4 - DESPESAS DE CAPITAL	10.000.000	25.686.750
12380000 - IMPLANTAÇÃO DO SISTEMA DE ESGOTAMENTO SANITÁRIO NA REGIÃO BAIXA DE MACEIO	**11.000.000**	**28.540.832**
FINALIDADE - DIMINUIR OS ÍNDICES DE DOENÇA DE VEICULAÇÃO HÍDRICA TRANSMISSÍVEIS.		
METROPOLITANA DE MACEIÓ	**11.000.000**	**28.540.832**
Meta / Unidade de Medida		
336 - SISTEMA IMPLANTADO		
KILÔMETRO	**17**	**43**
01090000 - COTA-PARTE XISTO BETUMINOSO E GÁS	1.000.000	2.854.082
3 - DESPESAS CORRENTES	0	0
4 - DESPESAS DE CAPITAL	1.000.000	2.854.082
01100000 - CONVÊNIOS	10.000.000	25.686.750
3 - DESPESAS CORRENTES	0	0
4 - DESPESAS DE CAPITAL	10.000.000	25.686.750
12540000 - EXECUÇÃO DA ADUTORA DA BACIA LEITEIRA, PÃO DE AÇÚCAR E OLHO D´AGUA DAS FLORES	**6.900.000**	**100.632.780**
FINALIDADE - MELHORAR O FORNECIMENTO DE OFERTA DE ÁGUA PARA O CONSUMO HUMANO.		
BACIA LEITEIRA	**6.900.000**	**100.632.780**
Meta / Unidade de Medida		
162 - ADUTORA EXECUTADA		
KILÔMETRO	**15**	**188**
01000000 - RECURSOS ORDINÁRIOS	150.000	10.063.278
3 - DESPESAS CORRENTES	0	0
4 - DESPESAS DE CAPITAL	150.000	10.063.278
01100000 - CONVÊNIOS	6.750.000	90.569.502
3 - DESPESAS CORRENTES	0	0
4 - DESPESAS DE CAPITAL	6.750.000	90.569.502
3 - CRESCIMENTO E DESCONCENTRAÇÃO ECONÔMICA	**185.122.778**	**613.725.065**
0112 - IMPLEMENTAR OBRAS HÍDRICAS DE USO MÚLTIPLO	**172.712.778**	**598.612.682**
OBJETIVO - AMPLIAR O FORNECIMENTO DA OFERTA DE ÁGUA PARA CONSUMO HUMANO,ATIVIDADES PECUÁRIAS E IRRIGAÇÃO.		
12390000 - EXECUÇÃO DAS OBRAS DO CANAL DO SERTÃO	**138.655.000**	**569.749.122**
FINALIDADE - AMPLIAR O ABASTECIMENTO DE ÁGUA NA REGIÃO DO SEMI-ÁRIDO COM COBERTURA PARA 42 MUNICÍPIOS COM ÁGUA DO RIO SÃO FRANCISCO.		

PODER EXECUTIVO **Em R$ 1,00**

Órgão / U.O. / Área de Resultado / Programa / Ação / Localização / Fonte de Recurso / Categoria Econômica	2008	2009 / 2011
SERTÃO ALAGOANO	**138.655.000**	**569.749.122**
Meta / Unidade de Medida		
172 - CANAL DO SERTÃO EXECUTADO		
KILÔMETRO	**17.000**	**78.000**
01090000 - COTA-PARTE XISTO BETUMINOSO E GÁS	12.605.000	68.017.012
3 - DESPESAS CORRENTES	0	0
4 - DESPESAS DE CAPITAL	12.605.000	68.017.012
01100000 - CONVÊNIOS	126.050.000	501.732.110
3 - DESPESAS CORRENTES	0	0
4 - DESPESAS DE CAPITAL	126.050.000	501.732.110
12400000 - EXECUÇÃO DO SISTEMA DE APROVEITAMENTO HIDROAGRICOLA DO ALTO SERTÃO	**1.057.778**	**28.863.560**
FINALIDADE - AUMENTAR A CAPACIDADE PRODUTIVA IMPLANTANDO SISTEMA DE IRRIGAÇÃO EM OLHO DÁGUA DAS FLORES.		
SERTÃO ALAGOANO	**1.057.778**	**28.863.560**
Meta / Unidade de Medida		
173 - SISTEMA HIDROAGRÍCOLA EXECUTADO		
HECTARE	**28**	**720**
01000000 - RECURSOS ORDINÁRIOS	105.778	2.886.356
3 - DESPESAS CORRENTES	0	0
4 - DESPESAS DE CAPITAL	105.778	2.886.356
01100000 - CONVÊNIOS	952.000	25.977.204
3 - DESPESAS CORRENTES	0	0
4 - DESPESAS DE CAPITAL	952.000	25.977.204
12410000 - CONCLUIR O SISTEMA DE IRRIGAÇÃO A PARTIR DO RIO BÁLSAMO/PALMEIRA DOS INDIOS	**33.000.000**	**0**
FINALIDADE - AUMENTAR A CAPACIDADE PRODUTIVA, IMPLANTANDO SISTEMA DE IRRIGAÇÃO PARA ATENDER PRODUTORES DA REGIÃO DE PALMEIRA DOS ÍNDIOS.		
AGRESTE ALAGOANO	**33.000.000**	**0**
Meta / Unidade de Medida		
174 - ÁREA DO RIO BÁLSAMO IRRIGADO		
HECTARE	**420**	**0**
01090000 - COTA-PARTE XISTO BETUMINOSO E GÁS	3.000.000	0
3 - DESPESAS CORRENTES	0	0
4 - DESPESAS DE CAPITAL	3.000.000	0
01100000 - CONVÊNIOS	30.000.000	0
3 - DESPESAS CORRENTES	0	0
4 - DESPESAS DE CAPITAL	30.000.000	0
0114 - FORTALECER AS POLÍTICAS DE INTEGRAÇÃO REGIONAL	**650.000**	**7.996.875**
OBJETIVO - INTERIORIZAR AS AÇÕES DO GOVERNO		
12450000 - IMPLEMENTAÇÃO DO PROGRAMA DE INTEGRAÇÃO RURAL E URBANA	**400.000**	**6.321.640**
FINALIDADE - EXECUTAR PEQUENAS OBRAS NOS MUNICÍPIOS E DISTRITOS.		

PODER EXECUTIVO **Em R$ 1,00**

Órgão / U.O. / Área de Resultado / Programa / Ação / Localização / Fonte de Recurso / Categoria Econômica	2008	2009 / 2011
TODO ESTADO	**400.000**	**6.321.640**
Meta / Unidade de Medida		
175 - SISTEMA DE INTEGRAÇÃO RURAL E URBANA IMPLANTADO		
METRO QUADRADO	**1.000**	**15.000**
01000000 - RECURSOS ORDINÁRIOS	400.000	6.321.640
3 - DESPESAS CORRENTES	0	0
4 - DESPESAS DE CAPITAL	400.000	6.321.640
12460000 - ASSISTÊNCIA TÉCNICO FINANCEIRA A MUNICÍPIOS	**115.000**	**726.989**
FINALIDADE - APOIO A CONSTRUÇÃO DE INFRA-ESTRUTURA AOS MUNICIPIOS.		
TODO ESTADO	**115.000**	**726.989**
Meta / Unidade de Medida		
177 - ASSISTÊNCIA TÉCNICA FINANCEIRA PROMOVIDA		
UNIDADE	**13**	**75**
01000000 - RECURSOS ORDINÁRIOS	115.000	726.989
3 - DESPESAS CORRENTES	0	0
4 - DESPESAS DE CAPITAL	115.000	726.989
12480000 - PARTICIPAR DO PROGRAMA LUZ PARA TODOS	**135.000**	**948.246**
FINALIDADE - FORNECER ENERGIA ELÉTRICA AS COMUNIDADES E NOS EMPREENDIMENTOS PRODUTIVOS		
TODO ESTADO	**135.000**	**948.246**
Meta / Unidade de Medida		
178 - PROGRAMA LUZ PARA TODOS IMPLANTADO		
UNIDADE	**450**	**3.000**
01000000 - RECURSOS ORDINÁRIOS	135.000	948.246
3 - DESPESAS CORRENTES	0	0
4 - DESPESAS DE CAPITAL	135.000	948.246
0115 - MELHORAR OS SISTEMAS DE TRANSPORTES	**11.760.000**	**7.115.508**
OBJETIVO - ALAVANCAR O TURISMO		
12520000 - IMPLANTAR ALÇA VIÁRIA AO ACESSO DO AEROPORTO INTERNACIONAL ZUMBI DOS PALMARES	**11.400.000**	**0**
FINALIDADE - MELHORAR O ACESSO AO AEROPORTO INTERNACIONAL ZUMBI DOS PALMARES.		
METROPOLITANA DE MACEIÓ	**11.400.000**	**0**
Meta / Unidade de Medida		
179 - ALÇA VIÁRIA EXECUTADO		
METRO QUADRADO	**6.000**	**0**
01000000 - RECURSOS ORDINÁRIOS	600.000	0
3 - DESPESAS CORRENTES	0	0
4 - DESPESAS DE CAPITAL	600.000	0
01100000 - CONVÊNIOS	10.800.000	0
3 - DESPESAS CORRENTES	0	0

PODER EXECUTIVO — **Em R$ 1,00**

Órgão / U.O. / Área de Resultado / Programa / Ação / Localização / Fonte de Recurso / Categoria Econômica	2008	2009 / 2011
4 - DESPESAS DE CAPITAL	10.800.000	0
12530000 - CONSTRUÇÃO DO AEROPORTO DE MARAGOGI	**360.000**	**7.115.508**
FINALIDADE - VIABILIZAR A INFRA-ESTRUTURA DE APOIO A ATIVIDADE DO TURISMO.		
REGIÃO NORTE	**360.000**	**7.115.508**
Meta / Unidade de Medida		
180 - AEROPORTO DE MARAGOGI CONSTRUÍDO		
METRO QUADRADO	**300**	**6.000**
01000000 - RECURSOS ORDINÁRIOS	360.000	7.115.508
3 - DESPESAS CORRENTES	0	0
4 - DESPESAS DE CAPITAL	360.000	7.115.508
5 - NOVAS INSTITUIÇÕES E RENOVAÇÃO DA GESTÃO PÚBLICA	**100.000**	**0**
0005 - ADMINISTRAÇÃO FINANCEIRA	**100.000**	**0**
OBJETIVO - CENTRALIZAR A ADMINISTRAÇÃO DE RECURSOS FINANCEIROS POSTOS À DISPOSIÇÃO DO ESTADO.		
16160000 - PARTICIPAÇÃO NO CAPITAL SOCIAL DA CASAL	**100.000**	**0**
FINALIDADE - AUMENTO DO CAPITAL DA EMPRESA.		
TODO ESTADO	**100.000**	**0**
Meta / Unidade de Medida		
808 - PARTICIPAÇÃO ACIONÁRIA REALIZADA		
UNIDADE	**1**	**0**
01000000 - RECURSOS ORDINÁRIOS	100.000	0
3 - DESPESAS CORRENTES	0	0
4 - DESPESAS DE CAPITAL	100.000	0
26537 - COMPANHIA DE SANEAMENTO DE ALAGOAS - CASAL	**47.250.000**	**120.555.247**
26537 - COMPANHIA DE SANEAMENTO DE ALAGOAS - CASAL	47.250.000	120.555.247
1 - MELHORIA DA QUALIDADE DE VIDA	**47.250.000**	**120.555.247**
0067 - ESGOTAMENTO SANITÁRIO	**35.000.000**	**48.284.620**
OBJETIVO - PROMOVER MELHORIA NA QUALIDADE DE VIDA E REDUZIR A INCIDÊNCIA DE DOENÇAS PATOLÓGICAS DA POPULAÇÃO.		
10660000 - RECUPERAÇÃO DA TUBULAÇÃO AÉREA DO EMISSÁRIO SUBMARINO	**0**	**436.160**
FINALIDADE - MELHORAR O SISTEMA DE ESGOTO, GERANDO MAIOR SATISFAÇÃO DA POPULAÇÃO		
METROPOLITANA DE MACEIÓ	**0**	**436.160**
Meta / Unidade de Medida		
102 - TUBULAÇÃO AÉREA RECUPERADA		
METRO	**0**	**600**
02610000 - PARTICIPAÇÃO ACIONÁRIA	0	43.616
3 - DESPESAS CORRENTES	0	0
4 - DESPESAS DE CAPITAL	0	43.616
02620000 - CONVÊNIOS ESTATAIS	0	392.544
3 - DESPESAS CORRENTES	0	0

PODER EXECUTIVO — **Em R$ 1,00**

Órgão / U.O. / Área de Resultado / Programa / Ação / Localização / Fonte de Recurso / Categoria Econômica	2008	2009 / 2011
4 - DESPESAS DE CAPITAL	0	392.544
10670000 - MELHORIA NAS INSTALAÇÕES TERRESTRES,NA CAIXA DE AREIA E ESTAÇÃO ELEVATÓRIA DO EMISSÁRIO SUBMARINO	**0**	**3.596.980**
FINALIDADE - OTIMIZAR A OPERACIONALIZAÇÃO DO SISTEMA DE ESGOTO, ACARRETANDO MAIOR SATISFAÇÃO DA POPULAÇÃO		
METROPOLITANA DE MACEIÓ	**0**	**3.596.980**
Meta / Unidade de Medida		
103 - ESTAÇÃO ELEVATÓRIA MELHORADA		
PERCENTUAL	**0**	**100**
02610000 - PARTICIPAÇÃO ACIONÁRIA	0	359.698
3 - DESPESAS CORRENTES	0	0
4 - DESPESAS DE CAPITAL	0	359.698
02620000 - CONVÊNIOS ESTATAIS	0	3.237.282
3 - DESPESAS CORRENTES	0	0
4 - DESPESAS DE CAPITAL	0	3.237.282
10690000 - PROJETO E IMPLANTAÇÃO DE ESGOTAMENTO SANITÁRIO	**35.000.000**	**44.251.480**
FINALIDADE - AUMENTAR O ÍNDICE DE DESENVOLVIMENTO HUMANO, MELHORANDO A SAÚDE PREVENTIVA DA POPULAÇÃO		
AGRESTE ALAGOANO	**35.000.000**	**44.251.480**
Meta / Unidade de Medida		
104 - ESGOTAMENTO SANITÁRIO IMPLANTADO		
PERCENTUAL	**45**	**55**
02610000 - PARTICIPAÇÃO ACIONÁRIA	3.500.000	4.425.148
3 - DESPESAS CORRENTES	0	0
4 - DESPESAS DE CAPITAL	3.500.000	4.425.148
02620000 - CONVÊNIOS ESTATAIS	31.500.000	39.826.332
3 - DESPESAS CORRENTES	0	0
4 - DESPESAS DE CAPITAL	31.500.000	39.826.332
0074 - ABASTECIMENTO DE ÁGUA	**12.250.000**	**72.270.627**
OBJETIVO - PROMOVER A MELHORIA NA QUALIDADE DE VIDA, AMPLIANDO O ACESSO DA POPULAÇÃO A ÁGUA POTÁVEL.		
10900000 - CONCLUSÃO DA 1º ETAPA DO SISTEMA PRATAGY	**3.000.000**	**0**
FINALIDADE - AMPLIAR A OFERTA DE ÁGUA EM MACEIÓ		
METROPOLITANA DE MACEIÓ	**3.000.000**	**0**
Meta / Unidade de Medida		
110 - 1º ETAPA DO SISTEMA PRATAGY CONCLUÍDO		
LITRO	**330**	**0**
02610000 - PARTICIPAÇÃO ACIONÁRIA	300.000	0
3 - DESPESAS CORRENTES	0	0
4 - DESPESAS DE CAPITAL	300.000	0
02620000 - CONVÊNIOS ESTATAIS	2.700.000	0
3 - DESPESAS CORRENTES	0	0

PODER EXECUTIVO — **Em R$ 1,00**

Órgão / U.O. / Área de Resultado / Programa / Ação / Localização / Fonte de Recurso / Categoria Econômica	2008	2009 / 2011
4 - DESPESAS DE CAPITAL	2.700.000	0
10930000 - SUBSTITUIÇÃO DE REDE DE ABASTECIMENTO DE ÁGUA DA ZONA BAIXA I - PONTA VERDE	**1.700.000**	**0**
FINALIDADE - SUBSTITUIR MATERIAL DE REDE DESGASTADO PELA AÇÃO DO TEMPO		
METROPOLITANA DE MACEIÓ	**1.700.000**	**0**
Meta / Unidade de Medida		
113 - REDE DE ABASTECIMENTO DE ÁGUA ZB I PONTA VERDE SUBSTITUÍDA		
METRO	**28.300**	**0**
02610000 - PARTICIPAÇÃO ACIONÁRIA	170.000	0
3 - DESPESAS CORRENTES	0	0
4 - DESPESAS DE CAPITAL	170.000	0
02620000 - CONVÊNIOS ESTATAIS	1.530.000	0
3 - DESPESAS CORRENTES	0	0
4 - DESPESAS DE CAPITAL	1.530.000	0
10940000 - SUBSTITUIÇÃO DE REDE DE ABASTECIMENTO DE ÁGUA DA ZONA BAIXA I - POÇO E JATIÚCA	**1.500.000**	**0**
FINALIDADE - SUBSTITUIR MATERIAL DE REDE DESGASTADO PELOS MAIS NOVOS E RESISTENTES		
METROPOLITANA DE MACEIÓ	**1.500.000**	**0**
Meta / Unidade de Medida		
114 - REDE DE ABASTECIMENTO DE ÁGUA ZB I POÇO E JATIÚCA SUBSTITUÍDA		
METRO	**1.543**	**0**
02610000 - PARTICIPAÇÃO ACIONÁRIA	150.000	0
3 - DESPESAS CORRENTES	0	0
4 - DESPESAS DE CAPITAL	150.000	0
02620000 - CONVÊNIOS ESTATAIS	1.350.000	0
3 - DESPESAS CORRENTES	0	0
4 - DESPESAS DE CAPITAL	1.350.000	0
10950000 - IMPLANTAÇÃO DE SISTEMA DE SETORIZAÇÃO E COMBATE A VAZAMENTOS	**3.400.000**	**11.695.034**
FINALIDADE - DIMINUIR ÍNDICE DE PERDAS FÍSICAS E FINANCEIRAS		
METROPOLITANA DE MACEIÓ	**3.400.000**	**11.695.034**
Meta / Unidade de Medida		
115 - SISTEMA DE SETORIZAÇÃO E COMBATE A VAZAMENTOS IMPLANTADOS		
PERCENTUAL	**5**	**15**
02610000 - PARTICIPAÇÃO ACIONÁRIA	220.000	1.169.503
3 - DESPESAS CORRENTES	0	0
4 - DESPESAS DE CAPITAL	220.000	1.169.503
02620000 - CONVÊNIOS ESTATAIS	3.180.000	10.525.531
3 - DESPESAS CORRENTES	0	0
4 - DESPESAS DE CAPITAL	3.180.000	10.525.531
10960000 - IMPLANTAÇÃO DE ESTAÇÕES ELEVATÓRIAS COMPACTAS NA REGIÃO METROPOLITANA	**0**	**790.612**

PODER EXECUTIVO — **Em R$ 1,00**

Órgão / U.O. / Área de Resultado / Programa / Ação / Localização / Fonte de Recurso / Categoria Econômica	2008	2009 / 2011
FINALIDADE - AUMENTAR A OFERTA DE ÁGUA NA REGIÃO		
METROPOLITANA DE MACEIÓ	**0**	**790.612**
Meta / Unidade de Medida		
116 - ESTAÇÕES ELEVATÓRIAS-ETAS COMPACTAS IMPLANTADAS NA REGIÃO METROPOLITANA		
UNIDADE	**0**	**2**
02610000 - PARTICIPAÇÃO ACIONÁRIA	0	79.061
3 - DESPESAS CORRENTES	0	0
4 - DESPESAS DE CAPITAL	0	79.061
02620000 - CONVÊNIOS ESTATAIS	0	711.551
3 - DESPESAS CORRENTES	0	0
4 - DESPESAS DE CAPITAL	0	711.551
10970000 - IMPLANTAÇÃO DE UM NOVO SISTEMA DE ABASTECIMENTO DE ÁGUA PARA A CIDADE DE DELMIRO GOUVEIA	**0**	**15.804.100**
FINALIDADE - AUMENTAR A VAZÃO NA DISTRIBUIÇÃO DE ÁGUA		
SERTÃO ALAGOANO	**0**	**15.804.100**
Meta / Unidade de Medida		
117 - NOVO SISTEMA DE ABASTECIMENTO DE ÁGUA PARA DELMIRO GOUVEIA IMPLANTADO		
LITRO	**0**	**300**
02610000 - PARTICIPAÇÃO ACIONÁRIA	0	1.580.410
3 - DESPESAS CORRENTES	0	0
4 - DESPESAS DE CAPITAL	0	1.580.410
02620000 - CONVÊNIOS ESTATAIS	0	14.223.690
3 - DESPESAS CORRENTES	0	0
4 - DESPESAS DE CAPITAL	0	14.223.690
10980000 - CONSTRUÇÃO DE UMA ESTAÇÃO ELEVATÓRIA - ETA NA BACIA LEITEIRA	**1.750.000**	**1.526.560**
FINALIDADE - OTIMIZAR A DISTRIBUIÇÃO DE ÁGUA NA REGIÃO		
BACIA LEITEIRA	**1.750.000**	**1.526.560**
Meta / Unidade de Medida		
118 - ETA NA BACIA LEITEIRA CONSTRUÍDA		
% DE EXECUÇÃO FÍSICA	**50**	**50**
02610000 - PARTICIPAÇÃO ACIONÁRIA	175.000	152.656
3 - DESPESAS CORRENTES	0	0
4 - DESPESAS DE CAPITAL	175.000	152.656
02620000 - CONVÊNIOS ESTATAIS	1.575.000	1.373.904
3 - DESPESAS CORRENTES	0	0
4 - DESPESAS DE CAPITAL	1.575.000	1.373.904
11000000 - AMPLIAÇÃO DO VOLUME DE RESERVAÇÃO DE ÁGUA NA BACIA LEITEIRA	**0**	**4.389.220**
FINALIDADE - AMPLIAR A OFERTA DE ÁGUA NA REGIÃO		
BACIA LEITEIRA	**0**	**4.389.220**

PODER EXECUTIVO **Em R$ 1,00**

Órgão / U.O. / Área de Resultado / Programa / Ação / Localização / Fonte de Recurso / Categoria Econômica	2008	2009 / 2011
Meta / Unidade de Medida		
119 - VOLUME DE RESERVAÇÃO DE ÁGUA NA BACIA LEITEIRA AMPLIADO		
METRO CÚBICO	**0**	**4.500**
02610000 - PARTICIPAÇÃO ACIONÁRIA	0	438.922
3 - DESPESAS CORRENTES	0	0
4 - DESPESAS DE CAPITAL	0	438.922
02620000 - CONVÊNIOS ESTATAIS	0	3.950.298
3 - DESPESAS CORRENTES	0	0
4 - DESPESAS DE CAPITAL	0	3.950.298
11010000 - DUPLICAÇÃO DE TRECHOS DAS ADUTORAS DOS SISTEMAS COLETIVOS DA BACIA LEITEIRA	**0**	**18.964.920**
FINALIDADE - AMPLIAR A OFERTA DE ÁGUA NA REGIÃO		
BACIA LEITEIRA	**0**	**18.964.920**
Meta / Unidade de Medida		
120 - TRECHOS DAS ADUTORAS DOS SISTEMAS COLETIVOS DA BACIA LEITEIRA DUPLICADOS		
METRO	**0**	**35.001**
02610000 - PARTICIPAÇÃO ACIONÁRIA	0	1.896.492
3 - DESPESAS CORRENTES	0	0
4 - DESPESAS DE CAPITAL	0	1.896.492
02620000 - CONVÊNIOS ESTATAIS	0	17.068.428
3 - DESPESAS CORRENTES	0	0
4 - DESPESAS DE CAPITAL	0	17.068.428
11020000 - AMPLIAÇÃO DE UM SISTEMA DE ABASTECIMENTO DE ÁGUA PARA ARAPIRACA	**0**	**10.354.780**
FINALIDADE - AUMENTAR A QUANTIDADE DE ÁGUA DISTRIBUÍDA		
AGRESTE ALAGOANO	**0**	**10.354.780**
Meta / Unidade de Medida		
121 - SISTEMA DE ABASTECIMENTO DE ÁGUA PARA ARAPIRACA AMPLIADO		
LITRO	**0**	**650**
02610000 - PARTICIPAÇÃO ACIONÁRIA	0	1.035.478
3 - DESPESAS CORRENTES	0	0
4 - DESPESAS DE CAPITAL	0	1.035.478
02620000 - CONVÊNIOS ESTATAIS	0	9.319.302
3 - DESPESAS CORRENTES	0	0
4 - DESPESAS DE CAPITAL	0	9.319.302
11030000 - DUPLICAÇÃO DE TRECHOS DAS ADUTORAS DOS SISTEMAS COLETIVOS DO AGRESTE	**0**	**7.465.892**
FINALIDADE - AMPLIAR A OFERTA DE ÁGUA NA REGIÃO		
AGRESTE ALAGOANO	**0**	**7.465.892**

PODER EXECUTIVO **Em R$ 1,00**

Órgão / U.O. / Área de Resultado / Programa / Ação / Localização / Fonte de Recurso / Categoria Econômica	2008	2009 / 2011
Meta / Unidade de Medida		
122 - TRECHOS DAS ADUTORAS DOS SISTEMAS COLETIVOS DO AGRESTE DUPLICADOS		
METRO	**0**	**13.001**
02610000 - PARTICIPAÇÃO ACIONÁRIA	0	746.590
3 - DESPESAS CORRENTES	0	0
4 - DESPESAS DE CAPITAL	0	746.590
02620000 - CONVÊNIOS ESTATAIS	0	6.719.302
3 - DESPESAS CORRENTES	0	0
4 - DESPESAS DE CAPITAL	0	6.719.302
11050000 - IMPLANTAÇÃO DE ETA COMPACTA EM CAMPO ALEGRE	**0**	**331.263**
FINALIDADE - AMPLIAR A DISTRIBUIÇÃO DE ÁGUA NA REGIÃO		
REGIÃO SUL	**0**	**331.263**
Meta / Unidade de Medida		
123 - ETA COMPACTA EM CAMPO ALEGRE IMPLANTADA		
UNIDADE	**0**	**1**
02610000 - PARTICIPAÇÃO ACIONÁRIA	0	33.126
3 - DESPESAS CORRENTES	0	0
4 - DESPESAS DE CAPITAL	0	33.126
02620000 - CONVÊNIOS ESTATAIS	0	298.137
3 - DESPESAS CORRENTES	0	0
4 - DESPESAS DE CAPITAL	0	298.137
11060000 - IMPLANTAÇÃO DE ETAS COMPACTAS EM DIVERSOS MUNICÍPIOS	**600.000**	**948.246**
FINALIDADE - AUMENTAR OS PONTOS DE DISTRIBUIÇÃO DE ÁGUA NA REGIÃO		
REGIÃO NORTE	**600.000**	**948.246**
Meta / Unidade de Medida		
124 - ETAS COMPACTAS IMPLANTADAS EM DIVERSOS MUNICÍPIOS		
UNIDADE	**2**	**3**
02610000 - PARTICIPAÇÃO ACIONÁRIA	60.000	94.825
3 - DESPESAS CORRENTES	0	0
4 - DESPESAS DE CAPITAL	60.000	94.825
02620000 - CONVÊNIOS ESTATAIS	540.000	853.421
3 - DESPESAS CORRENTES	0	0
4 - DESPESAS DE CAPITAL	540.000	853.421
11070000 - IMPLANTAÇÃO DE ETA COMPACTA EM PINDOBA	**300.000**	**0**
FINALIDADE - AUMENTAR A OFERTA DE ÁGUA NO MUNICÍPIO E ADJACÊNCIAS		
VALES DO PARAÍBA E DO MUNDAÚ	**300.000**	**0**

PODER EXECUTIVO **Em R$ 1,00**

Órgão / U.O. / Área de Resultado / Programa / Ação / Localização / Fonte de Recurso / Categoria Econômica	2008	2009 / 2011
Meta / Unidade de Medida		
125 - ETA COMPACTA EM PINDOBA IMPLANTADA		
UNIDADE	**1**	**0**
02610000 - PARTICIPAÇÃO ACIONÁRIA	30.000	0
3 - DESPESAS CORRENTES	0	0
4 - DESPESAS DE CAPITAL	30.000	0
02620000 - CONVÊNIOS ESTATAIS	270.000	0
3 - DESPESAS CORRENTES	0	0
4 - DESPESAS DE CAPITAL	270.000	0
26538 - DEPARTAMENTO DE ESTRADAS DE RODAGEM - DER	**48.382.460**	**316.246.840**
26538 - DEPARTAMENTO DE ESTRADAS DE RODAGEM	48.382.460	316.246.840
3 - CRESCIMENTO E DESCONCENTRAÇÃO ECONÔMICA	**48.382.460**	**316.246.840**
0026 - INFRAESTRUTURA DE TRANSPORTES	**48.382.460**	**316.246.840**
OBJETIVO - MELHORAR A INFRAESTRUTURA DO ESTADO.		
11950000 - IMPLANTAÇÃO E PAVIMENTAÇÃO DE RODOVIAS	**23.617.720**	**101.564.940**
FINALIDADE - FOMENTAR O DESENVOLVIMENTO E PROPORCIONAR CONFORTO E SEGURANÇA AOS USUÁRIOS DA MALHA VIÁRIA ESTADUAL.		
AGRESTE ALAGOANO	**1.756.800**	**7.662.459**
Meta / Unidade de Medida		
199 - RODOVIA IMPLANTADA E PAVIMENTADA		
KILÔMETRO	**3**	**12**
01000000 - RECURSOS ORDINÁRIOS	1.756.800	7.662.459
3 - DESPESAS CORRENTES	0	0
4 - DESPESAS DE CAPITAL	1.756.800	7.662.459
REGIÃO NORTE	**4.857.200**	**12.687.708**
Meta / Unidade de Medida		
199 - RODOVIA IMPLANTADA E PAVIMENTADA		
KILÔMETRO	**9**	**27**
01000000 - RECURSOS ORDINÁRIOS	707.200	5.699.947
3 - DESPESAS CORRENTES	0	0
4 - DESPESAS DE CAPITAL	707.200	5.699.947
01030000 - CONTRIB. DE INTER. NO DOMÍNIO ECON. - CIDE	1.650.000	4.055.832
3 - DESPESAS CORRENTES	0	0
4 - DESPESAS DE CAPITAL	1.650.000	4.055.832
01060000 - COMP.FINANCEIRA XISTO BETUMINOSO E GÁS	1.000.000	984.391
3 - DESPESAS CORRENTES	0	0
4 - DESPESAS DE CAPITAL	1.000.000	984.391
01100000 - CONVÊNIOS	1.500.000	1.947.538
3 - DESPESAS CORRENTES	0	0

PODER EXECUTIVO — **Em R$ 1,00**

Órgão / U.O. / Área de Resultado / Programa / Ação / Localização / Fonte de Recurso / Categoria Econômica	2008	2009 / 2011
4 - DESPESAS DE CAPITAL	1.500.000	1.947.538
REGIÃO SUL	**4.670.000**	**22.204.150**
Meta / Unidade de Medida		
199 - RODOVIA IMPLANTADA E PAVIMENTADA		
KILÔMETRO	**11**	**40**
01000000 - RECURSOS ORDINÁRIOS	920.000	7.506.744
3 - DESPESAS CORRENTES	0	0
4 - DESPESAS DE CAPITAL	920.000	7.506.744
01030000 - CONTRIB. DE INTER. NO DOMÍNIO ECON. - CIDE	1.750.000	8.138.908
3 - DESPESAS CORRENTES	0	0
4 - DESPESAS DE CAPITAL	1.750.000	8.138.908
01100000 - CONVÊNIOS	2.000.000	6.558.498
3 - DESPESAS CORRENTES	0	0
4 - DESPESAS DE CAPITAL	2.000.000	6.558.498
METROPOLITANA DE MACEIÓ	**8.192.000**	**39.952.765**
Meta / Unidade de Medida		
199 - RODOVIA IMPLANTADA E PAVIMENTADA		
KILÔMETRO	**14**	**60**
01000000 - RECURSOS ORDINÁRIOS	592.000	6.321.640
3 - DESPESAS CORRENTES	0	0
4 - DESPESAS DE CAPITAL	592.000	6.321.640
01030000 - CONTRIB. DE INTER. NO DOMÍNIO ECON. - CIDE	1.650.000	8.218.132
3 - DESPESAS CORRENTES	0	0
4 - DESPESAS DE CAPITAL	1.650.000	8.218.132
01060000 - COMP.FINANCEIRA XISTO BETUMINOSO E GÁS	950.000	4.235.499
3 - DESPESAS CORRENTES	0	0
4 - DESPESAS DE CAPITAL	950.000	4.235.499
01100000 - CONVÊNIOS	5.000.000	21.177.494
3 - DESPESAS CORRENTES	0	0
4 - DESPESAS DE CAPITAL	5.000.000	21.177.494
SERTÃO ALAGOANO	**158.400**	**2.062.956**
Meta / Unidade de Medida		
199 - RODOVIA IMPLANTADA E PAVIMENTADA		
KILÔMETRO	**2**	**9**
01000000 - RECURSOS ORDINÁRIOS	158.400	2.062.956
3 - DESPESAS CORRENTES	0	0
4 - DESPESAS DE CAPITAL	158.400	2.062.956
BACIA LEITEIRA	**800.000**	**6.321.640**

PODER EXECUTIVO **Em R$ 1,00**

Órgão / U.O. / Área de Resultado / Programa / Ação / Localização / Fonte de Recurso / Categoria Econômica	2008	2009 / 2011
Meta / Unidade de Medida		
199 - RODOVIA IMPLANTADA E PAVIMENTADA		
KILÔMETRO	**6**	**24**
01000000 - RECURSOS ORDINÁRIOS	800.000	6.321.640
3 - DESPESAS CORRENTES	0	0
4 - DESPESAS DE CAPITAL	800.000	6.321.640
VALES DO PARAÍBA E DO MUNDAÚ	**3.183.320**	**10.673.262**
Meta / Unidade de Medida		
199 - RODOVIA IMPLANTADA E PAVIMENTADA		
KILÔMETRO	**8**	**20**
01000000 - RECURSOS ORDINÁRIOS	400.000	2.371.836
3 - DESPESAS CORRENTES	0	0
4 - DESPESAS DE CAPITAL	400.000	2.371.836
01030000 - CONTRIB. DE INTER. NO DOMÍNIO ECON. - CIDE	1.783.320	5.929.590
3 - DESPESAS CORRENTES	0	0
4 - DESPESAS DE CAPITAL	1.783.320	5.929.590
01100000 - CONVÊNIOS	1.000.000	2.371.836
3 - DESPESAS CORRENTES	0	0
4 - DESPESAS DE CAPITAL	1.000.000	2.371.836
11960000 - RESTAURAÇÃO DE RODOVIAS	**14.666.383**	**139.648.634**
FINALIDADE - OFERECER MELHOR CONDIÇÕES DE DESLOCAMENTO E ACESSIBILIDADE E SEGURANÇA A POPULAÇÃO.		
AGRESTE ALAGOANO	**6.966.383**	**28.654.161**
Meta / Unidade de Medida		
46 - RODOVIA RESTAURADA		
KILÔMETRO	**39**	**97**
01000000 - RECURSOS ORDINÁRIOS	500.000	9.551.387
3 - DESPESAS CORRENTES	0	0
4 - DESPESAS DE CAPITAL	500.000	9.551.387
01030000 - CONTRIB. DE INTER. NO DOMÍNIO ECON. - CIDE	6.466.383	19.102.774
3 - DESPESAS CORRENTES	0	0
4 - DESPESAS DE CAPITAL	6.466.383	19.102.774
REGIÃO NORTE	**590.000**	**6.479.274**
Meta / Unidade de Medida		
46 - RODOVIA RESTAURADA		
KILÔMETRO	**4**	**19**
01000000 - RECURSOS ORDINÁRIOS	50.000	1.580.410
3 - DESPESAS CORRENTES	0	0
4 - DESPESAS DE CAPITAL	50.000	1.580.410

PODER EXECUTIVO **Em R$ 1,00**

Órgão / U.O. / Área de Resultado / Programa / Ação / Localização / Fonte de Recurso / Categoria Econômica	2008	2009 / 2011
01030000 - CONTRIB. DE INTER. NO DOMÍNIO ECON. - CIDE	500.000	3.634.536
3 - DESPESAS CORRENTES	0	0
4 - DESPESAS DE CAPITAL	500.000	3.634.536
01100000 - CONVÊNIOS	40.000	1.264.328
3 - DESPESAS CORRENTES	0	0
4 - DESPESAS DE CAPITAL	40.000	1.264.328
REGIÃO SUL	**2.840.000**	**15.766.523**
Meta / Unidade de Medida		
46 - RODOVIA RESTAURADA		
KILÔMETRO	**13**	**48**
01000000 - RECURSOS ORDINÁRIOS	200.000	4.149.085
3 - DESPESAS CORRENTES	0	0
4 - DESPESAS DE CAPITAL	200.000	4.149.085
01030000 - CONTRIB. DE INTER. NO DOMÍNIO ECON. - CIDE	2.400.000	6.124.801
3 - DESPESAS CORRENTES	0	0
4 - DESPESAS DE CAPITAL	2.400.000	6.124.801
01100000 - CONVÊNIOS	240.000	5.492.637
3 - DESPESAS CORRENTES	0	0
4 - DESPESAS DE CAPITAL	240.000	5.492.637
METROPOLITANA DE MACEIÓ	**1.300.000**	**65.112.892**
Meta / Unidade de Medida		
46 - RODOVIA RESTAURADA		
KILÔMETRO	**2**	**21**
01000000 - RECURSOS ORDINÁRIOS	300.000	12.643.280
3 - DESPESAS CORRENTES	0	0
4 - DESPESAS DE CAPITAL	300.000	12.643.280
01100000 - CONVÊNIOS	1.000.000	52.469.612
3 - DESPESAS CORRENTES	0	0
4 - DESPESAS DE CAPITAL	1.000.000	52.469.612
SERTÃO ALAGOANO	**2.480.000**	**22.240.072**
Meta / Unidade de Medida		
46 - RODOVIA RESTAURADA		
KILÔMETRO	**19**	**77**
01000000 - RECURSOS ORDINÁRIOS	240.000	6.354.306
3 - DESPESAS CORRENTES	0	0
4 - DESPESAS DE CAPITAL	240.000	6.354.306
01030000 - CONTRIB. DE INTER. NO DOMÍNIO ECON. - CIDE	2.000.000	9.531.460
3 - DESPESAS CORRENTES	0	0

PODER EXECUTIVO **Em R$ 1,00**

Órgão / U.O. / Área de Resultado / Programa / Ação / Localização / Fonte de Recurso / Categoria Econômica	2008	2009 / 2011
4 - DESPESAS DE CAPITAL	2.000.000	9.531.460
01100000 - CONVÊNIOS	240.000	6.354.306
3 - DESPESAS CORRENTES	0	0
4 - DESPESAS DE CAPITAL	240.000	6.354.306
BACIA LEITEIRA	**40.000**	**523.392**
Meta / Unidade de Medida		
46 - RODOVIA RESTAURADA		
KILÔMETRO	**1**	**4**
01000000 - RECURSOS ORDINÁRIOS	40.000	523.392
3 - DESPESAS CORRENTES	0	0
4 - DESPESAS DE CAPITAL	40.000	523.392
VALES DO PARAÍBA E DO MUNDAÚ	**450.000**	**872.320**
Meta / Unidade de Medida		
46 - RODOVIA RESTAURADA		
KILÔMETRO	**3**	**3**
01000000 - RECURSOS ORDINÁRIOS	30.000	174.464
3 - DESPESAS CORRENTES	0	0
4 - DESPESAS DE CAPITAL	30.000	174.464
01030000 - CONTRIB. DE INTER. NO DOMÍNIO ECON. - CIDE	300.000	174.464
3 - DESPESAS CORRENTES	0	0
4 - DESPESAS DE CAPITAL	300.000	174.464
01100000 - CONVÊNIOS	120.000	523.392
3 - DESPESAS CORRENTES	0	0
4 - DESPESAS DE CAPITAL	120.000	523.392
11970000 - CONSERVAÇÃO DE RODOVIAS	**972.000**	**12.004.797**
FINALIDADE - PROPORCIONAR CONFORTO E SEGURANÇA AOS USUÁRIOS DA MALHA VIÁRIA ESTADUAL.		
AGRESTE ALAGOANO	**301.500**	**3.792.984**
Meta / Unidade de Medida		
200 - RODOVIA CONSERVADA		
KILÔMETRO	**265**	**1.245**
01000000 - RECURSOS ORDINÁRIOS	299.500	3.786.662
3 - DESPESAS CORRENTES	0	0
4 - DESPESAS DE CAPITAL	299.500	3.786.662
02910000 - RECURSOS DA ADMINISTRAÇÃO INDIRETA	2.000	6.322
3 - DESPESAS CORRENTES	0	0
4 - DESPESAS DE CAPITAL	2.000	6.322
REGIÃO NORTE	**142.500**	**1.754.256**

PODER EXECUTIVO **Em R$ 1,00**

Órgão / U.O. / Área de Resultado / Programa / Ação / Localização / Fonte de Recurso / Categoria Econômica	2008	2009 / 2011
Meta / Unidade de Medida		
200 - RODOVIA CONSERVADA		
KILÔMETRO	**197**	**798**
01000000 - RECURSOS ORDINÁRIOS	137.500	1.738.452
3 - DESPESAS CORRENTES	0	0
4 - DESPESAS DE CAPITAL	137.500	1.738.452
02910000 - RECURSOS DA ADMINISTRAÇÃO INDIRETA	5.000	15.804
3 - DESPESAS CORRENTES	0	0
4 - DESPESAS DE CAPITAL	5.000	15.804
REGIÃO SUL	**173.000**	**2.158.841**
Meta / Unidade de Medida		
200 - RODOVIA CONSERVADA		
KILÔMETRO	**225**	**930**
01000000 - RECURSOS ORDINÁRIOS	170.000	2.149.358
3 - DESPESAS CORRENTES	0	0
4 - DESPESAS DE CAPITAL	170.000	2.149.358
02910000 - RECURSOS DA ADMINISTRAÇÃO INDIRETA	3.000	9.483
3 - DESPESAS CORRENTES	0	0
4 - DESPESAS DE CAPITAL	3.000	9.483
METROPOLITANA DE MACEIÓ	**92.500**	**1.122.092**
Meta / Unidade de Medida		
200 - RODOVIA CONSERVADA		
KILÔMETRO	**129**	**519**
01000000 - RECURSOS ORDINÁRIOS	87.500	1.106.288
3 - DESPESAS CORRENTES	0	0
4 - DESPESAS DE CAPITAL	87.500	1.106.288
02910000 - RECURSOS DA ADMINISTRAÇÃO INDIRETA	5.000	15.804
3 - DESPESAS CORRENTES	0	0
4 - DESPESAS DE CAPITAL	5.000	15.804
SERTÃO ALAGOANO	**90.000**	**1.090.483**
Meta / Unidade de Medida		
200 - RODOVIA CONSERVADA		
KILÔMETRO	**122**	**495**
01000000 - RECURSOS ORDINÁRIOS	85.000	1.074.679
3 - DESPESAS CORRENTES	0	0
4 - DESPESAS DE CAPITAL	85.000	1.074.679
02910000 - RECURSOS DA ADMINISTRAÇÃO INDIRETA	5.000	15.804
3 - DESPESAS CORRENTES	0	0

PODER EXECUTIVO **Em R$ 1,00**

Órgão / U.O. / Área de Resultado / Programa / Ação / Localização / Fonte de Recurso / Categoria Econômica	2008	2009 / 2011
4 - DESPESAS DE CAPITAL	5.000	15.804
BACIA LEITEIRA	**70.000**	**837.617**
Meta / Unidade de Medida		
200 - RODOVIA CONSERVADA		
KILÔMETRO	**99**	**396**
01000000 - RECURSOS ORDINÁRIOS	65.000	821.813
3 - DESPESAS CORRENTES	0	0
4 - DESPESAS DE CAPITAL	65.000	821.813
02910000 - RECURSOS DA ADMINISTRAÇÃO INDIRETA	5.000	15.804
3 - DESPESAS CORRENTES	0	0
4 - DESPESAS DE CAPITAL	5.000	15.804
VALES DO PARAÍBA E DO MUNDAÚ	**102.500**	**1.248.524**
Meta / Unidade de Medida		
200 - RODOVIA CONSERVADA		
KILÔMETRO	**140**	**567**
01000000 - RECURSOS ORDINÁRIOS	97.500	1.232.720
3 - DESPESAS CORRENTES	0	0
4 - DESPESAS DE CAPITAL	97.500	1.232.720
02910000 - RECURSOS DA ADMINISTRAÇÃO INDIRETA	5.000	15.804
3 - DESPESAS CORRENTES	0	0
4 - DESPESAS DE CAPITAL	5.000	15.804
11990000 - IMPLANTAÇÃO E CONSERVAÇÃO DE OBRAS DE ARTE ESPECIAIS	**251.500**	**0**
FINALIDADE - IMPLANTAR SOLUÇÕES ALTERNATIVAS PARA MELHORIA DO SISTEMA VIÁRIO.		
REGIÃO NORTE	**39.500**	**0**
Meta / Unidade de Medida		
202 - OBRA DE ARTES ESPECIAIS IMPLANTADA E CONSERVADA		
METRO QUADRADO	**140**	**0**
01000000 - RECURSOS ORDINÁRIOS	39.500	0
3 - DESPESAS CORRENTES	0	0
4 - DESPESAS DE CAPITAL	39.500	0
REGIÃO SUL	**212.000**	**0**
Meta / Unidade de Medida		
202 - OBRA DE ARTES ESPECIAIS IMPLANTADA E CONSERVADA		
METRO QUADRADO	**230**	**0**
01000000 - RECURSOS ORDINÁRIOS	16.000	0
3 - DESPESAS CORRENTES	0	0
4 - DESPESAS DE CAPITAL	16.000	0
01030000 - CONTRIB. DE INTER. NO DOMÍNIO ECON. - CIDE	180.000	0

PODER EXECUTIVO — **Em R$ 1,00**

Órgão / U.O. / Área de Resultado / Programa / Ação / Localização / Fonte de Recurso / Categoria Econômica	2008	2009 / 2011
3 - DESPESAS CORRENTES	0	0
4 - DESPESAS DE CAPITAL	180.000	0
01100000 - CONVÊNIOS	16.000	0
3 - DESPESAS CORRENTES	0	0
4 - DESPESAS DE CAPITAL	16.000	0
16180000 - MELHORIA DO SISTEMA AEROVIÁRIO NO INTERIOR DO ESTADO	**915.500**	**19.454.847**
FINALIDADE - FOMENTAR O DESENVOLVIMENTO E PROPORCIONAR A INTEGRAÇÃO NACIONAL.		
AGRESTE ALAGOANO	**3.000**	**94.825**
Meta / Unidade de Medida		
218 - SISTEMA AEROVIÁRIO MELHORADO		
UNIDADE	**1**	**1**
01000000 - RECURSOS ORDINÁRIOS	3.000	94.825
3 - DESPESAS CORRENTES	0	0
4 - DESPESAS DE CAPITAL	3.000	94.825
REGIÃO NORTE	**600.000**	**18.964.920**
Meta / Unidade de Medida		
218 - SISTEMA AEROVIÁRIO MELHORADO		
UNIDADE	**1**	**1**
01000000 - RECURSOS ORDINÁRIOS	50.000	1.580.410
3 - DESPESAS CORRENTES	0	0
4 - DESPESAS DE CAPITAL	50.000	1.580.410
01100000 - CONVÊNIOS	550.000	17.384.510
3 - DESPESAS CORRENTES	0	0
4 - DESPESAS DE CAPITAL	550.000	17.384.510
REGIÃO SUL	**300.000**	**0**
Meta / Unidade de Medida		
218 - SISTEMA AEROVIÁRIO MELHORADO		
UNIDADE	**1**	**0**
01000000 - RECURSOS ORDINÁRIOS	100.000	0
3 - DESPESAS CORRENTES	0	0
4 - DESPESAS DE CAPITAL	100.000	0
01100000 - CONVÊNIOS	200.000	0
3 - DESPESAS CORRENTES	0	0
4 - DESPESAS DE CAPITAL	200.000	0
SERTÃO ALAGOANO	**12.500**	**395.102**
Meta / Unidade de Medida		
218 - SISTEMA AEROVIÁRIO MELHORADO		
UNIDADE	**1**	**1**

PODER EXECUTIVO **Em R$ 1,00**

Órgão / U.O. / Área de Resultado / Programa / Ação / Localização / Fonte de Recurso / Categoria Econômica	2008	2009 / 2011
01000000 - RECURSOS ORDINÁRIOS	2.500	79.020
3 - DESPESAS CORRENTES	0	0
4 - DESPESAS DE CAPITAL	2.500	79.020
01100000 - CONVÊNIOS	10.000	316.082
3 - DESPESAS CORRENTES	0	0
4 - DESPESAS DE CAPITAL	10.000	316.082
16190000 - SINALIZAÇÃO DE RODOVIAS	**3.550.522**	**15.354.946**
FINALIDADE - PROPORCIONAR CONFORTO E SEGURANÇA AOS USUÁRIOS DA MALHA VIÁRIA ESTADUAL.		
AGRESTE ALAGOANO	**650.942**	**4.083.412**
Meta / Unidade de Medida		
210 - RODOVIAS SINALIZADAS		
METRO QUADRADO	**29.133**	**176.166**
01000000 - RECURSOS ORDINÁRIOS	640.942	4.051.804
3 - DESPESAS CORRENTES	640.942	4.051.804
4 - DESPESAS DE CAPITAL	0	0
02910000 - RECURSOS DA ADMINISTRAÇÃO INDIRETA	10.000	31.608
3 - DESPESAS CORRENTES	10.000	31.608
4 - DESPESAS DE CAPITAL	0	0
REGIÃO NORTE	**584.029**	**2.617.343**
Meta / Unidade de Medida		
210 - RODOVIAS SINALIZADAS		
METRO QUADRADO	**22.546**	**112.917**
01000000 - RECURSOS ORDINÁRIOS	244.029	1.542.664
3 - DESPESAS CORRENTES	244.029	1.542.664
4 - DESPESAS DE CAPITAL	0	0
01100000 - CONVÊNIOS	330.000	1.043.071
3 - DESPESAS CORRENTES	330.000	1.043.071
4 - DESPESAS DE CAPITAL	0	0
02910000 - RECURSOS DA ADMINISTRAÇÃO INDIRETA	10.000	31.608
3 - DESPESAS CORRENTES	10.000	31.608
4 - DESPESAS DE CAPITAL	0	0
REGIÃO SUL	**657.515**	**3.050.286**
Meta / Unidade de Medida		
210 - RODOVIAS SINALIZADAS		
METRO QUADRADO	**29.887**	**131.595**
01000000 - RECURSOS ORDINÁRIOS	307.515	1.943.999
3 - DESPESAS CORRENTES	307.515	1.943.999
4 - DESPESAS DE CAPITAL	0	0

PODER EXECUTIVO **Em R$ 1,00**

Órgão / U.O. / Área de Resultado / Programa / Ação / Localização / Fonte de Recurso / Categoria Econômica	2008	2009 / 2011
01100000 - CONVÊNIOS	340.000	1.074.679
3 - DESPESAS CORRENTES	340.000	1.074.679
4 - DESPESAS DE CAPITAL	0	0
02910000 - RECURSOS DA ADMINISTRAÇÃO INDIRETA	10.000	31.608
3 - DESPESAS CORRENTES	10.000	31.608
4 - DESPESAS DE CAPITAL	0	0
METROPOLITANA DE MACEIÓ	**394.280**	**1.702.292**
Meta / Unidade de Medida		
210 - RODOVIAS SINALIZADAS		
METRO QUADRADO	**17.921**	**73.440**
01000000 - RECURSOS ORDINÁRIOS	144.280	912.087
3 - DESPESAS CORRENTES	144.280	912.087
4 - DESPESAS DE CAPITAL	0	0
01100000 - CONVÊNIOS	10.000	31.608
3 - DESPESAS CORRENTES	10.000	31.608
4 - DESPESAS DE CAPITAL	0	0
02910000 - RECURSOS DA ADMINISTRAÇÃO INDIRETA	240.000	758.597
3 - DESPESAS CORRENTES	240.000	493.587
4 - DESPESAS DE CAPITAL	0	265.010
SERTÃO ALAGOANO	**538.645**	**1.134.344**
Meta / Unidade de Medida		
210 - RODOVIAS SINALIZADAS		
METRO QUADRADO	**24.483**	**46.695**
01000000 - RECURSOS ORDINÁRIOS	488.645	1.079.133
3 - DESPESAS CORRENTES	488.645	1.079.133
4 - DESPESAS DE CAPITAL	0	0
02910000 - RECURSOS DA ADMINISTRAÇÃO INDIRETA	50.000	55.211
3 - DESPESAS CORRENTES	50.000	55.211
4 - DESPESAS DE CAPITAL	0	0
BACIA LEITEIRA	**425.916**	**907.475**
Meta / Unidade de Medida		
210 - RODOVIAS SINALIZADAS		
METRO QUADRADO	**19.359**	**37.356**
01000000 - RECURSOS ORDINÁRIOS	395.916	874.349
3 - DESPESAS CORRENTES	395.916	874.349
4 - DESPESAS DE CAPITAL	0	0
02910000 - RECURSOS DA ADMINISTRAÇÃO INDIRETA	30.000	33.126
3 - DESPESAS CORRENTES	30.000	33.126

PODER EXECUTIVO — **Em R$ 1,00**

Órgão / U.O. / Área de Resultado / Programa / Ação / Localização / Fonte de Recurso / Categoria Econômica	2008	2009 / 2011
4 - DESPESAS DE CAPITAL	0	0
VALES DO PARAÍBA E DO MUNDAÚ	**299.195**	**1.859.794**
Meta / Unidade de Medida		
210 - RODOVIAS SINALIZADAS		
METRO QUADRADO	**13.599**	**80.235**
01000000 - RECURSOS ORDINÁRIOS	289.195	1.828.186
3 - DESPESAS CORRENTES	289.195	1.828.186
4 - DESPESAS DE CAPITAL	0	0
02910000 - RECURSOS DA ADMINISTRAÇÃO INDIRETA	10.000	31.608
3 - DESPESAS CORRENTES	10.000	31.608
4 - DESPESAS DE CAPITAL	0	0
16200000 - MELHORIA DOS SERVIÇOS RODOVIÁRIOS	**2.702.000**	**17.100.037**
FINALIDADE - MELHORAR A QUALIDADE DOS SERVIÇOS PARA OS USUÁRIOS DA MALHA VIÁRIA ESTADUAL.		
TODO ESTADO	**2.702.000**	**17.100.037**
Meta / Unidade de Medida		
214 - SERVIÇOS RODOVIÁRIOS MELHORADOS		
PERCENTUAL	**25**	**75**
01000000 - RECURSOS ORDINÁRIOS	935.000	8.692.256
3 - DESPESAS CORRENTES	561.000	5.215.354
4 - DESPESAS DE CAPITAL	374.000	3.476.902
01030000 - CONTRIB. DE INTER. NO DOMÍNIO ECON. - CIDE	1.690.000	5.973.950
3 - DESPESAS CORRENTES	1.390.000	4.393.540
4 - DESPESAS DE CAPITAL	300.000	1.580.410
01100000 - CONVÊNIOS	77.000	2.433.831
3 - DESPESAS CORRENTES	0	0
4 - DESPESAS DE CAPITAL	77.000	2.433.831
16210000 - CONSTRUÇÃO, REFORMA E MELHORAMENTO DE EDIFÍCIOS PÚBLICOS	**162.960**	**933.892**
FINALIDADE - MELHORAR AS CONDIÇÕES DE TRABALHO E PROPORCIONAR UM MELHOR ATENDIMENTO AO PÚBLICO.		
AGRESTE ALAGOANO	**21.000**	**129.593**
Meta / Unidade de Medida		
216 - EDIFÍCIOS CONSTRUÍDOS, REFORMADOS E MELHORADOS		
UNIDADE	**1**	**1**
01000000 - RECURSOS ORDINÁRIOS	20.000	126.433
3 - DESPESAS CORRENTES	0	0
4 - DESPESAS DE CAPITAL	20.000	126.433
02910000 - RECURSOS DA ADMINISTRAÇÃO INDIRETA	1.000	3.160
3 - DESPESAS CORRENTES	0	0
4 - DESPESAS DE CAPITAL	1.000	3.160

PODER EXECUTIVO **Em R$ 1,00**

Órgão / U.O. / Área de Resultado / Programa / Ação / Localização / Fonte de Recurso / Categoria Econômica	2008	2009 / 2011
REGIÃO NORTE	**11.000**	**66.376**
Meta / Unidade de Medida		
216 - EDIFÍCIOS CONSTRUÍDOS, REFORMADOS E MELHORADOS		
UNIDADE	**1**	**1**
01000000 - RECURSOS ORDINÁRIOS	10.000	63.216
3 - DESPESAS CORRENTES	0	0
4 - DESPESAS DE CAPITAL	10.000	63.216
02910000 - RECURSOS DA ADMINISTRAÇÃO INDIRETA	1.000	3.160
3 - DESPESAS CORRENTES	0	0
4 - DESPESAS DE CAPITAL	1.000	3.160
REGIÃO SUL	**18.500**	**113.788**
Meta / Unidade de Medida		
216 - EDIFÍCIOS CONSTRUÍDOS, REFORMADOS E MELHORADOS		
UNIDADE	**1**	**1**
01000000 - RECURSOS ORDINÁRIOS	17.500	110.628
3 - DESPESAS CORRENTES	0	0
4 - DESPESAS DE CAPITAL	17.500	110.628
02910000 - RECURSOS DA ADMINISTRAÇÃO INDIRETA	1.000	3.160
3 - DESPESAS CORRENTES	0	0
4 - DESPESAS DE CAPITAL	1.000	3.160
METROPOLITANA DE MACEIÓ	**50.460**	**238.516**
Meta / Unidade de Medida		
216 - EDIFÍCIOS CONSTRUÍDOS, REFORMADOS E MELHORADOS		
UNIDADE	**1**	**1**
01000000 - RECURSOS ORDINÁRIOS	25.000	158.042
3 - DESPESAS CORRENTES	0	0
4 - DESPESAS DE CAPITAL	25.000	158.042
02910000 - RECURSOS DA ADMINISTRAÇÃO INDIRETA	25.460	80.474
3 - DESPESAS CORRENTES	0	0
4 - DESPESAS DE CAPITAL	25.460	80.474
SERTÃO ALAGOANO	**21.000**	**129.593**
Meta / Unidade de Medida		
216 - EDIFÍCIOS CONSTRUÍDOS, REFORMADOS E MELHORADOS		
UNIDADE	**1**	**1**
01000000 - RECURSOS ORDINÁRIOS	20.000	126.433
3 - DESPESAS CORRENTES	0	0
4 - DESPESAS DE CAPITAL	20.000	126.433
02910000 - RECURSOS DA ADMINISTRAÇÃO INDIRETA	1.000	3.160

PODER EXECUTIVO — **Em R$ 1,00**

Órgão / U.O. / Área de Resultado / Programa / Ação / Localização / Fonte de Recurso / Categoria Econômica	2008	2009 / 2011
3 - DESPESAS CORRENTES	0	0
4 - DESPESAS DE CAPITAL	1.000	3.160
VALES DO PARAÍBA E DO MUNDAÚ	**41.000**	**256.026**
Meta / Unidade de Medida		
216 - EDIFÍCIOS CONSTRUÍDOS, REFORMADOS E MELHORADOS		
UNIDADE	**1**	**1**
01000000 - RECURSOS ORDINÁRIOS	40.000	252.866
3 - DESPESAS CORRENTES	0	0
4 - DESPESAS DE CAPITAL	40.000	252.866
02910000 - RECURSOS DA ADMINISTRAÇÃO INDIRETA	1.000	3.160
3 - DESPESAS CORRENTES	0	0
4 - DESPESAS DE CAPITAL	1.000	3.160
16220000 - PROGRAMA DE GERENCIAMENTO DE MANUTENÇÃO DE RODOVIAS E OBRAS DE ARTE ESPECIAIS	**1.206.679**	**4.843.147**
FINALIDADE - VIABILIZAR A UTILIZAÇÃO DE FERRAMENTAS GERENCIAIS E OTIMIZAR A APLICAÇÃO DOS RECURSOS.		
METROPOLITANA DE MACEIÓ	**1.206.679**	**4.843.147**
Meta / Unidade de Medida		
300 - RODOVIAS E OBRAS DE ARTES ESPECIAIS GERENCIADAS		
PERCENTUAL	**25**	**75**
01000000 - RECURSOS ORDINÁRIOS	154.487	1.047.003
3 - DESPESAS CORRENTES	154.487	1.047.003
4 - DESPESAS DE CAPITAL	0	0
01030000 - CONTRIB. DE INTER. NO DOMÍNIO ECON. - CIDE	927.522	1.264.328
3 - DESPESAS CORRENTES	927.522	1.264.328
4 - DESPESAS DE CAPITAL	0	0
01100000 - CONVÊNIOS	123.670	2.528.656
3 - DESPESAS CORRENTES	123.670	2.528.656
4 - DESPESAS DE CAPITAL	0	0
02910000 - RECURSOS DA ADMINISTRAÇÃO INDIRETA	1.000	3.160
3 - DESPESAS CORRENTES	1.000	3.160
4 - DESPESAS DE CAPITAL	0	0
16230000 - ELABORAÇÃO DE ESTUDOS E PROJETOS RODOVIÁRIOS	**337.196**	**5.341.600**
FINALIDADE - CONCEBER E DETALHAR PROJETOS DE ENGENHARIA RODOVIÁRIA.		
AGRESTE ALAGOANO	**51.996**	**1.074.762**
Meta / Unidade de Medida		
303 - ESTUDOS E PROJETOS ELABORADO		
UNIDADE	**8**	**89**
01000000 - RECURSOS ORDINÁRIOS	4.888	358.254
3 - DESPESAS CORRENTES	0	0

PODER EXECUTIVO **Em R$ 1,00**

Órgão / U.O. / Área de Resultado / Programa / Ação / Localização / Fonte de Recurso / Categoria Econômica	2008	2009 / 2011
4 - DESPESAS DE CAPITAL	4.888	358.254
01030000 - CONTRIB. DE INTER. NO DOMÍNIO ECON. - CIDE	30.000	268.690
3 - DESPESAS CORRENTES	0	0
4 - DESPESAS DE CAPITAL	30.000	268.690
01100000 - CONVÊNIOS	4.888	358.254
3 - DESPESAS CORRENTES	0	0
4 - DESPESAS DE CAPITAL	4.888	358.254
02910000 - RECURSOS DA ADMINISTRAÇÃO INDIRETA	12.220	89.564
3 - DESPESAS CORRENTES	0	0
4 - DESPESAS DE CAPITAL	12.220	89.564
REGIÃO NORTE	**95.684**	**1.006.622**
Meta / Unidade de Medida		
303 - ESTUDOS E PROJETOS ELABORADO		
UNIDADE	**17**	**97**
01000000 - RECURSOS ORDINÁRIOS	10.152	333.172
3 - DESPESAS CORRENTES	0	0
4 - DESPESAS DE CAPITAL	10.152	333.172
01030000 - CONTRIB. DE INTER. NO DOMÍNIO ECON. - CIDE	50.000	258.761
3 - DESPESAS CORRENTES	0	0
4 - DESPESAS DE CAPITAL	50.000	258.761
01100000 - CONVÊNIOS	10.152	333.172
3 - DESPESAS CORRENTES	0	0
4 - DESPESAS DE CAPITAL	10.152	333.172
02910000 - RECURSOS DA ADMINISTRAÇÃO INDIRETA	25.380	81.517
3 - DESPESAS CORRENTES	0	0
4 - DESPESAS DE CAPITAL	25.380	81.517
REGIÃO SUL	**109.068**	**1.669.328**
Meta / Unidade de Medida		
303 - ESTUDOS E PROJETOS ELABORADO		
UNIDADE	**18**	**139**
01000000 - RECURSOS ORDINÁRIOS	10.904	556.443
3 - DESPESAS CORRENTES	0	0
4 - DESPESAS DE CAPITAL	10.904	556.443
01030000 - CONTRIB. DE INTER. NO DOMÍNIO ECON. - CIDE	60.000	417.332
3 - DESPESAS CORRENTES	0	0
4 - DESPESAS DE CAPITAL	60.000	417.332
01100000 - CONVÊNIOS	10.904	556.443
3 - DESPESAS CORRENTES	0	0

PODER EXECUTIVO **Em R$ 1,00**

Órgão / U.O. / Área de Resultado / Programa / Ação / Localização / Fonte de Recurso / Categoria Econômica	2008	2009 / 2011
4 - DESPESAS DE CAPITAL	10.904	556.443
02910000 - RECURSOS DA ADMINISTRAÇÃO INDIRETA	27.260	139.110
3 - DESPESAS CORRENTES	0	0
4 - DESPESAS DE CAPITAL	27.260	139.110
METROPOLITANA DE MACEIÓ	**0**	**205.984**
Meta / Unidade de Medida		
303 - ESTUDOS E PROJETOS ELABORADO		
UNIDADE	**0**	**18**
01000000 - RECURSOS ORDINÁRIOS	0	68.661
3 - DESPESAS CORRENTES	0	0
4 - DESPESAS DE CAPITAL	0	68.661
01030000 - CONTRIB. DE INTER. NO DOMÍNIO ECON. - CIDE	0	51.496
3 - DESPESAS CORRENTES	0	0
4 - DESPESAS DE CAPITAL	0	51.496
01100000 - CONVÊNIOS	0	68.661
3 - DESPESAS CORRENTES	0	0
4 - DESPESAS DE CAPITAL	0	68.661
02910000 - RECURSOS DA ADMINISTRAÇÃO INDIRETA	0	17.166
3 - DESPESAS CORRENTES	0	0
4 - DESPESAS DE CAPITAL	0	17.166
SERTÃO ALAGOANO	**29.844**	**347.603**
Meta / Unidade de Medida		
303 - ESTUDOS E PROJETOS ELABORADO		
UNIDADE	**4**	**29**
01000000 - RECURSOS ORDINÁRIOS	2.632	115.867
3 - DESPESAS CORRENTES	0	0
4 - DESPESAS DE CAPITAL	2.632	115.867
01030000 - CONTRIB. DE INTER. NO DOMÍNIO ECON. - CIDE	18.000	86.901
3 - DESPESAS CORRENTES	0	0
4 - DESPESAS DE CAPITAL	18.000	86.901
01100000 - CONVÊNIOS	2.632	115.867
3 - DESPESAS CORRENTES	0	0
4 - DESPESAS DE CAPITAL	2.632	115.867
02910000 - RECURSOS DA ADMINISTRAÇÃO INDIRETA	6.580	28.968
3 - DESPESAS CORRENTES	0	0
4 - DESPESAS DE CAPITAL	6.580	28.968
BACIA LEITEIRA	**42.220**	**623.901**

PODER EXECUTIVO **Em R$ 1,00**

Órgão / U.O. / Área de Resultado / Programa / Ação / Localização / Fonte de Recurso / Categoria Econômica	2008	2009 / 2011
Meta / Unidade de Medida		
303 - ESTUDOS E PROJETOS ELABORADO		
UNIDADE	**8**	**52**
01000000 - RECURSOS ORDINÁRIOS	0	207.967
3 - DESPESAS CORRENTES	0	0
4 - DESPESAS DE CAPITAL	0	207.967
01030000 - CONTRIB. DE INTER. NO DOMÍNIO ECON. - CIDE	30.000	155.975
3 - DESPESAS CORRENTES	0	0
4 - DESPESAS DE CAPITAL	30.000	155.975
01100000 - CONVÊNIOS	0	207.967
3 - DESPESAS CORRENTES	0	0
4 - DESPESAS DE CAPITAL	0	207.967
02910000 - RECURSOS DA ADMINISTRAÇÃO INDIRETA	12.220	51.992
3 - DESPESAS CORRENTES	0	0
4 - DESPESAS DE CAPITAL	12.220	51.992
VALES DO PARAÍBA E DO MUNDAÚ	**8.384**	**413.400**
Meta / Unidade de Medida		
303 - ESTUDOS E PROJETOS ELABORADO		
UNIDADE	**1**	**34**
01000000 - RECURSOS ORDINÁRIOS	752	137.800
3 - DESPESAS CORRENTES	0	0
4 - DESPESAS DE CAPITAL	752	137.800
01030000 - CONTRIB. DE INTER. NO DOMÍNIO ECON. - CIDE	5.000	103.350
3 - DESPESAS CORRENTES	0	0
4 - DESPESAS DE CAPITAL	5.000	103.350
01100000 - CONVÊNIOS	752	137.800
3 - DESPESAS CORRENTES	0	0
4 - DESPESAS DE CAPITAL	752	137.800
02910000 - RECURSOS DA ADMINISTRAÇÃO INDIRETA	1.880	34.450
3 - DESPESAS CORRENTES	0	0
4 - DESPESAS DE CAPITAL	1.880	34.450
26539 - SERVIÇOS DE ENGENHARIA DE ALAGOAS S.A. - SERVEAL	**609.280**	**1.907.176**
26539 - SERVIÇOS DE ENGENHARIA DE ALAGOAS S.A.	609.280	1.907.176
5 - NOVAS INSTITUIÇÕES E RENOVAÇÃO DA GESTÃO PÚBLICA	**609.280**	**1.907.176**
0140 - PROJETOS, FISCALIZAÇÕES E CONSTRUÇÕES DE OBRAS PÚBLICAS	**609.280**	**1.907.176**
OBJETIVO - ATENDER AS NECESSIDADES DE PLANEJAMENTO E FISCALIZAÇÃO DAS OBRAS DO SETOR PÚBLICO ESTADUAL.		
13580000 - ELABORAÇÃO DE PROJETOS DE ENGENHARIA E ARQUITETURA	**153.040**	**692.223**
FINALIDADE - ATENDER AS DEMADAS POR PROJETOS DAS ADMINISTRAÇÕES PÚBLICAS DIRETAS, INDIRETAS E PREFEITURAS MUNICIPAIS.		

PODER EXECUTIVO — **Em R$ 1,00**

Órgão / U.O. / Área de Resultado / Programa / Ação / Localização / Fonte de Recurso / Categoria Econômica	2008	2009 / 2011
TODO ESTADO	**153.040**	**692.223**
Meta / Unidade de Medida		
483 - PROJETOS ELABORADOS		
UNIDADE	**80**	**340**
01000000 - RECURSOS ORDINÁRIOS	106.000	543.538
3 - DESPESAS CORRENTES	0	0
4 - DESPESAS DE CAPITAL	106.000	543.538
02910000 - RECURSOS DA ADMINISTRAÇÃO INDIRETA	47.040	148.685
3 - DESPESAS CORRENTES	0	0
4 - DESPESAS DE CAPITAL	47.040	148.685
13650000 - FISCALIZAÇÃO DE OBRAS PÚBLICAS	**73.040**	**376.544**
FINALIDADE - FAZER COM QUE SE CUMPRA AS DETERMINAÇÕES LEGAIS.		
TODO ESTADO	**73.040**	**376.544**
Meta / Unidade de Medida		
484 - OBRAS PÚBLICAS FISCALIZADAS		
UNIDADE	**80**	**390**
01000000 - RECURSOS ORDINÁRIOS	52.000	310.040
3 - DESPESAS CORRENTES	0	0
4 - DESPESAS DE CAPITAL	52.000	310.040
02910000 - RECURSOS DA ADMINISTRAÇÃO INDIRETA	21.040	66.504
3 - DESPESAS CORRENTES	0	0
4 - DESPESAS DE CAPITAL	21.040	66.504
13710000 - REFORMA E AMPLIAÇÃO DO PRÉDIO SEDE	**173.200**	**174.636**
FINALIDADE - ADEQUAÇÃO DO PRÉDIO AS NOVAS NECESSIDADES DA EMPRESA, REFORMANDO OS AMBIENTES E PROMOVENDO MELHORIAS FÍSICAS.		
METROPOLITANA DE MACEIÓ	**173.200**	**174.636**
Meta / Unidade de Medida		
486 - PRÉDIO SEDE AMPLIADO E REFORMADO		
METRO QUADRADO	**400**	**400**
01000000 - RECURSOS ORDINÁRIOS	102.000	107.151
3 - DESPESAS CORRENTES	0	0
4 - DESPESAS DE CAPITAL	102.000	107.151
02910000 - RECURSOS DA ADMINISTRAÇÃO INDIRETA	71.200	67.485
3 - DESPESAS CORRENTES	0	0
4 - DESPESAS DE CAPITAL	71.200	67.485
13740000 - INFORMATIZAÇÃO DO SERVEAL	**210.000**	**663.773**
FINALIDADE - DOTAR A EMPRESA DE EQUIPAMENTOS DE ÚLTIMA GERAÇÃO E PROGRAMAS DE COMPUTADOR QUE TORNEM OS SERVIÇOS, ÁGEIS E EFICIENTES.		
METROPOLITANA DE MACEIÓ	**210.000**	**663.773**

PODER EXECUTIVO **Em R$ 1,00**

Órgão / U.O. / Área de Resultado / Programa / Ação / Localização / Fonte de Recurso / Categoria Econômica	2008	2009 / 2011
Meta / Unidade de Medida		
488 - SERVEAL INFORMATIZADO		
PERCENTUAL	**25**	**75**
01000000 - RECURSOS ORDINÁRIOS	180.000	568.948
3 - DESPESAS CORRENTES	0	0
4 - DESPESAS DE CAPITAL	180.000	568.948
02910000 - RECURSOS DA ADMINISTRAÇÃO INDIRETA	30.000	94.825
3 - DESPESAS CORRENTES	0	0
4 - DESPESAS DE CAPITAL	30.000	94.825
27524 - FUNDO ESTADUAL DE SAÚDE - FES	**342.055.254**	**1.157.103.299**
27524 - FUNDO ESTADUAL DE SAÚDE	342.055.254	1.157.103.299
1 - MELHORIA DA QUALIDADE DE VIDA	**338.782.294**	**1.146.758.064**
0158 - PROGRAMA DE FORTALECIMENTO DA ATENÇÃO BÁSICA	**6.863.810**	**52.612.388**
OBJETIVO - COOPERAR TÉCNICAMENTE E FINANCEIRAMENTE PARA GARANTIR O ACESSO AOS SERVIÇOS RESOLUTIVOS NA ATENÇÃO BÁSICA.		
41030000 - CONTRIBUIR NA REESTRUTURAÇÃO DOS SERVIÇOS DA ATENÇÃO BÁSICA	**649.410**	**1.367.872**
FINALIDADE - PROMOVER JUNTO AOS MUNICÍPIOS A ATENÇÃO BÁSICA DE SAÚDE À POPULAÇÃO ATRAVÉS DE SERVIÇOS RESOLUTIVOS.		
TODO ESTADO	**649.410**	**1.367.872**
Meta / Unidade de Medida		
566 - SERVIÇO DE ATENÇÃO BÁSICA DE SAÚDE ESTRUTURADO		
MUNICÍPIO	**102**	**102**
01000000 - RECURSOS ORDINÁRIOS	20.860	547.151
3 - DESPESAS CORRENTES	19.860	328.289
4 - DESPESAS DE CAPITAL	1.000	218.862
01100000 - CONVÊNIOS	628.550	820.721
3 - DESPESAS CORRENTES	620.460	492.432
4 - DESPESAS DE CAPITAL	8.090	328.289
41040000 - APOIO À AMPLIAÇÃO DA ESTRATÉGIA SAÚDE DA FAMILIA	**214.400**	**399.466**
FINALIDADE - PROMOVER A AMPLIAÇÃO DAS EQUIPES DA ESTRATÉGIA SAÚDE DA FAMÍLIA, VISANDO O AUMENTO DA COBERTURA DA POPULAÇÃO COM AÇÕES BÁSICAS DE SAÚDE.		
TODO ESTADO	**214.400**	**399.466**
Meta / Unidade de Medida		
567 - EQUIPE DO PSF AMPLIADA		
UNIDADE	**100**	**150**
01000000 - RECURSOS ORDINÁRIOS	150.000	159.787
3 - DESPESAS CORRENTES	150.000	159.787
4 - DESPESAS DE CAPITAL	0	0
01100000 - CONVÊNIOS	64.400	239.679
3 - DESPESAS CORRENTES	64.400	239.679
4 - DESPESAS DE CAPITAL	0	0

PODER EXECUTIVO — **Em R$ 1,00**

Órgão / U.O. / Área de Resultado / Programa / Ação / Localização / Fonte de Recurso / Categoria Econômica	2008	2009 / 2011
41050000 - IMPLANTAR A CONTRA PARTIDA FINANCEIRA COM RECURSOS DO TESOURO ESTADUAL	**6.000.000**	**50.845.050**
FINALIDADE - COOPERAÇÃO FINANCEIRA PARA A ATENÇÃO BÁSICA VISANDO OFERTAR A POPULAÇÃO AÇÕES E SERVIÇOS RESOLUTIVOS.		
TODO ESTADO	**6.000.000**	**50.845.050**
Meta / Unidade de Medida		
568 - INCENTIVO FINANCEIROPARA ATENÇÃO BÁSICA IMPLANTADO		
MUNICÍPIO	**90**	**102**
01000000 - RECURSOS ORDINÁRIOS	6.000.000	50.845.050
3 - DESPESAS CORRENTES	6.000.000	50.845.050
4 - DESPESAS DE CAPITAL	0	0
0170 - PROGRAMA DE VIGILÂNCIA À SAÚDE	**14.935.600**	**36.709.951**
OBJETIVO - FORTALECER AÇÕES DE VIGILÂNCIA A SAÚDE ATRAVÉS DA PROMOÇÃO, PREVENÇÃO E CONTROLE DAS DOENÇAS E AGRAVOS.		
41060000 - ESTRUTURAÇÃO E OPERACIONALIZAÇÃO DA REDE DE LABORATÓRIOS DE SAÚDE PÚBLICA	**4.075.000**	**9.687.914**
FINALIDADE - EFETIVAR A REDE DE LABORATÓRIOS DE SAÚDE PÚBLICA NO ESTADO.		
TODO ESTADO	**4.075.000**	**9.687.914**
Meta / Unidade de Medida		
616 - LABORATÓRIO ESTRUTURADO E INTEGRADO		
UNIDADE	**50**	**100**
01000000 - RECURSOS ORDINÁRIOS	65.000	205.454
3 - DESPESAS CORRENTES	65.000	205.454
4 - DESPESAS DE CAPITAL	0	0
02910000 - RECURSOS DA ADMINISTRAÇÃO INDIRETA	4.010.000	9.482.460
3 - DESPESAS CORRENTES	3.900.000	9.134.770
4 - DESPESAS DE CAPITAL	110.000	347.690
41070000 - IMPLANTAÇÃO DO USO DAS INFORMAÇÕES EM SAÚDE PARA TOMADA DE DECISÃO	**82.540**	**260.895**
FINALIDADE - IMPLEMENTAÇÃO DO USO DE INFORMAÇÕES EM SAÚDE PARA ORIENTAR A TOMADA DE DECISÃO.		
TODO ESTADO	**82.540**	**260.895**
Meta / Unidade de Medida		
617 - INFORMAÇÃO MUNICIPAL DE SAÚDE PRODUZIDA E DIVULGADA		
MUNICÍPIO	**50**	**102**
02910000 - RECURSOS DA ADMINISTRAÇÃO INDIRETA	82.540	260.895
3 - DESPESAS CORRENTES	66.030	208.709
4 - DESPESAS DE CAPITAL	16.510	52.186
41100000 - FORTALECER AS AÇÕES DE VIGILÂNCIA EPIDEMIOLÓGICA	**5.674.130**	**10.028.996**
FINALIDADE - IMPLEMENTAR AS AÇÕES DE VIGILÂNCIA EPIDEMIOLÓGICA.		
TODO ESTADO	**5.674.130**	**10.028.996**
Meta / Unidade de Medida		
618 - AÇÕES DE VIGILÂNCIA EPIDEMIOLÓGICA IMPLEMENTADAS		
MUNICÍPIO	**50**	**102**

PODER EXECUTIVO **Em R$ 1,00**

Órgão / U.O. / Área de Resultado / Programa / Ação / Localização / Fonte de Recurso / Categoria Econômica	2008	2009 / 2011
01000000 - RECURSOS ORDINÁRIOS	12.900	0
3 - DESPESAS CORRENTES	0	0
4 - DESPESAS DE CAPITAL	12.900	0
01100000 - CONVÊNIOS	130.720	0
3 - DESPESAS CORRENTES	0	0
4 - DESPESAS DE CAPITAL	130.720	0
02910000 - RECURSOS DA ADMINISTRAÇÃO INDIRETA	5.530.510	10.028.996
3 - DESPESAS CORRENTES	5.381.970	9.026.100
4 - DESPESAS DE CAPITAL	148.540	1.002.896
41110000 - IMPLEMENTAÇÃO DAS AÇÕES DE VIGILÂNCIA À SAÚDE DO TRABALHADOR	**480.000**	**5.844.196**
FINALIDADE - FORTALECER AS AÇÕES DE VIGILÂNCIA EM SAÚDE DO TRABALHADOR ATRAVÉS DE AÇÕES DE PROMOÇÃO, PROTEÇÃO E VIGILÂNCIA DAS DOENÇAS E AGRAVOS.		
TODO ESTADO	**480.000**	**5.844.196**
Meta / Unidade de Medida		
619 - AÇÕES DE VIGILÂNCIA À SAÚDE DO TRABALHADOR IMPLEMENTADA		
MUNICÍPIO	**20**	**102**
02910000 - RECURSOS DA ADMINISTRAÇÃO INDIRETA	480.000	5.844.196
3 - DESPESAS CORRENTES	384.000	4.675.358
4 - DESPESAS DE CAPITAL	96.000	1.168.838
41120000 - IMPLEMENTAÇÃO DAS AÇÕES DE VIGILÂNCIA SANITÁRIA	**1.385.440**	**0**
FINALIDADE - PROMOVER A ESTRUTURAÇÃO DA VIGILÂNCIA SANITÁRIA NOS MUNICÍPIOS.		
TODO ESTADO	**1.385.440**	**0**
Meta / Unidade de Medida		
620 - PLANO DE VIGILÂNCIA SANITÁRIA IMPLEMENTADO		
MUNICÍPIO	**50**	**102**
01000000 - RECURSOS ORDINÁRIOS	73.740	0
3 - DESPESAS CORRENTES	73.740	0
4 - DESPESAS DE CAPITAL	0	0
02910000 - RECURSOS DA ADMINISTRAÇÃO INDIRETA	1.311.700	0
3 - DESPESAS CORRENTES	1.104.690	0
4 - DESPESAS DE CAPITAL	207.010	0
41130000 - AMPLIAÇÃO DAS AÇÕES DE VIGILÂNCIA AMBIENTAL	**3.079.410**	**10.385.127**
FINALIDADE - PROMOVER A AMPLIAÇÃO DAS AÇÕES DE VIGILÂNCIA AMBIENTAL JUNTO AOS MUNICÍPIOS DO ESTADO.		
TODO ESTADO	**3.079.410**	**10.385.127**
Meta / Unidade de Medida		
621 - AÇÕES DE VIGILÂNCIA AMBIENTAL AMPLIADAS		
MUNICÍPIO	**50**	**102**
01000000 - RECURSOS ORDINÁRIOS	252.080	1.448.445
3 - DESPESAS CORRENTES	226.790	716.842

PODER EXECUTIVO — **Em R$ 1,00**

Órgão / U.O. / Área de Resultado / Programa / Ação / Localização / Fonte de Recurso / Categoria Econômica	2008	2009 / 2011
4 - DESPESAS DE CAPITAL	25.290	731.603
01100000 - CONVÊNIOS	2.546.360	8.048.586
3 - DESPESAS CORRENTES	0	0
4 - DESPESAS DE CAPITAL	2.546.360	8.048.586
02910000 - RECURSOS DA ADMINISTRAÇÃO INDIRETA	280.970	888.096
3 - DESPESAS CORRENTES	242.450	766.341
4 - DESPESAS DE CAPITAL	38.520	121.755
41140000 - IMPLEMENTAÇÃO DAS AÇÕES DE PROMOÇÃO DA SAÚDE	**159.080**	**502.823**
FINALIDADE - PROMOVER A EFETIVAÇÃO DAS AÇÕES DE PROMOÇÃO DA SAÚDE NO ESTADO.		
TODO ESTADO	**159.080**	**502.823**
Meta / Unidade de Medida		
622 - AÇÕES DE PROMOÇÃO À SAÚDE IMPLEMENTADAS		
MUNICÍPIO	**50**	**102**
01000000 - RECURSOS ORDINÁRIOS	7.140	22.568
3 - DESPESAS CORRENTES	2.640	8.345
4 - DESPESAS DE CAPITAL	4.500	14.223
01100000 - CONVÊNIOS	69.400	219.361
3 - DESPESAS CORRENTES	44.380	140.278
4 - DESPESAS DE CAPITAL	25.020	79.083
02910000 - RECURSOS DA ADMINISTRAÇÃO INDIRETA	82.540	260.894
3 - DESPESAS CORRENTES	66.040	208.741
4 - DESPESAS DE CAPITAL	16.500	52.153
0175 - PROGRAMA DE GESTÃO E CONTROLE SOCIAL DO SUS	**8.200.740**	**25.898.470**
OBJETIVO - OTIMIZAR A EXECUÇÃO DAS AÇÕES PROGRAMADAS PARA A GESTÃO E CONTROLE SOCIAL.		
43120000 - IMPLEMENTAÇÃO DO PLANEJAMENTO, MONIT. E AVALIAÇÃO DAS AÇÕES DE SAÚDE DO SUS	**413.600**	**1.307.315**
FINALIDADE - PROMOVER A IMPLEMENTAÇÃO DO PLANEJAMENTO E ORÇAMENTO PARTICIPATIVO, ACOMPANHAMENTO E AVALIAÇÃO DA GESTÃO DO SUS ESTADUAL.		
TODO ESTADO	**413.600**	**1.307.315**
Meta / Unidade de Medida		
630 - SISTEMA DE PLANEJAMENTO IMPLANTADO		
MUNICÍPIO	**102**	**102**
01000000 - RECURSOS ORDINÁRIOS	20.000	63.216
3 - DESPESAS CORRENTES	0	0
4 - DESPESAS DE CAPITAL	20.000	63.216
02910000 - RECURSOS DA ADMINISTRAÇÃO INDIRETA	393.600	1.244.099
3 - DESPESAS CORRENTES	393.600	1.244.099
4 - DESPESAS DE CAPITAL	0	0
43130000 - IMPLEMENTAÇÃO DA CIÊNCIA, TECNOLOGIA E INOVAÇÃO EM SAÚDE	**287.060**	**1.169.541**
FINALIDADE - EFETIVAR AS AÇÕES DO SERVIÇO DE CIÊNCIA, TECNOLOGIA E INOVAÇÃO EM SAÚDE.		

PODER EXECUTIVO — **Em R$ 1,00**

Órgão / U.O. / Área de Resultado / Programa / Ação / Localização / Fonte de Recurso / Categoria Econômica	2008	2009 / 2011
METROPOLITANA DE MACEIÓ	**287.060**	**1.169.541**
Meta / Unidade de Medida		
631 - PROJETOS REALIZADOS		
UNIDADE	**68**	**253**
01000000 - RECURSOS ORDINÁRIOS	287.060	1.169.541
3 - DESPESAS CORRENTES	272.060	1.111.068
4 - DESPESAS DE CAPITAL	15.000	58.473
43140000 - FORTALECIMENTO DO PROCESSO DE REGIONALIZAÇÃO DO SUS	**200.000**	**632.164**
FINALIDADE - CONTRIBUIR PARA CONSTITUIÇÃO E FORTALECIMENTO DO PROCESSO DE REGIONALIZAÇÃO DA ASSISTÊNCIA NO ESTADO.		
TODO ESTADO	**200.000**	**632.164**
Meta / Unidade de Medida		
632 - COLEGIADO REGIONAL IMPLANTADO		
UNIDADE	**5**	**15**
01000000 - RECURSOS ORDINÁRIOS	100.000	316.082
3 - DESPESAS CORRENTES	70.000	221.257
4 - DESPESAS DE CAPITAL	30.000	94.825
02910000 - RECURSOS DA ADMINISTRAÇÃO INDIRETA	100.000	316.082
3 - DESPESAS CORRENTES	100.000	316.082
4 - DESPESAS DE CAPITAL	0	0
43150000 - FORTALECIMENTO DO CONTROLE SOCIAL DO SUS	**76.000**	**221.258**
FINALIDADE - CONTRIBUIR PARA FORTALECIMENTO DA MOBILIZAÇÃO SOCIAL E INSTITUCIONAL EM DEFESA DO SUS.		
TODO ESTADO	**76.000**	**221.258**
Meta / Unidade de Medida		
633 - CONSELHOS DE SAÚDE QUALIFICADOS		
UNIDADE	**51**	**102**
01000000 - RECURSOS ORDINÁRIOS	70.000	221.258
3 - DESPESAS CORRENTES	55.000	173.846
4 - DESPESAS DE CAPITAL	15.000	47.412
02910000 - RECURSOS DA ADMINISTRAÇÃO INDIRETA	6.000	0
3 - DESPESAS CORRENTES	4.000	0
4 - DESPESAS DE CAPITAL	2.000	0
43160000 - EFETIVAÇÃO DA POLÍTICA DE GESTÃO DO TRABALHO	**356.100**	**922.960**
FINALIDADE - IMPLEMENTAR A POLÍTICA DE GESTÃO DO TRABALHO NO SUS.		
TODO ESTADO	**356.100**	**922.960**
Meta / Unidade de Medida		
634 - MUNICÍPIOS MONITORADOS		
UNIDADE	**2**	**20**
01000000 - RECURSOS ORDINÁRIOS	326.200	922.960

PODER EXECUTIVO — **Em R$ 1,00**

Órgão / U.O. / Área de Resultado / Programa / Ação / Localização / Fonte de Recurso / Categoria Econômica	2008	2009 / 2011
3 - DESPESAS CORRENTES	166.200	507.628
4 - DESPESAS DE CAPITAL	160.000	415.332
01100000 - CONVÊNIOS	29.900	0
3 - DESPESAS CORRENTES	0	0
4 - DESPESAS DE CAPITAL	29.900	0
43170000 - EFETIVAÇÃO DA POLÍTICA DE EDUCAÇÃO NA SAÚDE	**6.217.980**	**19.653.916**
FINALIDADE - IMPLEMENTAR A POLÍTICA DE EDUCAÇÃO PERMANENTE NO SUS.		
TODO ESTADO	**6.217.980**	**19.653.916**
Meta / Unidade de Medida		
634 - MUNICÍPIOS MONITORADOS		
UNIDADE	**2**	**22**
01000000 - RECURSOS ORDINÁRIOS	1.437.770	4.544.532
3 - DESPESAS CORRENTES	1.384.770	4.377.009
4 - DESPESAS DE CAPITAL	53.000	167.523
01100000 - CONVÊNIOS	4.130.210	13.054.850
3 - DESPESAS CORRENTES	4.130.210	13.054.850
4 - DESPESAS DE CAPITAL	0	0
02910000 - RECURSOS DA ADMINISTRAÇÃO INDIRETA	650.000	2.054.534
3 - DESPESAS CORRENTES	550.000	1.738.452
4 - DESPESAS DE CAPITAL	100.000	316.082
43180000 - IMPLEMENTAÇÃO DA REGULAÇÃO DO SISTEMA ESTADUAL DE SAÚDE	**650.000**	**1.991.316**
FINALIDADE - ESTRUTURAR E MANTER OS COMPLEXOS REGULADORES VISANDO A REGULAÇÃO DO SISTEMA DE SAÚDE DO SUS.		
TODO ESTADO	**650.000**	**1.991.316**
Meta / Unidade de Medida		
636 - COMPLEXOS REGULADORES INSTALADOS		
UNIDADE	**3**	**15**
01000000 - RECURSOS ORDINÁRIOS	350.000	1.088.681
3 - DESPESAS CORRENTES	150.000	444.195
4 - DESPESAS DE CAPITAL	200.000	644.486
02910000 - RECURSOS DA ADMINISTRAÇÃO INDIRETA	300.000	902.635
3 - DESPESAS CORRENTES	20.000	81.540
4 - DESPESAS DE CAPITAL	280.000	821.095
0177 - PROGRAMA DE ASSISTÊNCIA FARMACÊUTICA	**76.032.764**	**340.155.847**
OBJETIVO - AMPLIAR O ACESSO À POPULAÇÃO AOS MEDICAMENTOS E INSUMOS ESTRATÉGICOS, PROMOVENDO SEU USO RACIONAL.		
41170000 - FORTALECIMENTO DA GESTÃO E ADMINISTRAÇÃO DA ASSISTÊNCIA FARMACÊUTICA	**873.000**	**3.077.990**
FINALIDADE - FORTALECER A GESTÃO E ADMINISTRAÇÃO DA ASSISTÊNCIA FARMACÊUTICA NO ESTADO.		
TODO ESTADO	**873.000**	**3.077.990**

PODER EXECUTIVO **Em R$ 1,00**

Órgão / U.O. / Área de Resultado / Programa / Ação / Localização / Fonte de Recurso / Categoria Econômica	2008	2009 / 2011
Meta / Unidade de Medida		
639 - ASSISTÊNCIA FARMACÊUTICA ESTRUTURDA		
MUNICÍPIO	**45**	**102**
01000000 - RECURSOS ORDINÁRIOS	771.650	2.989.581
3 - DESPESAS CORRENTES	330.550	1.330.756
4 - DESPESAS DE CAPITAL	441.100	1.658.825
01100000 - CONVÊNIOS	101.350	88.409
3 - DESPESAS CORRENTES	37.450	32.668
4 - DESPESAS DE CAPITAL	63.900	55.741
41180000 - GARANTIA DO CO-FINANCIAMENTO DA ASSISTÊNCIA FARMACÊUTICA BÁSICA	**5.419.100**	**24.115.490**
FINALIDADE - GARANTIR O REPASSE FINANCEIRO AOS MUNICÍPIOS VISANDO O CO-FINANCIAMENTO DA ASSISTÊNCIA FARMACÊUTICA BÁSICA.		
TODO ESTADO	**5.419.100**	**24.115.490**
Meta / Unidade de Medida		
640 - INCENTIVO FINANCEIRO DA FARMÁCIA BÁSICA GARANTIDO		
MUNICÍPIO	**102**	**102**
01000000 - RECURSOS ORDINÁRIOS	5.419.100	24.115.490
3 - DESPESAS CORRENTES	5.419.100	24.115.490
4 - DESPESAS DE CAPITAL	0	0
41190000 - GARANTIA DO CO-FINANCIAMENTO DA ASSISTÊNCIA FARMACÊUTICA DE SAÚDE MENTAL	**680.680**	**3.028.966**
FINALIDADE - GARANTIR O CO-FINANCIAMENTO DA ASSISTÊNCIA FARMACÊUTICA DE SAÚDE MENTAL JUNTO AOS MUNICÍPIOS		
TODO ESTADO	**680.680**	**3.028.966**
Meta / Unidade de Medida		
641 - INCENTIVO FINANCEIRO DE MEDIC.DE SAÚDE MENTAL GARANTIDO		
MUNICÍPIO	**61**	**102**
01000000 - RECURSOS ORDINÁRIOS	128.450	605.793
3 - DESPESAS CORRENTES	128.450	605.793
4 - DESPESAS DE CAPITAL	0	0
02910000 - RECURSOS DA ADMINISTRAÇÃO INDIRETA	552.230	2.423.173
3 - DESPESAS CORRENTES	552.230	2.423.173
4 - DESPESAS DE CAPITAL	0	0
41200000 - DISPONIBILIZAÇÃO DE MEDICAMENTOS DE DISPENSAÇÃO EM CARÁTER EXCEPCIONAL	**48.779.984**	**219.686.145**
FINALIDADE - GARANTIR A DISPONIBILIZAÇÃO DE MEDICAMENTOS DE DISPENSAÇÃO EM CARÁTER EXCEPCIONAL, COM BASE NOS PROTOCOLOS CLÍNICOS E DIRETRIZES TERAPÊUTICAS.		
TODO ESTADO	**48.779.984**	**219.686.145**
Meta / Unidade de Medida		
642 - PACIENTES ATENDIDOS COM MEDICAMENTOS		
PESSOAS	**8.000**	**34.944**
01000000 - RECURSOS ORDINÁRIOS	35.681.564	165.659.485
3 - DESPESAS CORRENTES	35.681.564	165.659.485

PODER EXECUTIVO **Em R$ 1,00**

Órgão / U.O. / Área de Resultado / Programa / Ação / Localização / Fonte de Recurso / Categoria Econômica	2008	2009 / 2011
4 - DESPESAS DE CAPITAL	0	0
02910000 - RECURSOS DA ADMINISTRAÇÃO INDIRETA	13.098.420	54.026.660
3 - DESPESAS CORRENTES	13.098.420	54.026.660
4 - DESPESAS DE CAPITAL	0	0
41210000 - DISPONIBILIZAÇÃO DE MEDICAMENTOS PARA UNIDADES DE MÉDIA E ALTA COMPLEXIDADE	**13.800.000**	**61.410.855**
FINALIDADE - GARANTIR A DISPONIBILIZAÇÃO DE MEDICAMENTOS PARA UNIDADES DE MÉDIA E ALTA COMPLEXIDADE SOB GESTÃO ESTADUAL.		
TODO ESTADO	**13.800.000**	**61.410.855**
Meta / Unidade de Medida		
643 - UNIDADES DE SAÚDE ABASTECIDAS		
UNIDADE	**16**	**16**
01000000 - RECURSOS ORDINÁRIOS	1.800.000	9.211.628
3 - DESPESAS CORRENTES	1.800.000	9.211.628
4 - DESPESAS DE CAPITAL	0	0
02910000 - RECURSOS DA ADMINISTRAÇÃO INDIRETA	12.000.000	52.199.227
3 - DESPESAS CORRENTES	12.000.000	52.199.227
4 - DESPESAS DE CAPITAL	0	0
41220000 - DISPONIBILIZAÇÃO DE MEDICAMENTOS ESTRATÉGICOS	**720.000**	**3.204.044**
FINALIDADE - GARANTIR A DISPONIBILIZAÇÃO DE MEDICAMENTOS ESTRATÉGICOS.		
TODO ESTADO	**720.000**	**3.204.044**
Meta / Unidade de Medida		
644 - MUNICÍPIOS ASSISTIDOS		
UNIDADE	**61**	**102**
01000000 - RECURSOS ORDINÁRIOS	720.000	3.204.044
3 - DESPESAS CORRENTES	720.000	3.204.044
4 - DESPESAS DE CAPITAL	0	0
41230000 - AQUISIÇÃO DE MEDICAMENTOS	**5.760.000**	**25.632.357**
FINALIDADE - GARANTIR A AQUISIÇÃO DE MEDICAMENTOS SOB DETERMINAÇÃO JUDICIAL.		
TODO ESTADO	**5.760.000**	**25.632.357**
Meta / Unidade de Medida		
645 - MEDICAMENTOS ADQUIRIDOS		
UNIDADE	**300**	**1.093**
01000000 - RECURSOS ORDINÁRIOS	5.760.000	25.632.357
3 - DESPESAS CORRENTES	5.760.000	25.632.357
4 - DESPESAS DE CAPITAL	0	0
0192 - PROGRAMA DE FORTALECIMENTO DA MÉDIA E ALTA COMPLEXIDADE	**232.749.380**	**691.381.408**
OBJETIVO - GARANTIR O ACESSO E RESOLUTIVIDADE DAS AÇÕES DE MÉDIA E ALTA COMPLEXIDADE.		
41250000 - COOPERAÇÃO TÉCNICA E FINANCEIRA PARA AMPLIAÇÃO DE LEITOS UNIDADE DE TERAPIA INTENSIVA- UTI E UNIDADE DE CUIDADOS INTERMEDIÁRIOS -UCI	**10.084.740**	**13.870.861**
FINALIDADE - AMPLIAR LEITOS EM UTI E UCI DE FORMA DESCENTRALIZADA.		

PODER EXECUTIVO **Em R$ 1,00**

Órgão / U.O. / Área de Resultado / Programa / Ação / Localização / Fonte de Recurso / Categoria Econômica	2008	2009 / 2011
TODO ESTADO	**10.084.740**	**13.870.861**
Meta / Unidade de Medida		
678 - LEITOS IMPLANTADOS E MANTIDOS		
LEITO	**128**	**214**
01000000 - RECURSOS ORDINÁRIOS	2.186.330	3.550.533
3 - DESPESAS CORRENTES	1.600.000	2.461.454
4 - DESPESAS DE CAPITAL	586.330	1.089.079
01100000 - CONVÊNIOS	5.958.410	6.466.269
3 - DESPESAS CORRENTES	0	0
4 - DESPESAS DE CAPITAL	5.958.410	6.466.269
02910000 - RECURSOS DA ADMINISTRAÇÃO INDIRETA	1.940.000	3.854.059
3 - DESPESAS CORRENTES	1.540.000	2.991.533
4 - DESPESAS DE CAPITAL	400.000	862.526
41260000 - COOPERAÇÃO TÉCNICA E FINANCEIRA PARA ESTRUTURAÇÃO DOS SERVIÇOS DE ATENÇÃO AS URGÊNCIAS E EMERGÊNCIAS E OBSTETRÍCIA NA REDE HOSPITALAR	**73.278.990**	**231.621.698**
FINALIDADE - GARANTIR A ASSISTÊNCIA DE URGÊNCIAS E EMERGÊNCIAS MAIS PRÓXIMO DA POPULAÇÃO.		
TODO ESTADO	**73.278.990**	**231.621.698**
Meta / Unidade de Medida		
679 - SERVIÇO DE URGÊNCIA , EMERGÊNCIA E OBSTETRÍCIA IMPLEMENTADO		
UNIDADE	**37**	**102**
01000000 - RECURSOS ORDINÁRIOS	14.544.100	45.971.283
3 - DESPESAS CORRENTES	11.099.760	35.084.344
4 - DESPESAS DE CAPITAL	3.444.340	10.886.939
01100000 - CONVÊNIOS	18.634.890	58.901.533
3 - DESPESAS CORRENTES	0	0
4 - DESPESAS DE CAPITAL	18.634.890	58.901.533
02910000 - RECURSOS DA ADMINISTRAÇÃO INDIRETA	40.100.000	126.748.882
3 - DESPESAS CORRENTES	38.635.520	122.119.925
4 - DESPESAS DE CAPITAL	1.464.480	4.628.957
41270000 - FORTALECIMENTO DA ATENÇÃO AMBULATORIAL E HOSPITALAR DE MÉDIA E ALTA COMPLEXIDADE	**52.556.120**	**183.889.966**
FINALIDADE - IMPLEMENTAR A ASSISTÊNCIA AMBULATORIAL E HOSPITALAR DE MÉDIA E ALTA COMPLEXIDADE DE FORMA REGIONALIZADA.		
TODO ESTADO	**52.556.120**	**183.889.966**
Meta / Unidade de Medida		
680 - AÇÕES DE MÉDIA E ALTA COMPLEXIDADES ESTRUTURADAS		
MUNICÍPIO	**102**	**102**
01000000 - RECURSOS ORDINÁRIOS	12.482.600	57.224.782
3 - DESPESAS CORRENTES	9.813.760	48.789.058
4 - DESPESAS DE CAPITAL	2.668.840	8.435.724
01100000 - CONVÊNIOS	982.900	3.106.770

PODER EXECUTIVO — **Em R$ 1,00**

Órgão / U.O. / Área de Resultado / Programa / Ação / Localização / Fonte de Recurso / Categoria Econômica	2008	2009 / 2011
3 - DESPESAS CORRENTES	338.320	1.069.368
4 - DESPESAS DE CAPITAL	644.580	2.037.402
02910000 - RECURSOS DA ADMINISTRAÇÃO INDIRETA	39.090.620	123.558.414
3 - DESPESAS CORRENTES	38.893.570	122.935.574
4 - DESPESAS DE CAPITAL	197.050	622.840
41280000 - REGIONALIZAR O ATENDIMENTO DE URGÊNCIA E EMERGÊNCIA PRÉ-HOSPITALAR	**6.640.000**	**20.987.843**
FINALIDADE - DESCENTRALIZAR O ATENDIMENTO DE URGÊNCIA E EMERGÊNCIA PRÉ-HOSPITALAR E HOSPITALAR.		
TODO ESTADO	**6.640.000**	**20.987.843**
Meta / Unidade de Medida		
681 - SERVIÇOS DE URGÊNCIA E EMERGÊNCIA IMPLANTADOS E MANTIDOS		
UNIDADE	**3**	**5**
01000000 - RECURSOS ORDINÁRIOS	2.230.000	7.048.627
3 - DESPESAS CORRENTES	1.981.200	6.262.216
4 - DESPESAS DE CAPITAL	248.800	786.411
02910000 - RECURSOS DA ADMINISTRAÇÃO INDIRETA	4.410.000	13.939.216
3 - DESPESAS CORRENTES	4.010.000	12.674.888
4 - DESPESAS DE CAPITAL	400.000	1.264.328
41290000 - CONSTRUÇÃO E EQUIPAMENTO DE UNIDADES HOSPITALARES E AMBULATORIAIS	**87.340.000**	**232.004.188**
FINALIDADE - MELHORAR A INFRA-ESTRUTURA DAS UNIDADES DE SAÚDE COM INSTALAÇÕES E EQUIPAMENTOS ADEQUADOS ÀS NECESSIDADES DA POPULAÇÃO.		
TODO ESTADO	**87.340.000**	**232.004.188**
Meta / Unidade de Medida		
682 - UNIDADES DE SAÚDE CONSTRUIDAS		
PERCENTUAL	**27**	**73**
01000000 - RECURSOS ORDINÁRIOS	8.140.000	23.390.068
3 - DESPESAS CORRENTES	0	0
4 - DESPESAS DE CAPITAL	8.140.000	23.390.068
01100000 - CONVÊNIOS	79.200.000	208.614.120
3 - DESPESAS CORRENTES	0	0
4 - DESPESAS DE CAPITAL	79.200.000	208.614.120
41300000 - ESTRUTURAÇÃO DA REDE DE HEMOCENTRO DE ALAGOAS	**2.849.530**	**9.006.852**
FINALIDADE - DESCENTRALIZAR AS AÇÕES DE HEMATOLOGIA NO ESTADO.		
TODO ESTADO	**2.849.530**	**9.006.852**
Meta / Unidade de Medida		
683 - REDE DE HEMOCENTRO ESTRUTURADA		
UNIDADE	**2**	**5**
01000000 - RECURSOS ORDINÁRIOS	614.250	1.941.534
3 - DESPESAS CORRENTES	48.920	154.627
4 - DESPESAS DE CAPITAL	565.330	1.786.907

PODER EXECUTIVO — **Em R$ 1,00**

Órgão / U.O. / Área de Resultado / Programa / Ação / Localização / Fonte de Recurso / Categoria Econômica	2008	2009 / 2011
01100000 - CONVÊNIOS	861.660	2.723.552
3 - DESPESAS CORRENTES	0	0
4 - DESPESAS DE CAPITAL	861.660	2.723.552
02910000 - RECURSOS DA ADMINISTRAÇÃO INDIRETA	1.373.620	4.341.766
3 - DESPESAS CORRENTES	1.176.570	3.718.926
4 - DESPESAS DE CAPITAL	197.050	622.840
5 - NOVAS INSTITUIÇÕES E RENOVAÇÃO DA GESTÃO PÚBLICA	**3.272.960**	**10.345.235**
0175 - PROGRAMA DE GESTÃO E CONTROLE SOCIAL DO SUS	**3.272.960**	**10.345.235**
OBJETIVO - OTIMIZAR A EXECUÇÃO DAS AÇÕES PROGRAMADAS PARA A GESTÃO E CONTROLE SOCIAL.		
43190000 - IMPLANTAÇÃO DA POLÍTICA DE TECNOLOGIA DA INFORMAÇÃO EM SAÚDE	**3.272.960**	**10.345.235**
FINALIDADE - DISSEMINAR CONHECIMENTOS EM TECNOLOGIA DA INFORMAÇÃO EM SAÚDE JUNTO AOS TRABALHADORES DO SUS E A POPULAÇÃO.		
TODO ESTADO	**3.272.960**	**10.345.235**
Meta / Unidade de Medida		
637 - SISTEMA DE GESTÃO EM SAÚDE DISPONIBILIZADOS		
MUNICÍPIO	**7**	**102**
01000000 - RECURSOS ORDINÁRIOS	693.000	2.190.448
3 - DESPESAS CORRENTES	253.000	799.687
4 - DESPESAS DE CAPITAL	440.000	1.390.761
01100000 - CONVÊNIOS	2.579.960	8.154.787
3 - DESPESAS CORRENTES	1.046.120	3.306.596
4 - DESPESAS DE CAPITAL	1.533.840	4.848.191
28000 - SECRETARIA DE ESTADO DAS RELAÇÕES DO TRABALHO, EMPREGO E RENDA - SETER	**2.962.926**	**15.094.420**
28027 - SECRETARIA DE ESTADO DAS RELAÇÕES DO TRABALHO, EMPREGO E RENDA	2.962.926	15.094.420
2 - REDUÇÃO DA INDIGÊNCIA, POBREZA E DESIGUALDADE	**2.496.157**	**13.016.424**
0027 - EMPREENDEDORISMO E MERCADO SOLIDÁRIO	**95.649**	**1.226.355**
OBJETIVO - OFERECER OPORTUNIDADE AS PESSOAS VOCACIONADAS AO EMPRENDEDORISMO DE NEGÓCIOS DO MERCADO FORMAL E INFORMAL, PARA GERAÇÃO DE TRABALHO E RENDA.		
10250000 - CENTRAL DE AUTÔNOMOS	**49.000**	**335.204**
FINALIDADE - DISPONIBILIZAR PROFISSIONAIS AUTÔNOMOS CAPACITADOS PARA SEREM INSERIDOS NO MERCADO DE TRABALHO DO SETOR SERVIÇOS.		
AGRESTE ALAGOANO	**0**	**108.954**
Meta / Unidade de Medida		
54 - PESSOAS COLOCADAS NO MERCADO		
UNIDADE	**0**	**100**
01000000 - RECURSOS ORDINÁRIOS	0	108.954
3 - DESPESAS CORRENTES	0	94.997
4 - DESPESAS DE CAPITAL	0	13.957
METROPOLITANA DE MACEIÓ	**49.000**	**226.250**

PODER EXECUTIVO **Em R$ 1,00**

Órgão / U.O. / Área de Resultado / Programa / Ação / Localização / Fonte de Recurso / Categoria Econômica	2008	2009 / 2011
Meta / Unidade de Medida		
54 - PESSOAS COLOCADAS NO MERCADO		
UNIDADE	**20**	**260**
01000000 - RECURSOS ORDINÁRIOS	41.000	200.851
3 - DESPESAS CORRENTES	21.000	175.165
4 - DESPESAS DE CAPITAL	20.000	25.686
01100000 - CONVÊNIOS	8.000	25.399
3 - DESPESAS CORRENTES	8.000	25.399
4 - DESPESAS DE CAPITAL	0	0
12590000 - BOM DE NEGÓCIO	**9.600**	**427.018**
FINALIDADE - COLOCAR PESSOAS NO MERCADO DE TRABALHO FORMAL E INFORMAL ATRAVÉS DA ESTRATÉGIA DO EMPREENDEDORISMO DE NEGÓCIO INDIVIDUAL OU COLETIVO.		
TODO ESTADO	**9.600**	**427.018**
Meta / Unidade de Medida		
55 - PESSOAS COLOCADAS NO MERCADO COM PLANO DE NEGÓCIO		
UNIDADE	**4**	**260**
01000000 - RECURSOS ORDINÁRIOS	8.600	349.640
3 - DESPESAS CORRENTES	8.600	349.640
4 - DESPESAS DE CAPITAL	0	0
01100000 - CONVÊNIOS	1.000	77.378
3 - DESPESAS CORRENTES	1.000	77.378
4 - DESPESAS DE CAPITAL	0	0
12600000 - ASSOCIATIVISMO E TRABALHO SOLIDÁRIO	**27.000**	**379.605**
FINALIDADE - COLOCAR PESSOAS NO MERCADO FORMAL E INFORMAL UTILIZANDO A ESTRATÉGIA DO ASSOCIATIVISMO E MERCADO SOLIDÁRIO.		
TODO ESTADO	**27.000**	**379.605**
Meta / Unidade de Medida		
57 - PESSOAS COLOCADAS COM ASSOCIATIVISMO E ECONOMIA SOLIDÁRIA		
UNIDADE	**20**	**260**
01000000 - RECURSOS ORDINÁRIOS	22.000	291.072
3 - DESPESAS CORRENTES	22.000	291.072
4 - DESPESAS DE CAPITAL	0	0
01100000 - CONVÊNIOS	5.000	88.533
3 - DESPESAS CORRENTES	5.000	88.533
4 - DESPESAS DE CAPITAL	0	0
14150000 - PROJETO FOMENTO E PRODUÇÃO MADEREIRA	**10.049**	**84.528**
FINALIDADE - GERAR TRABALHO PARA MÃO-DE-OBRA NATIVA DOS PEQUENOS PRODUTORES RURAIS DA REGIÃO, INCREMENTANDO O ARRANJO PRODUTIVO DOS MOVELEIROS, COM FORTALECIMENTO E RECOMPOSIÇÃO DE ÁREAS DEGRADADAS.		
AGRESTE ALAGOANO	**10.049**	**84.528**

PODER EXECUTIVO **Em R$ 1,00**

Órgão / U.O. / Área de Resultado / Programa / Ação / Localização / Fonte de Recurso / Categoria Econômica	2008	2009 / 2011
Meta / Unidade de Medida		
546 - PESSOAS OCUPADOS NA ÁREA RURAL		
UNIDADE	**76**	**147**
01000000 - RECURSOS ORDINÁRIOS	2.375	20.718
3 - DESPESAS CORRENTES	2.375	20.718
4 - DESPESAS DE CAPITAL	0	0
01100000 - CONVÊNIOS	7.674	63.810
3 - DESPESAS CORRENTES	3.837	63.810
4 - DESPESAS DE CAPITAL	3.837	0
0072 - QUALIFICAÇÃO SOCIAL E PROFISSIONAL	**946.293**	**5.451.366**
OBJETIVO - DESENVOLVER AÇÕES DE QUALIFICAÇÃO SOCIAL E PROFISSIONAL COM ÊNFASE NA EFETIVIDADE SOCIAL E QUALIDADE PEDAGÓGICA EM ARTICULAÇÃO COM AS AÇÕES DE INTERMEDIAÇÃO, GERAÇÃO DE EMPREGO E RENDA, CERTIFICAÇÃO E ORIENTAÇÃO PROFISSIONAL.		
10710000 - QUALIFICAÇÃO SOCIAL E PROFISSIONAL	**627.478**	**4.391.761**
FINALIDADE - AMPLIAR AS OPORTUNIDADES DE INSERÇÃO NO MERCADO DE TRABALHO		
AGRESTE ALAGOANO	**53.200**	**356.267**
Meta / Unidade de Medida		
108 - PROFISSIONAIS QUALIFICADOS		
UNIDADE	**47**	**570**
01000000 - RECURSOS ORDINÁRIOS	11.438	72.307
3 - DESPESAS CORRENTES	11.438	72.307
4 - DESPESAS DE CAPITAL	0	0
01100000 - CONVÊNIOS	41.762	283.960
3 - DESPESAS CORRENTES	41.762	283.960
4 - DESPESAS DE CAPITAL	0	0
REGIÃO NORTE	**77.000**	**483.045**
Meta / Unidade de Medida		
108 - PROFISSIONAIS QUALIFICADOS		
UNIDADE	**137**	**825**
01000000 - RECURSOS ORDINÁRIOS	16.555	100.933
3 - DESPESAS CORRENTES	16.555	100.933
4 - DESPESAS DE CAPITAL	0	0
01100000 - CONVÊNIOS	60.445	382.112
3 - DESPESAS CORRENTES	60.445	382.112
4 - DESPESAS DE CAPITAL	0	0
REGIÃO SUL	**69.159**	**846.028**
Meta / Unidade de Medida		
108 - PROFISSIONAIS QUALIFICADOS		
UNIDADE	**123**	**741**
01000000 - RECURSOS ORDINÁRIOS	14.869	485.445

PODER EXECUTIVO **Em R$ 1,00**

Órgão / U.O. / Área de Resultado / Programa / Ação / Localização / Fonte de Recurso / Categoria Econômica	2008	2009 / 2011
3 - DESPESAS CORRENTES	14.869	485.445
4 - DESPESAS DE CAPITAL	0	0
01100000 - CONVÊNIOS	54.290	360.583
3 - DESPESAS CORRENTES	54.290	360.583
4 - DESPESAS DE CAPITAL	0	0
METROPOLITANA DE MACEIÓ	**360.079**	**2.276.297**
Meta / Unidade de Medida		
108 - PROFISSIONAIS QUALIFICADOS		
UNIDADE	**643**	**3.858**
01000000 - RECURSOS ORDINÁRIOS	77.417	489.406
3 - DESPESAS CORRENTES	77.417	489.406
4 - DESPESAS DE CAPITAL	0	0
01100000 - CONVÊNIOS	282.662	1.786.891
3 - DESPESAS CORRENTES	282.662	1.786.891
4 - DESPESAS DE CAPITAL	0	0
BACIA LEITEIRA	**28.559**	**180.546**
Meta / Unidade de Medida		
108 - PROFISSIONAIS QUALIFICADOS		
UNIDADE	**51**	**306**
01000000 - RECURSOS ORDINÁRIOS	6.140	38.818
3 - DESPESAS CORRENTES	6.140	38.818
4 - DESPESAS DE CAPITAL	0	0
01100000 - CONVÊNIOS	22.419	141.728
3 - DESPESAS CORRENTES	22.419	141.728
4 - DESPESAS DE CAPITAL	0	0
VALES DO PARAÍBA E DO MUNDAÚ	**39.481**	**249.578**
Meta / Unidade de Medida		
108 - PROFISSIONAIS QUALIFICADOS		
UNIDADE	**70**	**423**
01000000 - RECURSOS ORDINÁRIOS	8.488	53.661
3 - DESPESAS CORRENTES	8.488	53.661
4 - DESPESAS DE CAPITAL	0	0
01100000 - CONVÊNIOS	30.993	195.917
3 - DESPESAS CORRENTES	30.993	195.917
4 - DESPESAS DE CAPITAL	0	0
10720000 - OBSERVATÓRIO DE MERCADO	**16.415**	**103.772**
FINALIDADE - OBTER UM INSTRUMENTO NORTEADOR DA REAL SITUAÇÃO DO MERCADO DE TRABALHO EM ALAGOAS,EM SINTONIA COM AS POLÍTICAS PÚBLICAS DE TRABALHO, EMPREGO E RENDA.		
TODO ESTADO	**16.415**	**103.772**

PODER EXECUTIVO **Em R$ 1,00**

Órgão / U.O. / Área de Resultado / Programa / Ação / Localização / Fonte de Recurso / Categoria Econômica	2008	2009 / 2011
Meta / Unidade de Medida		
109 - OBSERVATÓRIO IMPLANTADO		
UNIDADE	**1**	**1**
01000000 - RECURSOS ORDINÁRIOS	1.492	9.435
3 - DESPESAS CORRENTES	1.492	9.435
4 - DESPESAS DE CAPITAL	0	0
01100000 - CONVÊNIOS	14.923	94.337
3 - DESPESAS CORRENTES	14.923	94.337
4 - DESPESAS DE CAPITAL	0	0
11720000 - CAPACITAÇÃO PARA OS APLS	**302.400**	**955.833**
FINALIDADE - QUALIFICAR OS TRABALHADORES ENVOLVIDOS, ATENDENDO AS ESPECIFICIDADES TÉCNICAS DO ARRANJO PRODUTIVO.		
AGRESTE ALAGOANO	**44.800**	**141.605**
Meta / Unidade de Medida		
108 - PROFISSIONAIS QUALIFICADOS		
UNIDADE	**80**	**240**
01000000 - RECURSOS ORDINÁRIOS	44.800	141.605
3 - DESPESAS CORRENTES	44.800	141.605
4 - DESPESAS DE CAPITAL	0	0
REGIÃO NORTE	**44.800**	**141.605**
Meta / Unidade de Medida		
108 - PROFISSIONAIS QUALIFICADOS		
UNIDADE	**80**	**240**
01000000 - RECURSOS ORDINÁRIOS	44.800	141.605
3 - DESPESAS CORRENTES	44.800	141.605
4 - DESPESAS DE CAPITAL	0	0
REGIÃO SUL	**44.800**	**141.605**
Meta / Unidade de Medida		
108 - PROFISSIONAIS QUALIFICADOS		
UNIDADE	**80**	**240**
01000000 - RECURSOS ORDINÁRIOS	44.800	141.605
3 - DESPESAS CORRENTES	44.800	141.605
4 - DESPESAS DE CAPITAL	0	0
METROPOLITANA DE MACEIÓ	**67.200**	**212.407**
Meta / Unidade de Medida		
108 - PROFISSIONAIS QUALIFICADOS		
UNIDADE	**120**	**360**
01000000 - RECURSOS ORDINÁRIOS	67.200	212.407
3 - DESPESAS CORRENTES	67.200	212.407

PODER EXECUTIVO — **Em R$ 1,00**

Órgão / U.O. / Área de Resultado / Programa / Ação / Localização / Fonte de Recurso / Categoria Econômica	2008	2009 / 2011
4 - DESPESAS DE CAPITAL	0	0
SERTÃO ALAGOANO	**56.000**	**177.006**
Meta / Unidade de Medida		
108 - PROFISSIONAIS QUALIFICADOS		
UNIDADE	**100**	**300**
01000000 - RECURSOS ORDINÁRIOS	56.000	177.006
3 - DESPESAS CORRENTES	56.000	177.006
4 - DESPESAS DE CAPITAL	0	0
BACIA LEITEIRA	**44.800**	**141.605**
Meta / Unidade de Medida		
108 - PROFISSIONAIS QUALIFICADOS		
UNIDADE	**80**	**240**
01000000 - RECURSOS ORDINÁRIOS	44.800	141.605
3 - DESPESAS CORRENTES	44.800	141.605
4 - DESPESAS DE CAPITAL	0	0
0131 - ABRINDO PORTAS PARA O TRABALHADOR	**1.454.215**	**6.338.703**
OBJETIVO - POSSIBILITAR AO TRABALHADOR ACESSO AOS SERVIÇOS DISPONIBILIZADOS PELO SISTEMA PÚBLICO DE EMPREGO, APROXIMANDO TRABALHADORES E EMPREGADORES EM BUSCA DE EMPREGO.		
13110000 - UNIDADE MÓVEL AVANÇADA DE ATENDIMENTO AO TRABALHADOR	**252.235**	**391.942**
FINALIDADE - AMPLIAR A EXTENSÃO DOS SERVIÇOS DO SINE DE FORMA RÁPIDA, FORTALECENDO AS POLÍTICAS PÚBLICAS DO TRABALHO E RENDA		
TODO ESTADO	**252.235**	**391.942**
Meta / Unidade de Medida		
426 - UNIDADE MÓVEL IMPLANTADA		
UNIDADE	**1**	**1**
01000000 - RECURSOS ORDINÁRIOS	25.224	78.388
3 - DESPESAS CORRENTES	25.224	78.388
4 - DESPESAS DE CAPITAL	0	0
01100000 - CONVÊNIOS	227.011	313.554
3 - DESPESAS CORRENTES	227.011	313.554
4 - DESPESAS DE CAPITAL	0	0
13140000 - AGÊNCIA DO TRABALHADOR	**492.000**	**3.110.247**
FINALIDADE - AMPLIAR E MODERNIZAR A OFERTA DOS SERVIÇOS AO TRABALHADOR COM UM ATENDIMENTO INTEGRADO,POSSIBILITANDO NUM MESMO ESPAÇO FÍSICO DIVERSOS SERVIÇOS QUE FACILITEM O INGRESSO OU RETORNO AO MERCADO DE TRABALHO.		
TODO ESTADO	**492.000**	**3.110.247**
Meta / Unidade de Medida		
487 - AGÊNCIA DO TRABALHADOR IMPLANTADA		
UNIDADE	**1**	**1**
01000000 - RECURSOS ORDINÁRIOS	98.400	622.050
3 - DESPESAS CORRENTES	98.400	622.050
4 - DESPESAS DE CAPITAL	0	0

PODER EXECUTIVO — **Em R$ 1,00**

Órgão / U.O. / Área de Resultado / Programa / Ação / Localização / Fonte de Recurso / Categoria Econômica	2008	2009 / 2011
01100000 - CONVÊNIOS	393.600	2.488.197
3 - DESPESAS CORRENTES	196.800	1.223.869
4 - DESPESAS DE CAPITAL	196.800	1.264.328
13150000 - ATENDIMENTO AO TRABALHADOR E EMPREGADOR	**630.180**	**2.678.787**
FINALIDADE - INTERMEDIAR, ATRAVÉS DO CADASTRAMENTO E ENCAMINHAMENTO A INSERÇÃO DO TRABALHADOR NO EMPREGO FORMAL, BEM COMO CAPTAR VAGAS DE TRABALHO JUNTO AS EMPRESAS, POSSIBILITANDO O INGRESSO OU REINGRESSO DO TRABALHADOR NO MERCADO DE TRABALHO.		
TODO ESTADO	**630.180**	**2.678.787**
Meta / Unidade de Medida		
433 - PESSOAS ATENDIDAS		
UNIDADE	**7.540**	**49.918**
01000000 - RECURSOS ORDINÁRIOS	315.016	243.528
3 - DESPESAS CORRENTES	315.016	243.528
4 - DESPESAS DE CAPITAL	0	0
01100000 - CONVÊNIOS	315.164	2.435.259
3 - DESPESAS CORRENTES	157.582	1.885.525
4 - DESPESAS DE CAPITAL	157.582	549.734
13600000 - APOSTANDO NA SABEDORIA	**79.800**	**157.727**
FINALIDADE - CAPACITAR PESSOAS ACIMA DE 40 ANOS PARA ENCAMINHAMENTO E INSERÇÃO NO MERCADO DE TRABALHO.		
TODO ESTADO	**79.800**	**157.727**
Meta / Unidade de Medida		
502 - PESSOAS ACIMA DE 40 ANOS ATENDIDAS		
UNIDADE	**840**	**1.680**
01000000 - RECURSOS ORDINÁRIOS	79.800	157.727
3 - DESPESAS CORRENTES	79.800	157.727
4 - DESPESAS DE CAPITAL	0	0
6 - VALORIZAÇÃO DA IMAGEM E MUDANÇAS CULTURAIS	**466.769**	**2.077.996**
0126 - TRABALHO PARA A JUVENTUDE	**466.769**	**2.077.996**
OBJETIVO - INCLUIR JOVENS SOCIALMENTE E ECONOMICAMENTE, ATRAVÉS DE AÇÕES DE INCENTIVO AO EMPREENDEDORISMO PROFISSIONAL E DE NEGÓCIO, NOS MUNICÍPIOS DO ENTORNO DA CAPITAL, COM ÊNFASE NO MUNICÍPIO DE MACEIÓ.		
12870000 - TRABALHO E JUVENTUDE	**8.436**	**49.060**
FINALIDADE - OPORTUNIZAR A INCLUSÃO ATRAVÉS DO EMPREENDEDORISMO PROFISSIONAL COM DESENVOLVIMENTO PESSOAL E SOCIAL E DO EMPREENDEDORISMO DE NEGÓCIOS.		
METROPOLITANA DE MACEIÓ	**8.436**	**49.060**
Meta / Unidade de Medida		
393 - JOVENS INSERIDOS NO MERCADO		
UNIDADE	**6**	**100**
01000000 - RECURSOS ORDINÁRIOS	7.592	0
3 - DESPESAS CORRENTES	7.592	0
4 - DESPESAS DE CAPITAL	0	0
01100000 - CONVÊNIOS	844	49.060
3 - DESPESAS CORRENTES	844	49.060

PODER EXECUTIVO — **Em R$ 1,00**

Órgão / U.O. / Área de Resultado / Programa / Ação / Localização / Fonte de Recurso / Categoria Econômica	2008	2009 / 2011
4 - DESPESAS DE CAPITAL	0	0
12880000 - JUVENTUDE CIDADÃ	**458.333**	**2.028.936**
FINALIDADE - OPORTUNIZAR A INCLUSÃO DE JOVENS ATRAVÉS DA QUALIFICAÇÃO SOCIAL E PROFISSIONAL COM FOCO NO EMPREENDEDORISMO.		
TODO ESTADO	**458.333**	**2.028.936**
Meta / Unidade de Medida		
108 - PROFISSIONAIS QUALIFICADOS		
UNIDADE	**500**	**3.000**
01000000 - RECURSOS ORDINÁRIOS	45.833	289.740
3 - DESPESAS CORRENTES	45.833	289.740
4 - DESPESAS DE CAPITAL	0	0
01100000 - CONVÊNIOS	412.500	1.739.196
3 - DESPESAS CORRENTES	412.500	1.739.196
4 - DESPESAS DE CAPITAL	0	0
29000 - SECRETARIA DE ESTADO DO TURISMO - SETUR	**5.206.377**	**48.059.942**
29028 - SECRETARIA DE ESTADO DO TURISMO	5.206.377	48.059.942
2 - REDUÇÃO DA INDIGÊNCIA, POBREZA E DESIGUALDADE	**75.000**	**876.060**
0203 - PROGRAMA DE CAPACITAÇÃO E QUALIFICAÇÃO DOS PRODUTOS TURÍSTICOS	**75.000**	**876.060**
OBJETIVO - MELHORAR A QUALIDADE DOS SERVIÇOS OFERTADOS PELO SETOR DE TURISMO, CONTRIBUINDO ASSIM, COM O AUMENTO DA COMPETITIVIDADE DO DESTINO.		
15590000 - CAPACITAÇÃO DO TRADE TURÍSTICO E CADEIA PRODUTIVA	**75.000**	**876.060**
FINALIDADE - MELHORIA DA QUALIDADE DOS PRODUTOS E SERVIÇOS OFERTADOS.		
TODO ESTADO	**75.000**	**876.060**
Meta / Unidade de Medida		
732 - CADEIA PRODUTIVA E TRADE TURÍSTICO CAPACITADO		
UNIDADE	**255**	**2.540**
01000000 - RECURSOS ORDINÁRIOS	75.000	876.060
3 - DESPESAS CORRENTES	65.000	766.273
4 - DESPESAS DE CAPITAL	10.000	109.787
3 - CRESCIMENTO E DESCONCENTRAÇÃO ECONÔMICA	**5.131.377**	**47.183.882**
0194 - PROGRAMA DE DESENVOLVIMENTO DO PRODUTO TURÍSTICO	**757.500**	**8.383.870**
OBJETIVO - FORMATAR E DIVERSIFICAR A OFERTA TURÍSTICA DE ALAGOAS,ATRAVÉS DE AÇÕES INTEGRADAS QUE PROMOVAM A INTERIORIZAÇÃO E REGIONALIZAÇÃO DA ATIVIDADE.		
15370000 - PROGRAMA DE REGIONALIZAÇÃO DO TURISMO	**60.000**	**590.150**
FINALIDADE - TRABALHAR EM CONSONÂNCIA COM O PLANO NACIONAL DE TURISMO DO MTUR.		
TODO ESTADO	**60.000**	**590.150**
Meta / Unidade de Medida		
712 - TURISMO REGIONALIZADO		
UNIDADE	**16**	**58**
01000000 - RECURSOS ORDINÁRIOS	60.000	590.150
3 - DESPESAS CORRENTES	50.000	507.168

PODER EXECUTIVO **Em R$ 1,00**

Órgão / U.O. / Área de Resultado / Programa / Ação / Localização / Fonte de Recurso / Categoria Econômica	2008	2009 / 2011
4 - DESPESAS DE CAPITAL	10.000	82.982
15380000 - PROJETO DE ZONEAMENTO TURÍSTICO DO ESTADO	**75.000**	**474.123**
FINALIDADE - DEFINIR VISÃO DE MÉDIO E LONGO PRAZO PARA ATIVIDADE TURÍSTICA NO ESTADO DE ALAGOAS.		
TODO ESTADO	**75.000**	**474.123**
Meta / Unidade de Medida		
713 - ZONEAMENTO TURÍSTICO ELABORADO		
UNIDADE	**25**	**102**
01000000 - RECURSOS ORDINÁRIOS	75.000	474.123
3 - DESPESAS CORRENTES	65.000	410.907
4 - DESPESAS DE CAPITAL	10.000	63.216
15390000 - PROJETO DE SEGMENTAÇÃO E FORMATAÇÃO DE NOVOS PRODUTOS E ROTEIROS	**375.000**	**3.712.937**
FINALIDADE - DIVERSIFICAR A OFERTA TURÍSTICA BUSCANDO A COMPETITIVIDADE DO DESTINO.		
TODO ESTADO	**375.000**	**3.712.937**
Meta / Unidade de Medida		
714 - NOVOS PRODUTOS E ROTEIROS FORMATADOS		
UNIDADE	**8**	**95**
01000000 - RECURSOS ORDINÁRIOS	375.000	3.712.937
3 - DESPESAS CORRENTES	350.000	3.554.895
4 - DESPESAS DE CAPITAL	25.000	158.042
15400000 - PROJETO TURÍSTICO AMBIENTAL DE FOMENTO E PESQUISA	**127.500**	**1.168.457**
FINALIDADE - PROMOVER A SUSTENTABILIDADE DO TURISMO ATRAVÉS DO TRIPÉ: SOCIAL, ECONÔMICO E AMBIENTE.		
TODO ESTADO	**127.500**	**1.168.457**
Meta / Unidade de Medida		
715 - PROJETO DE PESQUISA E AMBIENTAL FOMENTADA		
UNIDADE	**3**	**37**
01000000 - RECURSOS ORDINÁRIOS	127.500	1.168.457
3 - DESPESAS CORRENTES	115.000	1.034.101
4 - DESPESAS DE CAPITAL	12.500	134.356
15410000 - PROGRAMA DE FIDELIZAÇÃO TURÍSTICA	**75.000**	**1.642.806**
FINALIDADE - INCENTIVAR A FIDELIZAÇÃO DO TURISMO PARA O PÚBLICO INTERNO E EXTERNO ATRAVÉS DE INCENTIVOS.		
TODO ESTADO	**75.000**	**1.642.806**
Meta / Unidade de Medida		
716 - FIDELIZAÇÃO TURÍSTICA REALIZADA		
UNIDADE	**27**	**748**
01000000 - RECURSOS ORDINÁRIOS	75.000	1.642.806
3 - DESPESAS CORRENTES	65.000	1.510.934
4 - DESPESAS DE CAPITAL	10.000	131.872
15750000 - ESTUDOS E PESQUISA PARA CARACTERIZAÇÃO DA OFERTA E DEMANDA TURÍSTICA	**45.000**	**795.397**

PODER EXECUTIVO — **Em R$ 1,00**

Órgão / U.O. / Área de Resultado / Programa / Ação / Localização / Fonte de Recurso / Categoria Econômica	2008	2009 / 2011
FINALIDADE - DEFINIR PERFIL DO TURISTA E CRIAR SÉRIE HISTÓRICA PARA SUBSIDIAR TOMADA DE DECISÕES NO SETOR.		
TODO ESTADO	**45.000**	**795.397**
Meta / Unidade de Medida		
759 - ESTUDOS E PESQUISAS REALIZADO		
UNIDADE	**5**	**73**
01000000 - RECURSOS ORDINÁRIOS	45.000	795.397
3 - DESPESAS CORRENTES	35.000	706.977
4 - DESPESAS DE CAPITAL	10.000	88.420
0203 - PROGRAMA DE CAPACITAÇÃO E QUALIFICAÇÃO DOS PRODUTOS TURÍSTICOS	**105.221**	**1.431.843**
OBJETIVO - MELHORAR A QUALIDADE DOS SERVIÇOS OFERTADOS PELO SETOR DE TURISMO, CONTRIBUINDO ASSIM, COM O AUMENTO DA COMPETITIVIDADE DO DESTINO.		
15600000 - BANCO DE DADOS E CONSULTORIA TÉCNICA ESPECIALIZADA	**35.000**	**702.973**
FINALIDADE - CONSULTORIA EM MUNICÍPIOS E DIMENSIONAMENTO DO SETOR.		
TODO ESTADO	**35.000**	**702.973**
Meta / Unidade de Medida		
733 - CRIAÇÃO DE BANCO DE DADOS E CONSULTORIA TÉCNICA ESPECIALIZADA		
UNIDADE	**120**	**1.200**
01000000 - RECURSOS ORDINÁRIOS	35.000	702.973
3 - DESPESAS CORRENTES	25.000	639.757
4 - DESPESAS DE CAPITAL	10.000	63.216
15610000 - QUALITUR	**25.000**	**647.763**
FINALIDADE - QUALIFICAR EMPRESAS ATRAVÉS DA CRIAÇÃO DE UM SELO DE QUALIDADE.		
TODO ESTADO	**25.000**	**647.763**
Meta / Unidade de Medida		
734 - EMPRESAS QUALIFICADAS		
UNIDADE	**28**	**495**
01000000 - RECURSOS ORDINÁRIOS	25.000	647.763
3 - DESPESAS CORRENTES	15.000	584.547
4 - DESPESAS DE CAPITAL	10.000	63.216
15770000 - CADASTRAMENTO E FISCALIZAÇÃO DOS PRESTADORES DE SERVIÇOS TURÍSTICOS - CADASTUR	**45.221**	**81.107**
FINALIDADE - QUANTIFICAR O NÚMERO DE PRESTADORES DE SERVIÇOS TURÍSTICOS E MELHORAR OS SERVIÇOS OFERECIDOS.		
TODO ESTADO	**45.221**	**81.107**
Meta / Unidade de Medida		
761 - CADASTRAMENTO E FISCALIZAÇÃO REALIZADA		
UNIDADE	**773**	**1.278**
01100000 - CONVÊNIOS	45.221	81.107
3 - DESPESAS CORRENTES	30.000	75.777
4 - DESPESAS DE CAPITAL	15.221	5.330
0206 - FOMENTO AOS ARRANJOS PRODUTIVOS LOCAIS DO TURISMO-APL´S	**342.000**	**2.837.973**

PODER EXECUTIVO — **Em R$ 1,00**

Órgão / U.O. / Área de Resultado / Programa / Ação / Localização / Fonte de Recurso / Categoria Econômica	2008	2009 / 2011
OBJETIVO - FOMENTAR O DESENVOLVIMENTO DO TURISMO SUSTENTÁVEL NO ESTADO ATRAVÉS DE AÇÕES INTEGRADAS, APOIANDO OS APLS DE TURISMO.		
15680000 - ESTRUTURAR APL DE TURISMO CAMINHOS DO SÃO FRANCISCO	**114.000**	**945.991**
FINALIDADE - DESENVOLVER O TURISMO SUSTENTÁVEL.		
REGIÃO SUL	**114.000**	**945.991**
Meta / Unidade de Medida		
750 - APL- CAMINHOS DO SÃO FRANCISCO ESTRUTURADO		
PERCENTUAL	**20**	**80**
01060000 - COMP.FINANCEIRA XISTO BETUMINOSO E GÁS	114.000	945.991
3 - DESPESAS CORRENTES	100.000	851.901
4 - DESPESAS DE CAPITAL	14.000	94.090
15690000 - FORTALECER APL TURISMO LAGOAS E MARES DO SUL	**114.000**	**945.991**
FINALIDADE - DESENVOLVER TURISMO SUSTENTÁVEL		
REGIÃO SUL	**114.000**	**945.991**
Meta / Unidade de Medida		
752 - APL - TURISMO LAGOAS E MARES DO SUL FORTALECIDOS		
PERCENTUAL	**20**	**80**
01060000 - COMP.FINANCEIRA XISTO BETUMINOSO E GÁS	114.000	945.991
3 - DESPESAS CORRENTES	100.000	881.190
4 - DESPESAS DE CAPITAL	14.000	64.801
15700000 - FORTALECER APL DE TURISMO COSTA DOS CORAIS	**114.000**	**945.991**
FINALIDADE - DESENVOLVER O TURISMO SUSTENTÁVEL		
REGIÃO NORTE	**114.000**	**945.991**
Meta / Unidade de Medida		
753 - APL TURISMO COSTA DO CORAIS FORTALECIDOS		
PERCENTUAL	**20**	**80**
01060000 - COMP.FINANCEIRA XISTO BETUMINOSO E GÁS	114.000	945.991
3 - DESPESAS CORRENTES	105.000	881.190
4 - DESPESAS DE CAPITAL	9.000	64.801
0207 - PROGRAMA DE DESENVOLVIMENTO DO TURISMO NO NORDESTE - PRODETUR/ NE	**2.501.656**	**19.047.529**
OBJETIVO - ASSEGURAR O DESENVOLVIMENTO TURÍSTICO SUSTENTÁVEL E RESPONSÁVEL DAS ÁREAS DE INTERVENÇÃO.		
15780000 - PLANEJAMENTO ESTRATÉGICO E PREPARAÇÃO DE PLANOS E PROJETOS	**480.000**	**7.992.843**
FINALIDADE - INFRA-ESTRUTURA COM DESENVOLVIMENTO TURÍSTICO SUSTENTÁVEL.		
TODO ESTADO	**480.000**	**7.992.843**
Meta / Unidade de Medida		
762 - PLANEJAMENTO PLANOS E PROJETOS REALIZADOSS		
UNIDADE	**3**	**8**
01100000 - CONVÊNIOS	480.000	7.992.843
3 - DESPESAS CORRENTES	388.000	7.874.414

PODER EXECUTIVO — **Em R$ 1,00**

Órgão / U.O. / Área de Resultado / Programa / Ação / Localização / Fonte de Recurso / Categoria Econômica	2008	2009 / 2011
4 - DESPESAS DE CAPITAL	92.000	118.429
15790000 - URBANIZAÇÃO DE ÁREAS TURÍSTICAS COM SINALIZAÇÃO	**492.856**	**3.683.148**
FINALIDADE - SERVIÇO PÚBLICO COM O CRESCIMENTO ESPERADO DO TURISMO.		
TODO ESTADO	**492.856**	**3.683.148**
Meta / Unidade de Medida		
763 - URBANIZAÇAO DE ÁREAS EXECUTADAS		
UNIDADE	**2**	**8**
01100000 - CONVÊNIOS	492.856	3.683.148
3 - DESPESAS CORRENTES	450.000	3.620.051
4 - DESPESAS DE CAPITAL	42.856	63.097
15800000 - OBRAS DE INFRAESTRUTURA IMPLANTAÇÃO DE VIAS DE ACESSO A ÁREAS TURÍSTICAS	**400.000**	**3.803.604**
FINALIDADE - MELHOR VIAS DE ACESSO PARA O TURISMO.		
TODO ESTADO	**400.000**	**3.803.604**
Meta / Unidade de Medida		
764 - INFRA ESTRUTURA IMPLANTADA E VIA EXECUTADA		
UNIDADE	**1**	**3**
01100000 - CONVÊNIOS	400.000	3.803.604
3 - DESPESAS CORRENTES	200.000	3.803.604
4 - DESPESAS DE CAPITAL	200.000	0
15810000 - SANEAMENTO E DESTINO FINAL DO LIXO E ÁGUA POTÁVEL	**1.128.800**	**3.567.934**
FINALIDADE - DESENVOLVER A CAPACIDADE DE GESTÃO.		
TODO ESTADO	**1.128.800**	**3.567.934**
Meta / Unidade de Medida		
765 - SANEAMENTO ÁGUA IMPLANTADA		
UNIDADE	**1**	**3**
01100000 - CONVÊNIOS	1.128.800	3.567.934
3 - DESPESAS CORRENTES	1.128.800	3.313.357
4 - DESPESAS DE CAPITAL	0	254.577
0209 - PROMOÇÃO E DIVULGAÇÃO DO DESTINO ALAGOAS NO ÂMBITO NACIONAL E INTERNACIONAL	**1.425.000**	**15.482.667**
OBJETIVO - AUMENTAR NÚMERO E PERMANÊNCIA DE VISITANTE NO ESTADO.		
15830000 - CAMPANHA PUBLICITÁRIA COM MÍDIAS NACIONAL E INTERNACIONAL	**300.000**	**4.746.766**
FINALIDADE - DIVULGAR E COMERCIALIZAR O DESTINO ALAGOAS.		
TODO ESTADO	**300.000**	**4.746.766**
Meta / Unidade de Medida		
769 - CAMPANHAS PUBLICITÁRIAS COM MÍDIA EXECUTADA		
UNIDADE	**15**	**265**
01000000 - RECURSOS ORDINÁRIOS	300.000	4.746.766
3 - DESPESAS CORRENTES	250.000	4.545.108

PODER EXECUTIVO — **Em R$ 1,00**

Órgão / U.O. / Área de Resultado / Programa / Ação / Localização / Fonte de Recurso / Categoria Econômica	2008	2009 / 2011
4 - DESPESAS DE CAPITAL	50.000	201.658
15850000 - CAPTAÇÃO DE VÔOS REGULARES E FRETADOS	**100.000**	**647.763**
FINALIDADE - MELHORAR A MALHA AÉREA OTIMIZANDO O FLUXO DE TURISTAS.		
TODO ESTADO	**100.000**	**647.763**
Meta / Unidade de Medida		
771 - VÔOS REGULARES RECEPTADOS E CAPTADOS		
UNIDADE	**8**	**47**
01000000 - RECURSOS ORDINÁRIOS	100.000	647.763
3 - DESPESAS CORRENTES	90.000	592.469
4 - DESPESAS DE CAPITAL	10.000	55.294
15870000 - CAPTAÇÃO DE INVESTIDORES E AÇÕES VISANDO O DESENVOLVIMENTO DE NEGÓCIOS RELACIONADOS COM TURISMO	**425.000**	**3.246.403**
FINALIDADE - AUMENTAR E QUALIFICAR A OFERTA DE EMPREENDIMENTOS TURÍSTICOS.		
TODO ESTADO	**425.000**	**3.246.403**
Meta / Unidade de Medida		
773 - INVESTIDORES E RECURSOS IMPLANTADOS NO TURISMO		
UNIDADE	**13**	**165**
01000000 - RECURSOS ORDINÁRIOS	425.000	3.246.403
3 - DESPESAS CORRENTES	400.000	2.973.937
4 - DESPESAS DE CAPITAL	25.000	272.466
15940000 - APOIO E PROMOÇÃO EM EVENTOS NO CENÁRIO NACIONAL E INTERNACIONAL	**600.000**	**6.841.735**
FINALIDADE - AMPLIAR A PRESENÇA DO ESTADO NO CENÁRIO NACIONAL E INTERNACIONAL.		
TODO ESTADO	**600.000**	**6.841.735**
Meta / Unidade de Medida		
785 - EVENTOS NACIONAL E INTERNACIONAL PROMOVIDOS E APOIADOS		
UNIDADE	**5**	**90**
01000000 - RECURSOS ORDINÁRIOS	200.000	2.243.771
3 - DESPESAS CORRENTES	150.000	1.873.583
4 - DESPESAS DE CAPITAL	50.000	370.188
01060000 - COMP.FINANCEIRA XISTO BETUMINOSO E GÁS	400.000	4.597.964
3 - DESPESAS CORRENTES	350.000	3.728.117
4 - DESPESAS DE CAPITAL	50.000	869.847
29553 - FUNDO DO TURISMO	**45.000**	**703.610**
29553 - FUNDO DO TURISMO	45.000	703.610
3 - CRESCIMENTO E DESCONCENTRAÇÃO ECONÔMICA	**45.000**	**703.610**
0209 - PROMOÇÃO E DIVULGAÇÃO DO DESTINO ALAGOAS NO ÂMBITO NACIONAL E INTERNACIONAL	**45.000**	**703.610**
OBJETIVO - AUMENTAR NÚMERO E PERMANÊNCIA DE VISITANTE NO ESTADO.		
16000000 - PRODUÇÃO E COMERCIALIZAÇÃO DE BRINDES E SOUVENIRS	**45.000**	**703.610**
FINALIDADE - DIVULGAR A IMAGEM CULTURAL DE ALAGOAS.		

PODER EXECUTIVO **Em R$ 1,00**

Órgão / U.O. / Área de Resultado / Programa / Ação / Localização / Fonte de Recurso / Categoria Econômica	2008	2009 / 2011
METROPOLITANA DE MACEIÓ	**45.000**	**703.610**
Meta / Unidade de Medida		
790 - PRODUTOS CONFECCIONADOS E VENDIDOS		
UNIDADES	**500**	**3.000**
01000000 - RECURSOS ORDINÁRIOS	25.000	351.805
3 - DESPESAS CORRENTES	25.000	206.490
4 - DESPESAS DE CAPITAL	0	145.315
01100000 - CONVÊNIOS	20.000	351.805
3 - DESPESAS CORRENTES	20.000	206.490
4 - DESPESAS DE CAPITAL	0	145.315
TOTAL GERAL	**1.301.344.967**	**4.861.611.158**

DEMAIS PODERES

DEMAIS PODERES — **Em R$ 1,00**

Órgão / U.O. / Área de Resultado / Programa / Ação / Localização / Fonte de Recurso / Categoria Econômica	2008	2009 / 2011
01000 - ASSEMBLÉIA LEGISLATIVA ESTADUAL E ÓRGÃOS AUXILIARES DO PODER LEGISLATIVO	**5.390.400**	**8.815.262**
01001 - ASSEMBLÉIA LEGISLATIVA ESTADUAL	2.262.816	7.152.353
-	**2.262.816**	**7.152.353**
0001 - PROCESSOS LEGISLATIVO	**2.262.816**	**7.152.353**
OBJETIVO - COORDENAR AS AÇÕES DO PODER LEGISLATIVO ESTADUAL		
10400000 - REEQUIPAMENTO DA BIBLIOTECA E DO SISTEMA DE ANAIS	**646.519**	**2.043.530**
FINALIDADE - RESGATAR A HISTÓRIA DA ASSEMBLÉIA LEGISLATIVA ESTADUAL, EVITANDO QUE O TEMPO DESTRUA 0 RESTANTE DO ACERVO EXISTENTE.		
METROPOLITANA DE MACEIÓ	**646.519**	**2.043.530**
Meta / Unidade de Medida		
80 - BIBLIOTECA REEQUIPADA		
PERCENTUAL	**25**	**75**
01000000 - RECURSOS ORDINÁRIOS	646.519	2.043.530
3 - DESPESAS CORRENTES	0	0
4 - DESPESAS DE CAPITAL	646.519	2.043.530
10480000 - REFORMA E AMPLIAÇÃO DO PRÉDIO DA ASSEMBLÉIA LEGISLATIVA ESTADUAL.	**1.616.297**	**5.108.823**
FINALIDADE - DOTAR A ASSEMBLÉIA LEGISLATIVA ESTADUAL DE UM ESPAÇO FÍSICO MAIS RACIONAL, PROPORCIONANDO AOS SENHORES DEPUTADOS E FUNCIONÁRIOAS CONDIÇÕES MAIS ADEQUADAS PARA UM MELHOR DESEMVOLVIMENTO DE SEUS TRABALHOS.		
METROPOLITANA DE MACEIÓ	**1.616.297**	**5.108.823**
Meta / Unidade de Medida		
79 - PRÉDIO REFORMADO/AMPLIADO		
PERCENTUAL	**25**	**75**
01000000 - RECURSOS ORDINÁRIOS	1.616.297	5.108.823
3 - DESPESAS CORRENTES	0	0
4 - DESPESAS DE CAPITAL	1.616.297	5.108.823
01002 - TRIBUNAL DE CONTAS - TC	3.127.584	1.662.909
-	**3.127.584**	**1.662.909**
0127 - PROGRAMA DE MODERNIZAÇÃO DO CONTROLE EXTERNO DE ESTADOS MUNICÍPIOS	**3.127.584**	**1.662.909**
OBJETIVO - FISCALIZAR DE MANEIRA EFICIENTE E EFICAZ, COM O OBJETIVO PERMANENTE DE FAVORECER A GESTÃO FISCAL RESPONSÁVEL, A APLICAÇÃO DOS RECURSOS E BENS PELA ADMINISTRAÇÃO PÚBLICA EM BENEFÍCIO DA SOCIEDADE.		
12910000 - MODERNIZAÇÃO DO TRIBUNAL DE CONTAS DO ESTADO E MUNÍCIPIOS	**1.038.180**	**783.143**
FINALIDADE - MELHORAR OS PROCEDIMENTOS DE CONTROLE CONTRIBUINDO PARA AUMENTAR A EFICIÊNCIA E EFICÁCIA DE SUAS ATIVIDADES.		
TODO ESTADO	**1.038.180**	**783.143**
Meta / Unidade de Medida		
397 - TRIBUNAIS DE CONTAS MODERNIZADOS		
PERCENTUAL	**20**	**80**
01000000 - RECURSOS ORDINÁRIOS	1.038.180	313.257
3 - DESPESAS CORRENTES	638.335	174.464
4 - DESPESAS DE CAPITAL	399.845	138.793
01100000 - CONVÊNIOS	0	469.886

DEMAIS PODERES — **Em R$ 1,00**

Órgão / U.O. / Área de Resultado / Programa / Ação / Localização / Fonte de Recurso / Categoria Econômica	2008	2009 / 2011
3 - DESPESAS CORRENTES	0	348.928
4 - DESPESAS DE CAPITAL	0	120.958
12920000 - PROGRAMA DE MODERNIZAÇÃO DO CONTROLE EXTERNO DOS ESTADOS E MUNICIPIOS/PROMOEX	**2.089.404**	**879.766**
FINALIDADE - CONTRIBUIR PARA A EFETIVA E REGULAR APLICAÇÃO DOS RECURSOS PÚBLICOS ESTADUAIS E MUNICIPAIS EM BENEFÍCIO DA SOCIEDADE.		
TODO ESTADO	**2.089.404**	**879.766**
Meta / Unidade de Medida		
396 - TRIBUNAIS FORTALECIDOS E INTEGRADOS EM ÂMBITO NACIONAL		
PERCENTUAL	**88**	**12**
01000000 - RECURSOS ORDINÁRIOS	564.059	251.362
3 - DESPESAS CORRENTES	463.059	201.090
4 - DESPESAS DE CAPITAL	101.000	50.272
01100000 - CONVÊNIOS	1.525.345	628.404
3 - DESPESAS CORRENTES	1.123.330	413.337
4 - DESPESAS DE CAPITAL	402.015	215.067
02000 - TRIBUNAL DE JUSTIÇA E ÓRGÃOS AUXILIARES DO PODER JUDICIÁRIO	**7.350.000**	**20.703.374**
02501 - FUNDO ESPECIAL DE MODERNIZAÇÃO DO PODER JUDICIÁRIO - FUNJURIS	7.350.000	20.703.374
-	**7.350.000**	**20.703.374**
0205 - MODERNIZAÇÃO E REAPARELHAMENTO DO PODER JUDICIÁRIO DE ALAGOAS	**7.350.000**	**20.703.374**
OBJETIVO - CELERIDADE DA PRESTAÇÃO JURISDICIONAL		
15710000 - CONSTRUÇÃO DE FÓRUNS	**2.000.000**	**9.482.460**
FINALIDADE - MELHORAR AS CONDIÇÕES FÍSICAS PARA ATINGIR UMA PRESTAÇÃO JURISDICIONAL DE MAIOR QUALIDADE E EFICIÊNCIA.		
TODO ESTADO	**2.000.000**	**9.482.460**
Meta / Unidade de Medida		
755 - FÓRUNS CONTRUÍDOS		
UNIDADE	**2**	**9**
02910000 - RECURSOS DA ADMINISTRAÇÃO INDIRETA	2.000.000	9.482.460
3 - DESPESAS CORRENTES	0	0
4 - DESPESAS DE CAPITAL	2.000.000	9.482.460
15720000 - REFORMA,AMPLIAÇÃO E RESTAURAÇÃO DE FÓRUNS E JUIZADOS	**3.000.000**	**9.482.460**
FINALIDADE - MELHORAR AS CONDIÇÕES FÍSICAS PARA ATINGIR UMA PRESTAÇÃO JURISDICIONAL DE MAIOR EFICIÊNCIA E QUALIDADE.		
TODO ESTADO	**3.000.000**	**9.482.460**
Meta / Unidade de Medida		
756 - FÓRUNS E JUIZADOS REFORMADOS, AMPLIADOS E RESTAURADOS		
UNIDADE	**10**	**30**
02910000 - RECURSOS DA ADMINISTRAÇÃO INDIRETA	3.000.000	9.482.460
3 - DESPESAS CORRENTES	0	0
4 - DESPESAS DE CAPITAL	3.000.000	9.482.460

DEMAIS PODERES — **Em R$ 1,00**

Órgão / U.O. / Área de Resultado / Programa / Ação / Localização / Fonte de Recurso / Categoria Econômica	2008	2009 / 2011
15730000 - CONSTRUÇÃO DE JUIZADOS	**350.000**	**1.106.288**
FINALIDADE - MELHORAR AS CONDIÇÕES FÍSICAS PARA ATINGIR UMA PRESTAÇÃO JURISDICIONAL DE MAIOR EFICIÊNCIA E QUALIDADE.		
TODO ESTADO	**350.000**	**1.106.288**
Meta / Unidade de Medida		
757 - JUIZADOS CONSTRUÍDOS		
UNIDADE	**1**	**3**
02910000 - RECURSOS DA ADMINISTRAÇÃO INDIRETA	350.000	1.106.288
3 - DESPESAS CORRENTES	0	0
4 - DESPESAS DE CAPITAL	350.000	1.106.288
15740000 - INFORMATIZAÇÃO DO PODER JUDICIÁRIO	**2.000.000**	**632.166**
FINALIDADE - IMPLEMENTAÇÃO VIRTUAL DOS PROCESSOS E REAPARELHAMENTO DO ACERVO TECNOLÓGICO DO PODER JUDICIÁRIO DO ESTADO DE ALAGOAS.		
TODO ESTADO	**2.000.000**	**632.166**
Meta / Unidade de Medida		
758 - PODER JUDICIÁRIO INFORMATIZADO		
UNIDADE	**1**	**1**
02910000 - RECURSOS DA ADMINISTRAÇÃO INDIRETA	2.000.000	632.166
3 - DESPESAS CORRENTES	500.000	158.042
4 - DESPESAS DE CAPITAL	1.500.000	474.124
03000 - MINISTÉRIO PÚBLICO - MP	**3.194.000**	**10.833.403**
03004 - MINISTÉRIO PÚBLICO	2.730.000	9.332.013
-	**2.730.000**	**9.332.013**
0113 - PROMOÇÃO DA MELHORIA DA INFRAESTRUTURA FÍSICA DO MINISTÉRIO PÚBLICO	**2.730.000**	**9.332.013**
OBJETIVO - PROPROCIONAR AS PROMOTORIAS DE MELHORES CONDIÇÕES FÍSICAS DE TRABALHO,PARA QUE A INSTITUIÇÃO POSSA EXERCER MELHOR SUAS FUNÇÕES.		
12420000 - CONSTRUÇÃO E REFORMA DAS PROMOTORIAS DO INTERIOR	**400.000**	**4.741.230**
FINALIDADE - DOTAR AS PROMOTORIAS DE MELHORES CONDIÇÕES DE TRABALHO EM BUSCA DE MAIOR QUALIDADE DOS SERVIÇOS OFERTADOS.		
TODO ESTADO	**400.000**	**4.741.230**
Meta / Unidade de Medida		
337 - PROMOTORIAS CONSTRUÍDAS		
UNIDADES	**1**	**6**
01000000 - RECURSOS ORDINÁRIOS	400.000	4.741.230
3 - DESPESAS CORRENTES	100.000	632.164
4 - DESPESAS DE CAPITAL	300.000	4.109.066
12430000 - AMPLIAÇÃO, RECUPERAÇÃO E REFORMA DOS PRÉDIOS DO MINISTÉRIO PÚBLICO	**1.500.000**	**1.422.370**
FINALIDADE - DOTAR O MINISTÉRIO PÚBLICO DE CONDIÇÕES DE TRABALHO ADEQUADA, MELHORANDO A QUALIDADE DOS SERVIÇOS.		
TODO ESTADO	**1.500.000**	**1.422.370**

DEMAIS PODERES **Em R$ 1,00**

Órgão / U.O. / Área de Resultado / Programa / Ação / Localização / Fonte de Recurso / Categoria Econômica	2008	2009 / 2011
Meta / Unidade de Medida		
338 - PRÉDIOS REFORMADOS E AMPLIADOS		
UNIDADES	**1**	**3**
01000000 - RECURSOS ORDINÁRIOS	1.500.000	1.422.370
3 - DESPESAS CORRENTES	100.000	632.164
4 - DESPESAS DE CAPITAL	1.400.000	790.206
12470000 - MODERNIZAÇÃO E INFORMATIZAÇÃO DO MINISTÉRIO PÚBLICO	**830.000**	**3.168.413**
FINALIDADE - AMPLIAR E MELHORAR O NÍVEL DE INFORMATIZAÇÃO E MODERNIZAR OS PROCESSOS TÉCNICOS E ADMINISTRATIVOS.		
TODO ESTADO	**830.000**	**3.168.413**
Meta / Unidade de Medida		
339 - MINISTÉRIO PÚBLICO MODERNIZADO E INFORMATIZADO		
UNIDADES	**1**	**3**
01000000 - RECURSOS ORDINÁRIOS	830.000	3.168.413
3 - DESPESAS CORRENTES	430.000	1.359.153
4 - DESPESAS DE CAPITAL	400.000	1.809.260
03554 - FUNDO ESPECIAL DO MINISTÉRIO PÚBLICO DO ESTADO DE ALAGOAS - FEMPEAL	464.000	1.501.390
-	**314.000**	**1.027.266**
0123 - PROMOÇÃO DA MODERNIZAÇÃO DAS AÇÕES DO MINISTÉRIO PÚBLICO	**314.000**	**1.027.266**
OBJETIVO - OFERECER AS CONDIÇÕES NECESSÁRIAS PARA QUE A INSTITUIÇÃO POSSA EXERCER SUAS FUNÇÕES.		
12760000 - MODERNIZAÇÃO DO FEMPEAL	**192.000**	**641.646**
FINALIDADE - APARELHAR O MINISTÉRIO PÚBLICO PARA MELHOR DESENVOLVER SUAS FUNÇÕES.		
TODO ESTADO	**192.000**	**641.646**
Meta / Unidade de Medida		
375 - MINISTÉRIO PÚBLICO MODERNIZADO		
UNIDADE	**1**	**1**
02910000 - RECURSOS DA ADMINISTRAÇÃO INDIRETA	192.000	641.646
3 - DESPESAS CORRENTES	72.000	259.187
4 - DESPESAS DE CAPITAL	120.000	382.459
12770000 - CAPACITAÇÃO E TREINAMENTO EM RESURSOS HUMANOS	**122.000**	**385.620**
FINALIDADE - CAPACITAR SERVIDORES DO MINISTÉRIO PÚBLICO PARA MELHOR DESENVOLVER SUAS ATIVIDADES.		
TODO ESTADO	**122.000**	**385.620**
Meta / Unidade de Medida		
377 - SERVIDORES CAPACITADOS		
SERVIDOR CAPACITADO	**90**	**270**
02910000 - RECURSOS DA ADMINISTRAÇÃO INDIRETA	122.000	385.620
3 - DESPESAS CORRENTES	122.000	385.620
4 - DESPESAS DE CAPITAL	0	0

DEMAIS PODERES — **Em R$ 1,00**

Órgão / U.O. / Área de Resultado / Programa / Ação / Localização / Fonte de Recurso / Categoria Econômica	2008	2009 / 2011
4 - DESENVOLVIMENTO DO CAPITAL HUMANO	**150.000**	**474.124**
0123 - PROMOÇÃO DA MODERNIZAÇÃO DAS AÇÕES DO MINISTÉRIO PÚBLICO	**150.000**	**474.124**
OBJETIVO - OFERECER AS CONDIÇÕES NECESSÁRIAS PARA QUE A INSTITUIÇÃO POSSA EXERCER SUAS FUNÇÕES.		
12780000 - CONSTRUÇÃO E REFORMA DAS PROMOTORIAS	**150.000**	**474.124**
FINALIDADE - DOTAR AS PROMOTORIAS DE MELHORES CONDIÇÕES FÍSICAS PARA ATINGIR MAIOR EFICIÊNCIA E QUALIDADE DOS SERVIÇOS PRESTADOS.		
TODO ESTADO	**150.000**	**474.124**
Meta / Unidade de Medida		
378 - PROMOTORIAS REFORMADAS E CONSTRUIDAS		
UNIDADE	**2**	**6**
02910000 - RECURSOS DA ADMINISTRAÇÃO INDIRETA	150.000	474.124
3 - DESPESAS CORRENTES	75.000	237.062
4 - DESPESAS DE CAPITAL	75.000	237.062
TOTAL GERAL	**15.934.400**	**40.352.039**