

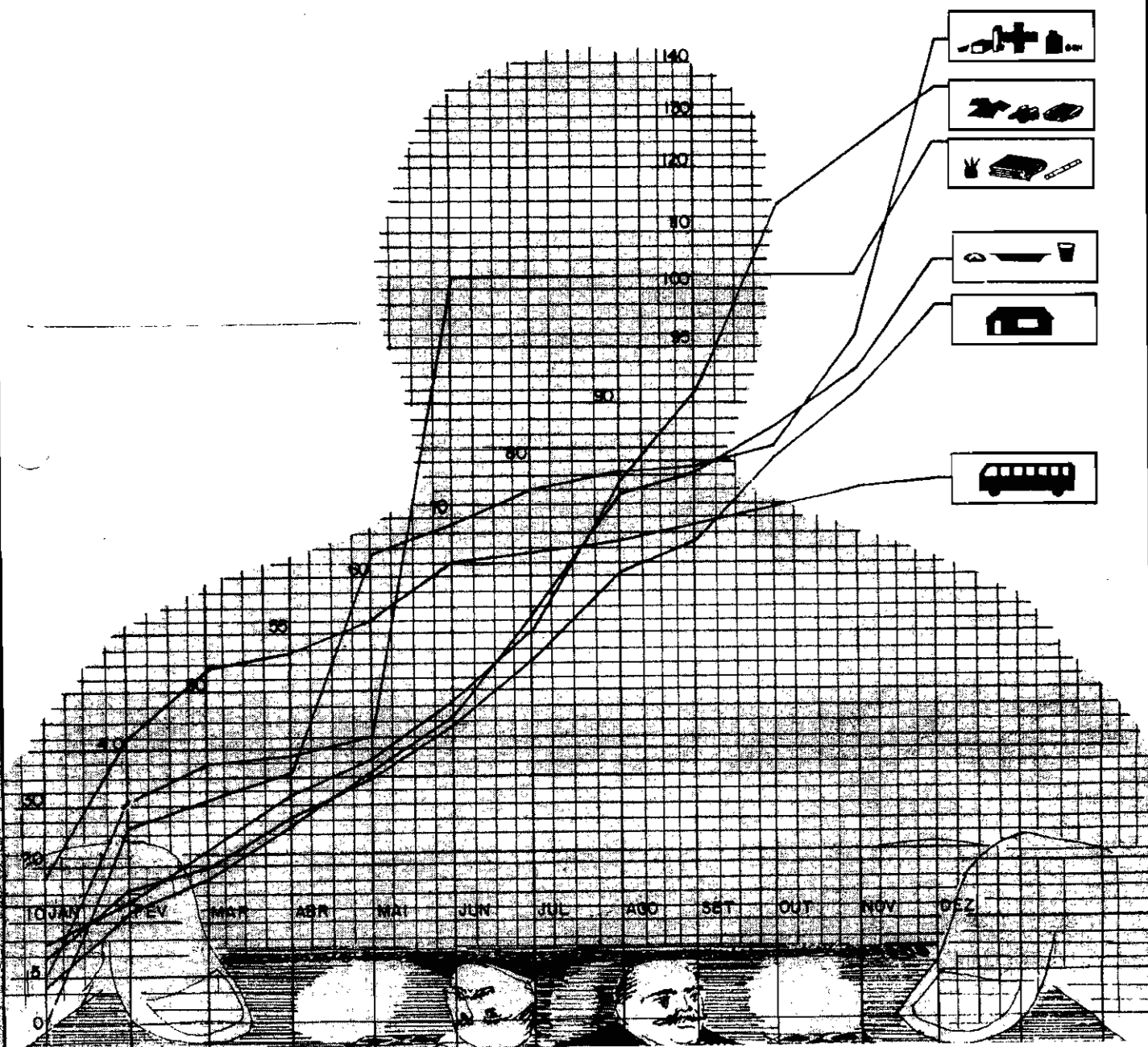


ESTADO DE ALAGOAS

FUNDAÇÃO INSTITUTO DE PLANEJAMENTO

IPCC

ÍNDICE DE PREÇOS AO CONSUMIDOR





ESTADO DE ALAGOAS
SECRETARIA DE PLANEJAMENTO
FUNDAÇÃO INSTITUTO DE PLANEJAMENTO - FIPLAN
INSTITUTO DE INFORMÁTICA - IFOR.

SECRETÁRIO DE PLANEJAMENTO E PRESIDENTE DA FIPLAN-AL

- VITÓRIO MANOEL MALTA MARQUES

COORDENADOR GERAL DA FIPLAN-AL

- CLÁUDIO JORGE BARBOSA DE MELO

COORDENADOR DO INSTITUTO DE INFORMÁTICA

- EDINALDO MARINHO DIAS

EQUIPE TÉCNICA

SUPERVISOR DE NÚCLEO

- Edilson José Albuquerque Matos

CHEFE DO SETOR DE CÁLCULO

- Gilvan Sinésio da Silva

CHEFE DE PESQUISA E ANÁLISE DE DADOS

- Vera Lúcia Vanderlei Martins

DEZEMBRO/89

ESTAGIÁRIOS

- Ana Célia de Oliveira
- Dayse Maria Cajê Souto
- Elizabete Amorim de Almeida
- Márcia Cristina Tomê Santos
- Maria de Cássia Tomê Santos
- Maria do Socorro Barbosa Caraciolo
- Miguel Vital da Silva
- Raimundo Nonato Silveira Monteiro
- Rita de Cássia Pimentel Alves
- Rita de Cássia Tavares Amorim

MECANOGRAFIA

- Maria Teônia M.A.C.B. Araújo

PRODUÇÃO GRÁFICA

- Davi Sampaio Romão

PUBLICIDADE

- Fundação Instituto de Planejamento - FIPLAN - AL.

ÍNDICE DE PREÇO AO CONSUMIDOR-IPC

DEZEMBRO - 1989

O Índice de Preço ao Consumidor (Custo de Vida) de Maceió, registrou, em dezembro de 1989 um aumento de 56,07%. Com esse resultado, o acumulado nos últimos seis meses (julho a dezembro/89) foi de 656,90% e no ano (janeiro a dezembro/89) - 2.064,02 pontos percentuais.

Em 1989, tivemos um ano recorde em aumentos, tanto no índice mensal, como no acumulado anual.

De acordo com os cálculos efetuados pelo Instituto de Informática (IFOR) da FIPLAN/AL, os grupos que compõem o Custo de Vida de Maceió, que mais influenciaram na variação do IPC de dezembro, foram: **ALIMENTAÇÃO** com 53,53% e **HABITAÇÃO** 18,53%, totalizando um percentual de 72,06.

Destacados pela ordem decrescente de resultados, os grupos que compõem o Índice Geral, apresentaram em relação ao mês anterior, as seguintes variações: **ALIMENTAÇÃO** cresceu 61,80%, **ARTIGOS DIVERSOS** 59,59%, **VESTUÁRIO** 58,40%, **HABITAÇÃO** 48,35%, **FUMO E BEBIDAS** 56,48%, **DESPESAS PESSOAIS** 52,59%, **EDUCAÇÃO** 49,51%, **SAÚDE** 48,55% e **TRANSPORTES** 47,72%.

ALIMENTAÇÃO foi o grupo que mais cresceu no mês de dezembro/89, (61,80%). Esse resultado foi constatado pelos aumentos constantes de preços dos diversos produtos nos supermercados e outros estabelecimentos cadastrados pelo IPC em Maceió.

Os subgrupos que tiveram incrementos acima de cinquenta por cento em relação ao mês anterior, foram: Panificados com 62,73%, leite e ovos 76,31%, carnes 77,79%, cereais 68,90%, produtos industrializados 56,21%, alimentação fora do domicílio 56,10%, manutenção do domicílio 58,26%, principais bens duráveis 55,93%, outras despesas 92,48% e transportes coletivos-54,16%.

A Cesta Básica Alimentar, absorveu, nesse mês de dezembro/89, 52,41% do atual piso nacional de salário (salário mínimo = NCZ\$ 557,33), sendo assim necessário NCZ\$ 413,11 para custear a ração mínima de um trabalhador. Registrou também, no período de 01 a 31 de dezembro/89, um aumento médio da ordem de 58,53%.

TABELA I - VARIÇÕES PERCENTUAIS SIMPLES POR GRUPO/ORÇAMENTO DOMÉSTICO
IPC (CUSTO DE VIDA) EM MACEIÓ - DEZEMBRO/89.

| GRUPOS | PARTICIPAÇÃO NO ORÇ. DOMÉSTICO | INFLUÊNCIA NA VARIÇÃO | VARIÇÃO NO MES |
|----------------------|-----------------------------------|--------------------------|----------------|
| ALIMENTAÇÃO | 48,57 | 53,53 | 61,80/ |
| HABITAÇÃO | 21,49 | 18,53 | 48,35/ |
| ART. DIVERSOS | 0,35 | 0,38 | 59,59/ |
| DESP. PESSOAIS | 6,99 | 6,56 | 52,59/ |
| FUMO E BEBIDAS | 2,16 | 2,18 | 56,48/ |
| VESTUÁRIO | 6,71 | 6,99 | 58,40/ |
| TRANSPORTES | 6,83 | 5,81 | 47,72/ |
| SAÚDE | 3,84 | 3,32 | 48,55/ |
| EDUCAÇÃO | 3,06 | 2,70 | 49,51/ |
| PART. TOTAL/I. GERAL | 100,00 | 100,00 | 56,07/ |

FONTE: IPC/IFOR/FIPLAN/AL.

TABELA 2 - VARIÇÕES PERCENTUAIS ACUMULADAS POR GRUPO - IPC (CUSTO DE VIDA)
EM MACEIÓ - DEZEMBRO/89.

| GRUPOS | VARIÇÃO ACUMULADA | | |
|----------------|-------------------|-----------------|------------------|
| | NO ANO | ÚLTIMOS 6 MESES | ÚLTIMOS 12 MESES |
| ALIMENTAÇÃO | 2.064,02 | 534,02 | 2.064,02 |
| HABITAÇÃO | 1.677,66 | 684,79 | 1.677,66 |
| ART. DIVERSOS | 2.964,75 | 745,87 | 2.964,75 |
| DESP. PESSOAIS | 2.185,95 | 770,99 | 2.185,95 |
| FUMO E BEBIDAS | 2.001,72 | 847,70 | 2.001,72 |
| VESTUÁRIO | 2.482,72 | 891,29 | 2.482,72 |
| TRANSPORTES | 1.992,86 | 779,33 | 1.992,86 |
| SAÚDE | 2.247,88 | 1.052,06 | 2.247,88 |
| EDUCAÇÃO | 2.233,46 | 682,86 | 2.233,46 |
| I.G. ACUMULADO | 2.072,68 | 656,90 | 2.072,68 |

FONTE: IPC/IFOR/FIPLAN/AL.

TABELA 3 - SÉRIE HISTÓRICA - IPC (CUSTO DE VIDA) EM MACEIÓ - DEZEMBRO/89.

| ANO/MES | NÚMERO ÍNDICE MAR./86 = 100 | VARIÇÃO | |
|-----------|--------------------------------|---------|--------------------------------|
| | | Mensal | ACUMULADA A PARTIR DE 28.02.86 |
| 1989 | | | |
| JANEIRO | 8.841,25 | 31,07 | 8.373,97 |
| FEVEREIRO | 10.345,15 | 17,01 | 9.815,39 |
| MARÇO | 11.406,56 | 10,26 | 10.832,71 |
| ABRIL | 12.227,83 | 7,20 | 11.619,87 |
| MAIO | 14.498,54 | 18,57 | 13.796,25 |
| JUNHO | 19.362,80 | 33,55 | 18.458,44 |
| JULHO | 25.464,02 | 31,51 | 24.306,21 |
| AGOSTO | 36.334,61 | 42,69 | 34.725,22 |
| SETEMBRO | 49.647,61 | 36,64 | 47.485,18 |
| OUTUBRO | 64.864,60 | 30,65 | 62.070,04 |
| NOVEMBRO | 93.904,48 | 44,77 | 89.903,57 |
| DEZEMBRO | 146.556,72 | 56,07 | 140.368,57 |

FONTE: IPC/IFOR/FIPLAN/AL.

6851

TABELA 4 - SUPLEMENTO - IPC (CUSTO DE VIDA) EM MACEIÓ, - DEZEMBRO/89.

| ANO | ÍNDICE | | | | | |
|-----------|------------|----------|-----------|----------|--------------|---------------|
| | IPC-MACEIÓ | | IPC-FIBGE | | SM-REF. | PISO SALARIAL |
| | % NO MÊS | % NO ANO | % NO MÊS | % NO ANO | VALOR NO MÊS | VALOR NO MÊS |
| 1989 | | | | | | |
| JANEIRO | 31,07 | 31,07 | 70,28 | 70,28 | 31.866,00 | 54.374,00 |
| FEVEREIRO | 17,01 | 53,36 | 3,60 | 76,41 | 36,74 | 63,90 |
| MARÇO | 10,26 | 69,09 | 6,90 | 88,58 | 36,74 | 63,90 |
| ABRIL | 7,20 | 81,28 | 7,31 | 102,37 | 36,74 | 63,90 |
| MAIO | 18,57 | 114,95 | 9,94 | 120,80 | 46,80 | 81,40 |
| JUNHO | 33,55 | 187,07 | 24,83 | 175,62 | | 120,00 |
| JULHO | 31,51 | 277,53 | 28,76 | 254,89 | | 149,80 |
| AGOSTO | 42,69 | 438,65 | 29,34 | 359,01 | 83,37 | 192,88 |
| SETEMBRO | 36,64 | 636,02 | 35,95 | 524,03 | 107,82 | 249,48 |
| OUTUBRO | 30,65 | 861,61 | 37,62 | 758,79 | 146,58 | 381,71 |
| NOVEMBRO | 44,77 | 1.292,12 | 41,42 | 1.114,50 | 201,73 | 557,33 |
| DEZEMBRO | 56,07 | 2.072,68 | 53,55 | 1.764,87 | 285,24 | 788,18 |

FONTE: IPC/IFOR/FIPLAN/AL.

GRÁFICO I - VARIAÇÕES PERCENTUAIS SIMPLES DO ÍNDICE DE PREÇO AO CONSUMIDOR - IPC E DO GRUPO ALIMENTAÇÃO EM MACEIÓ - 1988/1989.

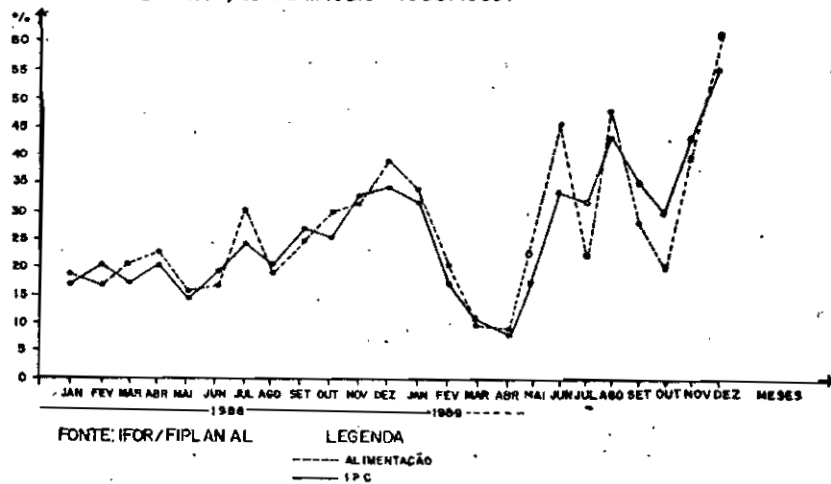
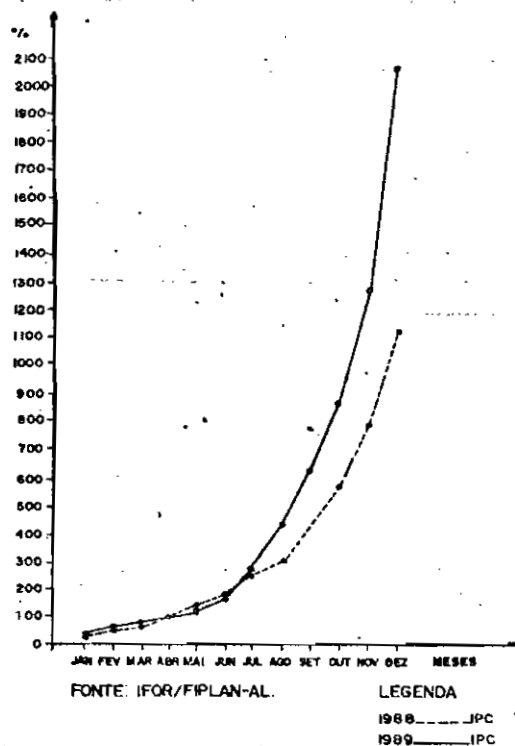


GRÁFICO 2 - VARIAÇÕES PERCENTUAIS ACUMULADAS DO ÍNDICE DE PREÇO AO CONSUMIDOR - IPC EM MACEIÓ - 1988/1989



CESTA BÁSICA ALIMENTAR

A Cesta Básica Alimentar instituída pelo Decreto-Lei Federal 399/38 e fundamentada em recomendações feitas pela Organização Mundial de Saúde, absorveu, nesse mês de dezembro/89, 52,41% do atual piso nacional de salário, ou seja, para um salário mínimo de NCZ\$ 788,18, foi necessário NCZ\$ 413,11, para custear a ração mínima alimentar de um trabalhador, no que diz respeito tão somente a sua alimentação pessoal, independentemente, das demais despesas com **EDUCAÇÃO, SAÚDE, HABITAÇÃO, TRANSPORTES, VESTUÁRIO, HIGIENE** e outros gastos necessários a sua sobrevivência e dos seus familiares.

De acordo com os resultados dispostos na Tabela 5, a Cesta Básica Alimentar registrou um aumento médio no mês de dezembro/89 da ordem de 58,53 pontos percentuais. Dos doze produtos da Cesta Básica, somente três cresceram acima do IPC acumulado nos doze meses de 1989. Foram: Leite com 2.444,05%, açúcar - 2.163,19% e café 2.113,41%. As principais altas verificada no mês, foram constatadas nos produtos: açúcar com 91,82%, carne 77,79%, arroz 76,11%, feijão 66,48%, café 65,00%, pão francês 64,18%, leite 63,60%, farinha de mandioca 61,04% e óleo de soja 51,39%. Os demais gêneros alimentícios tiveram variações abaixo de cinquenta por cento.

CESTA BÁSICA ALIMENTAR

TABELA 5 - CUSTO MENSAL POR PRODUTO - MÊS: DEZEMBRO/89

| PRODUTOS | QUANTIDADE | UNIDADE | CUSTO MENSAL EM DEZEMBRO/89 EM NCZ\$ 1,00 |
|--------------|------------|---------|---|
| CARNE | 4,5 | Kg. | 139,19 |
| LEITE | 6,0 | L. | 25,62 |
| FEIJÃO | 4,5 | Kg. | 26,37 |
| ARROZ | 3,6 | Kg. | 21,49 |
| FARINHA | 3,0 | Kg. | 19,47 |
| TOMATE | 12,0 | Kg. | 29,40 |
| PÃO | 6,0 | Kg. | 66,00 |
| CAFÉ | 0,3 | Kg. | 11,88 |
| BANANA | 7,5 | Dz. | 33,22 |
| AÇÚCAR | 3,0 | Kg. | 18,99 |
| ÓLEO | 0,75 | ml. | 5,33 |
| MANTEIGA | 0,75 | Kg. | 16,15 |
| TOTAL | - | - | 413,11 |

FONTE: IPC/IFOR/FIPLAN/AL.

- (1) **RAÇÃO ESSENCIAL** - Produtos e quantidades determinadas pelo Decreto-Lei nº 399 de 30/04/38.
- (2) **PS** = Piso Salarial dezembro/89, NCZ\$ 788,18. Participação percentual no PS de dezembro de 1989, 52,41%.

TABELA 6 - EVOLUÇÃO NO PISO SALARIAL E DA CESTA ALIMENTAR DO CONSUMIDOR MACEIOENSE PERÍODO DE JANEIRO A DEZEMBRO/89.

| ANO/MÊS | PISO SALARIAL VALOR(CZ\$) "A" | CESTA BÁSICA VALOR(CZ\$) "B" | VARIACÃO MENSAL % | | VARIACÃO % B/A |
|-------------|----------------------------------|---------------------------------|-------------------|--------------|-------------------|
| | | | S. MÍNIMO | CESTA BÁSICA | |
| 1989 | | | | | |
| JANEIRO | 54,37 | 35,28 | 34,50 | 34,97 | 64,90 |
| FEVEREIRO | 63,90 | 42,43 | 17,52 | 20,27 | 66,40 |
| MARÇO | 63,90 | 49,47 | 0,00 | 16,03 | 77,04 |
| ABRIL | 63,90 | 51,51 | 0,00 | 4,12 | 80,61 |
| MAIO | 81,40 | 58,95 | 27,39 | 14,45 | 72,42 |
| JUNHO | 120,00 | 87,46 | 47,42 | 48,36 | 72,88 |
| JULHO | 149,80 | 99,83 | 24,84 | 14,15 | 66,64 |
| AGOSTO | 192,88 | 131,64 | 28,76 | 31,86 | 63,25 |
| SETEMBRO | 249,48 | 156,57 | 29,34 | 18,94 | 62,76 |
| OUTUBRO | 381,73 | 185,76 | 53,01 | 13,64 | 48,66 |
| NOVEMBRO | 557,33 | 249,09 | 46,00 | 34,09 | 44,69 |
| DEZEMBRO | 788,18 | 413,11 | 41,42 | 65,85 | 52,41 |

FONTE: IPC/IFOR/FIPLAN/AL.

68,25