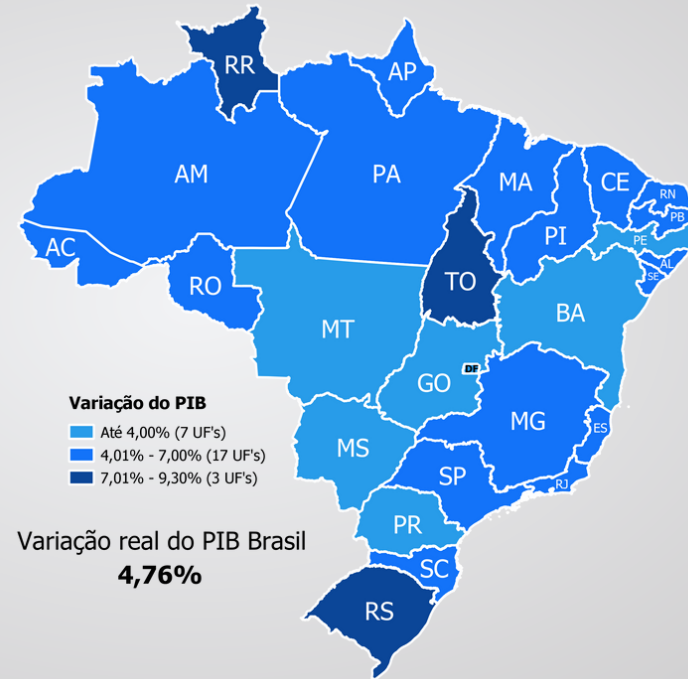


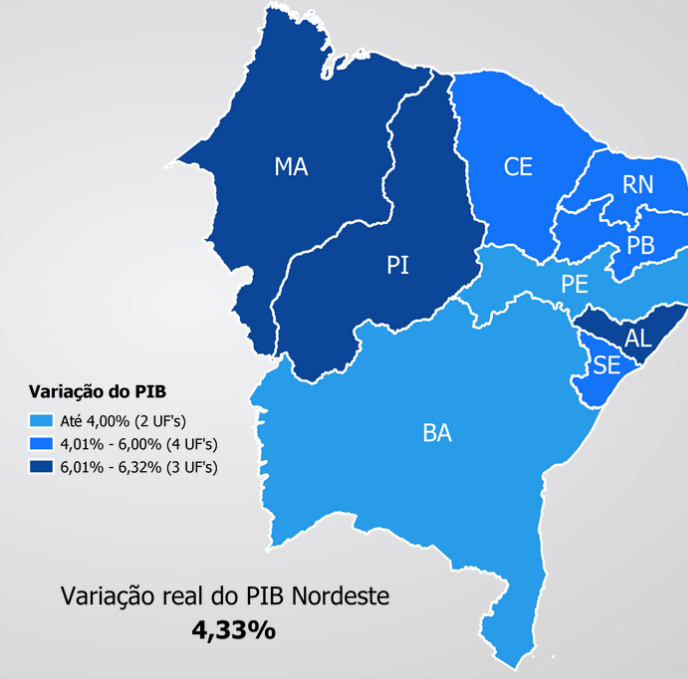
Varição real do PIB das Unidades da Federação (UFs) – 2021

Alagoas obteve a 6ª posição entre as UFs, com variação real de 6,32%



Varição real do PIB dos estados da Região Nordeste (NE) – 2021

Alagoas obteve a 1ª posição entre os estados da NE com variação real de 6,32%



Composição do PIB de Alagoas, pela ótica da produção 2019/2021

ANO	Valor Adicionado Bruto (R\$ milhão) (a preço básico corrente) (A)	Impostos Sobre Produtos, líquidos de subsídios (R\$ milhão) (B)	Produto Interno Bruto (R\$ milhão) (a preço de mercado corrente) (A+B)	PIB per capita (R\$ 1,00)	Varição real anual PIB
2019	53.032	5.931	58.964	17.668	1,95%
2020	57.142	6.061	63.202	18.858	-4,23%
2021*	68.492	7.774	76.266	22.662	6,32%

Fonte: IBGE/CONAC – SEPLAG/SINC
(* Dados sujeitos a revisão)

Setor Agropecuária de Alagoas, variação acumulada anual de 2021 Crescimento de 4,68%

Agricultura, inclusive apoio à agricultura e a pós-colheita, crescimento de 4,94%



Aumento na produção dos cultivos da lavoura temporária e permanente, beneficiados pelo clima favorável e pelos altos preços de comercialização

Pecuária, inclusive o apoio à Pecuária, crescimento de 7,45%



Desempenho foi na criação de bovinos e outros animais e produção de leite.

Produção florestal, pesca e aquicultura, crescimento de 0,49%



Estabilidade da atividade Pesca, aquicultura e serviços relacionados (tilápia, tambaqui, camarão; e curimatã, curimatã) e Silvicultura, extração vegetal e serviços relacionados apresentou variação positiva

Setor Indústria de Alagoas, variação acumulada anual de 2021 Crescimento de 7,60%

Indústria de transformação, crescimento de 5,22%



Crescimento moderado no pessoal ocupado nas atividades Fabricação de produtos alimentícios e Produtos químicos.

Construção, crescimento de 11,76%



Crescimento nos Insumos Típicos da Construção Civil para o Brasil que reflete nas UFs, e também do pessoal ocupado em todas as atividade relacionadas no estado.

Eletricidade e gás, água, esgoto, atividade de gestão de resíduos e descontaminação, crescimento de 9,67%



Retomada das atividades explicitado pelo aumentos do consumo de energia elétrica, com a diminuição das restrições da pandemia.

Indústria extrativa, queda de 16,73%



Desinvestimentos no setor, ilustrado pela queda na produção de petróleo e gás natural.

Setor Serviços de Alagoas, variação acumulada anual de 2021 Crescimento de 6,62%

Administ., defesa, educação e saúde públicas e seguridade social, crescimento de 6,77%



Retorno dos procedimentos ambulatoriais e hospitalares, além do aumento das matrículas na rede pública de ensino.

Comércio e reparação de veículos automotores e motocicletas, crescimento de 3,02%




Crecimento do comércio atacadista retomado após a pandemia Covid 19.

Atividades imobiliárias, crescimento de 2,65%



Cenário macroeconômico propício favorável ao retorno das atividades.

Ativ. Profis., científicas e técn., administrativas e serv. complementares, crescimento de 12,28%



Aumento de demanda por profissionais nas atividades de teleatendimento.

Alojamento e alimentação, crescimento de 23,59%



Retorno das atividades de lazer e turismo no contexto pós-pandêmico

Transporte, armazenagem e correio, crescimento de 5,98%



Aumento no consumo de óleo diesel S-10 e S-500