



GOVERNO DO ESTADO DE ALAGOAS
SECRETARIA COORDENADORA DE PLANEJAMENTO GESTÃO E FINANÇAS
SECRETARIA EXECUTIVA DE PLANEJAMENTO E ORÇAMENTO
ÍNDICE DE PREÇO AO CONSUMIDOR DE MACEIÓ

GOVERNADOR DO ESTADO

- *LUIS ABÍLIO DE SOUSA NETO*

SECRETÁRIO DE ESTADO DO PLANEJAMENTO

- *MÁRCIO PINTO DE ARAÚJO*

COORDENADOR DE PLANEJAMENTO

- *JOSÉ CÂNDIDO DO NASCIMENTO*

ASSESSOR TÉCNICO

- *ILMO WANDERLEY GALLINDO*

EQUIPE TÉCNICA

- *Marluce do Carmo de Assis - Pesquisa*
- *Gilvan Sinésio da Silva - Cálculo*

EQUIPE DE APOIO

- *Madalena Vieira de Souza*
- *Maria Simone Martins Santos*
- *Neuza Rodrigues de Melo*
- *Salete Costa Cabral*
- *Ana Cristina dos Anjos (Estagiária)*
- *Glauber Valente Soares Farias (Estagiário)*

PESQUISADORES

- *Armando Ribeiro Lino*
- *Antônio Silva*
- *João Agostinho de Lima Neto*
- *Maria Augusta da Conceição Alves*
- *Maria Ivete da Silva*
- *Nívia Maria da Silva*
- *Paulo Roberto Cassimiro de Oliveira*
- *Telma Maria Bezerra Vitorino*
- *Verônica Maria Silva de Gusmão*

INFORMATIZAÇÃO

- *Gilvan Sinésio da Silva*

PUBLICIDADE

COORDENADORIA DE PLANEJAMENTO

END.: Rua Cincinato Pinto, nº 503, 1º andar, sala 17,
Centro, Maceió-AL, CEP: - 57.020.050

FAX: (082) 3315-1536

FONE: 0xx (082) 3315-1535

E-MAIL: gilvansinesio@bol.com.br

MAIO/2006

GOVERNO DO ESTADO DE ALAGOAS
SECRETARIA COORDENADORA DE PLANEJAMENTO GESTÃO E FINANÇAS
SECRETARIA EXECUTIVA DE PLANEJAMENTO E ORÇAMENTO
ÍNDICE DE PREÇO AO CONSUMIDOR DE MACEIÓ

ÍNDICE DE PREÇO AO CONSUMIDOR – IPC-MAIO/2006

ÍNDICE GERAL	(maio/06)	0,89
ACUMULADO NO ANO	(jan à maio/06)	3,13
ACUMULADO NOS ÚLTIMOS SEIS MESES	(dez./05 à maio/06)	4,10
ACUMULADO NOS ÚLTIMOS DOZE MESES	(jun./05 à maio/06)	6,92
ALIMENTAÇÃO (ACUMULADO NO ANO)	(Jan à maio /06)	3,31

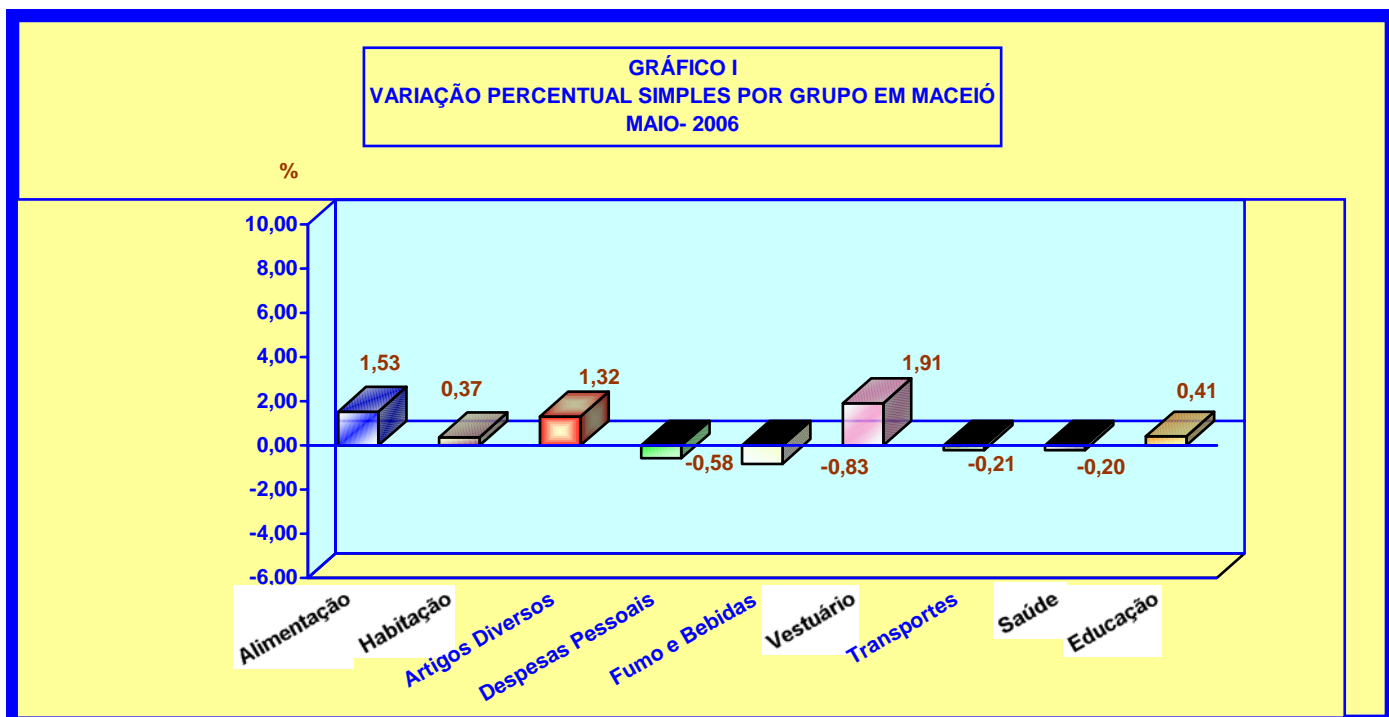
TABELA 1 - VARIAÇÕES PERCENTUAIS SIMPLES POR GRUPO/ORÇAMENTO DOMÉSTICO (CUSTO DE VIDA) EM MACEIÓ -MAIO/2006

GRUPOS	PARTICIP. NO ORÇAMENTO DOMÉSTICO *	INFLUÊNCIA NA VARIAÇÃO **	VARIAÇÃO NO MÊS
ALIMENTAÇÃO	48,57	48,87	1,53
HABITAÇÃO	21,49	21,38	0,37
ARTIGOS DIVERSOS	0,35	0,35	1,32
DESPESAS PESSOAIS	6,99	6,89	-0,58
FUMO E BEBIDAS	2,16	2,12	-0,83
VESTUÁRIO	6,71	6,78	1,91
TRANSPORTES	6,83	6,76	-0,21
SAÚDE	3,84	3,80	-0,20
EDUCAÇÃO	3,06	3,05	0,41
ÍNDICE GERAL	100,00	100,00	0,89

FONTE: IPC/CGPLAN/SEPLAN.

* - Valores obtidos na realização da Pesquisa de Orçamento Familiar - POF/AL

** - Participação no orçamento deste mês, em relação a POF/AL



Maceió, 02 de junho de 2006

ÍNDICE DE PREÇO AO CONSUMIDOR – IPC

MAIO/2006

O Índice de Preço ao Consumidor da cidade de Maceió (Custo de Vida), apresentou uma variação de 0,89% neste mês. Os subgrupos Verduras, Legumes, Frutas, Panificados, Leite e Ovos, Carnes, Tubérculos e Outros, Pescado, Produtos Industrializados, Artigos de Limpeza, Principais Bens Duráveis, Artigos de Higiene Pessoal e Beleza e os grupos Artigos Diversos e Artigos de Vestuário, Calçados e Tecidos foram os que mais influenciaram na inflação deste mês

Segundo o resultado de maio, a variação acumulada neste ano foi de 3,13 pontos percentuais e nos últimos seis e doze meses foram de 4,10 e 6,92 pontos percentuais, respectivamente.

O grupo ALIMENTAÇÃO, com um peso de 48,57 pontos percentuais, apresentou uma variação anual de 3,31 pontos percentuais e nos últimos seis e doze meses foi de 4,21 e 4,41 pontos percentuais, respectivamente.

De acordo com as pesquisas de preços dos produtos e cálculos realizados pela Coordenadoria de Planejamento, foram as seguintes as variações percentuais dos Grupos componentes do IPC, em maio: ALIMENTAÇÃO (1,53), HABITAÇÃO (0,37), ARTIGOS DIVERSOS (1,32), DESPESAS PESSOAIS (-0,58), FUMO E BEBIDAS (-0,83), ARTIGOS DE VESTUÁRIO, CALÇADOS E TECIDOS (1,91), TRANSPORTES (-0,21), SAÚDE (-0,20) e EDUCAÇÃO (0,41).

Os Subgrupos componentes do IPC apresentaram em maio as seguintes variações percentuais: Verduras (8,58), Legumes (3,47), Frutas (0,56), Panificados (1,96), Leite e Ovos (4,33), Carnes (1,52), Vísceras e Outros (-2,14), Cereais (-3,66), Tubérculos e Outros (9,34), Pescado (2,46), Produtos Industrializados (0,73), Alimentação Fora do Domicílio (0,02), Manutenção do Domicílio (-0,81), Artigos de Limpeza (1,98), Artigos de Cama, Mesa e Banho (1,57), Principais Bens Duráveis (1,48), Artigos de Higiene Pessoal e Beleza (-0,35), Serviços Pessoais e Outros (-1,04) e Veículo Próprio (-0,83). Os itens Aluguel Residencial, Outras Despesas e Transportes Coletivos não apresentaram incremento neste mês.

PRODUTOS E SERVIÇOS COM MAIORES VARIAÇÕES NO MÊS DE MAIO DE 2006

MAIORES ALTAS		MAIORES QUEDAS	
PRODUTOS E SERVIÇOS	VARIAÇÃO PERCENTUAL (%)	PRODUTOS E SERVIÇOS	VARIAÇÃO PERCENTUAL (%)
Cenoura	31,70	Laranja	-13,25
Extrato de Tomate	24,42	Rim	-13,07
Beterraba	23,28	Sopas	-10,22
Leite de Coco	19,83	Feijão Solto	-9,64
Repolho	16,92	Maracujá	-7,28
Maionese	14,96	Uva	-5,97
Sardinha	14,18	Braço	-5,35
Pedreiro	13,36	Milho para Pipoca	-5,08
Coração	13,21	Chá	-4,88
Gelatina	12,80	Tripa	-4,86
Melão	12,03	Óleo de Milho	-4,79
Bofe	11,33	Azeitona	-4,77
Coentro	11,11	Caldo de Galinha	-4,68

MAIORES ALTAS		MAIORES QUEDAS	
PRODUTOS E SERVIÇOS	VARIAÇÃO PERCENTUAL (%)	PRODUTOS E SERVIÇOS	VARIAÇÃO PERCENTUAL (%)
Tomate	10,82	Vinagre	-4,38
Inhame	9,80	Pepino	-4,32
Cebolinha	8,51	Salsicha	-4,23
Tangerina	8,40	Feijão Empacotado	-4,10
Pêra	8,18	Rum	-4,00
Biscoito Maisena	7,73	Macaxeira	-3,91
Nescau	7,45	Pêra	-3,85
Farinha Láctea	7,05	Abacaxi	-3,81
Chocolate em Pó	6,76	Bucho	-3,72
Milho	6,32	Chuchu	-3,71
Leite Condensado	5,74	Couve Flor	-3,68
Ovos	5,53	Marmelada	-3,59
Banana	5,44	Maçã	-3,16
Frango	5,34	Abacate	-2,91
Soutien	4,91	Rabada	-2,80
Desinfetante	4,7	Creme de Leite	-2,80
Mamão	4,46	Abóbora	-2,74
Acém	4,46	Peito	-2,71
Material Escolar	4,36	Arroz Solto	-2,52
Pães Especiais	4,22	Creme de Arroz	-2,44
Goiaba	3,84	Biscoito Água e Sal	-2,34
Toalha de Mesa	3,79	Fígado	-2,19
Batata Doce	3,77	Óleo de Soja	-2,19
Peixe	3,55	Pinha	-1,91
Costela de Porco	3,53	Alho	-1,62
Toalha de Banho	3,49	Leite em Pó	-1,57
Guarda Roupa	3,31	Alface	-1,25
Maxixe	3,28	Aveia	-1,00
Lagarto	3,24	Pimentão	-0,95
Melancia	3,22	Maisena	-0,87
Leite em Caixa	3,08	Quiabo	-0,86
Camarão	2,39	Língua	-0,81
Costela	2,38	Chã de Dentro	-0,74
Casão Mole	2,25	Contra-Filé	-0,69
Coco Verde	2,09	Coração	-0,61
Carne Moída	2,01	Biscoito Maria	-0,54
Pão Francês	1,93	Pernil	-0,52

A Cesta Básica Alimentar, instituída por Legislação Federal, encontra-se devidamente representada na TABELA 4, destacando-se os produtos integrantes da mesma com as respectivas variações percentuais dos preços médios e ainda o comportamento do Salário Mínimo em relação ao grupo ALIMENTAÇÃO.

TABELA 2 - VARIAÇÕES PERCENTUAIS ACUMULADAS POR GRUPO - IPC (CUSTO DE VIDA) MACEIÓ – MAIO/2006

GRUPOS	VARIAÇÃO ACUMULADA (%)		
	No ano	Nos últimos 6 meses	Nos últimos 12 meses
ALIMENTAÇÃO	3,31	4,21	4,41
HABITAÇÃO	2,80	3,62	9,08
ARTIGOS DIVERSOS	1,08	3,90	9,57
DESPESAS PESSOAIS	2,10	5,81	9,06
FUMO E BEBIDAS	-3,45	-4,19	-10,09
VESTUÁRIO	3,38	3,57	19,77
TRANSPORTES	2,92	3,52	11,00
SAÚDE	1,61	0,80	1,78
EDUCAÇÃO	11,09	13,81	13,52
ÍNDICE GERAL	3,13	4,10	6,92

FONTE: IPC/ CGPLAN/SEPLAN

TABELA 3 – ÍNDICE DO IPC, INPC, IPCA, IGPM E VALOR DO SALÁRIO MÍNIMO

ANO/MÊS	ÍNDICE								SALÁRIO MÍNIMO
	IPC - MACEIÓ *		INPC - IBGE **		IPCA-IBGE		IGPM - FGV		
	% no mês	% no ano	% no mês	% no ano	% no mês	% no ano	% no mês	% no ano	valor no mês
2005									
JUNHO	0,64	4,73	-0,11	3,28	-0,02	3,16	-0,44	1,75	300,00
JULHO	0,17	4,90	0,03	3,31	0,25	3,42	-0,34	1,40	300,00
AGOSTO	-0,46	4,42	0,00	3,31	0,17	3,59	-0,65	0,74	300,00
SETEMBRO	0,88	5,34	0,15	3,47	0,35	3,95	-0,53	0,21	300,00
OUTUBRO	0,24	5,59	0,58	4,07	0,75	4,73	0,60	0,81	300,00
NOVEMBRO	1,22	6,88	0,54	4,63	0,55	5,31	0,40	1,21	300,00
DEZEMBRO	0,94	7,89	0,40	5,05	0,36	5,69	-0,01	1,20	300,00
2006									
JANEIRO	0,81	0,81	0,38	0,38	0,59	0,59	0,92	0,92	300,00
FEVEREIRO	0,14	0,95	0,23	0,51	0,41	1,00	0,01	0,93	300,00
MARÇO	0,83	1,79	0,27	0,88	0,43	1,44	-0,23	0,70	300,00
ABRIL	0,42	2,22	0,12	1,00	0,21	1,65	-0,42	0,28	350,00
MAIO	0,89	3,13					0,38	0,66	350,00

FONTE: IPC/CGPLAN/SEPLAN

NOTA: * - Reflete a cesta de consumo das famílias com rendimento de 2 a 8 salários mínimos.

** - Reflete a cesta de consumo das famílias com rendimento de 1 a 8 salários mínimos.

GRÁFICO II
VARIAÇÕES PERCENTUAIS SIMPLES DO ÍNDICE DE PREÇO AO CONSUMIDOR
IPC, E DO GRUPO ALIMENTAÇÃO EM MACEIÓ
 2006

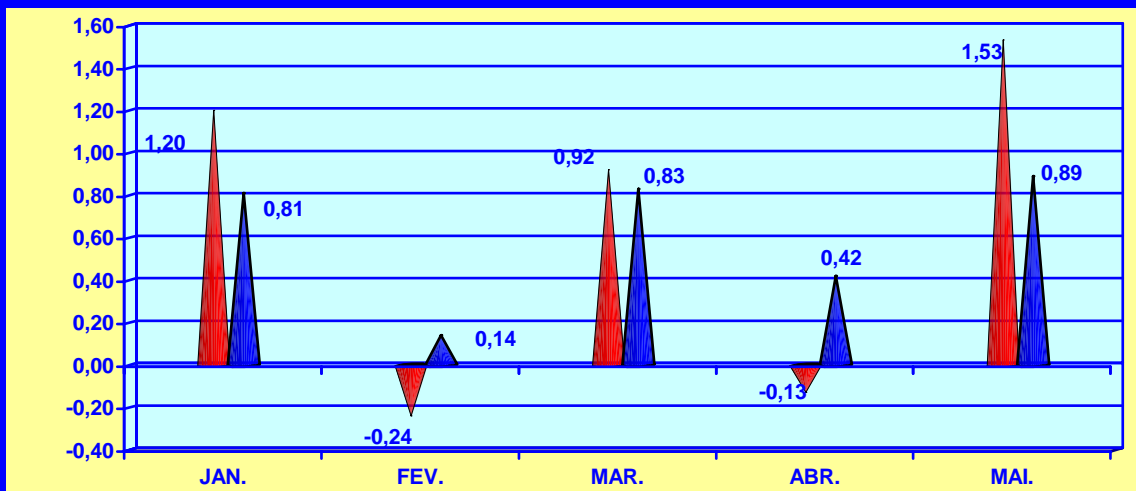
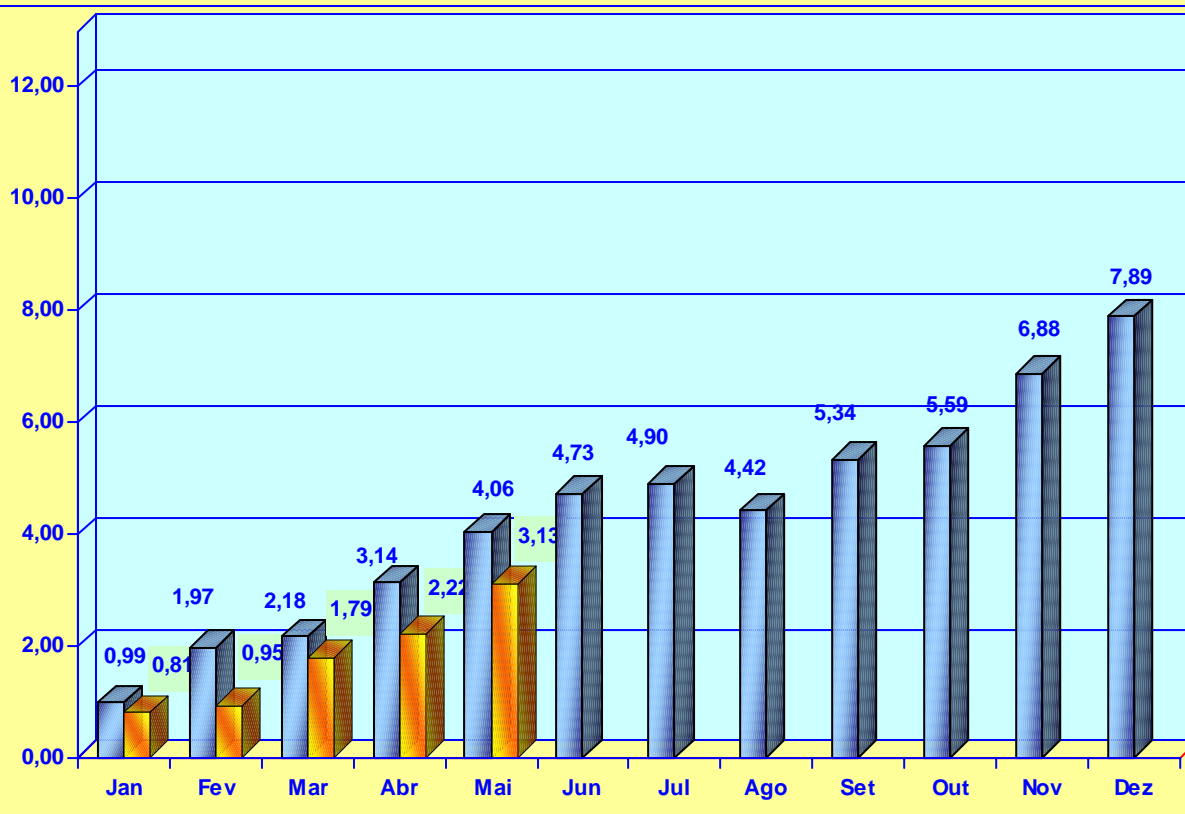


GRÁFICO III
VARIAÇÕES PERCENTUAIS ACUMULADAS DO ÍNDICE DE PREÇO
AO CONSUMIDOR - IPC EM MACEIÓ
 2005/2006

%



■ 2005 ■ 2006

CESTA BÁSICA ALIMENTAR

A Cesta Básica Alimentar, instituída pelo Decreto Lei Federal nº 399/38, que criou o salário mínimo nacional, de acordo com as recomendações feitas pela Organização Mundial de Saúde, comprometeu neste mês de **Maio** um percentual de 39,71 deste salário, apresentando um acréscimo de 1,48 pontos percentuais em relação ao mês anterior, cujo comprometimento foi de 38,23 pontos percentuais. Para a aquisição da ração mínima alimentar do trabalhador maceioense foi necessário a quantia de R\$ 139,00 para a sua alimentação pessoal, independente de outras despesas necessárias a sua sobrevivência e de seus familiares.

De acordo com a TABELA 4, neste mês a Cesta Básica Alimentar, apresentou um acréscimo em relação ao mês anterior e teve os percentuais dos seus produtos distribuídos da seguinte maneira: carne (1,52), leite (3,08), feijão (-4,11), arroz (-0,07), farinha de mandioca (0,00), tomate (10,82), pão francês (1,93), café (-3,47), banana (5,44), açúcar (1,79), óleo de soja (-2,19) e manteiga (0,41).

De acordo com a TABELA 5, o preço médio dos produtos durante este mês, foi o seguinte: carne (R\$ 7,35), leite (R\$ 1,67), feijão (R\$ 2,01), arroz (R\$ 1,37), farinha de mandioca (R\$ 1,40), tomate (R\$ 2,15), pão francês (R\$ 3,68), café (R\$ 6,68), banana (R\$ 2,13), açúcar (R\$ 1,70), óleo de soja (R\$ 1,79) e manteiga (R\$ 7,22). O item banana representa o valor da dúzia, o leite em litro e o óleo de soja refere-se a lata de 900ml. Os demais itens representam os valores em Kg.

CESTA BÁSICA ALIMENTAR

TABELA 4 - VARIAÇÕES SIMPLES (NO MÊS) E ACUMULADA (NO ANO) –MAIO/2006

ORDEM	PRODUTOS	NO MÊS	NO ANO
01	CARNE	1,52	-2,02
02	LEITE	3,08	-5,09
03	FEIJÃO	-4,11	13,99
04	ARROZ	-0,07	1,29
05	FARINHA DE MANDIOCA	0,00	17,44
06	TOMATE	10,82	9,44
07	PÃO FRANCÊS	1,93	6,88
08	CAFÉ	-3,47	-6,68
09	BANANA	5,44	8,03
10	AÇÚCAR	1,79	25,77
11	ÓLEO DE SOJA	-2,19	-5,71
12	MANTEIGA	0,41	0,20

FONTE: IPC/CGPLAN/SEPLAN

GRÁFICO IV
 VARIAÇÕES SIMPLES (NO MES) E ACUMULADA (NO ANO)
 MAIO- 2006

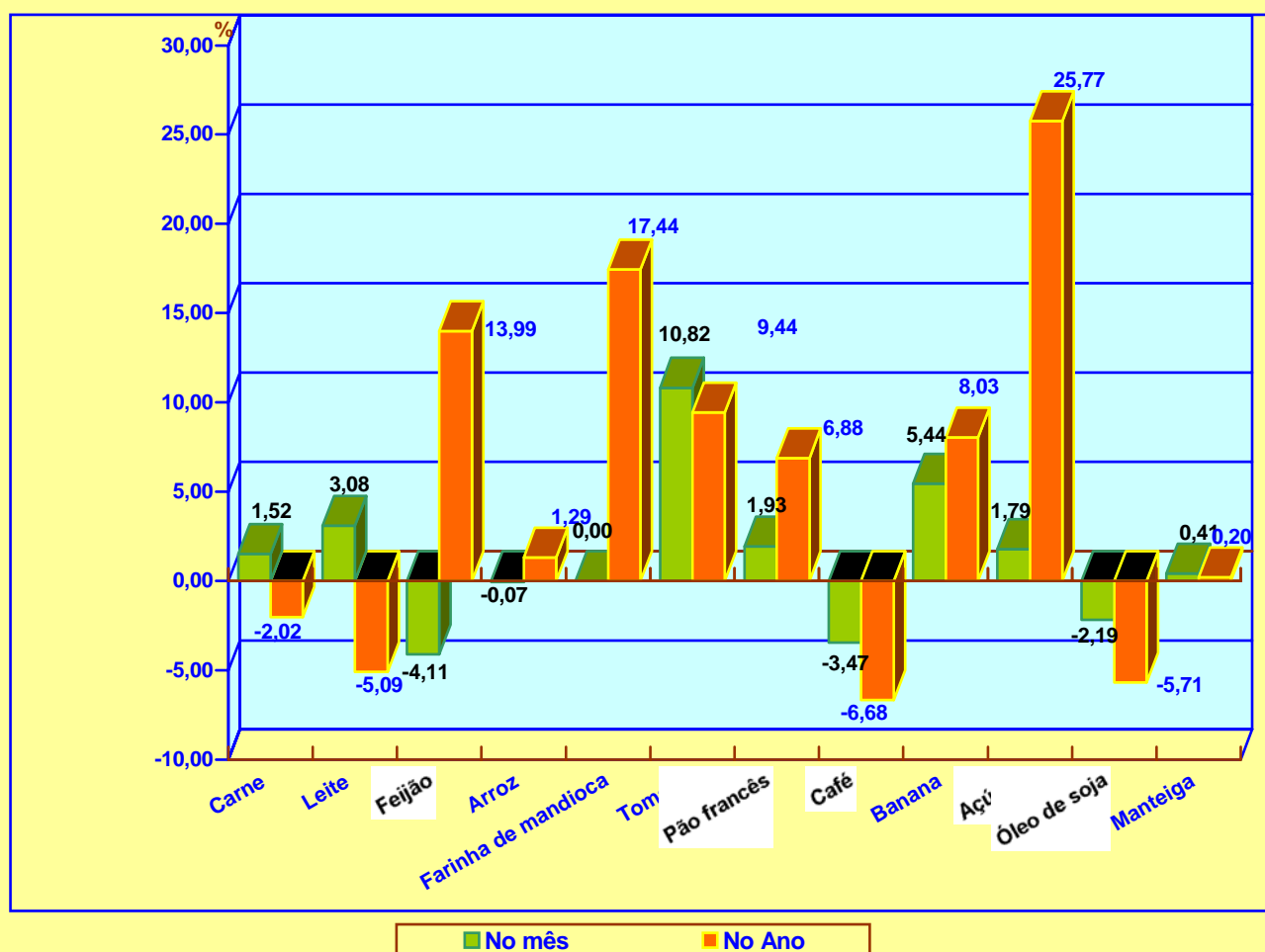


TABELA 5 - CUSTO MENSAL POR PRODUTO E VARIAÇÕES PERCENTUAIS – MAIO/2006

PRODUTOS	QUANTIDADE	UNIDADE	PREÇO MÉDIO (R\$)	CUSTO MENSAL (R\$)
CARNE	4,5	Kg.	7,35	33,08
LEITE	6,0	L.	1,67	10,02
FEIJÃO	4,5	Kg.	2,01	9,05
ARROZ	3,6	Kg.	1,37	4,93
FARINHA DE MANDIOCA	3,0	Kg.	1,40	4,20
TOMATE	12,0	Kg.	2,15	25,80
PÃO	6,0	Kg.	3,68	22,08
CAFÉ	0,3	Kg.	6,68	2,00
BANANA	7,5	Dz.	2,13	15,98
AÇÚCAR	3,0	Kg.	1,70	5,10
ÓLEO	0,75	900Ml.	1,79	1,34
MANTEIGA	0,75	Kg.	7,22	5,42
TOTAL	-	-	-	139,00

FONTE: IPC/CGPLAN/SEPLAN

(1) RAÇÃO - Produtos e quantidades determinadas pelo Decreto Lei nº 399 de abril de 1938, correspondente aos gastos com alimentação para uma pessoa adulta.

(2) SM = Salário mínimo em 31/05/2006 = R\$ 350,00. Participação Percentual da Cesta Básica Alimentar no SM de ABRIL/2006 = 39,71% .

VARIAÇÃO DA CESTA BÁSICA EM RELAÇÃO AO MÊS ANTERIOR = 3,89%

TABELA 6 – ÍNDICE DE PREÇO AO CONSUMIDOR – CUSTO DE VIDA EM MACEIÓ VARIAÇÕES PERCENTUAIS SIMPLES POR GRUPO JUNHO/2005 À MAIO/ 2006

GRUPOS	2005						2006					
	Jun.	Jul.	Ago.	Set.	Out.	Nov.	Dez.	Jan.	Fev.	Mar.	Abr.	Mai.
ALIMENTAÇÃO	0,41	-0,19	-1,67	1,12	-0,60	1,15	0,87	1,20	-0,24	0,92	-0,13	1,53
HABITAÇÃO	1,55	1,24	0,46	-0,06	0,86	1,11	0,80	0,51	0,74	0,37	0,78	0,37
ARTIGOS DIVERSOS	0,92	0,46	1,90	0,26	0,86	0,95	2,79	-0,20	-0,20	0,98	-0,81	1,32
DESPESAS PESSOAIS	-0,05	1,18	-0,04	0,61	0,95	0,39	3,63	0,78	0,30	0,94	0,65	-0,58
FUMO E BEBIDAS	-2,22	-5,84	2,51	0,49	-0,99	-0,06	-0,77	0,42	-3,47	0,94	-0,50	-0,83
VESTUÁRIO	1,63	2,15	3,19	1,52	2,91	3,33	0,18	-2,50	1,42	1,09	1,48	1,91
TRANSPORTES	0,51	-1,35	0,82	2,79	1,38	2,93	0,58	0,06	0,01	1,52	1,52	-0,21
SAÚDE	-0,04	0,23	1,35	-0,01	0,21	-0,76	-0,79	-0,84	0,37	0,25	2,04	-0,20
EDUCAÇÃO	0,31	-0,56	-0,13	0,06	0,03	0,04	2,45	8,27	1,17	0,92	0,08	0,41
ÍNDICE GERAL	0,64	0,17	-0,46	0,88	0,24	1,22	0,94	0,81	0,14	0,83	0,42	0,89

FONTE: IPC/CGPLAN/SEPLAN

TABELA 7 - ÍNDICE DE PREÇO AO CONSUMIDOR - CUSTO DE VIDA EM MACEIÓ VARIAÇÕES PERCENTUAIS SIMPLES E ACUMULADAS DOS PRINCIPAIS PRODUTOS QUE COMPÕEM A CESTA BÁSICA ALIMENTAR DOS MACEIOENSES – JANEIRO Á DEZEMBRO / 2006

PRODUTOS	JAN.	FEV.	MAR.	ABR	MAI.	JUN.	JUL.	AGO.	SET	OUT.	NOV.	DEZ.	ACUMU- LADO
CARNE	-0,73	-0,67	0,39	-2,50	1,52								-2,02
LEITE (3)	-1,15	-4,05	-5,06	2,22	3,08								-5,09
FEIJÃO	5,71	1,74	11,38	-0,76	-4,11								13,99
ARROZ	2,20	2,89	0,75	-4,32	-0,07								1,29
FARINHA DE MANDIOCA	0,79	1,55	10,00	4,31	0,00								17,44
TOMATE	-30,05	-7,00	0,00	51,81	10,82								9,44
PÃO FRANCÊS	3,67	3,08	1,39	-3,22	1,93								6,88
CAFÉ	-4,98	4,14	0,00	-2,30	-3,47								-6,68
BANANA	-0,51	-1,68	2,38	2,31	5,44								8,03
AÇÚCAR	12,39	0,00	4,51	5,19	1,79								25,77
ÓLEO DE SOJA (2)	1,82	1,67	0,55	-8,29	-2,19								-5,71
MANTEIGA	-0,56	-0,88	0,69	0,55	0,41								0,20

FONTE: IPC/CGPLAN/SEPLAN

NOTA: (1) CESTA BÁSICA REFERENTE AO DECRETO LEI Nº 399 DE 30/04/38

(2) ÓLEO SUBSTITUINDO BANHA

(3) LEITE PASTEURIZADO TIPO (C)

ÍNDICE DE PREÇO AO CONSUMIDOR
CUSTO DE VIDA EM MACEIÓ VARIAÇÕES PERCENTUAIS SIMPLES POR GRUPO
JANEIRO - DEZEMBRO - 2006

GRUPOS	Jan.	Fev.	Mar.	Abr.	Mai.	Jun.	Jul.	Ago.	Set	Out.	Nov.	Dez.
ALIMENTAÇÃO	1,20	-0,24	0,92	-0,13	1,53							
HABITAÇÃO	0,51	0,74	0,37	0,78	0,37							
ARTIGOS DIVERSOS	-0,20	-0,20	0,98	-0,81	1,32							
DESPESAS PESSOAIS	0,78	0,30	0,94	0,65	-0,58							
FUMO E BEBIDAS	0,42	-3,47	0,94	-0,50	-0,83							
VESTUÁRIO	-2,50	1,42	1,09	1,48	1,91							
TRANSPORTES	0,06	0,01	1,52	1,52	-0,21							
SAÚDE	-0,84	0,37	0,25	2,04	-0,20							
EDUCAÇÃO	8,27	1,17	0,92	0,08	0,41							
ÍNDICE GERAL	0,81	0,14	0,83	0,42	0,89							

FONTE:IPC/CGPLAN/SEPLAN

