



GOVERNO DO ESTADO DE ALAGOAS  
SECRETARIA COORDENADORA DE PLANEJAMENTO GESTÃO E FINANÇAS  
SECRETARIA EXECUTIVA DE PLANEJAMENTO E ORÇAMENTO  
ÍNDICE DE PREÇO AO CONSUMIDOR DE MACEIÓ

**GOVERNADOR DO ESTADO**

- *LUIS ABÍLIO DE SOUSA NETO*

**SECRETÁRIO DE ESTADO DO PLANEJAMENTO**

- *MÁRCIO PINTO DE ARAÚJO*

**COORDENADOR DE PLANEJAMENTO**

- *JOSÉ CÂNDIDO DO NASCIMENTO*

**ASSESSOR TÉCNICO**

- *ILMO WANDERLEY GALLINDO*

**EQUIPE TÉCNICA**

- *Marluce do Carmo de Assis - Pesquisa*
- *Gilvan Sinésio da Silva - Cálculo*

**EQUIPE DE APOIO**

- *Madalena Vieira de Souza*
- *Maria Simone Martins Santos*
- *Neuza Rodrigues de Melo*
- *Salette Costa Cabral*
- *Allyelson Vital dos Santos (Estagiário)*
- *Ana Cristina dos Anjos (Estagiária)*
- *Glauber Valente Soares Farias (Estagiário)*
- *Ricardo Luiz Rocha Lobo (Estagiário)*

**PESQUISADORES**

- *Armando Ribeiro Lino*
- *Antônio Silva*
- *João Agostinho de Lima Neto*
- *Maria Augusta da Conceição Alves*
- *Maria Ivete da Silva*
- *Nívia Maria da Silva*
- *Paulo Roberto Cassimiro de Oliveira*
- *Telma Maria Bezerra Vitorino*
- *Verônica Maria Silva de Gusmão*

**INFORMATIZAÇÃO**

- *Gilvan Sinésio da Silva*

**PUBLICIDADE**

COORDENADORIA DE PLANEJAMENTO

END.: Rua Cincinato Pinto, nº 503, 1º andar, sala 17,

Centro, Maceió-AL, CEP: - 57.020.050

FAX: (082) 3315-1536

FONE: 0xx (082) 3315-1535

E-MAIL: [gilvansinesio@bol.com.br](mailto:gilvansinesio@bol.com.br)

**AGOSTO/2006**

**GOVERNO DO ESTADO DE ALAGOAS**  
**SECRETARIA COORDENADORA DE PLANEJAMENTO GESTÃO E FINANÇAS**  
**SECRETARIA EXECUTIVA DE PLANEJAMENTO E ORÇAMENTO**  
**ÍNDICE DE PREÇO AO CONSUMIDOR DE MACEIÓ**

**ÍNDICE DE PREÇO AO CONSUMIDOR - IPC**

**AGOSTO/2006**

ÍNDICE GERAL	(ago./06)	<b>0,41</b>
ACUMULADO NO ANO	(Jan à ago./06)	<b>4,49</b>
ACUMULADO NOS ÚLTIMOS SEIS MESES	(mar. à ago./06)	<b>3,51</b>
ACUMULADO NOS ÚLTIMOS DOZE MESES	(set./05 à ago./06)	<b>7,96</b>
ALIMENTAÇÃO (ACUMULADO NO ANO)	(Jan à ago /06)	<b>3,57</b>

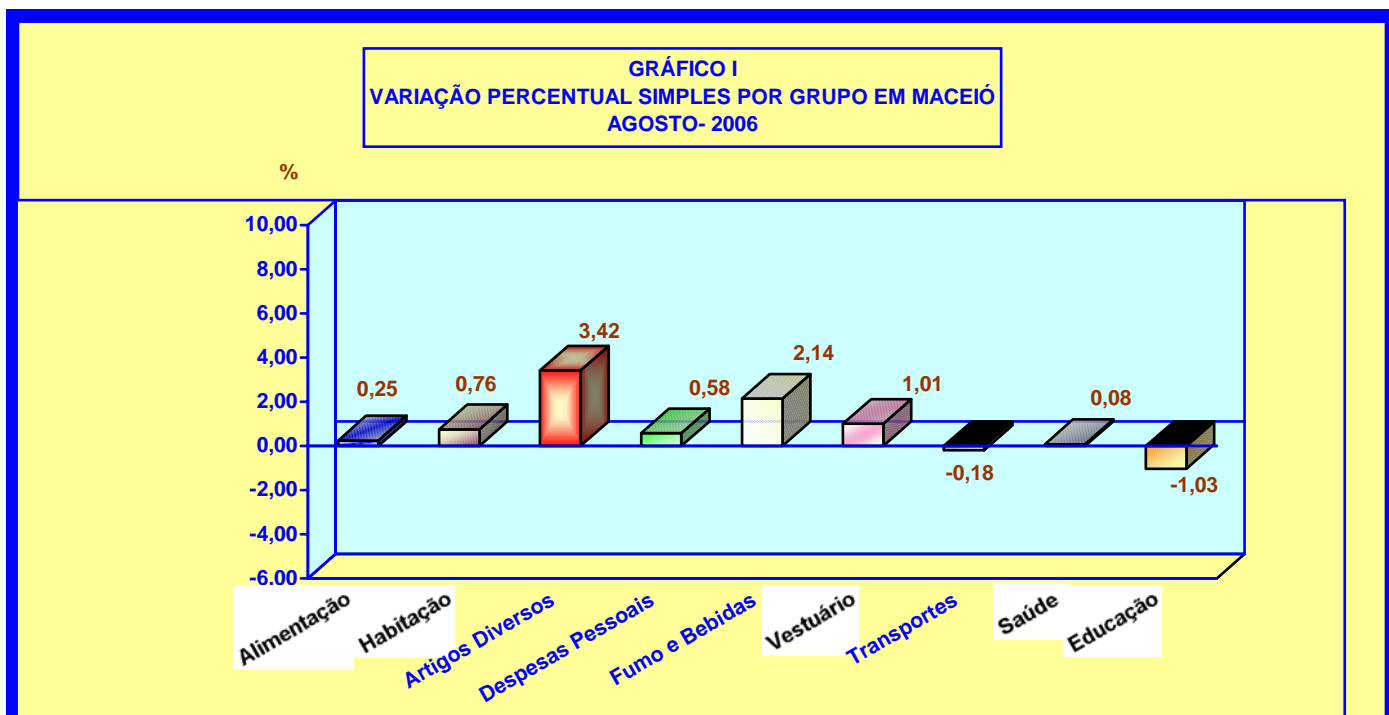
**TABELA 1 - VARIAÇÕES PERCENTUAIS SIMPLES POR GRUPO/ORÇAMENTO DOMÉSTICO (CUSTO DE VIDA) EM MACEIÓ AGOSTO/2006**

GRUPOS	PARTICIP. NO ORÇAMENTO DOMÉSTICO *	INFLUÊNCIA NA VARIAÇÃO **	VARIAÇÃO NO MÊS
ALIMENTAÇÃO	48,57	48,49	0,25
HABITAÇÃO	21,49	21,56	0,76
ARTIGOS DIVERSOS	0,35	0,36	3,42
DESPESAS PESSOAIS	6,99	7,00	0,58
FUMO E BEBIDAS	2,16	2,20	2,14
VESTUÁRIO	6,71	6,75	1,01
TRANSPORTES	6,83	6,79	-0,18
SAÚDE	3,84	3,83	0,08
EDUCAÇÃO	3,06	3,02	-1,03
<b>ÍNDICE GERAL</b>	<b>100,00</b>	<b>100,00</b>	<b>0,41</b>

FORNTE: IPC/CGPLAN/SEPLAN.

\* - Valores obtidos na realização da Pesquisa de Orçamento Familiar - POF/AL

\*\* - Participação no orçamento deste mês, em relação a POF/AL



Maceió, 01 de setembro de 2006

ÍNDICE DE PREÇO AO CONSUMIDOR – IPC

**AGOSTO/2006**

O Índice de Preço ao Consumidor da cidade de Maceió (Custo de Vida), apresentou uma variação de 0,41% neste mês. Os subgrupos Verduras, Legumes, Frutas, Vísceras, Cereais, Tubérculos e Outros, Produtos Industrializados, Artigos de Limpeza, Artigos de Cama Mesa e Banho, Principais Bens Duráveis, Serviços Pessoais e os grupos Artigos Diversos, Vestuário e Fumo e Bebidas foram os que mais influenciaram na inflação deste mês.

Segundo o resultado de agosto, a variação acumulada neste ano foi de 4,49 pontos percentuais e nos últimos seis e doze meses foram de 3,51 e 7,96 pontos percentuais, respectivamente.

O grupo ALIMENTAÇÃO, com um peso de 48,57 pontos percentuais, apresentou uma variação anual de 3,57 pontos percentuais e nos últimos seis e doze meses foi de 2,59 e 6,21 pontos percentuais, respectivamente.

De acordo com as pesquisas de preços dos produtos e cálculos realizados pela Coordenadoria de Planejamento, foram as seguintes as variações percentuais dos Grupos componentes do IPC, em agosto: ALIMENTAÇÃO (0,25), HABITAÇÃO (0,76), ARTIGOS DIVERSOS (3,42), DESPESAS PESSOAIS (0,58), FUMO E BEBIDAS (2,14), ARTIGOS DE VESTUÁRIO, CALÇADOS E TECIDOS (1,01), TRANSPORTES (-0,18), SAÚDE (0,08) e EDUCAÇÃO (-1,03).

Os Subgrupos componentes do IPC apresentaram em agosto as seguintes variações percentuais: Verduras (-9,24), Legumes (-6,14), Frutas (-0,44), Panificados (0,74), Leite e Ovos (0,64), Carnes (4,27), Vísceras e Outros (-2,37), Cereais (-0,72), Tubérculos e Outros (-12,61), Pescado (2,28), Produtos Industrializados (0,10), Alimentação Fora do Domicílio (0,40), Artigos de Limpeza (1,19), Artigos de Cama, Mesa e Banho (2,23), Principais Bens Duráveis (2,06), Artigos de Higiene Pessoal e Beleza (1,27), Serviços Pessoais e Outros (0,03), Outras Despesas (-0,06), Transportes Coletivos (0,01) e Veículo Próprio (-0,34). Os itens Aluguel Residencial e Manutenção do Domicílio não apresentaram incremento neste mês.

PRODUTOS E SERVIÇOS COM MAIORES VARIAÇÕES NO MÊS DE AGOSTO DE 2006

MAIORES ALTAS		MAIORES QUEDAS	
PRODUTOS E SERVIÇOS	VARIAÇÃO PERCENTUAL (%)	PRODUTOS E SERVIÇOS	VARIAÇÃO PERCENTUAL (%)
Mamão	16,31	Repolho	-27,42
Músculo	15,29	Cenoura	-22,16
Filé Mignon	12,02	Couve-Flor	-17,46
Couve	10,00	Cebola	-16,00
Abobrinha	9,52	Tomate	-15,22
Chuchu	9,40	Batata Inglesa	-11,50
Cebolinha	8,16	Quiabo	-11,42
Leite de Coco	7,69	Beterraba	-11,17
Chá	7,45	Pepino	-10,60
Patinho	6,96	Aguardente	-9,67
Coxão Duro	6,69	Material Escolar	-9,24
Toalha de Rosto	6,46	Banana	-8,80
Goiabada	5,66	Berço	-8,31

MAIORES ALTAS		MAIORES QUEDAS	
PRODUTOS E SERVIÇOS	VARIAÇÃO PERCENTUAL (%)	PRODUTOS E SERVIÇOS	VARIAÇÃO PERCENTUAL (%)
Estante de Madeira	5,61	Laranja	-7,81
Alface	5,55	Inhame	-7,18
Bofe	5,47	Passagem Interestadual	-7,01
Artigo e Utens. de Cozinha	5,26	Creme de Arroz	-6,93
Cama	5,15	Feijão Solto	-6,89
Aveia	5,12	Fósforo	-6,53
Capa de Filé	5,03	Lavanderia	-6,51
Caldo de Galinha	5,00	Geléia/Gelatina/Pudim	-6,16
Coração	4,98	Batata Doce	-6,09
Cigarro	4,76	Suco de Frutas	-6,00
Ferro Elétrico	4,72	Língua	-5,55
Louças em Geral	4,72	Abóbora	-5,46
Maisena	4,54	Melão	-5,26
Alcatra	4,50	Artigos para Feijoada	-4,90
Lagarto	4,49	Água Mineral	-3,94
Vinagre	4,44	Coentro	-3,85
Peito	4,41	Açúcar	-3,69
Sardinha	4,21	Biscoito Maisena	-3,34
Lâmpada	4,15	Camarão	-3,29
Vassoura de Pêlo	4,14	Abacate	-3,22
Cream Cracker	4,03	Molho de Pimenta	-3,15
Costela de Porco	3,99	Fígado	-3,07
Farinha de Milho	3,95	Sorvete	-2,89
Rim	3,93	Milho	-2,87
Braço	3,90	Vodka	-2,72
Uva	3,87	Talco	-2,50
Creme de Leite	3,84	Ovos de Granja	-2,26
Requeijão	3,71	Frango	-2,26
Fermento em Pó	3,71	Manteiga	-2,19
Leite	3,65	Sururu/Massunim	-1,99
Toddy/Nescau	3,58	Whisky	-1,99
Coxão Mole	3,47	Livros/Revistas Didáticos	-1,88
Agrião	3,40	Abacaxi	-1,85
Bucho	3,34	Solvente/Removedor	-1,83
Coco	3,28	Vagem	-1,79
Alho	3,20	Azeite	-1,78
Melancia	3,19	Sapólio/Saponáceo	-1,69

A Cesta Básica Alimentar, instituída por Legislação Federal, encontra-se devidamente representada na TABELA 4, destacando-se os produtos integrantes da mesma com as respectivas variações percentuais dos preços médios e ainda o comportamento do Salário Mínimo em relação ao grupo ALIMENTAÇÃO.

**TABELA 2 - VARIAÇÕES PERCENTUAIS ACUMULADAS POR GRUPO - IPC (CUSTO DE VIDA) MACEIÓ – AGOSTO/2006**

GRUPOS	VARIAÇÃO ACUMULADA (%)		
	No ano	Nos últimos 6 meses	Nos últimos 12 meses
ALIMENTAÇÃO	3,57	2,59	6,21
HABITAÇÃO	6,51	5,19	9,42
ARTIGOS DIVERSOS	6,10	6,52	11,33
DESPESAS PESSOAIS	4,39	3,28	10,31
FUMO E BEBIDAS	-2,11	0,99	-3,41
VESTUÁRIO	7,83	9,05	16,62
TRANSPORTES	1,94	1,87	9,98
SAÚDE	2,77	3,26	1,38
EDUCAÇÃO	9,78	0,22	12,61
<b>ÍNDICE GERAL</b>	<b>4,49</b>	<b>3,51</b>	<b>7,96</b>

FONTE: IPC/ CGPLAN/SEPLAN

**TABELA 3 – ÍNDICE DO IPC, INPC, IPCA, IGPM E VALOR DO SALÁRIO MÍNIMO**

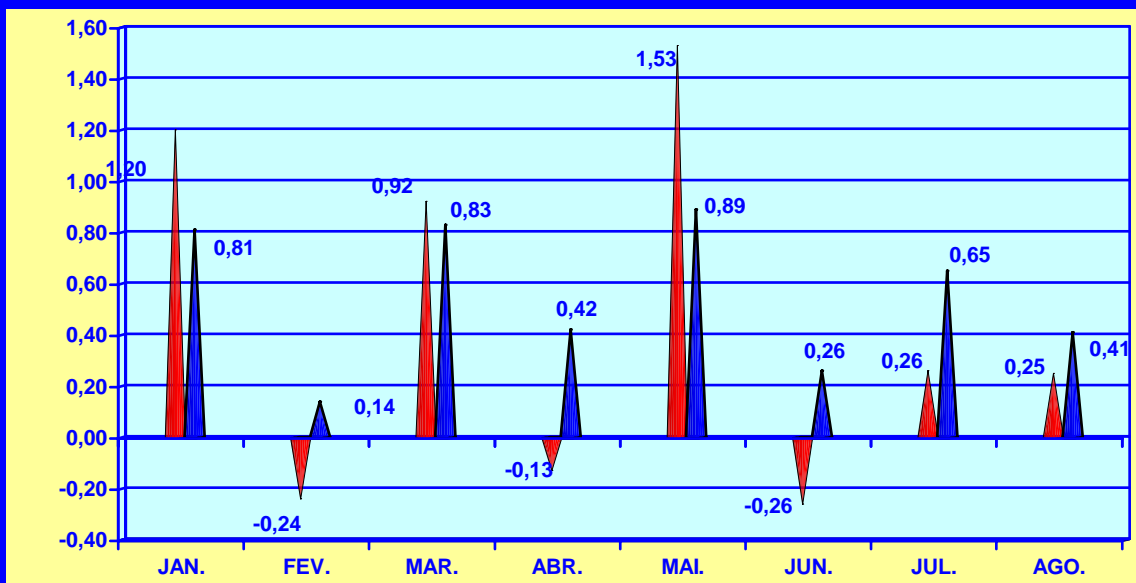
ANO/MÊS	ÍNDICE								SALÁRIO MÍNIMO
	IPC - MACEIÓ *		INPC - IBGE **		IPCA-IBGE		IGPM - FGV		
	% no mês	% no ano	% no mês	% no ano	% no mês	% no ano	% no mês	% no ano	valor no mês
<b>2005</b>									
SETEMBRO	0,88	5,34	0,15	3,47	0,35	3,95	-0,53	0,21	300,00
OUTUBRO	0,24	5,59	0,58	4,07	0,75	4,73	0,60	0,81	300,00
NOVEMBRO	1,22	6,88	0,54	4,63	0,55	5,31	0,40	1,21	300,00
DEZEMBRO	0,94	7,89	0,40	5,05	0,36	5,69	-0,01	1,20	300,00
<b>2006</b>									
JANEIRO	0,81	0,81	0,38	0,38	0,59	0,59	0,92	0,92	300,00
FEVEREIRO	0,14	0,95	0,23	0,51	0,41	1,00	0,01	0,93	300,00
MARÇO	0,83	1,79	0,27	0,88	0,43	1,44	-0,23	0,70	300,00
ABRIL	0,42	2,22	0,12	1,00	0,21	1,65	-0,42	0,28	350,00
MAIO	0,89	3,13	0,13	1,13	0,10	1,75	0,38	0,66	350,00
JUNHO	0,26	3,39	-0,07	1,06	-0,21	1,54	0,75	1,41	350,00
JULHO	0,65	4,07	0,11	1,18	0,19	1,73	0,18	1,59	350,00
AGOSTO	0,41	4,49	-0,02	1,16	0,05	1,78	0,37	1,97	350,00

FONTE: IPC/CGPLAN/SEPLAN

NOTA: \* - Reflete a cesta de consumo das famílias com rendimento de 2 a 8 salários mínimos.

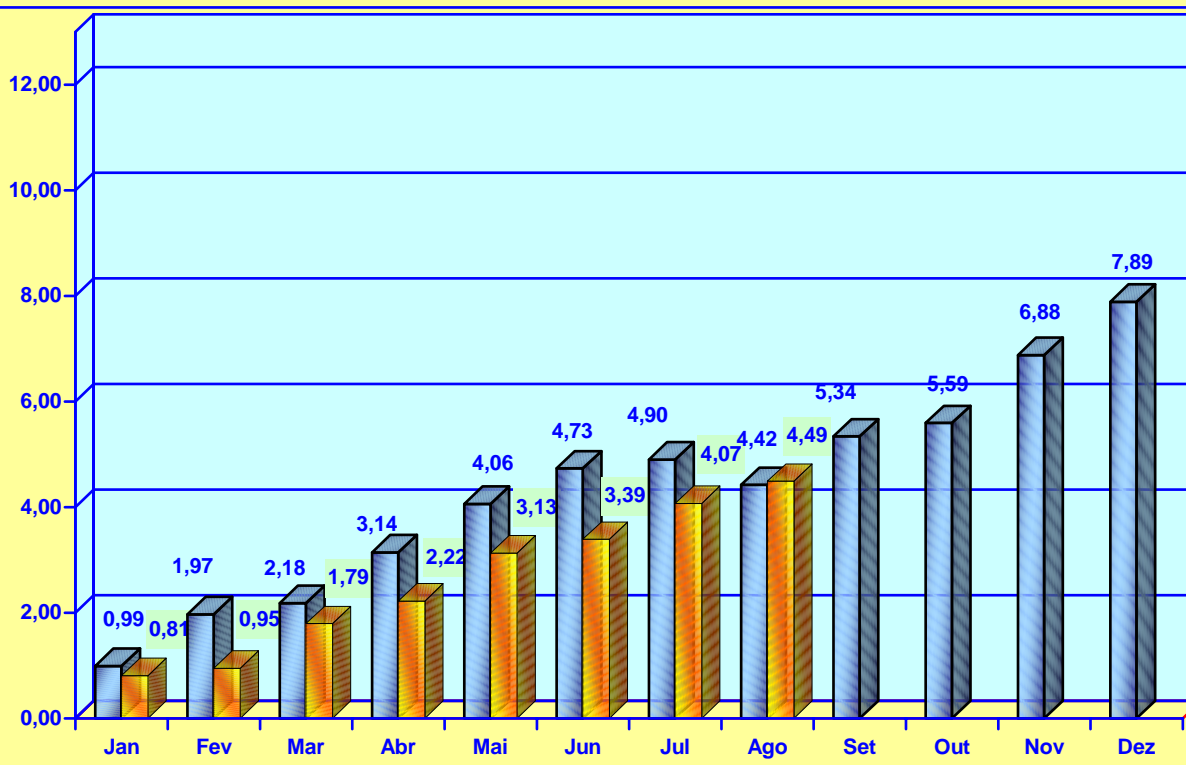
\*\* - Reflete a cesta de consumo das famílias com rendimento de 1 a 8 salários mínimos.

**GRÁFICO II**  
**VARIAÇÕES PERCENTUAIS SIMPLES DO ÍNDICE DE PREÇO AO CONSUMIDOR**  
**IPC, E DO GRUPO ALIMENTAÇÃO EM MACEIÓ**  
**2006**



**GRÁFICO III**  
**VARIAÇÕES PERCENTUAIS ACUMULADAS DO ÍNDICE DE PREÇO**  
**AO CONSUMIDOR - IPC EM MACEIÓ**  
**2005/2006**

%



■ 2005

■ 2006

## CESTA BÁSICA ALIMENTAR

A Cesta Básica Alimentar, instituída pelo Decreto Lei Federal nº 399/38, que criou o salário mínimo nacional, de acordo com as recomendações feitas pela Organização Mundial de Saúde, comprometeu neste mês de **agosto** um percentual de 37,39 deste salário, apresentando um acréscimo de 0,11 pontos percentuais em relação ao mês anterior, cujo comprometimento foi de 37,28 pontos percentuais. Para a aquisição da ração mínima alimentar do trabalhador maceioense foi necessário a quantia de R\$ 130,86 para a sua alimentação pessoal, independente de outras despesas necessárias a sua sobrevivência e de seus familiares.

De acordo com a TABELA 4, neste mês a Cesta Básica Alimentar, apresentou um acréscimo em relação ao mês anterior e teve os percentuais dos seus produtos distribuídos da seguinte maneira: carne (4,27), leite (3,65), feijão (-1,24), arroz (2,93), farinha de mandioca (0,00), tomate (-15,22), pão francês (1,09), café (-0,60), banana (-0,89), açúcar (-3,69), óleo de soja (0,51) e manteiga (-2,19).

De acordo com a TABELA 5, o preço médio dos produtos durante este mês, foi o seguinte: carne (R\$ 7,62), leite (R\$ 1,70), feijão (R\$ 2,18), arroz (R\$ 1,43), farinha de mandioca (R\$ 1,50), tomate (R\$ 1,17), pão francês (R\$ 3,68), café (R\$ 6,64), banana (R\$ 2,24), açúcar (R\$ 1,83), óleo de soja (R\$ 1,95) e manteiga (R\$ 6,73). O item banana representa o valor da dúzia, o leite em litro e o óleo de soja refere-se a lata de 900ml. Os demais itens representam os valores em Kg.

## CESTA BÁSICA ALIMENTAR

**TABELA 4 - VARIAÇÕES SIMPLES (NO MÊS) E ACUMULADA (NO ANO) –AGOSTO/2006**

ORDEM	PRODUTOS	NO MÊS	NO ANO
01	CARNE	4,27	1,81
02	LEITE	3,65	-3,94
03	FEIJÃO	-1,24	-1,20
04	ARROZ	2,93	5,81
05	FARINHA DE MANDIOCA	0,00	14,94
06	TOMATE	-15,22	-35,71
07	PÃO FRANCÊS	1,09	8,90
08	CAFÉ	-0,60	-4,06
09	BANANA	-0,89	21,60
10	AÇÚCAR	-3,69	16,39
11	ÓLEO DE SOJA	0,51	-4,19
12	MANTEIGA	-2,19	-1,17

FONTE: IPC/CGPLAN/SEPLAN

GRÁFICO IV  
VARIÇÕES SIMPLES (NO MES) E ACUMULADA (NO ANO)  
AGOSTO- 2006

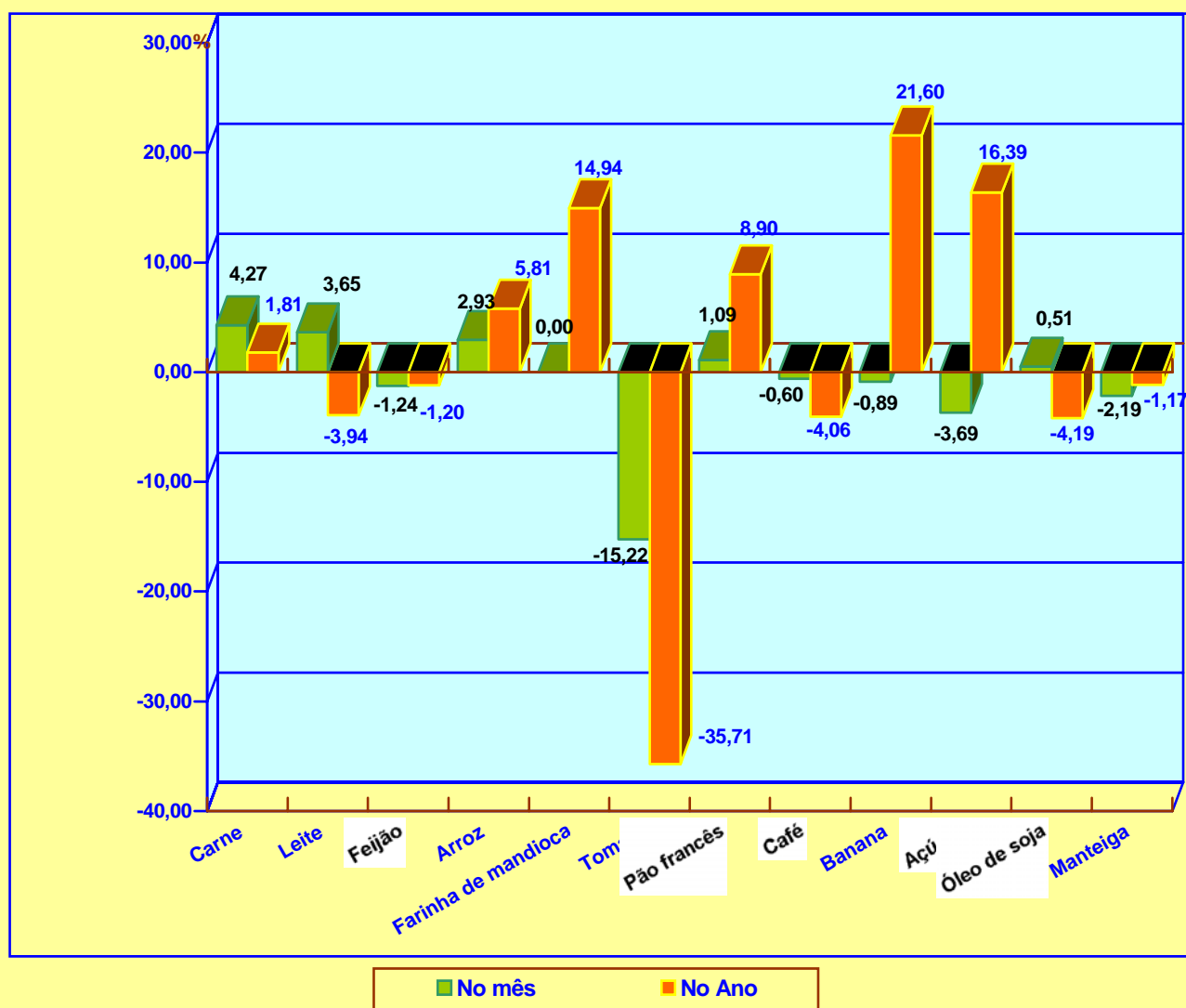


TABELA 5 - CUSTO MENSAL POR PRODUTO E VARIAÇÕES PERCENTUAIS – AGOSTO/2006

PRODUTOS	QUANTIDADE	UNIDADE	PREÇO MÉDIO (R\$)	CUSTO MENSAL (R\$)
CARNE	4,5	Kg.	7,62	34,29
LEITE	6,0	L.	1,70	10,20
FEIJÃO	4,5	Kg.	2,18	9,81
ARROZ	3,6	Kg.	1,43	5,15
FARINHA DE MANDIOCA	3,0	Kg.	1,50	4,50
TOMATE	12,0	Kg.	1,16	14,04
PÃO	6,0	Kg.	3,68	22,08
CAFÉ	0,3	Kg.	6,64	1,99
BANANA	7,5	Dz.	2,24	16,80
AÇÚCAR	3,0	Kg.	1,83	5,49
ÓLEO	0,75	900ML.	1,95	1,46
MANTEIGA	0,75	Kg.	6,73	5,05
<b>TOTAL</b>	-	-	-	<b>130,86</b>

FONTE: IPC/CGPLAN/SEPLAN

(1) RAÇÃO - Produtos e quantidades determinadas pelo Decreto Lei nº 399 de abril de 1938, correspondente aos gastos com alimentação para uma pessoa adulta.

(2) SM = Salário mínimo em 31/08/2006 = R\$ 350,00. Participação Percentual da Cesta Básica Alimentar no SM de AGOSTO /2006 = 37,39% .

VARIAÇÃO DA CESTA BÁSICA EM RELAÇÃO AO MÊS ANTERIOR = 0,29%



**TABELA 6 – ÍNDICE DE PREÇO AO CONSUMIDOR – CUSTO DE VIDA EM MACEIÓ VARIAÇÕES PERCENTUAIS SIMPLES POR GRUPO SETEMBRO/2005 À AGOSTO/ 2006**

GRUPOS	2005				2006							
	Set.	Out.	Nov.	Dez.	Jan.	Fev.	Mar.	Abr.	Mai.	Jun.	Jul.	Ago.
ALIMENTAÇÃO	1,12	-0,60	1,15	0,87	1,20	-0,24	0,92	-0,13	1,53	-0,26	0,26	0,25
HABITAÇÃO	-0,06	0,86	1,11	0,80	0,51	0,74	0,37	0,78	0,37	0,91	1,90	0,76
ARTIGOS DIVERSOS	0,26	0,86	0,95	2,79	-0,20	-0,20	0,98	-0,81	1,32	0,66	0,83	3,42
DESPESAS PESSOAIS	0,61	0,95	0,39	3,63	0,78	0,30	0,94	0,65	-0,58	0,74	0,91	0,58
FUMO E BEBIDAS	0,49	-0,99	-0,06	-0,77	0,42	-3,47	0,94	-0,50	-0,83	0,11	-0,84	2,14
VESTUÁRIO	1,52	2,91	3,33	0,18	-2,50	1,42	1,09	1,48	1,91	1,77	1,47	1,01
TRANSPORTES	2,79	1,38	2,93	0,58	0,06	0,01	1,52	1,52	-0,21	0,00	-0,77	-0,18
SAÚDE	-0,01	0,21	-0,76	-0,79	-0,84	0,37	0,25	2,04	-0,20	0,85	0,21	0,08
EDUCAÇÃO	0,06	0,03	0,04	2,45	8,27	1,17	0,92	0,08	0,41	-0,47	0,32	-1,03
<b>ÍNDICE GERAL</b>	<b>0,88</b>	<b>0,24</b>	<b>1,22</b>	<b>0,94</b>	<b>0,81</b>	<b>0,14</b>	<b>0,83</b>	<b>0,42</b>	<b>0,89</b>	<b>0,26</b>	<b>0,65</b>	<b>0,41</b>

FONTE: IPC/CGPLAN/SEPLAN

**TABELA 7 - ÍNDICE DE PREÇO AO CONSUMIDOR - CUSTO DE VIDA EM MACEIÓ VARIAÇÕES PERCENTUAIS SIMPLES E ACUMULADAS DOS PRINCIPAIS PRODUTOS QUE COMPÕEM A CESTA BÁSICA ALIMENTAR DOS MACEIOENSES – JANEIRO Á DEZEMBRO / 2006**

PRODUTOS	JAN.	FEV.	MAR.	ABR	MAI.	JUN.	JUL.	AGO.	SET	OUT.	NOV.	DEZ.	ACUMU- LADO
CARNE	-0,73	-0,67	0,39	-2,50	1,52	-0,21	-0,14	4,27					1,81
LEITE (3)	-1,15	-4,05	-5,06	2,22	3,08	1,20	-3,51	3,65					-3,94
FEIJÃO	5,71	1,74	11,38	-0,76	-4,11	-5,93	-6,71	-1,24					-1,20
ARROZ	2,20	2,89	0,75	-4,32	-0,07	0,77	0,71	2,93					5,81
FARINHA DE MANDIOCA	0,79	1,55	10,00	4,31	0,00	-2,82	0,71	0,00					14,94
TOMATE	-30,05	-7,00	0,00	51,81	10,82	-13,64	-19,77	-15,22					-35,71
PÃO FRANCÊS	3,67	3,08	1,39	-3,22	1,93	-0,80	1,60	1,09					8,90
CAFÉ	-4,98	4,14	0,00	-2,30	-3,47	0,00	3,42	-0,60					-4,06
BANANA	-0,51	-1,68	2,38	2,31	5,44	3,26	9,98	-0,89					21,60
AÇÚCAR	12,39	0,00	4,51	5,19	1,79	-8,11	4,57	-3,69					16,39
ÓLEO DE SOJA (2)	1,82	1,67	0,55	-8,29	-2,19	1,10	0,00	0,51					-4,19
MANTEIGA	-0,56	-0,88	0,69	0,55	0,41	1,29	-0,44	-2,19					-1,17

**FONTE:** IPC/CGPLAN/SEPLAN

**NOTA:** (1) CESTA BÁSICA REFERENTE AO DECRETO LEI Nº 399 DE 30/04/38

(2) ÓLEO SUBSTITUINDO BANHA

(3) LEITE PASTEURIZADO TIPO (C)

**ÍNDICE DE PREÇO AO CONSUMIDOR**  
**CUSTO DE VIDA EM MACEIÓ VARIAÇÕES PERCENTUAIS SIMPLES POR GRUPO**  
**JANEIRO - DEZEMBRO - 2006**

<b>GRUPOS</b>	<b>Jan.</b>	<b>Fev.</b>	<b>Mar.</b>	<b>Abr.</b>	<b>Mai.</b>	<b>Jun.</b>	<b>Jul.</b>	<b>Ago.</b>	<b>Set</b>	<b>Out.</b>	<b>Nov.</b>	<b>Dez.</b>
<b>ALIMENTAÇÃO</b>	1,20	-0,24	0,92	-0,13	1,53	-0,26	0,26	0,25				
<b>HABITAÇÃO</b>	0,51	0,74	0,37	0,78	0,37	0,91	1,90	0,76				
<b>ARTIGOS DIVERSOS</b>	-0,20	-0,20	0,98	-0,81	1,32	0,66	0,83	3,42				
<b>DESPESAS PESSOAIS</b>	0,78	0,30	0,94	0,65	-0,58	0,74	0,91	0,58				
<b>FUMO E BEBIDAS</b>	0,42	-3,47	0,94	-0,50	-0,83	0,11	-0,84	2,14				
<b>VESTUÁRIO</b>	-2,50	1,42	1,09	1,48	1,91	1,77	1,47	1,01				
<b>TRANSPORTES</b>	0,06	0,01	1,52	1,52	-0,21	0,00	-0,77	-0,18				
<b>SAÚDE</b>	-0,84	0,37	0,25	2,04	-0,20	0,85	0,21	0,08				
<b>EDUCAÇÃO</b>	8,27	1,17	0,92	0,08	0,41	-0,47	0,32	-1,03				
<b>ÍNDICE GERAL</b>	<b>0,81</b>	<b>0,14</b>	<b>0,83</b>	<b>0,42</b>	<b>0,89</b>	<b>0,26</b>	<b>0,65</b>	<b>0,41</b>				

FONTE:IPC/CGPLAN/SEPLAN

