



GOVERNO DO ESTADO DE ALAGOAS  
SECRETARIA COORDENADORA DE PLANEJAMENTO GESTÃO E FINANÇAS  
SECRETARIA EXECUTIVA DE PLANEJAMENTO E ORÇAMENTO  
ÍNDICE DE PREÇO AO CONSUMIDOR DE MACEIÓ

#### **GOVERNADOR DO ESTADO**

- *LUIS ABÍLIO DE SOUSA NETO*

#### **SECRETÁRIO DE ESTADO DO PLANEJAMENTO**

- *MÁRCIO PINTO DE ARAÚJO*

#### **COORDENADOR DE PLANEJAMENTO**

- *JOSÉ CÂNDIDO DO NASCIMENTO*

#### **ASSESSOR TÉCNICO**

- *ILMO WANDERLEY GALLINDO*

#### **EQUIPE TÉCNICA**

- *Marluce do Carmo de Assis - Pesquisa*
- *Gilvan Sinésio da Silva - Cálculo*

#### **EQUIPE DE APOIO**

- *Madalena Vieira de Souza*
- *Maria Simone Martins Santos*
- *Neuza Rodrigues de Melo*
- *Salette Costa Cabral*
- *Allyelson Vital dos Santos (Estagiário)*
- *Ana Cristina dos Anjos (Estagiária)*
- *Glauber Valente Soares Farias (Estagiário)*
- *Manoel Joaquim de Almeida Neto (Estagiário)*
- *Ricardo Luiz Rocha Lobo (Estagiário)*

#### **PESQUISADORES**

- *Armando Ribeiro Lino*
- *Antônio Silva*
- *João Agostinho de Lima Neto*
- *Maria Augusta da Conceição Alves*
- *Maria Ivete da Silva*
- *Nívia Maria da Silva*
- *Paulo Roberto Cassimiro de Oliveira*
- *Telma Maria Bezerra Vitorino*
- *Verônica Maria Silva de Gusmão*

#### **INFORMATIZAÇÃO**

- *Gilvan Sinésio da Silva*

#### **PUBLICIDADE**

COORDENADORIA DE PLANEJAMENTO

END.: Rua Cincinato Pinto, nº 503, 1º andar, sala 17,

Centro, Maceió-AL, CEP: - 57.020.050

FAX: (082) 3315-1536

FONE: 0xx (082) 3315-1535

E-MAIL: [gilvansinesio@bol.com.br](mailto:gilvansinesio@bol.com.br)

**DEZEMBRO/2006**

**GOVERNO DO ESTADO DE ALAGOAS**  
**SECRETARIA COORDENADORA DE PLANEJAMENTO GESTÃO E FINANÇAS**  
**SECRETARIA EXECUTIVA DE PLANEJAMENTO E ORÇAMENTO**  
**ÍNDICE DE PREÇO AO CONSUMIDOR DE MACEIÓ**

**ÍNDICE DE PREÇO AO CONSUMIDOR - IPC**

**DEZEMBRO/2006**

ÍNDICE GERAL	(dez./06)	<b>-0,18</b>
ACUMULADO NO ANO	(Jan à dez./06)	<b>6,16</b>
ACUMULADO NOS ÚLTIMOS SEIS MESES	(jul. à dez./06)	<b>2,68</b>
2,68ACUMULADO NOS ÚLTIMOS DOZE MESES	(Jan. à dez./06)	<b>6,16</b>
ALIMENTAÇÃO (ACUMULADO NO ANO)	(Jan à dez. /06)	<b>5,19</b>

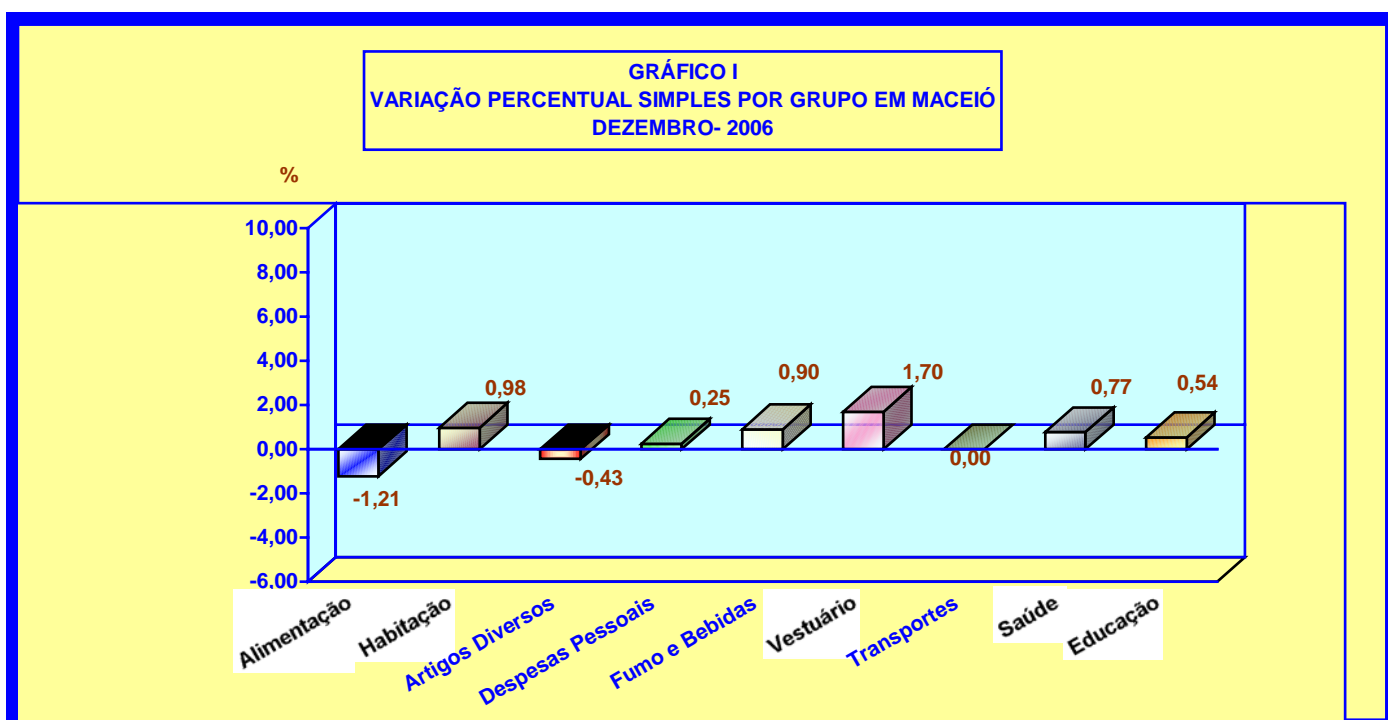
**TABELA 1 - VARIAÇÕES PERCENTUAIS SIMPLES POR GRUPO/ORÇAMENTO DOMÉSTICO (CUSTO DE VIDA) EM MACEIÓ DEZEMBRO/2006**

GRUPOS	PARTICIP. NO ORÇAMENTO DOMÉSTICO *	INFLUÊNCIA NA VARIAÇÃO **	VARIAÇÃO NO MÊS
ALIMENTAÇÃO	48,57	48,07	-1,21
HABITAÇÃO	21,49	21,74	0,98
ARTIGOS DIVERSOS	0,35	0,35	-0,43
DESPESAS PESSOAIS	6,99	7,02	0,25
FUMO E BEBIDAS	2,16	2,18	0,90
VESTUÁRIO	6,71	6,84	1,70
TRANSPORTES	6,83	6,84	0,00
SAÚDE	3,84	3,88	0,77
EDUCAÇÃO	3,06	3,08	0,54
<b>ÍNDICE GERAL</b>	<b>100,00</b>	<b>100,00</b>	<b>-0,18</b>

FONTE: IPC/CGPLAN/SEPLAN.

\* - Valores obtidos na realização da Pesquisa de Orçamento Familiar - POF/AL

\*\* - Participação no orçamento deste mês, em relação a POF/AL



**DEZEMBRO/2006**

O Índice de Preço ao Consumidor da cidade de Maceió (Custo de Vida), apresentou uma variação de -0,18% neste mês. Os subgrupos Legumes, Frutas, Panificados, Leite e Ovos, Carnes, Tubérculos e Outros, Pescado, Manutenção do Domicílio, Artigos Diversos, Serviços Pessoais e os grupos Fumo e Bebidas e Alimentação foram os que mais influenciaram na inflação deste mês.

Segundo o resultado de dezembro, a variação acumulada neste ano foi de 6,16 pontos percentuais e nos últimos seis e doze meses foram de 2,68 e 6,16 pontos percentuais, respectivamente.

O grupo ALIMENTAÇÃO, com um peso de 48,57 pontos percentuais, apresentou uma variação anual de 5,19 pontos percentuais e nos últimos seis e doze meses foi de 2,09 e 5,19 pontos percentuais, respectivamente.

De acordo com as pesquisas de preços dos produtos e cálculos realizados pela Coordenadoria de Planejamento, foram as seguintes as variações percentuais dos Grupos componentes do IPC, em dezembro: ALIMENTAÇÃO (-1,21), HABITAÇÃO (0,98), ARTIGOS DIVERSOS (-0,43), DESPESAS PESSOAIS (0,25), FUMO E BEBIDAS (0,90), ARTIGOS DE VESTUÁRIO, CALÇADOS E TECIDOS (1,70), TRANSPORTES (0,00), SAÚDE (0,77) e EDUCAÇÃO (0,54).

Os Subgrupos componentes do IPC apresentaram em dezembro as seguintes variações percentuais: Verduras (2,91), Legumes (-4,24), Frutas (-1,43), Panificados (-5,50), Leite e Ovos (-11,39), Carnes (-0,62), Vísceras e Outros (2,17), Cereais (1,81), Tubérculos e Outros (0,53), Pescado (-12,18), Produtos Industrializados (1,26), Alimentação Fora do Domicílio (1,84), Manutenção do Domicílio (0,55), Artigos de Limpeza (1,47), Artigos de Cama, Mesa e Banho (1,79), Principais Bens Duráveis (2,37), Artigos de Higiene Pessoal e Beleza (1,27) e Serviços Pessoais e Outros (-0,78). Os itens Aluguel Residencial, Outras Despesas, Transportes Coletivos e Veículo Próprio não apresentaram incremento neste mês.

**PRODUTOS E SERVIÇOS COM MAIORES VARIAÇÕES NO MÊS DE DEZEMBRO DE 2006**

<b>MAIORES ALTAS</b>		<b>MAIORES QUEDAS</b>	
<b>PRODUTOS E SERVIÇOS</b>	<b>VARIAÇÃO PERCENTUAL (%)</b>	<b>PRODUTOS E SERVIÇOS</b>	<b>VARIAÇÃO PERCENTUAL (%)</b>
Chuchu	23,53	Bofe	-26,77
Inhame	18,66	Tripa	-20,79
Farinha de Rosca	15,75	Tomate	-20,27
Caldo de Galinha	15,61	Leite em Pó	-17,47
Abóbora	15,46	Batata Inglesa	-16,24
Camarão	15,21	Massagem de Cabelo	-12,83
Salgados	13,33	Maisena	-12,72
Cerveja	12,63	Limão	-9,02
Beterraba	11,56	Macarrão	-8,07
Salame/Salaminho	11,01	Cebolinha	-7,84
Sardinha	10,04	Alho	-7,80
Repolho	9,93	Palmito	-7,63
Cebola	9,37	Abacaxi	-7,44

MAIORES ALTAS		MAIORES QUEDAS	
PRODUTOS E SERVIÇOS	VARIÇÃO PERCENTUAL (%)	PRODUTOS E SERVIÇOS	VARIÇÃO PERCENTUAL (%)
Cenoura	8,59	Acém	-7,31
Azeitona	7,34	Sardinha	-7,24
Abobrinha	7,14	Pimentão	-7,01
Nescau	6,98	Café Solúvel	-6,52
Geléia	6,91	Costela de Porco	-6,44
Carne Moída	6,84	Maionese	-5,99
Braço	6,67	Macaxeira	-5,94
Arroz	6,49	Sucos	-5,88
Fubá	6,25	Capa de Filé	-5,65
Mortadela	6,07	Aguardente	-5,60
Maracujá	6,01	Ovos	-5,52
Toalha de Mesa	5,87	Bringuedos	-5,22
Consulta Médica	5,81	Óleo de Milho	-5,05
Queijo do Sertão	5,60	Discos	-4,93
Feijoada	5,59	Pepino	-4,76
Alface	5,56	Chã de Dentro	-4,76
Lagarto	5,48	Contra Filé	-4,74
Língua	5,47	Agrião	-4,55
Pinha	5,36	Coco Ralado	-4,46
Minho para Pipoca	5,34	Rabada	-4,42
Couve flor	5,23	Condimentos	-4,42
Molho de Pimenta	5,23	Músculo	-4,21
Feijão	5,22	Farinha de Trigo	-4,05
Presunto	5,21	Lingüiça	-4,01
Calção	4,92	Coentro	-3,57
Sururu	4,86	Farinha Láctea	-3,33
Sapato	4,85	Fósforo	-3,17
Coxão Mole	4,81	Presuntada	-3,12
Rim	4,80	Mamão	-3,06
Leite de Coco	4,75	Feijão Empacotado	-3,05
Papel Higiênico	4,70	Biscoito Maisena	-2,84
Calça Masculina	4,63	Farinha de Melhor	-2,73
Sandália	4,53	Pernil	-2,63
Vagem	4,11	Bucho	-2,26
Vinagre	4,01	Laranja	-2,12
Milho	3,92	Costela	-1,69
Álcool	3,74	Azeite	-1,69

A Cesta Básica Alimentar, instituída por Legislação Federal, encontra-se devidamente representada na TABELA 4, destacando-se os produtos integrantes da mesma com as respectivas variações percentuais dos preços médios e ainda o comportamento do Salário Mínimo em relação ao grupo ALIMENTAÇÃO.

**TABELA 2 - VARIÇÕES PERCENTUAIS ACUMULADAS POR GRUPO - IPC (CUSTO DE VIDA) MACEIÓ – DEZEMBRO/2006**

GRUPOS	VARIÇÃO ACUMULADA (%)		
	No ano	Nos últimos 6 meses	Nos últimos 12 meses
ALIMENTAÇÃO	5,19	2,09	5,19
HABITAÇÃO	8,95	5,03	8,95
ARTIGOS DIVERSOS	7,56	5,71	7,56
DESPESAS PESSOAIS	5,15	2,23	5,15
FUMO E BEBIDAS	-3,73	-0,40	-3,73
VESTUÁRIO	14,82	9,13	14,82
TRANSPORTES	-1,04	-3,84	-1,04
SAÚDE	4,53	2,01	4,53
EDUCAÇÃO	10,69	0,11	10,69
<b>ÍNDICE GERAL</b>	<b>6,16</b>	<b>2,68</b>	<b>6,16</b>

FONTE: IPC/ CGPLAN/SEPLAN

**TABELA 3 – ÍNDICE DO IPC, INPC, IPCA, IGPM E VALOR DO SALÁRIO MÍNIMO**

ANO/MÊS	ÍNDICE								SALÁRIO MÍNIMO
	IPC - MACEIÓ *		INPC - IBGE **		IPCA-IBGE		IGPM - FGV		
	% no mês	% no ano	% no mês	% no ano	% no mês	% no ano	% no mês	% no ano	valor no mês
2006									
JANEIRO	0,81	0,81	0,38	0,38	0,59	0,59	0,92	0,92	300,00
FEVEREIRO	0,14	0,95	0,23	0,51	0,41	1,00	0,01	0,93	300,00
MARÇO	0,83	1,79	0,27	0,88	0,43	1,44	-0,23	0,70	300,00
ABRIL	0,42	2,22	0,12	1,00	0,21	1,65	-0,42	0,28	350,00
MAIO	0,89	3,13	0,13	1,13	0,10	1,75	0,38	0,66	350,00
JUNHO	0,26	3,39	-0,07	1,06	-0,21	1,54	0,75	1,41	350,00
JULHO	0,65	4,07	0,11	1,18	0,19	1,73	0,18	1,59	350,00
AGOSTO	0,41	4,49	-0,02	1,16	0,05	1,78	0,37	1,97	350,00
SETEMBRO	0,40	4,91	0,16	1,32	0,21	2,00	0,29	2,26	350,00
OUTUBRO	0,60	5,54	0,43	1,75	0,33	2,33	0,47	2,75	350,00
NOVEMBRO	0,77	6,35	0,42	2,18	0,31	2,65	0,75	3,50	350,00
DEZEMBRO	-0,18	6,16					0,32	3,85	350,00

FONTE: IPC/CGPLAN/SEPLAN

NOTA: \* - Reflete a cesta de consumo das famílias com rendimento de 2 a 8 salários mínimos.

\*\* - Reflete a cesta de consumo das famílias com rendimento de 1 a 8 salários mínimos.

GRÁFICO II  
 VARIAÇÕES PERCENTUAIS SIMPLES DO ÍNDICE DE PREÇO AO CONSUMIDOR  
 IPC, E DO GRUPO ALIMENTAÇÃO EM MACEIÓ

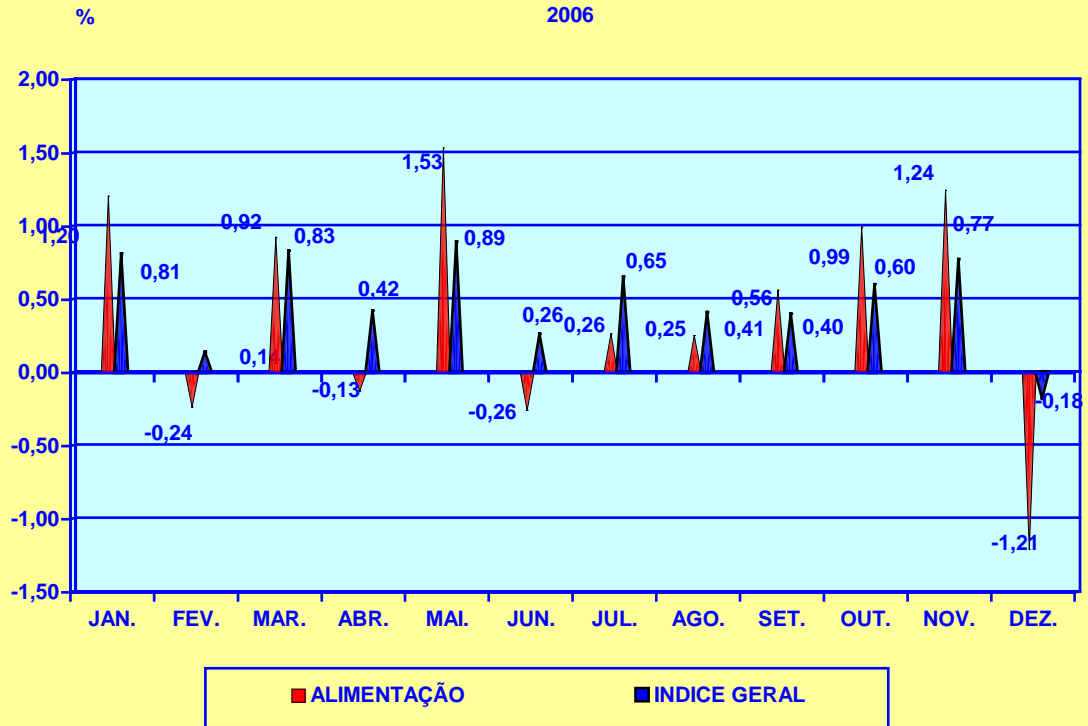
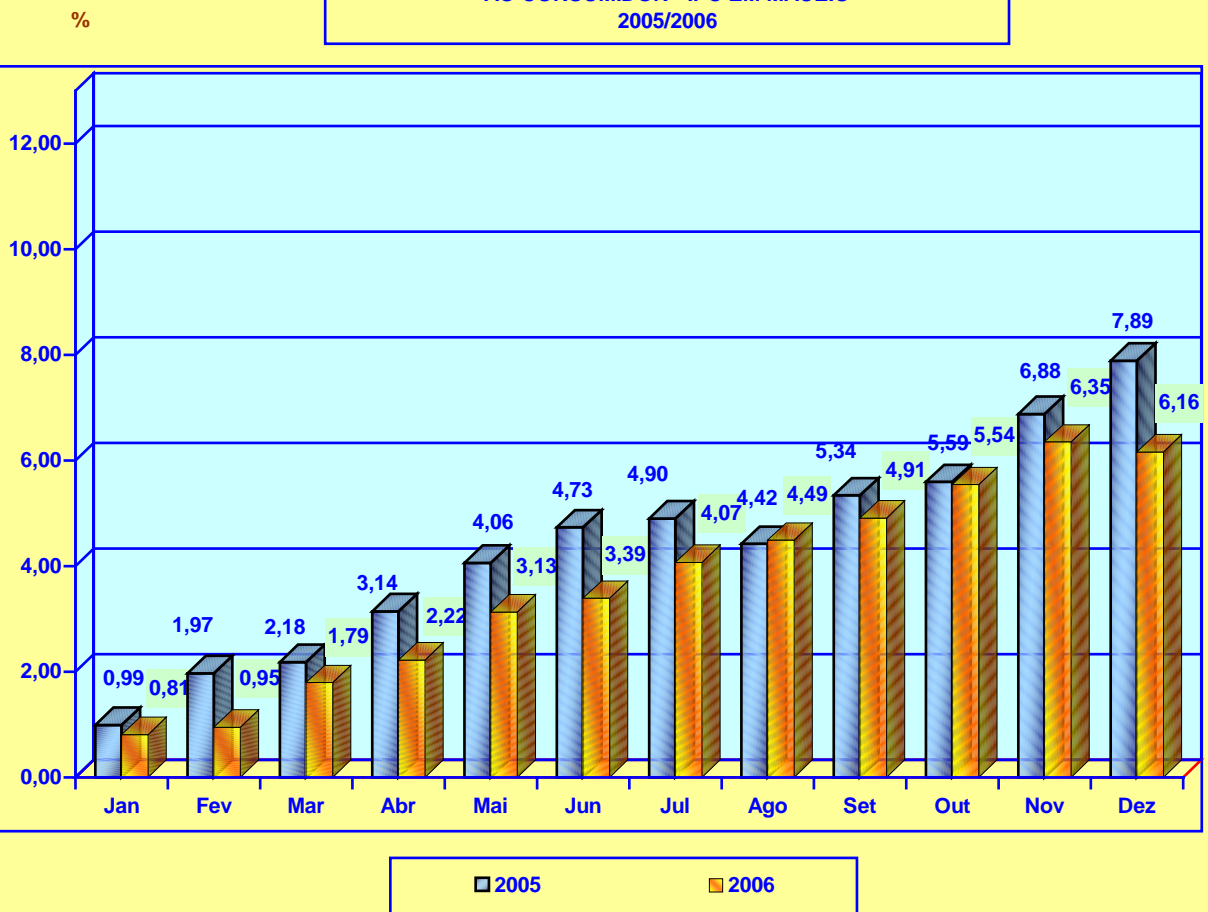


GRÁFICO III  
 VARIAÇÕES PERCENTUAIS ACUMULADAS DO ÍNDICE DE PREÇO  
 AO CONSUMIDOR - IPC EM MACEIÓ  
 2005/2006



## CESTA BÁSICA ALIMENTAR

A Cesta Básica Alimentar, instituída pelo Decreto Lei Federal nº 399/38, que criou o salário mínimo nacional, de acordo com as recomendações feitas pela Organização Mundial de Saúde, comprometeu neste mês de **dezembro** um percentual de 38,89 deste salário, apresentando um acréscimo de 0,07 pontos percentuais em relação ao mês anterior, cujo comprometimento foi de 38,96 pontos percentuais. Para a aquisição da ração mínima alimentar do trabalhador maceioense foi necessário a quantia de R\$ 136,13 para a sua alimentação pessoal, independente de outras despesas necessárias a sua sobrevivência e de seus familiares.

De acordo com a TABELA 4, neste mês a Cesta Básica Alimentar, apresentou um decréscimo em relação ao mês anterior e teve os percentuais dos seus produtos distribuídos da seguinte maneira: carne (-0,62), leite (-17,47), feijão (-3,05), arroz (6,49), farinha de mandioca (-0,69), tomate(-20,27), pão francês (-5,92), café (6,91), banana (-1,36), açúcar (2,87), óleo de soja (-0,96) e manteiga (-0,12).

De acordo com a TABELA 5, o preço médio dos produtos durante este mês, foi o seguinte: carne (R\$ 8,54), leite (R\$ 1,37), feijão (R\$ 1,91), arroz (R\$ 1,64), farinha de mandioca (R\$ 1,45), tomate (R\$ 1,18), pão francês (R\$ 4,29), café (R\$ 6,80), banana (R\$ 2,18), açúcar (R\$ 1,79), óleo de soja (R\$ 2,08) e manteiga (R\$ 7,21). O item banana representa o valor da dúzia, o leite em litro e o óleo de soja refere-se a lata de 900ml. Os demais itens representam os valores em Kg.

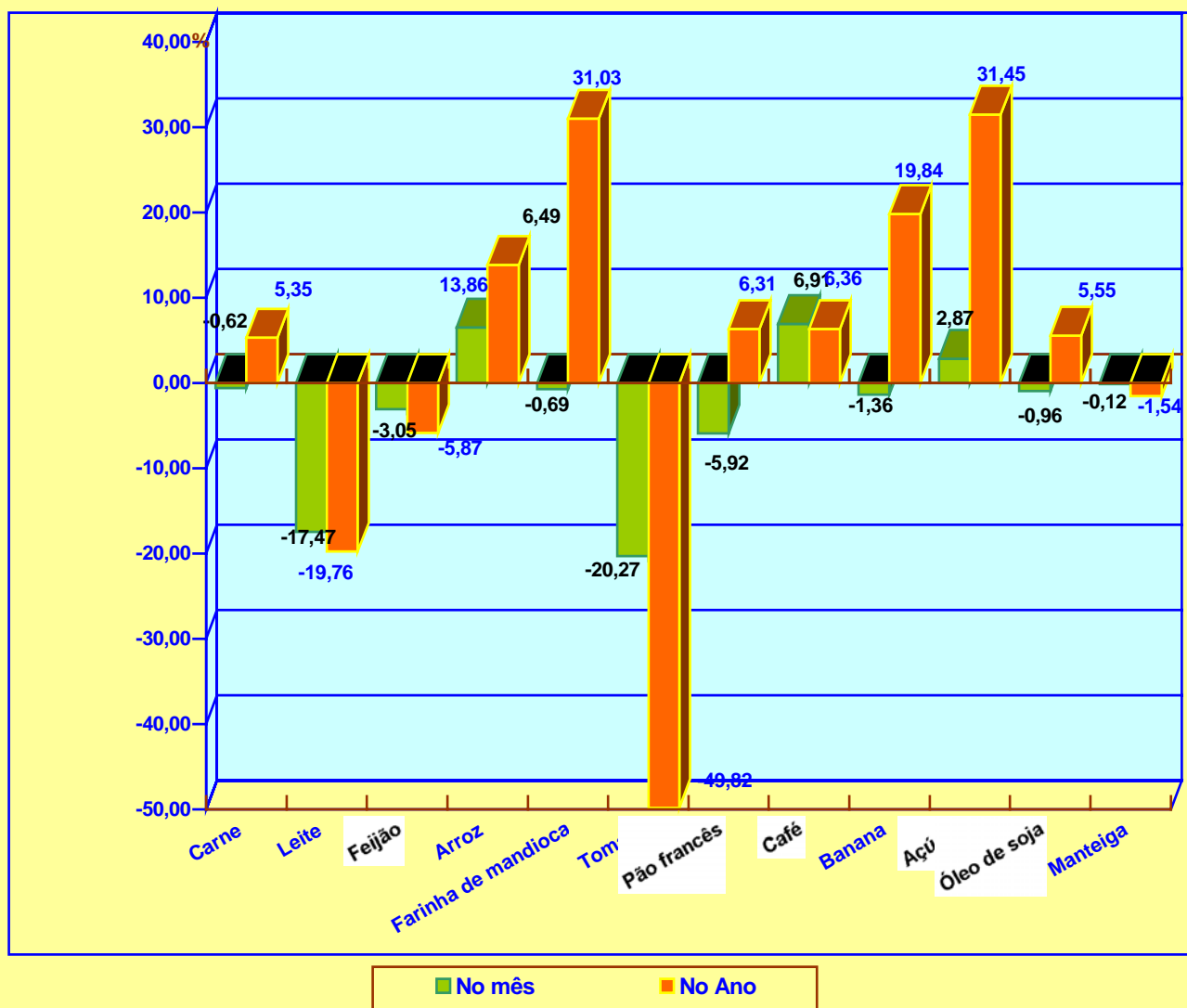
## CESTA BÁSICA ALIMENTAR

**TABELA 4 - VARIAÇÕES SIMPLES (NO MÊS) E ACUMULADA (NO ANO) –DEZEMBRO/2006**

ORDEM	PRODUTOS	NO MÊS	NO ANO
01	CARNE	-0,62	5,35
02	LEITE	-17,47	-19,76
03	FEIJÃO	-3,05	-5,87
04	ARROZ	6,49	13,86
05	FARINHA DE MANDIOCA	-0,69	31,03
06	TOMATE	-20,27	-49,82
07	PÃO FRANCÊS	-5,92	6,31
08	CAFÉ	6,91	6,36
09	BANANA	-1,36	19,84
10	AÇÚCAR	2,87	31,45
11	ÓLEO DE SOJA	-0,96	5,55
12	MANTEIGA	-0,12	-1,54

FONTE: IPC/CGPLAN/SEPLAN

**GRÁFICO IV**  
**VARIAÇÕES SIMPLES (NO MÊS) E ACUMULADA (NO ANO)**  
**DEZEMBRO- 2006**



**TABELA 5 - CUSTO MENSAL POR PRODUTO E VARIAÇÕES PERCENTUAIS – DEZEMBRO/2006**

PRODUTOS	QUANTIDADE	UNIDADE	PREÇO MÉDIO (R\$)	CUSTO MENSAL (R\$)
CARNE	4,5	Kg.	8,54	38,43
LEITE	6,0	L.	1,37	8,22
FEIJÃO	4,5	Kg.	1,91	8,60
ARROZ	3,6	Kg.	1,64	5,90
FARINHA DE MANDIOCA	3,0	Kg.	1,45	4,35
TOMATE	12,0	Kg.	1,18	14,16
PÃO	6,0	Kg.	4,29	25,74
CAFÉ	0,3	Kg.	6,80	2,04
BANANA	7,5	Dz.	2,18	16,35
AÇÚCAR	3,0	Kg.	1,79	5,37
ÓLEO	0,75	900Ml.	2,08	1,56
MANTEIGA	0,75	Kg.	7,21	5,41
<b>TOTAL</b>	-	-	-	<b>136,13</b>

**FONTE:** IPC/CGPLAN/SEPLAN

(1) **RAÇÃO** - Produtos e quantidades determinadas pelo Decreto Lei nº 399 de abril de 1938, correspondente aos gastos com alimentação para uma pessoa adulta.

(2) **SM** = Salário mínimo em 31/12/2006 = R\$ 350,00. Participação Percentual da Cesta Básica Alimentar no SM de DEZEMBRO /2006 = **38,89%** .

**VARIAÇÃO DA CESTA BÁSICA EM RELAÇÃO AO MÊS ANTERIOR = -0,16 %**



**TABELA 6 – ÍNDICE DE PREÇO AO CONSUMIDOR – CUSTO DE VIDA EM MACEIÓ VARIAÇÕES PERCENTUAIS SIMPLES POR GRUPO JANEIRO À DEZEMBRO/2006**

GRUPOS	2006											
	Jan.	Fev.	Mar.	Abr.	Mai.	Jun.	Jul.	Ago.	Set.	Out.	Nov.	Dez.
ALIMENTAÇÃO	1,20	-0,24	0,92	-0,13	1,53	-0,26	0,26	0,25	0,56	0,99	1,24	-1,21
HABITAÇÃO	0,51	0,74	0,37	0,78	0,37	0,91	1,90	0,76	-0,08	0,38	1,00	0,98
ARTIGOS DIVERSOS	-0,20	-0,20	0,98	-0,81	1,32	0,66	0,83	3,42	0,69	1,52	-0,40	-0,43
DESPESAS PESSOAIS	0,78	0,30	0,94	0,65	-0,58	0,74	0,91	0,58	0,06	0,05	0,36	0,25
FUMO E BEBIDAS	0,42	-3,47	0,94	-0,50	-0,83	0,11	-0,84	2,14	-2,22	-1,62	1,32	0,90
VESTUÁRIO	-2,50	1,42	1,09	1,48	1,91	1,77	1,47	1,01	2,17	1,01	1,45	1,70
TRANSPORTES	0,06	0,01	1,52	1,52	-0,21	0,00	-0,77	-0,18	-0,01	-0,21	-2,71	0,00
SAÚDE	-0,84	0,37	0,25	2,04	-0,20	0,85	0,21	0,08	0,79	0,01	0,14	0,77
EDUCAÇÃO	8,27	1,17	0,92	0,08	0,41	-0,47	0,32	-1,03	0,45	0,26	-0,42	0,54
<b>ÍNDICE GERAL</b>	<b>0,81</b>	<b>0,14</b>	<b>0,83</b>	<b>0,42</b>	<b>0,89</b>	<b>0,26</b>	<b>0,65</b>	<b>0,41</b>	<b>0,40</b>	<b>0,60</b>	<b>0,77</b>	<b>-0,18</b>

FONTE: IPC/CGPLAN/SEPLAN

**TABELA 7 - ÍNDICE DE PREÇO AO CONSUMIDOR - CUSTO DE VIDA EM MACEIÓ VARIAÇÕES PERCENTUAIS SIMPLES E ACUMULADAS DOS PRINCIPAIS PRODUTOS QUE COMPÕEM A CESTA BÁSICA ALIMENTAR DOS MACEIOENSES – JANEIRO Á DEZEMBRO / 2006**

<b>PRODUTOS</b>	<b>JAN.</b>	<b>FEV.</b>	<b>MAR.</b>	<b>ABR</b>	<b>MAI.</b>	<b>JUN.</b>	<b>JUL.</b>	<b>AGO.</b>	<b>SET</b>	<b>OUT.</b>	<b>NOV.</b>	<b>DEZ.</b>	<b>ACUMU- LADO</b>
CARNE	-0,73	-0,67	0,39	-2,50	1,52	-0,21	-0,14	4,27	0,96	1,42	1,69	-0,62	5,35
LEITE (3)	-1,15	-4,05	-5,06	2,22	3,08	1,20	-3,51	3,65	-2,93	1,19	3,04	-17,47	-19,76
FEIJÃO	5,71	1,74	11,38	-0,76	-4,11	-5,93	-6,71	-1,24	-0,90	-3,08	2,32	-3,05	-5,87
ARROZ	2,20	2,89	0,75	-4,32	-0,07	0,77	0,71	2,93	0,00	-1,93	3,04	6,49	13,86
FARINHA DE MANDIOCA	0,79	1,55	10,00	4,31	0,00	-2,82	0,71	0,00	10,41	5,38	-1,34	-0,69	31,03
TOMATE	-30,05	-7,00	0,00	51,81	10,82	-13,64	-19,77	-15,22	-3,54	0,00	1,50	-20,27	-49,82
PÃO FRANCÊS	3,67	3,08	1,39	-3,22	1,93	-0,80	1,60	1,09	0,00	3,77	0,00	-5,92	6,31
CAFÉ	-4,98	4,14	0,00	-2,30	-3,47	0,00	3,42	-0,60	0,00	2,43	1,24	6,91	6,36
BANANA	-0,51	-1,68	2,38	2,31	5,44	3,26	9,98	-0,89	0,00	-1,74	1,68	-1,36	19,84
AÇÚCAR	12,39	0,00	4,51	5,19	1,79	-8,11	4,57	-3,69	0,50	8,04	1,11	2,87	31,45
ÓLEO DE SOJA (2)	1,82	1,67	0,55	-8,29	-2,19	1,10	0,00	0,51	10,67	1,08	1,61	-0,96	5,55
MANTEIGA	-0,56	-0,88	0,69	0,55	0,41	1,29	-0,44	-2,19	1,19	-1,02	-0,42	-0,12	-1,54

**FONTE:** IPC/CGPLAN/SEPLAN

**NOTA:** (1) CESTA BÁSICA REFERENTE AO DECRETO LEI Nº 399 DE 30/04/38

(2) ÓLEO SUBSTITUINDO BANHA

(3) LEITE PASTEURIZADO TIPO (C)

**ÍNDICE DE PREÇO AO CONSUMIDOR**  
**CUSTO DE VIDA EM MACEIÓ VARIAÇÕES PERCENTUAIS SIMPLES POR GRUPO**  
**JANEIRO - DEZEMBRO - 2006**

<b>GRUPOS</b>	<b>Jan.</b>	<b>Fev.</b>	<b>Mar.</b>	<b>Abr.</b>	<b>Mai.</b>	<b>Jun.</b>	<b>Jul.</b>	<b>Ago.</b>	<b>Set</b>	<b>Out.</b>	<b>Nov.</b>	<b>Dez.</b>
<b>ALIMENTAÇÃO</b>	1,20	-0,24	0,92	-0,13	1,53	-0,26	0,26	0,25	0,56	0,99	1,24	-1,21
<b>HABITAÇÃO</b>	0,51	0,74	0,37	0,78	0,37	0,91	1,90	0,76	-0,08	0,38	1,00	0,98
<b>ARTIGOS DIVERSOS</b>	-0,20	-0,20	0,98	-0,81	1,32	0,66	0,83	3,42	0,69	1,52	-0,40	-0,43
<b>DESPESAS PESSOAIS</b>	0,78	0,30	0,94	0,65	-0,58	0,74	0,91	0,58	0,06	0,05	0,36	0,25
<b>FUMO E BEBIDAS</b>	0,42	-3,47	0,94	-0,50	-0,83	0,11	-0,84	2,14	-2,22	-1,62	1,32	0,90
<b>VESTUÁRIO</b>	-2,50	1,42	1,09	1,48	1,91	1,77	1,47	1,01	2,17	1,01	1,45	1,70
<b>TRANSPORTES</b>	0,06	0,01	1,52	1,52	-0,21	0,00	-0,77	-0,18	-0,01	-0,21	-2,71	0,00
<b>SAÚDE</b>	-0,84	0,37	0,25	2,04	-0,20	0,85	0,21	0,08	0,79	0,01	0,14	0,77
<b>EDUCAÇÃO</b>	8,27	1,17	0,92	0,08	0,41	-0,47	0,32	-1,03	0,45	0,26	-0,42	0,54
<b>ÍNDICE GERAL</b>	<b>0,81</b>	<b>0,14</b>	<b>0,83</b>	<b>0,42</b>	<b>0,89</b>	<b>0,26</b>	<b>0,65</b>	<b>0,41</b>	<b>0,40</b>	<b>0,60</b>	<b>0,77</b>	<b>-0,18</b>

FONTE:IPC/CGPLAN/SEPLAN

