



GOVERNO DO ESTADO DE ALAGOAS
SECRETARIA COORDENADORA DE PLANEJAMENTO GESTÃO E FINANÇAS
SECRETARIA EXECUTIVA DE PLANEJAMENTO E ORÇAMENTO
ÍNDICE DE PREÇO AO CONSUMIDOR DE MACEIÓ

GOVERNADOR DO ESTADO

- *LUIS ABÍLIO DE SOUSA NETO*

SECRETÁRIO DE ESTADO DO PLANEJAMENTO

- *MÁRCIO PINTO DE ARAÚJO*

COORDENADOR DE PLANEJAMENTO

- *JOSÉ CÂNDIDO DO NASCIMENTO*

ASSESSOR TÉCNICO

- *ILMO WANDERLEY GALLINDO*

EQUIPE TÉCNICA

- *Marluce do Carmo de Assis - Pesquisa*
- *Gilvan Sinésio da Silva - Cálculo*

EQUIPE DE APOIO

- *Madalena Vieira de Souza*
- *Maria Simone Martins Santos*
- *Neuza Rodrigues de Melo*
- *Salette Costa Cabral*
- *Allyelson Vital dos Santos (Estagiário)*
- *Ana Cristina dos Anjos (Estagiária)*
- *Glauber Valente Soares Farias (Estagiário)*
- *Ricardo Luiz Rocha Lobo (Estagiário)*

PESQUISADORES

- *Armando Ribeiro Lino*
- *Antônio Silva*
- *João Agostinho de Lima Neto*
- *Maria Augusta da Conceição Alves*
- *Maria Ivete da Silva*
- *Nívia Maria da Silva*
- *Paulo Roberto Cassimiro de Oliveira*
- *Telma Maria Bezerra Vitorino*
- *Verônica Maria Silva de Gusmão*

INFORMATIZAÇÃO

- *Gilvan Sinésio da Silva*

PUBLICIDADE

COORDENADORIA DE PLANEJAMENTO

END.: Rua Cincinato Pinto, nº 503, 1º andar, sala 17,

Centro, Maceió-AL, CEP: - 57.020.050

FAX: (082) 3315-1536

FONE: 0xx (082) 3315-1535

E-MAIL: gilvansinesio@bol.com.br

JULHO/2006

GOVERNO DO ESTADO DE ALAGOAS
SECRETARIA COORDENADORA DE PLANEJAMENTO GESTÃO E FINANÇAS
SECRETARIA EXECUTIVA DE PLANEJAMENTO E ORÇAMENTO
ÍNDICE DE PREÇO AO CONSUMIDOR DE MACEIÓ

ÍNDICE DE PREÇO AO CONSUMIDOR - IPC

JULHO/2006

ÍNDICE GERAL	(jul./06)	0,65
ACUMULADO NO ANO	(jan à jul./06)	4,07
ACUMULADO NOS ÚLTIMOS SEIS MESES	(fev. à jul./06)	3,23
ACUMULADO NOS ÚLTIMOS DOZE MESES	(ago./05 à jul./06)	7,02
ALIMENTAÇÃO (ACUMULADO NO ANO)	(Jan à jul /06)	3,31

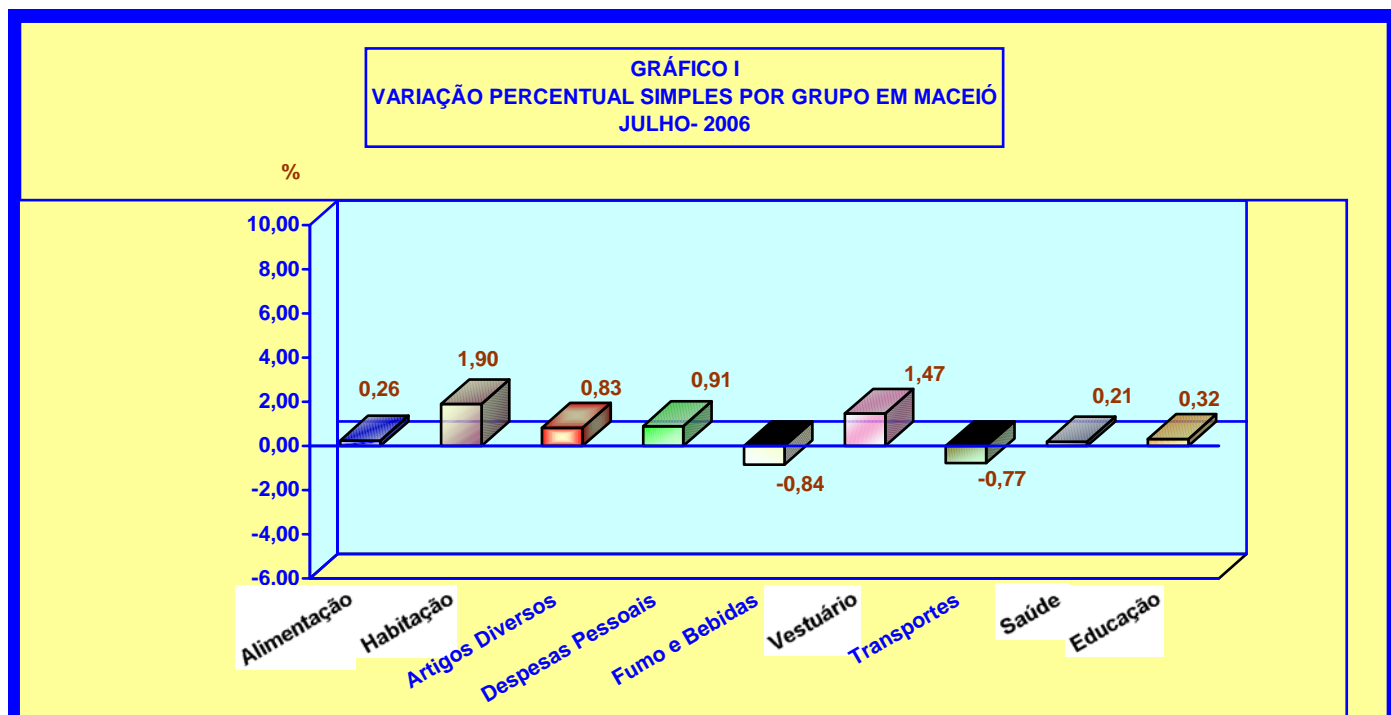
TABELA 1 - VARIAÇÕES PERCENTUAIS SIMPLES POR GRUPO/ORÇAMENTO DOMÉSTICO (CUSTO DE VIDA) EM MACEIÓ JULHO/2006

GRUPOS	PARTICIP. NO ORÇAMENTO DOMÉSTICO *	INFLUÊNCIA NA VARIAÇÃO **	VARIAÇÃO NO MÊS
ALIMENTAÇÃO	48,57	48,38	0,26
HABITAÇÃO	21,49	21,76	1,90
ARTIGOS DIVERSOS	0,35	0,36	0,83
DESPESAS PESSOAIS	6,99	7,01	0,91
FUMO E BEBIDAS	2,16	2,13	-0,84
VESTUÁRIO	6,71	6,76	1,47
TRANSPORTES	6,83	6,73	-0,77
SAÚDE	3,84	3,82	0,21
EDUCAÇÃO	3,06	3,05	0,32
ÍNDICE GERAL	100,00	100,00	0,65

FONTES: IPC/CGPLAN/SEPLAN.

* - Valores obtidos na realização da Pesquisa de Orçamento Familiar - POF/AL

** - Participação no orçamento deste mês, em relação a POF/AL



Maceió, 02 de agosto de 2006

ÍNDICE DE PREÇO AO CONSUMIDOR – IPC

JULHO/2006

O Índice de Preço ao Consumidor da cidade de Maceió (Custo de Vida), apresentou uma variação de 0,65% neste mês. Os subgrupos Verduras, Frutas, Panificados, Tubérculos e Outros, Pescado, Produtos Industrializados, Manutenção do Domicílio, Artigos de Limpeza, Artigos de Cama Mesa e Banho, Principais Bens Duráveis, Artigos de Higiene Pessoal e Beleza, Serviços Pessoais e os grupos Artigos Diversos e Vestuário foram os que mais influenciaram na inflação deste mês

Segundo o resultado de julho, a variação acumulada neste ano foi de 4,07 pontos percentuais e nos últimos seis e doze meses foram de 3,23 e 7,02 pontos percentuais, respectivamente.

O grupo ALIMENTAÇÃO, com um peso de 48,57 pontos percentuais, apresentou uma variação anual de 3,31 pontos percentuais e nos últimos seis e doze meses foi de 2,08 e 4,18 pontos percentuais, respectivamente.

De acordo com as pesquisas de preços dos produtos e cálculos realizados pela Coordenadoria de Planejamento, foram as seguintes as variações percentuais dos Grupos componentes do IPC, em julho: ALIMENTAÇÃO (0,26), HABITAÇÃO (1,90), ARTIGOS DIVERSOS (0,83), DESPESAS PESSOAIS (0,91), FUMO E BEBIDAS (-0,84), ARTIGOS DE VESTUÁRIO, CALÇADOS E TECIDOS (1,47), TRANSPORTES (-0,77), SAÚDE (0,21) e EDUCAÇÃO (0,32).

Os Subgrupos componentes do IPC apresentaram em julho as seguintes variações percentuais: Verduras (1,67), Legumes (-0,15), Frutas (5,40), Panificados (1,48), Leite e Ovos (-2,69), Carnes (-0,14), Vísceras e Outros (-4,48), Cereais (-3,14), Tubérculos e Outros (0,98), Pescado (4,18), Produtos Industrializados (1,00), Alimentação Fora do Domicílio (-0,09), Manutenção do Domicílio (2,15), Artigos de Limpeza (2,15), Artigos de Cama, Mesa e Banho (4,97), Principais Bens Duráveis (1,91), Artigos de Higiene Pessoal e Beleza (1,31), Serviços Pessoais e Outros (0,77), Transportes Coletivos (0,16) e Veículo Próprio (-1,54). Os itens Aluguel Residencial e Outras Despesas não apresentaram incremento neste mês.

PRODUTOS E SERVIÇOS COM MAIORES VARIAÇÕES NO MÊS DE JULHO DE 2006

MAIORES ALTAS		MAIORES QUEDAS	
PRODUTOS E SERVIÇOS	VARIAÇÃO PERCENTUAL (%)	PRODUTOS E SERVIÇOS	VARIAÇÃO PERCENTUAL (%)
Chuchu	19,38	Bofe	-22,00
Sardinha	17,25	Tomate	-19,77
Palmito	17,09	Batata Frita	-15,98
Arroz Solto	16,83	Macarrão em Pacote	-10,09
Biscoito Cream Cracker	16,03	Língua	-9,19
Feijoada	15,83	Rim	-8,86
Cinema	12,00	Feijão Solto	-8,33
Creme de Leite	11,92	Leite Condensado	-7,91
Uva	11,61	Clubes	-7,69
Toddy/Nescau	11,58	Cebolinha	-7,15
Melão	11,28	Pêra	-6,92
Mamão	10,82	Feijão Empacotado	-6,70
Melancia	10,05	Alface	-6,58

MAIORES ALTAS		MAIORES QUEDAS	
PRODUTOS E SERVIÇOS	VARIAÇÃO PERCENTUAL (%)	PRODUTOS E SERVIÇOS	VARIAÇÃO PERCENTUAL (%)
Banana	9,98	Tripa	-6,58
Tangerina	9,83	Agrião	-6,39
Limão	9,57	Maisena	-6,35
Couve	9,37	Coentro	-5,46
Pepino	8,63	Farinha de Milho	-5,45
Lâmina de Barbear	8,02	Abóbora	-5,09
Berinjela	8,00	Peito	-4,98
Repolho	7,95	Laranja	-4,89
Graxa para Sapatos	7,81	Rum	-4,70
Energia Residencial	7,71	Fígado	-4,59
Inhame	7,69	Patê	-4,56
Conjunto Estofado	7,54	Salsicha	-4,43
Goiaba	6,71	Beterraba	-4,33
Vassoura de Pêlo	6,59	Maionese	-4,15
Ferro Elétrico	6,44	Coco Ralado	-4,08
Sala de Jantar	6,32	Azeitona	-3,87
Pinha	6,27	Caldo de Galinha	-3,81
Calcinha	6,16	Requeijão	-3,62
Lençol de Casal	5,89	Mocotó	-3,59
Armário de Cozinha	5,74	Corte de Cabelo Masculino	-3,58
Estante de Madeira	5,73	Coração	-3,57
Lençol de Solteiro	5,69	Farinha Láctea	-3,53
Chocolate em Pó	5,55	Tintura para Cabelos	-3,52
Bi-Cama	5,44	Leite	-3,51
Fubá	4,83	Músculo	-3,48
Corte de Cabelo Feminino	4,83	Presunto	-3,32
Lâmpadas	4,79	Biscoito Maisena	-3,29
Água Sanitária	4,79	Costela de Porco	-3,06
Toalha de Mesa	4,76	Bombons	-3,05
Ventilador	4,73	Cerveja	-3,04
Escova Dental	4,72	Brinquedos	-3,03
Açúcar	4,57	Aveia	-2,72
Toalha de Rosto	4,53	Ervilha	-2,68
Sururu/Massunim	4,48	Acém	-2,66
Milho	4,39	Maçã	-2,65
Esponja	4,37	Patinho	-2,46
Óleo de Milho	4,24	Abobrinha	-2,40

A Cesta Básica Alimentar, instituída por Legislação Federal, encontra-se devidamente representada na TABELA 4, destacando-se os produtos integrantes da mesma com as respectivas variações percentuais dos preços médios e ainda o comportamento do Salário Mínimo em relação ao grupo ALIMENTAÇÃO.

TABELA 2 - VARIAÇÕES PERCENTUAIS ACUMULADAS POR GRUPO - IPC (CUSTO DE VIDA) MACEIÓ – JULHO/2006

GRUPOS	VARIAÇÃO ACUMULADA (%)		
	No ano	Nos últimos 6 meses	Nos últimos 12 meses
ALIMENTAÇÃO	3,31	2,08	4,18
HABITAÇÃO	5,71	5,17	9,10
ARTIGOS DIVERSOS	2,59	2,80	9,69
DESPESAS PESSOAIS	3,79	2,99	9,63
FUMO E BEBIDAS	-4,16	-4,56	-3,06
VESTUÁRIO	6,76	9,49	19,14
TRANSPORTES	2,13	2,06	11,08
SAÚDE	2,69	3,56	2,67
EDUCAÇÃO	10,92	2,45	13,64
ÍNDICE GERAL	4,07	3,23	7,02

FONTE: IPC/ CGPLAN/SEPLAN

TABELA 3 – ÍNDICE DO IPC, INPC, IPCA, IGPM E VALOR DO SALÁRIO MÍNIMO

ANO/MÊS	ÍNDICE								SALÁRIO MÍNIMO
	IPC - MACEIÓ *		INPC - IBGE **		IPCA-IBGE		IGPM - FGV		
	% no mês	% no ano	% no mês	% no ano	% no mês	% no ano	% no mês	% no ano	valor no mês
2005									
AGOSTO	-0,46	4,42	0,00	3,31	0,17	3,59	-0,65	0,74	300,00
SETEMBRO	0,88	5,34	0,15	3,47	0,35	3,95	-0,53	0,21	300,00
OUTUBRO	0,24	5,59	0,58	4,07	0,75	4,73	0,60	0,81	300,00
NOVEMBRO	1,22	6,88	0,54	4,63	0,55	5,31	0,40	1,21	300,00
DEZEMBRO	0,94	7,89	0,40	5,05	0,36	5,69	-0,01	1,20	300,00
2006									
JANEIRO	0,81	0,81	0,38	0,38	0,59	0,59	0,92	0,92	300,00
FEVEREIRO	0,14	0,95	0,23	0,51	0,41	1,00	0,01	0,93	300,00
MARÇO	0,83	1,79	0,27	0,88	0,43	1,44	-0,23	0,70	300,00
ABRIL	0,42	2,22	0,12	1,00	0,21	1,65	-0,42	0,28	350,00
MAIO	0,89	3,13	0,13	1,13	0,10	1,75	0,38	0,66	350,00
JUNHO	0,26	3,39	-0,07	1,06	-0,21	1,54	0,75	1,41	350,00
JULHO	0,65	4,07					0,18	1,59	350,00

FONTE: IPC/CGPLAN/SEPLAN

NOTA: * - Reflete a cesta de consumo das famílias com rendimento de 2 a 8 salários mínimos.

** - Reflete a cesta de consumo das famílias com rendimento de 1 a 8 salários mínimos.

GRÁFICO II
VARIAÇÕES PERCENTUAIS SIMPLES DO ÍNDICE DE PREÇO AO CONSUMIDOR
IPC, E DO GRUPO ALIMENTAÇÃO EM MACEIÓ
 2006

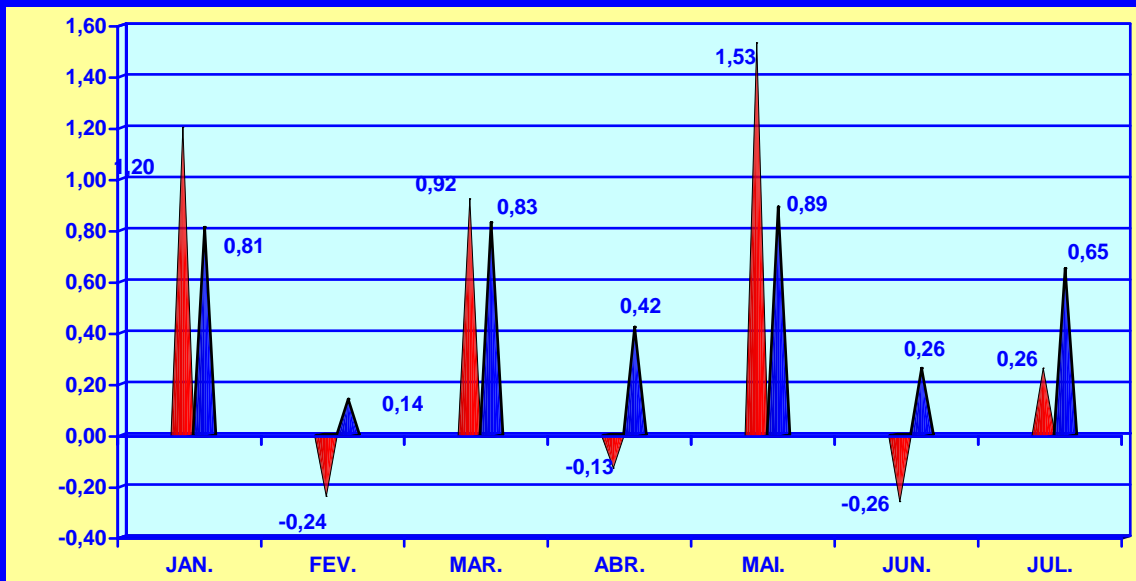
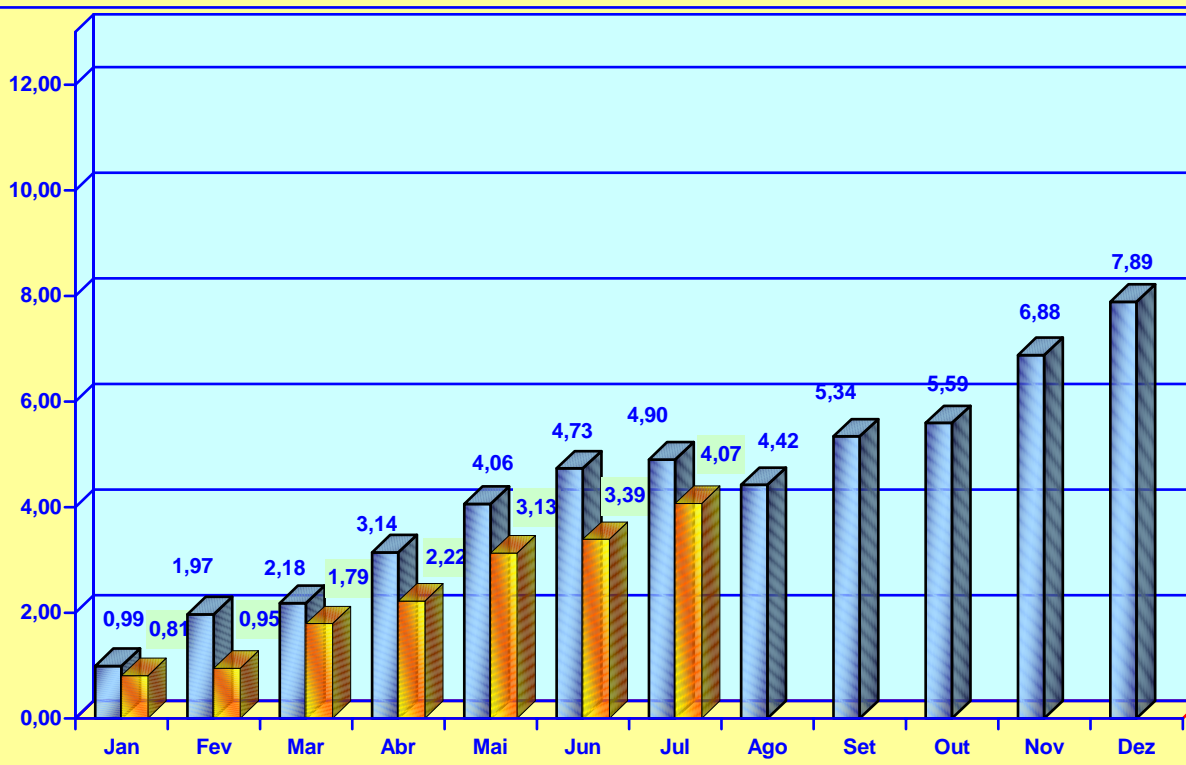


GRÁFICO III
VARIAÇÕES PERCENTUAIS ACUMULADAS DO ÍNDICE DE PREÇO
AO CONSUMIDOR - IPC EM MACEIÓ
 2005/2006

%



■ 2005

■ 2006

CESTA BÁSICA ALIMENTAR

A Cesta Básica Alimentar, instituída pelo Decreto Lei Federal nº 399/38, que criou o salário mínimo nacional, de acordo com as recomendações feitas pela Organização Mundial de Saúde, comprometeu neste mês de **Julho** um percentual de 37,28 deste salário, apresentando um decréscimo de 2,14 pontos percentuais em relação ao mês anterior, cujo comprometimento foi de 39,42 pontos percentuais. Para a aquisição da ração mínima alimentar do trabalhador maceioense foi necessário a quantia de R\$ 130,48 para a sua alimentação pessoal, independente de outras despesas necessárias a sua sobrevivência e de seus familiares.

De acordo com a TABELA 4, neste mês a Cesta Básica Alimentar, apresentou um decréscimo em relação ao mês anterior e teve os percentuais dos seus produtos distribuídos da seguinte maneira: carne (-0,14), leite (-3,51), feijão (-6,71), arroz (0,71), farinha de mandioca (0,71), tomate (-19,77), pão francês (1,60), café (3,42), banana (9,98), açúcar (4,57), óleo de soja (0,00) e manteiga (-0,44).

De acordo com a TABELA 5, o preço médio dos produtos durante este mês, foi o seguinte: carne (R\$ 7,19), leite (R\$ 1,65), feijão (R\$ 2,16), arroz (R\$ 1,40), farinha de mandioca (R\$ 1,40), tomate (R\$ 1,34), pão francês (R\$ 3,80), café (R\$ 6,04), banana (R\$ 2,21), açúcar (R\$ 1,83), óleo de soja (R\$ 1,87) e manteiga (R\$ 6,80). O item banana representa o valor da dúzia, o leite em litro e o óleo de soja refere-se a lata de 900ml. Os demais itens representam os valores em Kg.

CESTA BÁSICA ALIMENTAR

TABELA 4 - VARIAÇÕES SIMPLES (NO MÊS) E ACUMULADA (NO ANO) –JULHO/2006

ORDEM	PRODUTOS	NO MÊS	NO ANO
01	CARNE	-0,14	-2,36
02	LEITE	-3,51	-7,32
03	FEIJÃO	-6,71	0,04
04	ARROZ	0,71	2,80
05	FARINHA DE MANDIOCA	0,71	14,94
06	TOMATE	-19,77	-24,17
07	PÃO FRANCÊS	1,60	7,72
08	CAFÉ	3,42	-3,49
09	BANANA	9,98	22,69
10	AÇÚCAR	4,57	20,85
11	ÓLEO DE SOJA	0,00	-4,68
12	MANTEIGA	-0,44	1,05

FONTE: IPC/CGPLAN/SEPLAN

GRÁFICO IV
VARIÇÕES SIMPLES (NO MES) E ACUMULADA (NO ANO)
JULHO- 2006

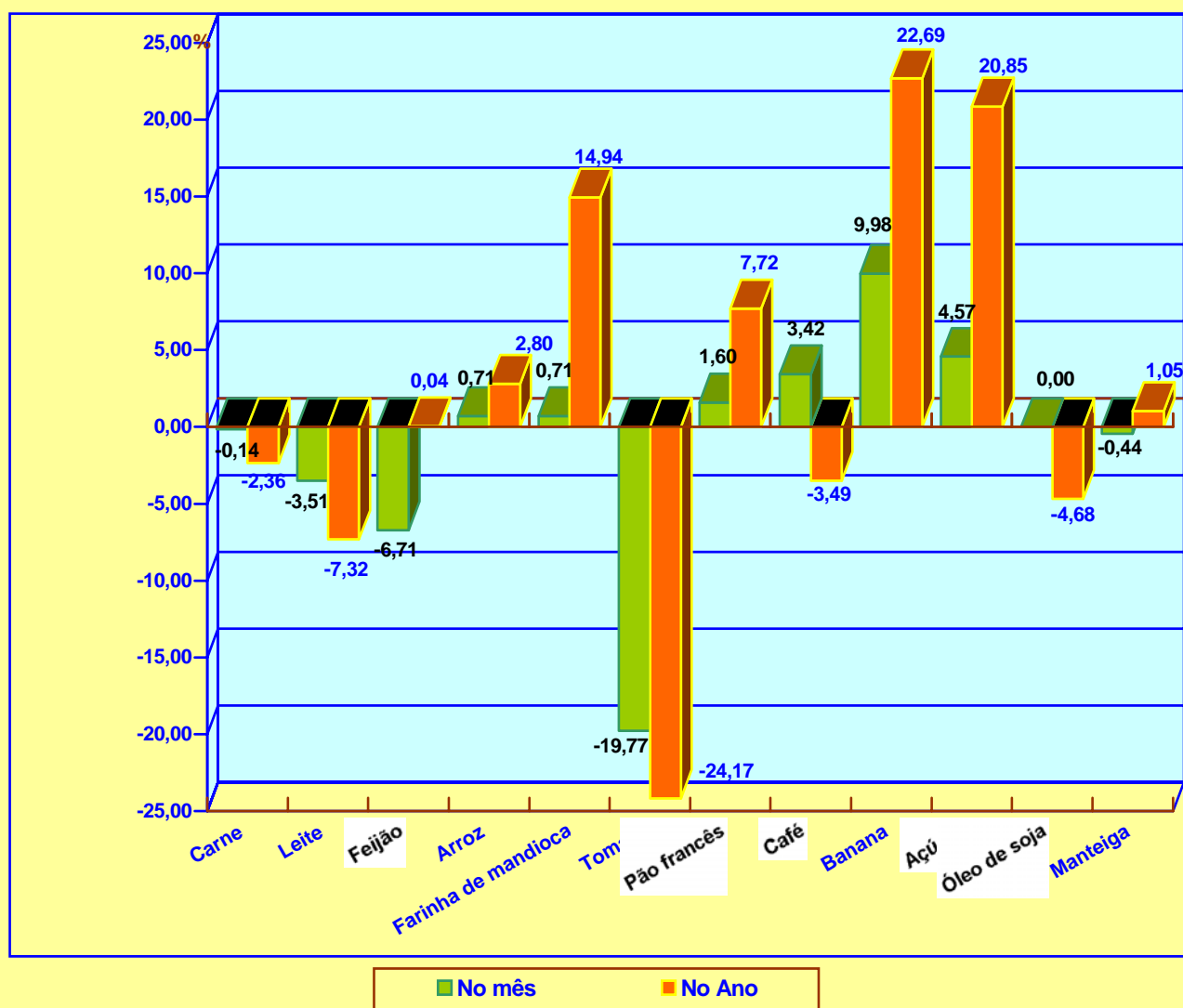


TABELA 5 - CUSTO MENSAL POR PRODUTO E VARIAÇÕES PERCENTUAIS – JULHO/2006

PRODUTOS	QUANTIDADE	UNIDADE	PREÇO MÉDIO (R\$)	CUSTO MENSAL (R\$)
CARNE	4,5	Kg.	7,19	32,36
LEITE	6,0	L.	1,65	9,90
FEIJÃO	4,5	Kg.	2,16	9,72
ARROZ	3,6	Kg.	1,40	5,04
FARINHA DE MANDIOCA	3,0	Kg.	1,40	4,20
TOMATE	12,0	Kg.	1,34	16,08
PÃO	6,0	Kg.	3,80	22,80
CAFÉ	0,3	Kg.	6,04	1,81
BANANA	7,5	Dz.	2,21	16,58
AÇÚCAR	3,0	Kg.	1,83	5,49
ÓLEO	0,75	900ML.	1,87	1,40
MANTEIGA	0,75	Kg.	6,80	5,10
TOTAL	-	-	-	130,48

FONTE: IPC/CGPLAN/SEPLAN

(1) RAÇÃO - Produtos e quantidades determinadas pelo Decreto Lei nº 399 de abril de 1938, correspondente aos gastos com alimentação para uma pessoa adulta.

(2) SM = Salário mínimo em 31/07/2006 = R\$ 350,00. Participação Percentual da Cesta Básica Alimentar no SM de JULHO /2006 = 37,28% .

VARIAÇÃO DA CESTA BÁSICA EM RELAÇÃO AO MÊS ANTERIOR = -5,44%

TABELA 6 – ÍNDICE DE PREÇO AO CONSUMIDOR – CUSTO DE VIDA EM MACEIÓ VARIAÇÕES PERCENTUAIS SIMPLES POR GRUPO AGOSTO/2005 À JULHO/ 2006

GRUPOS	2005						2006					
	Ago.	Set.	Out.	Nov.	Dez.	Jan.	Fev.	Mar.	Abr.	Mai.	Jun.	Jul.
ALIMENTAÇÃO	-1,67	1,12	-0,60	1,15	0,87	1,20	-0,24	0,92	-0,13	1,53	-0,26	0,26
HABITAÇÃO	0,46	-0,06	0,86	1,11	0,80	0,51	0,74	0,37	0,78	0,37	0,91	1,90
ARTIGOS DIVERSOS	1,90	0,26	0,86	0,95	2,79	-0,20	-0,20	0,98	-0,81	1,32	0,66	0,83
DESPESAS PESSOAIS	-0,04	0,61	0,95	0,39	3,63	0,78	0,30	0,94	0,65	-0,58	0,74	0,91
FUMO E BEBIDAS	2,51	0,49	-0,99	-0,06	-0,77	0,42	-3,47	0,94	-0,50	-0,83	0,11	-0,84
VESTUÁRIO	3,19	1,52	2,91	3,33	0,18	-2,50	1,42	1,09	1,48	1,91	1,77	1,47
TRANSPORTES	0,82	2,79	1,38	2,93	0,58	0,06	0,01	1,52	1,52	-0,21	0,00	-0,77
SAÚDE	1,35	-0,01	0,21	-0,76	-0,79	-0,84	0,37	0,25	2,04	-0,20	0,85	0,21
EDUCAÇÃO	-0,13	0,06	0,03	0,04	2,45	8,27	1,17	0,92	0,08	0,41	-0,47	0,32
ÍNDICE GERAL	-0,46	0,88	0,24	1,22	0,94	0,81	0,14	0,83	0,42	0,89	0,26	0,65

FONTE: IPC/CGPLAN/SEPLAN

TABELA 7 - ÍNDICE DE PREÇO AO CONSUMIDOR - CUSTO DE VIDA EM MACEIÓ VARIAÇÕES PERCENTUAIS SIMPLES E ACUMULADAS DOS PRINCIPAIS PRODUTOS QUE COMPÕEM A CESTA BÁSICA ALIMENTAR DOS MACEIOENSES – JANEIRO Á DEZEMBRO / 2006

PRODUTOS	JAN.	FEV.	MAR.	ABR	MAI.	JUN.	JUL.	AGO.	SET	OUT.	NOV.	DEZ.	ACUMU- LADO
CARNE	-0,73	-0,67	0,39	-2,50	1,52	-0,21	-0,14						-2,36
LEITE (3)	-1,15	-4,05	-5,06	2,22	3,08	1,20	-3,51						-7,32
FEIJÃO	5,71	1,74	11,38	-0,76	-4,11	-5,93	-6,71						0,04
ARROZ	2,20	2,89	0,75	-4,32	-0,07	0,77	0,71						2,80
FARINHA DE MANDIOCA	0,79	1,55	10,00	4,31	0,00	-2,82	0,71						14,94
TOMATE	-30,05	-7,00	0,00	51,81	10,82	-13,64	-19,77						-24,17
PÃO FRANCÊS	3,67	3,08	1,39	-3,22	1,93	-0,80	1,60						7,72
CAFÉ	-4,98	4,14	0,00	-2,30	-3,47	0,00	3,42						-3,49
BANANA	-0,51	-1,68	2,38	2,31	5,44	3,26	9,98						22,69
AÇÚCAR	12,39	0,00	4,51	5,19	1,79	-8,11	4,57						20,85
ÓLEO DE SOJA (2)	1,82	1,67	0,55	-8,29	-2,19	1,10	0,00						-4,68
MANTEIGA	-0,56	-0,88	0,69	0,55	0,41	1,29	-0,44						1,05

FONTE: IPC/CGPLAN/SEPLAN

NOTA: (1) CESTA BÁSICA REFERENTE AO DECRETO LEI Nº 399 DE 30/04/38

(2) ÓLEO SUBSTITUINDO BANHA

(3) LEITE PASTEURIZADO TIPO (C)

ÍNDICE DE PREÇO AO CONSUMIDOR
CUSTO DE VIDA EM MACEIÓ VARIAÇÕES PERCENTUAIS SIMPLES POR GRUPO
JANEIRO - DEZEMBRO - 2006

GRUPOS	Jan.	Fev.	Mar.	Abr.	Mai.	Jun.	Jul.	Ago.	Set	Out.	Nov.	Dez.
ALIMENTAÇÃO	1,20	-0,24	0,92	-0,13	1,53	-0,26	0,26					
HABITAÇÃO	0,51	0,74	0,37	0,78	0,37	0,91	1,90					
ARTIGOS DIVERSOS	-0,20	-0,20	0,98	-0,81	1,32	0,66	0,83					
DESPESAS PESSOAIS	0,78	0,30	0,94	0,65	-0,58	0,74	0,91					
FUMO E BEBIDAS	0,42	-3,47	0,94	-0,50	-0,83	0,11	-0,84					
VESTUÁRIO	-2,50	1,42	1,09	1,48	1,91	1,77	1,47					
TRANSPORTES	0,06	0,01	1,52	1,52	-0,21	0,00	-0,77					
SAÚDE	-0,84	0,37	0,25	2,04	-0,20	0,85	0,21					
EDUCAÇÃO	8,27	1,17	0,92	0,08	0,41	-0,47	0,32					
ÍNDICE GERAL	0,81	0,14	0,83	0,42	0,89	0,26	0,65					

FONTE:IPC/CGPLAN/SEPLAN

