

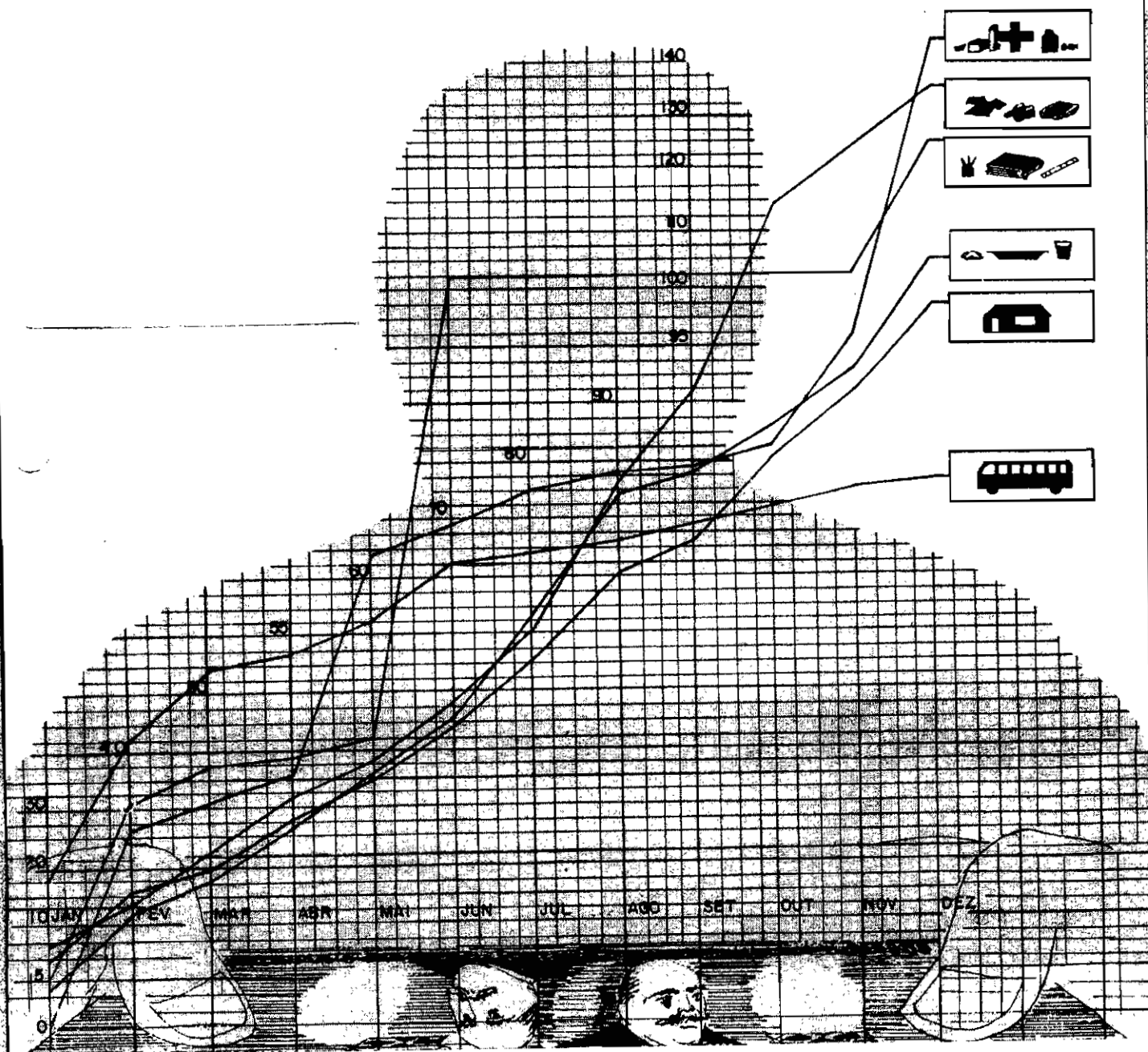


ESTADO DE ALAGOAS

FUNDAÇÃO INSTITUTO DE PLANEJAMENTO

IPC

ÍNDICE DE PREÇOS AO CONSUMIDOR



ESTADO DE ALAGOAS

SECRETARIA DE PLANEJAMENTO

FUNDAÇÃO INSTITUTO DE PLANEJAMENTO - FIPLAN
SECRETÁRIO DE PLANEJAMENTO E PRESIDENTE DA FIPLAN
FLÁVIO RUI GUERRA MOTTA

COORDENADOR GERAL DA FIPLAN
MARTHA CÉLIA VASCONCELLOS BERNARDES

COORDENADOR DO INSTITUTO DE INFORMÁTICA
JOSÉ MENDONÇA TEIXEIRA

EQUIPE TÉCNICA

SUPERVISOR DE NÚCLEO

Maria das Graças Costa de Morães

CHEFE DO SETOR DE CÁLCULO

Edilson José Albuquerque Matos

CHEFE DE PESQUISA E ANÁLISE DE DADOS

Nicaula de Lima

TÉCNICOS:

Edclêa Maria Leocádio Salgueiro

José Cícero de Farias Braga

José Petrônio de Oliveira

Vera Lúcia Vanderlei Martins

Marlene Ferreira dos Santos

Rosângela Maria de Melo Conde

Gilvan Sinésio da Silva

SETEMBRO/1986

EQUIPE DE APOIO

Audálio Feitosa Filho

Divanete Veríssimo da Silva

Elias da Silva Barros

José Noélio Nunes

Leilton de Omena Silva

Maria Goretti H. Oliveira

Pedro Newton Bernardes Sobrinho

EQUIPE DE PESQUISA

Arnaldo Alexandre Ferreira

Damião Viana da Silva

Eliane Medeiros de Barros

Maria Tereza Soares de Melo

Maria Aparecida Leite Pereira

José Gildo Alencar Ramos

Jedienne Maria dos Santos

Jacinto Vieira Leite

Sílvia Rejane Cavalcanti dos Santos

Rita de Cássia Rebelo Lemos

PRODUÇÃO GRÁFICA: Davi Sampaio Romão

PUBLICAÇÃO: Instituto de Planejamento - FIPLAN/AL.

ÍNDICE DE PREÇO AO CONSUMIDOR

SETEMBRO/1986

O Índice de Preço ao Consumidor (Custo de Vida) de Maceió no mês de setembro foi de 1,14% (um, quatoze por cento), inferior ao registrado no mês de agosto (1,33%). Com a implantação do Plano Cruzado o índice acumulado no período de abril a setembro foi da ordem de 6,14%, coincidentemente, com a variação ocorrida nos últimos seis meses do ano.

A variação acumulada no período de outubro/85 a setembro / 86 (últimos doze meses) foi de 89,06% contra 244,41% verificada em igual período do ano anterior.

Os grupos Alimentação e Habitação que juntos participam com 70% do orçamento doméstico do maceioense, acumularam no período de março a setembro/86, respectivamente, 2,10% e -2,59%, contra 73,82% e 93,91% acumulados em idêntico período do ano anterior.

Os grupos que não apresentaram qualquer variação em seus índices foram Fumo e Bebidas, Transporte, Saúde e Educação.

Com variações negativas ficaram os grupos Artigos Diversos (-0,02%) e Despesas Pessoais (-0,79%). As variações positivas ficaram com Alimentação (0,88%), Habitação (1,12%) e Vestuário com 2,55%, constituindo-se na maior variação ocorrida nesse mês de setembro.

TABELA I

ÍNDICE DE PREÇO AO CONSUMIDOR - CUSTO DE VIDA EM MACEIÓ
 VARIACIONES PERCENTUAIS SIMPLES POR GRUPO

PERÍODO: OUT/85 A SET/86

EM PERCENTUAL

GRUPOS	1985			1986											
	OUT	NOV	DEZ	JAN	FEV	MAR	ABR	MAI	JUN	JUL	AGO	SET			
ALIMENTAÇÃO	16,39	27,83	9,53	11,14	3,57	1,06	-0,30	-0,45	0,19	0,11	0,60	0,88			
HABITAÇÃO	9,91	15,39	8,63	20,05	11,20	-7,70	0,11	1,67	0,58	0,75	1,19	1,12			
ARTIGOS DIVERSOS	6,31	11,79	4,74	5,59	9,21	-0,16	-0,20	0,00	0,00	0,54	1,65	-0,02			
DESPEAS PESSOAIS	5,69	13,94	11,00	9,29	19,39	11,03	0,64	2,16	-0,02	0,39	0,12	-0,79			
FUMO E BEBIDAS	12,36	16,63	7,35	16,02	2,56	26,48	-0,44	-0,02	0,87	0,12	0,22	0,00			
VESTUÁRIO	15,95	23,24	13,31	11,80	9,99	6,74	1,86	7,57	6,08	2,53	2,17	2,52			
TRANSPORTES	3,92	6,13	11,52	10,60	10,48	0,09	0,00	0,02	0,00	0,15	4,93	0,00			
SAÚDE	2,84	8,25	43,93	4,77	3,16	23,29	0,74	0,00	0,26	0,00	0,00	0,00			
EDUCAÇÃO	1,65	2,81	12,19	1,20	70,94	0,21	-5,95	0,00	0,00	-5,68	3,53	0,00			
TOTAL GERAL	10,18	16,03	10,67	17,14	12,12	-4,15	0,05	1,84	1,00	0,63	1,33	1,12			

FONTE: IPC/FIPLAN-AL.

TABELA II

ÍNDICE DE PREÇO AO CONSUMIDOR - CUSTO DE VIDA EM MACEIÓ
 VARIÁÇÕES PERCENTUAIS ACUMULADAS POR GRUPO

PERÍODO: OUT/85 A SET/86

GRUPOS	ACUMULADO NO ANO 1986	ACUMULADO NOS ÚLTIMOS		EM PERCENTUAL
		SEIS MESES ABR/86 A SET/86	DOZE MESES OUT/85 A SET/86	
ALIMENTAÇÃO	17,52	1,03	91,51	
HABITAÇÃO	30,04	5,54	79,15	
ARTIGOS DIVERSOS	17,42	1,98	46,17	
DESPESAS PESSOAIS	48,50	2,50	98,51	
FUMO E BEBIDAS	51,61	0,74	113,28	
VESTUÁRIO	63,91	24,87	165,40	
TRANSPORTES	28,54	5,11	58,10	
SAÚDE	34,58	1,00	115,63	
EDUCAÇÃO	59,21	-8,16	86,67	
TOTAL GERAL	33,62	6,14	89,06	

FONTE: IPC/FIPLAN-AL.

TABELA III

ÍNDICE DE PREÇO AO CONSUMIDOR - I P C

VARIÁÇÕES PERCENTUAIS SIMPLES E ACUMULADAS DOS PRODUTOS QUE
COMPÕEM A CESTA BÁSICA ALIMENTAR DOS MACEIOENSES (1)

PERÍODO: JANEIRO A SETEMBRO/86

EM PERCENTUAL

PRODUTO MÊS	FEIJÃO	ÓLEO DE SOJA (2)	FARINHA DE MANDIO- CA	TOMATE	LEITE	PÃO FRANCES	AÇÚCAR	ARROZ	CARNE	BANANA	CAFÉ	MANTEI- GA
JANEIRO	49,87	9,76	13,76	22,15	39,78	5,88	14,97	21,82	0,50	21,89	139,53	9,32
FEVEREIRO	0,00	7,37	13,90	33,63	0,00	6,29	10,61	16,39	1,04	16,91	-5,01	0,00
MARÇO	-17,63	-2,51	10,61	72,61	-6,00	0,00	-0,95	-3,54	-2,77	19,09	-14,31	33,18
ABRIL	0,00	4,28	3,77	9,45	0,00	0,00	-0,71	-0,70	-0,59	0,00	-4,47	0,00
MAIO	0,00	0,00	0,00	-9,97	0,00	0,00	0,00	5,82	0,60	1,07	0,00	-1,57
JUNHO	0,00	0,48	-0,46	-5,86	0,00	0,00	0,00	0,00	0,05	10,84	0,22	-0,86
JULHO	2,94	1,43	16,44	2,13	0,00	0,00	0,00	-0,79	0,29	-4,76	0,00	0,00
AGOSTO	0,00	0,35	5,93	-9,15	0,00	0,00	0,00	0,64	0,02	8,65	0,00	0,00
SETEMBRO	0,00	-0,12	1,85	0,00	0,00	0,00	0,00	0,00	0,00	0,00	0,00	0,00
TOTAL ACUMU- LADO NO ANO	27,08	21,53	85,98	142,51	31,39	12,54	25,07	43,48	-0,89	96,72	86,66	42,07

FONTE: IPC/FIPLAN/AL.

(1) CESTA BÁSICA REFERENTE AO DECRETO LEI 399 DE 30/4/38.

(2) ÓLEO SUBSTITUINDO BANHA.

T A B E L A I V
 GASTO MENSAL NECESSÁRIO À AQUISIÇÃO DA RAÇÃO MÍNIMA
 ESSENCIAL POR PESSOA
 MÊS DE SETEMBRO DE 1986

P R O D U T O	Q U A N T I D A D E	G A S T O M E N S A L
CARNE	4,500Kg.	120,60
LEITE	6,000L.	17,04
FEIJÃO	4,500Kg.	37,35
ARROZ	3,600Kg.	28,08
FARINHA DE MANDIOCA	3,000Kg.	8,25
TOMATE	12,000Kg.	66,48
PÃO FRANCÊS	6,000Kg.	43,80
CAFÉ	0,300Kg.	28,68
BANANA	90,000UNID. ou 7,500(DUZ).	42,36
AÇÚCAR	3,000Kg.	11,97
ÓLEO	0,750ML.	6,37
MANTEIGA	0,750Kg.	33,11
TOTAL GERAL		(*) 444,09

FONTE: IPC/FIPLAN/AL.

OBS: ÓLEO SUBSTITUINDO BANHA.

SM = SALÁRIO MÍNIMO EM 31 DE SETEMBRO DE 1986, Cr\$ 804,00.

(*) = PARTICIPAÇÃO PERCENTUAL NO SM = 55,24%.

T A B E L A V
 ÍNDICE DE PREÇO AO CONSUMIDOR - IPC
 SÉRIE HISTÓRICA - SETEMBRO/1986

ANO/MÊS	NÚMERO-ÍNDICE MAR.86=100	VARIAÇÃO (%)	
		MENSAL	ACUMULADA A PARTIR DE 28.02.86
1986 - Fevereiro	104,33	-	-
Março	100,00	-4,15	-4,15
Abril	100,05	0,05	-4,10
Maio	101,89	1,84	-2,33
Junho	102,91	1,00	-1,36
Julho	103,56	0,63	-0,74
Agosto	104,94	1,33	0,58
Setembro	106,14	1,14	1,74

FONTE: IPC/FIPLAN/AL.

OBS: - O número-índice de fevereiro refere-se ao dia 28.02.86
 - A variação de março corresponde ao movimento de preços observados entre o dia 28 de fevereiro e a base do IPC, definida pelos preços coletados no mês de março em Macaíó-Al.

T A B E L A VI

PRODUTOS QUE INFLUENCIARAM NA VARIAÇÃO DO IPC
MÊS DE SETEMBRO DE 1986

E S P E C I F I C A Ç Ã O	VARIAÇÃO
ALIMENTAÇÃO	0,88
VERDURAS	-26,89
Alface	-15,79
Repolho	-25,44
LEGUMES	2,62
Pimentão	55,38
Pepino	15,89
Chuchu	8,51
Abóbora	3,86
FRUTAS	15,05
Maçã	93,94
Abacaxi	-3,26
Melancia	82,54
Melão	36,39
TUBÉRCULOS E OUTROS	6,36
Batatinha Inglesa	5,11
Batata Doce	-3,39
Cebola	9,61
Cenoura	-3,41
Inhame	-9,86
Macaxeira	6,56
PESCADO	6,48
Peixe Fresco	8,42
Camarão Fresco	1,21
Camarão Congelado	6,68
Sururu/Massunim	6,46
PRODUTOS INDUSTRIALIZADOS	-0,02
Óleo de Soja	-0,12

E S P E C I F I C A Ç Ã O	V A R I A Ç Ã O
PRODUTOS INDUSTRIALIZADOS (continuação)	
Óleo de Milho	-16,00
Farinha de Mandioca	1,85
Farinha de Rosca	0,92
Chocolate em pó	-0,26
Bolacha Cream Crakem	-0,52
Creme de leite	-0,77
HABITAÇÃO	
Moradia	1,12
Aluguel	5,62
MANUTENÇÃO DO DOMICÍLIO	
Empregada doméstica	7,37
Lavadeira	7,00
ARTIGO DE LIMPEZA	16,13
Bombril	-0,04
Detergente	-0,51
Solvente removedor	-0,25
Escova/Esponja	-1,29
PRINCIPAIS BENS DURÁVEIS	-1,01
Fogão	0,45
Liquidificador	1,09
Enceradeira	2,43
Conj. de Sofá	3,53
Sala de jantar fôrmica	1,83
Cama de lona	6,63
Colchão de espuma	-4,46
Cama	4,26
Estante de madeira	0,63
Armário de cozinha	6,16
Beliche	-0,93
ARTIGOS DIVERSOS	4,18
Bateria de cozinha	-0,02
	-0,10

E S P E C I F I C A Ç Ã O	V A R I A Ç Ã O
DESPESAS PESSOAIS	-0,79
ARTIGOS DE HIGIENE PESSOAL E BELEZA	-0,01
Algodão	3,74
Desodorante	-0,26
Creme de beleza	-0,47
Sombra	-0,44
Lápis	-1,16
Tintura p/cabelo	-0,25
Esmalte	-1,01
Acetona	1,39
SERVIÇOS PESSOAIS E OUTROS	-1,25
Massagem de cabelo	3,26
Brinquedos	-4,87
Teatro	-9,09
VESTUÁRIO, CALÇADOS E TECIDOS	2,55
Terno	-0,39
Calça esporte p/homem	-0,23
Camisa esporte	9,34
Gravata	8,26
Camisa Social	8,82
Calcão	10,62
Bermuda p/homem	-1,39
Saia	8,91
Blusa manga curta	8,84
Soutien	-2,68
Maiô/biquini	8,02
Bermuda p/mulher	18,19
Artigo p/bebê	-0,87
Tecidos	-0,06
Cueca	31,66

GRÁFICO I
VARIAÇÕES PERCENTUAIS ACUMULADAS DO
ÍNDICE DE PREÇO AO CONSUMIDOR - IPC
EM MACEIÓ - 1985 - 1986

— 1985
 - - - 1986

FONTE : IPC / FIPLAN

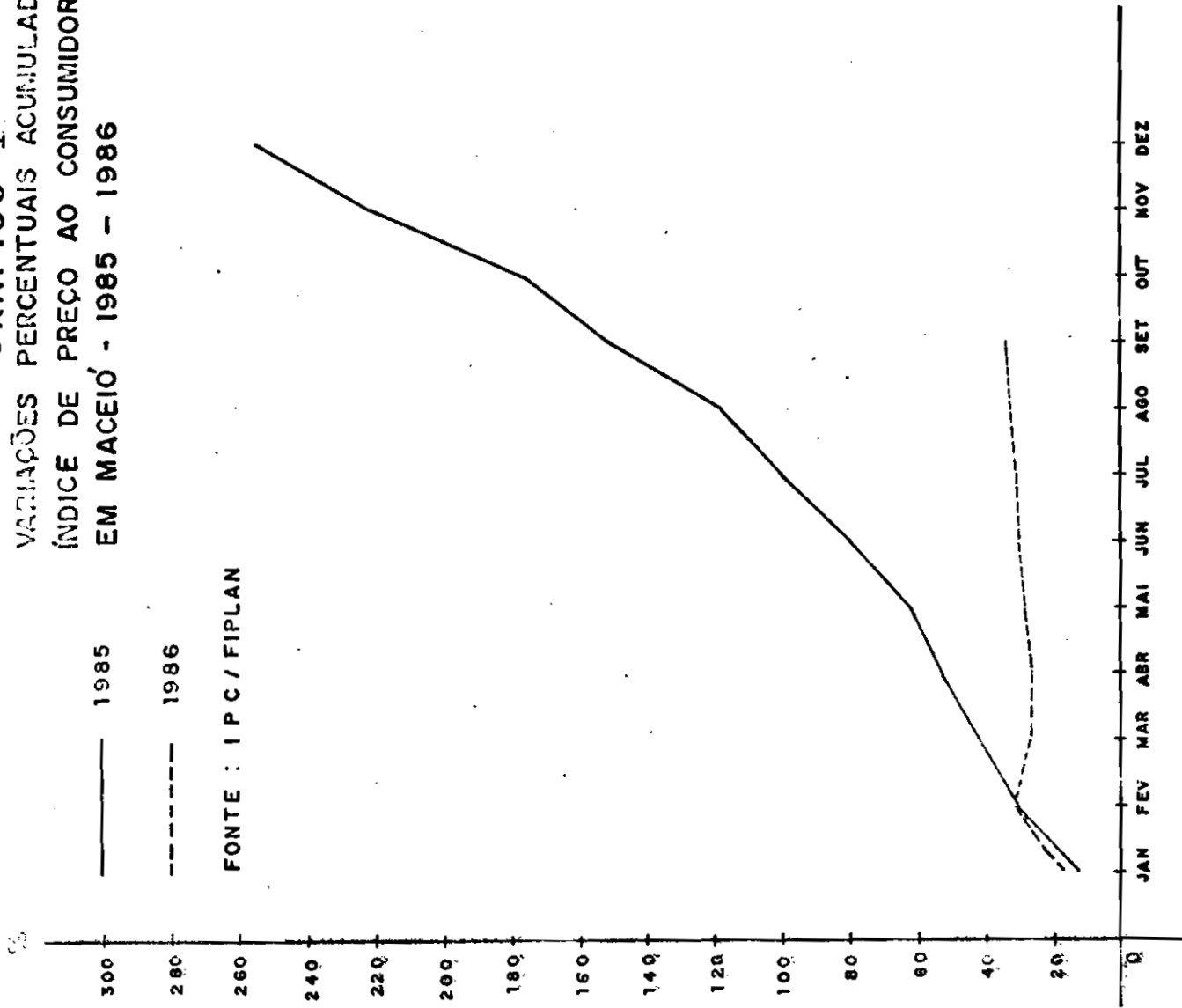
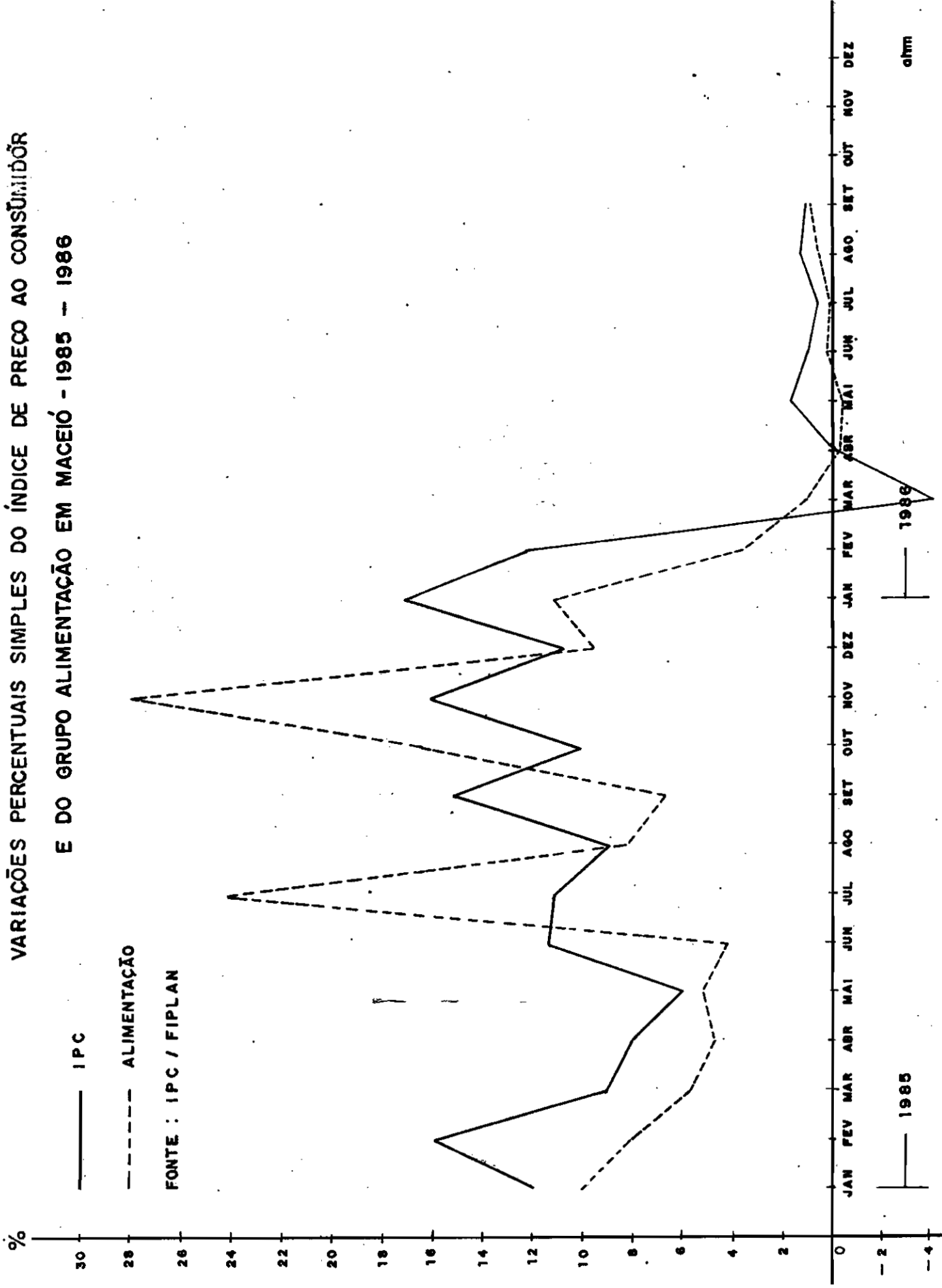


GRÁFICO II

VARIAÇÕES PERCENTUAIS SIMPLES DO ÍNDICE DE PREÇO AO CONSUMIDOR
E DO GRUPO ALIMENTAÇÃO EM MACEIÓ - 1985 - 1986



1985

1986

atm