

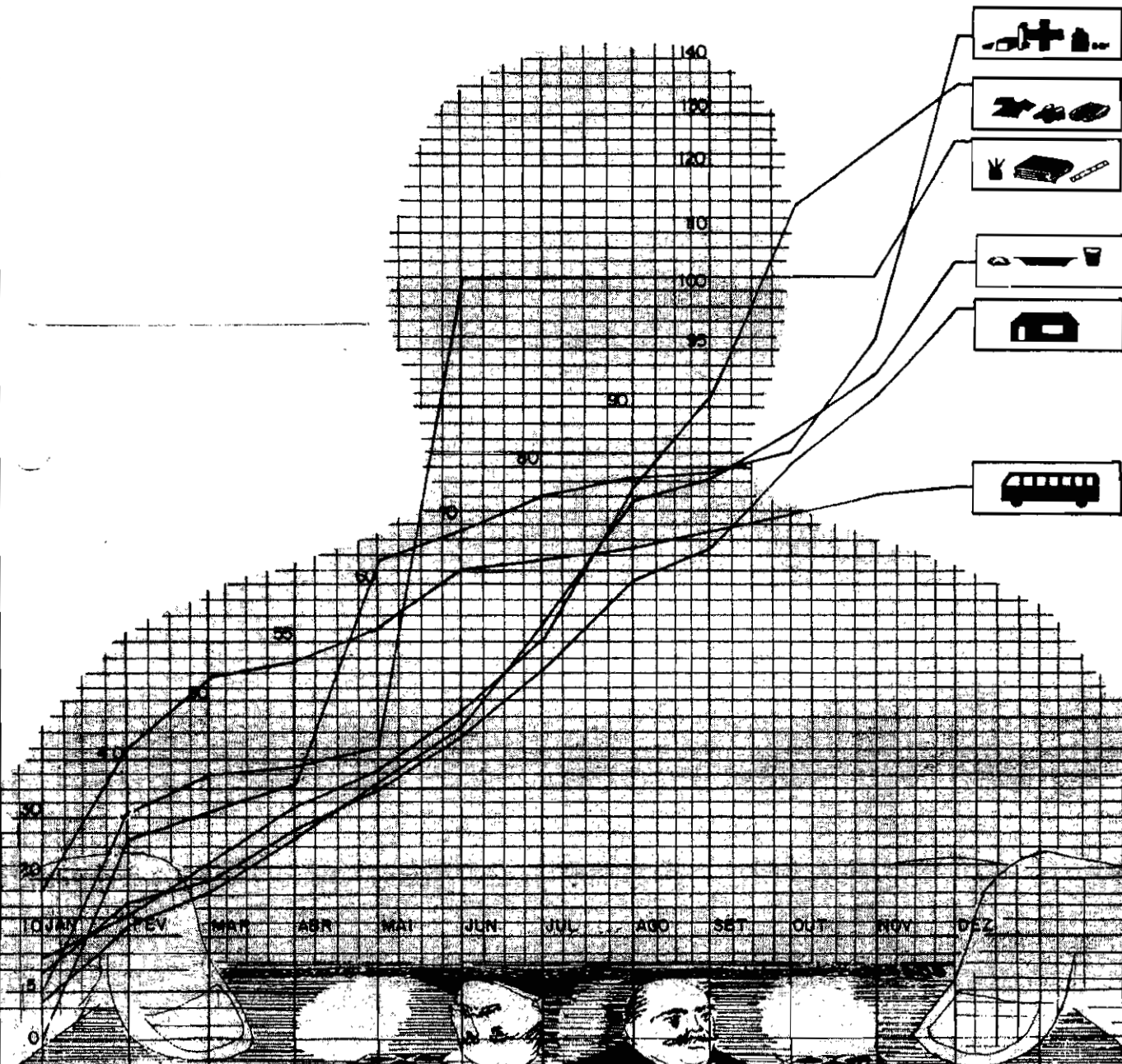


ESTADO DE ALAGOAS

FUNDAÇÃO INSTITUTO DE PLANEJAMENTO

IPCC

ÍNDICE DE PREÇOS AO CONSUMIDOR





FIPLAN

ESTADO DE ALAGOAS

SECRETARIA DE PLANEJAMENTO

FUNDAÇÃO INSTITUTO DE PLANEJAMENTO - FIPLAN

SECRETARIA DE PLANEJAMENTO E PRESIDENTE DA FIPLAN
JOÃO BARROSO FILHO

COORDENADOR GERAL DA FIPLAN
BARTOLOMEU BUENO DE OLIVEIRA

COORDENADOR DO INSTITUTO DE INFORMÁTICA
JOSÉ MENDONÇA TEIXEIRA

EQUIPE TÉCNICA

SUPERVISOR DE NÚCLEO

Maria das Graças Costa de Moraes

CHEFE DO SETOR DE CÁLCULO

Edilson José Albuquerque Matos

CHEFE DE PESQUISA E ANÁLISE DE DADOS

Nicaula de Lima

TÉCNICOS:

Edclêa Maria Leocádio Salgueiro

José Cícero de Farias Braga

José Petrônio de Oliveira

Vera Lúcia Vanderlei Martins

Marlene Ferreira dos Santos

Rosângela Maria de Melo Conde

Gilvan Sinésio da Silva

DEZEMBRO/86

EQUIPE DE APOIO

Audálio Feitosa Filho

Divanete Veríssimo da Silva

Elias da Silva Barros

José Noélio Nunes

Leilton de Omena Silva

Maria Goretti H. Oliveira

Pedro Newton Bernardes Sobrinho

EQUIPE DE PESQUISA

Arnaldo Alexandre Ferreira

Damião Viana da Silva

Eliane Medeiros de Barros

Maria Tereza Soares de Melo

José Gildo Alencar Ramos

Jedienne Maria dos Santos

Jacinto Vieira Leite

Sílvia Rejane Cavalcanti dos Santos

Rita de Cássia Rebelo Lemos

PRODUÇÃO GRÁFICA: Davi Sampaio Romão

PUBLICAÇÃO: Fundação Instituto de Planejamento - FIPLAN/AL.

ÍNDICE DE PREÇO AO CONSUMIDOR - IPC

DEZEMBRO/1986

O Custo de Vida de Maceió, calculado pela Fundação Instituto de Planejamento/FIPLAN-AL, registrou no mês de dezembro do ano em curso, um aumento da ordem de 2,91%, superior ao verificado no mês anterior (2,10%).

O incremento acumulado após o início do Programa de Estabilização Econômica foi de 8,15%. A variação acumulada nos últimos seis meses (jul. a dez./86) atingiu 9,64% e nos últimos doze meses (jan. a dez./86) 42,04%.

Alimentação apresentou uma variação bastante significativa 14,50%. Esse expressivo aumento foi devido aos constantes aumentos nos preços dos gêneros alimentícios comercializados no Centro e na periferia de Maceió, principalmente nos subgrupos: Legumes com 18,80%, carnes 17,48% e frutas 8,13%. Nos demais grupos as variações foram as seguintes: Fumo e bebidas cresceu em 60,11%, devido ao aumento de bebidas, vestuário obteve 7,08%, transportes 6,81%, influenciados pelo aumento de 50,96% para os Táxis e parte do aumento no mês anterior dos combustíveis 30,61%. Habitação com 1,88%, foi influenciado pelo reajuste de telefone 30,02% e aluguel residencial 5,42%. Saúde 1,21%, remédios com 20,05% foi o maior responsável pelo aumento do grupo. Artigos Diversos e Despesas Pessoais aumentaram em 0,15% e 0,14%, respectivamente.

O grupo Educação foi o único que apresentou variação negativa -1,33%. Devido a mudança para o Plano Cruzado, o item matrícula baixou em 15,31%, em relação ao ano anterior.



ESTADO DE ALAGOAS
SECRETARIA DE PLANEJAMENTO
FUNDAÇÃO INSTITUTO DE PLANEJAMENTO - FIPLAN

INDICE DE PREÇO AO CONSUMIDOR - IPC
DEZEMBRO/86

INDICE GERAL: 2,91%
VARIACÃO ACUMULADA (PLANO CRUZADO): 12,84%
ACUMULADO NO ANO: (JAN. A DEZ./86): 42,04%
ACUMULADO NOS ÚLTIMOS SEIS MESES: (JUL. A DEZ./86): 9,64%
ACUMULADO NOS ÚLTIMOS DOZE MESES: (JAN. A DEZ./86): 42,04%
ALIMENTAÇÃO: (ACUMULADO DE JAN. A DEZ./86): 83,73%

VARIAÇÕES PERCENTUAIS SIMPLES POR GRUPO

ALIMENTAÇÃO	14,50%
HABITAÇÃO	1,88%
ARTIGOS DIVERSOS	0,15%
DESPESAS PESSOAIS	0,14%
FUMO E BEBIDAS	60,11%
VESTUÁRIO	7,08%
TRANSPORTES	6,81%
SAÚDE	1,21%
EDUCAÇÃO	-1,33%

Maceió, dezembro de 1986.

TABELA II.
 ÍNDICE DE PREÇO AO CONSUMIDOR - CUSTO DE VIDA EM MACEIÓ
 VARIações PERCENTUAIS ACUMULADAS POR GRUPO
 PERÍODO: JAN/86 A DEZ/86

GRUPOS	ACUMULADO NO ANO 1986	ACUMULADO NOS ÚLTIMOS	
		SEIS MESES JUL/86 A DEZ/86	DOZE MESES JAN/86 A DEZ/86
ALIMENTAÇÃO	83,73	58,83	83,73
HABITAÇÃO	34,18	6,38	34,18
ARTIGOS DIVERSOS	17,58	2,33	17,58
DESPEAS PESSOAIS	51,34	1,62	51,34
FUMO E BEBIDAS	141,41	59,76	141,41
VESTUÁRIO	98,22	29,93	98,22
TRANSPORTES	43,71	17,49	43,71
SAÚDE	36,22	1,21	36,22
EDUCAÇÃO	57,09	-3,65	57,09
TOTAL GERAL	42,04	9,64	42,04

FONTE: IPC/FIPLAN-AL.

TABELA III

ÍNDICE DE PREÇO AO CONSUMIDOR - I P C

VARIÁÇÕES PERCENTUAIS SIMPLES E ACUMULADAS DOS PRODUTOS QUE
COMPOEM A CESTA BÁSICA ALIMENTAR DOS MACEIOENSES (1)

PERÍODO: JANEIRO A DEZEMBRO/86

EM PERCENTUAL

PRODUTO MÊS	FEIJÃO	ÓLEO DE SOJA (2)	FARINHA DE MANDIO- CA	TOMATE	LEITE	PÃO FRANCÊS	AÇÚCAR	ARROZ	CARNE	BANANA	CAFÉ	MANTEI- GA
JANEIRO	49,87	9,76	13,76	22,15	39,78	5,88	14,97	21,82	0,50	21,89	139,53	9,32
FEVEREIRO	0,00	7,37	13,90	33,63	0,00	6,29	10,61	16,39	1,04	16,91	-5,01	0,00
MARÇO	-17,63	-2,51	10,61	72,61	-6,00	0,00	-0,95	-3,54	-2,77	19,09	-14,31	33,18
ABRIL	0,00	4,28	3,77	9,45	0,00	0,00	-0,71	-0,70	-0,59	0,00	-4,47	0,00
MAIO	0,00	0,00	0,00	-9,97	0,00	0,00	0,00	5,82	0,60	1,07	0,00	-1,57
JUNHO	0,00	0,48	-0,46	-5,86	0,00	0,00	0,00	0,00	0,05	10,84	0,22	-0,86
JULHO	2,94	1,43	16,44	0,00	0,00	0,00	0,00	-0,79	0,29	-4,76	0,00	0,00
AGOSTO	0,00	0,35	5,93	-9,15	0,00	0,00	0,00	0,64	0,02	8,65	0,00	0,00
SETEMBRO	0,00	-0,12	1,85	0,00	0,00	0,00	0,00	0,00	0,00	0,00	0,00	0,00
OUTUBRO	0,00	0,12	0,00	-0,18	0,00	0,00	0,00	0,00	0,00	13,44	0,00	0,00
NOVEMBRO	0,00	0,00	0,00	10,28	0,00	2,74	0,00	0,00	62,16	1,93	0,04	0,00
DEZEMBRO	0,00	0,70	0,00	25,58	0,00	0,00	16,46	0,00	17,48	8,27	0,00	0,00
TOTAL ACUMU- LADO NO ANO	27,08	22,53	85,98	235,26	31,39	15,62	45,66	43,48	88,81	146,28	86,73	42,07

FONTE: IPC/FIPLAN/AL.

(1) CESTA BÁSICA REFERENTE AO DECRETO LEI 399 DE 30/4/38.

(2) ÓLEO SUBSTITUINDO BANHA.

TABELA IV

GASTO MENSAL NECESSÁRIO A AQUISIÇÃO DA RAÇÃO MÍNIMA
ESSENCIAL POR PESSOA
MÊS DE DEZEMBRO DE 1986

PRODUTO	QUANTIDADE	GASTO MENSAL
CARNE	4,500Kg.	246,92
LEITE	6,000L.	17,04
FEIJÃO	4,500Kg.	37,35
ARROZ	3,600Kg.	28,94
FARINHA DE MANDIOCA	3,000Kg.	8,34
TOMATE	12,000Kg.	84,84
PÃO FRANCÊS	6,000Kg.	45,00
CAFÉ	0,300Kg.	27,70
BANANA	90,000UNID. ou 7,500(DUZ).	76,58
AÇÚCAR	3,000Kg.	14,22
ÓLEO	0,750ML.	6,44
MANTEIGA	0,750Kg.	38,82
TOTAL GERAL	(*)	632,19

FONTE: IPC/FIPLAN/AL.

OBS: ÓLEO SUBSTITUINDO BANHA.

SM = SALÁRIO MÍNIMO EM DEZEMBRO DE 1986, Cr\$ 804,00.

(*) = PARTICIPAÇÃO PERCENTUAL NO SM = 78,63%.



ESTADO DE ALAGOAS
SECRETARIA DE PLANEJAMENTO
FUNDAÇÃO INSTITUTO DE PLANEJAMENTO - FIPLAN

T A B E L A V
ÍNDICE DE PREÇO AO CONSUMIDOR - IPC
SÉRIE HISTÓRICA

ANO/MÊS	NÚMERO-ÍNDICE MAR, 86=100	VARIAÇÃO	
		MENSAL	ACUMULADA PARTIR DE 28.02.86
1986 - Fevereiro	104,33	-	-
Março	100,00	-4,15	-4,15
Abril	100,05	0,05	-4,10
Maio	101,89	1,84	-2,33
Junho	102,91	1,00	-1,36
Julho	103,56	0,63	-0,74
Agosto	104,94	1,33	0,58
Setembro	106,14	1,14	1,74
Outubro	107,39	1,18	2,93
Novembro	109,65	2,10	5,09
Dezembro	112,84	2,91	8,15

FONTE: IPC/FIPLAN/AL.

OBS: - O número-índice de fevereiro refere-se ao dia 28.02.86.

- A variação de março corresponde ao movimento de preços observados entre o dia 28 de fevereiro e a base do IPC, definida pelos preços coletados no mês de março em Maceió-AL.

TABELA VI
 PRODUTOS QUE INFLUENCIARAM NA VARIAÇÃO DO IPC
 MÊS DE DEZEMBRO DE 1986

E S P E C I F I C A Ç Ã O	VARIAÇÃO %
<u>ALIMENTAÇÃO</u>	14,50
Alface	40,11
Repolho	9,71
Cebolinha	17,27
Coentro	19,05
<u>LEGUMES</u>	18,80
Tomate	25,58
Quiabo	17,18
Abóbora	18,50
Maxixe	15,28
Chuchu	
<u>FRUTAS</u>	8,13
Laranja	8,40
Maçã	8,85
Pera	10,00
Limão	18,75
Melancia	-1,03
Mamão	11,95
Maracujá	9,56
Coco Verde/Sêco	-7,37
Graviola	9,10
Banana	8,27
<u>CARNES</u>	17,48
Acém	41,08
Alcatra	26,83
Braço	56,84
Carne moída	31,15
Costela	61,52
Chã de Dentro	18,32
Coxão Mole	21,59
Lagarto	14,84
Músculo	59,53
Peito	81,09
Pernil	21,95

E S P E C I F I C A Ç Ã O	VARIACÃO %
<u>VÍSCERAS E OUTROS</u>	74,41
Bofe	11,11
Bucho	20,00
Coração	14,61
Fígado	80,43
Língua	11,11
Rabada	58,73
Rim	11,11
Toucinho Fresco	19,44
Tripa	25,93
<u>TUBÉRCULOS E OUTROS</u>	1,39
Batata Doce	-0,82
Beterraba	-3,59
Cebola	-3,02
Alho	5,07
Inhame	7,93
Macaxeira	4,71
<u>PESCADO</u>	6,13
Sardinha congelada	24,95
Peixe congelado	8,35
Camarão fresco	9,39
Camarão congelado	-3,38
Sururu/massunim	18,22
<u>PRODUTOS INDUSTRIALIZADOS</u>	1,20
Açúcar	16,46
Café solúvel	-0,38
Azeite	-3,15
Fubá	22,43
Macarão em pacote	6,81
Sal em pacote	10,16
Aveia	-3,35
Ervilha	7,06
Sardinha	8,06
Creme de arroz	16,35
Maizena	3,66
Fermento em pó	2,27
Margarina	2,49
Mostarda	4,84
Aveia	-3,35

<u>E S P E C I F I C A Ç Ã O</u>	<u>VARIAÇÃO %</u>
<u>PRODUTOS INDUSTRIALIZADOS (continuação)</u>	
Ervilha	7,06
Sardinha	8,06
Creme de arroz	16,35
<u>ALIMENTAÇÃO FORA DO DOMICÍLIO</u>	4,55
Prato comercial	9,17
Salgadinho	5,26
Suco de frutas	2,70
Cerveja	95,23
Sanduiches	0,48
Refrigerantes	0,46
<u>HABITAÇÃO</u>	1,88
Moradia	
Aluguel	5,42
<u>MANUTENÇÃO DO DOMICÍLIO</u>	0,77
Telefone	35,02
<u>PRINCIPAIS BENS DURÁVEIS</u>	1,14
Ferro elétrico	1,23
Televisor	1,86
Sala de jantar fôrmica	0,13
Estante de madeira	-1,10
Cadeira de terraço	7,38
Berço	-0,97
<u>ARTIGOS DIVERSOS</u>	0,15
Louças em geral	3,00
Bateria avulsa	0,21
Panela de Pressão	0,07
<u>DESPESAS PESSOAIS</u>	0,14
Artigos de Higiene Pessoal e Beleza	0,32
Creme de barbear	-1,73
Algodão	1,04
Água de Colônia/perfume	0,48
Papel higiênico	1,31
Creme de beleza	-1,10
Baton	0,69

E S P E C I F I C A Ç Ã O	V A R I A Ç Ã O %
<u>DESPESAS PESSOAIS</u>	
Artigos de Higiene Pessoal e Beleza (continuação)	
Shampoo	-0,13
Tintura p/cabelo	1,69
Acetona	-2,18
<u>SERVIÇOS PESSOAIS E OUTROS</u>	
Teatro	-14,21
Discos	0,19
<u>OUTRAS DESPESAS</u>	
Cartas/Telegramas	0,75
	254,33
<u>FUMO E BEBIDAS</u>	
	60,11
Cigarro	111,24
Aguardente	13,30
Whisky	58,35
Vinho	14,45
Vodka	29,58
<u>VESTUÁRIO, CALÇADOS E TECIDOS</u>	
	7,08
Terno	5,88
Calça esporte p/homem	10,31
Camisa esporte.	4,66
Gravata	5,45
Camisa Social	6,44
Calção	8,97
Bermuda p/homem	8,74
Vestido	8,90
Saia	9,52
Sutiem	9,60
Calcinha	10,97
Calça esporte p/mulher	12,44
Maiô/biquini	6,67
Bermuda p/mulher	13,64
Sapatos	5,89
Cueca	13,84
<u>TRANSPORTES</u>	
	6,81
Transportes coletivos	4,65
Táxi	50,96

E S P E C I F I C A Ç Ã O	V A R I A Ç Ã O %
<u>VEÍCULO PRÓPRIO</u>	7,24
Estacionamento	5,49
Gasolina	30,61
Lavagem	1,20
<u>SAÚDE</u>	1,21
Remédios	20,05
<u>EDUCAÇÃO</u>	-1,33
Matrícula	-15,31

GRÁFICO I.
VARIAÇÕES PERCENTUAIS ACUMULADAS DO
ÍNDICE DE PREÇO AO CONSUMIDOR - IPC
EM MACEIÓ - 1985 - 1986

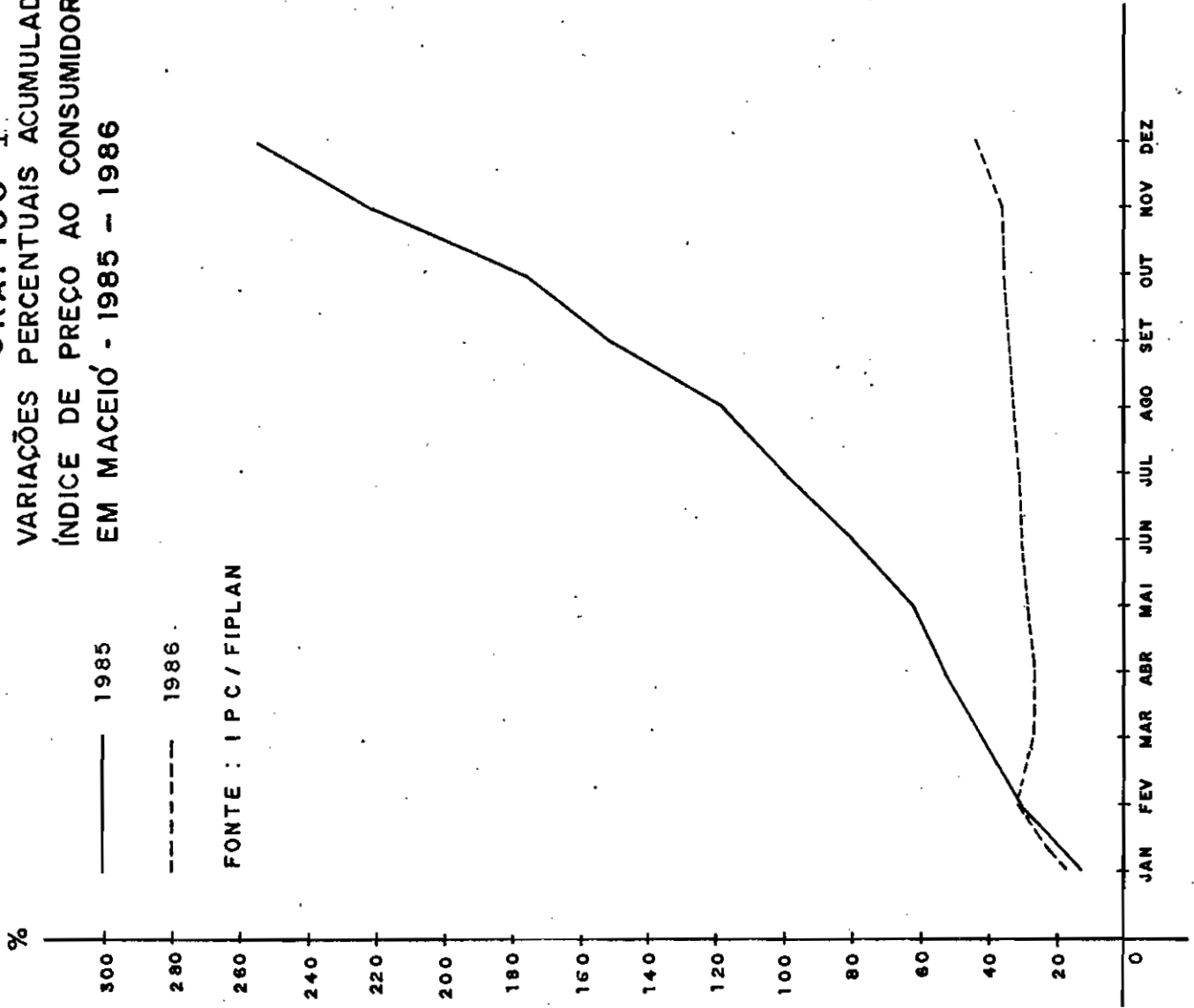
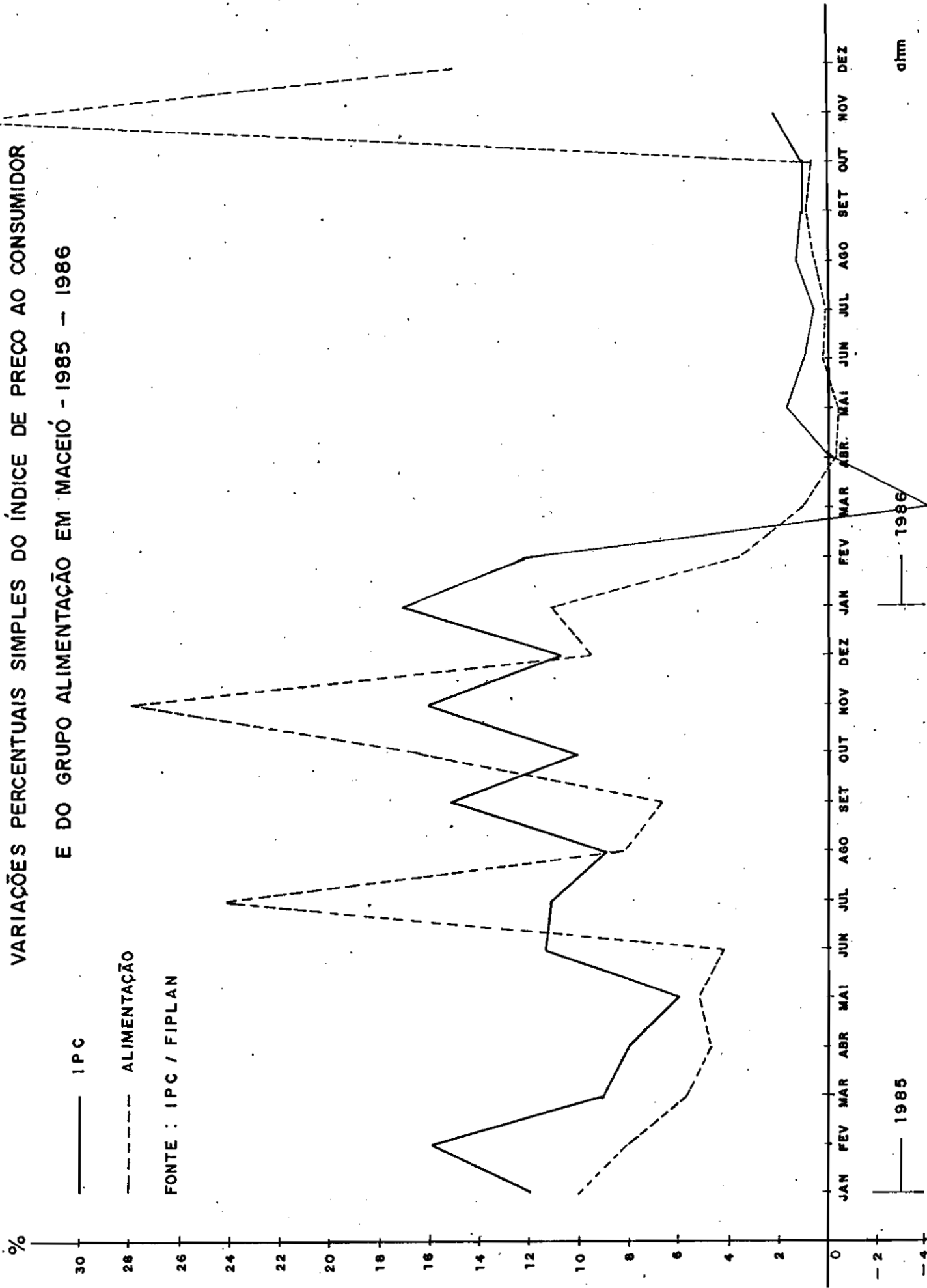


GRÁFICO II

VARIAÇÕES PERCENTUAIS SIMPLES DO ÍNDICE DE PREÇO AO CONSUMIDOR
E DO GRUPO ALIMENTAÇÃO EM MACEIÓ - 1985 - 1986

— IPC
- - - ALIMENTAÇÃO
FONTE : IPC / FIPLAN



1985

1986

chm