

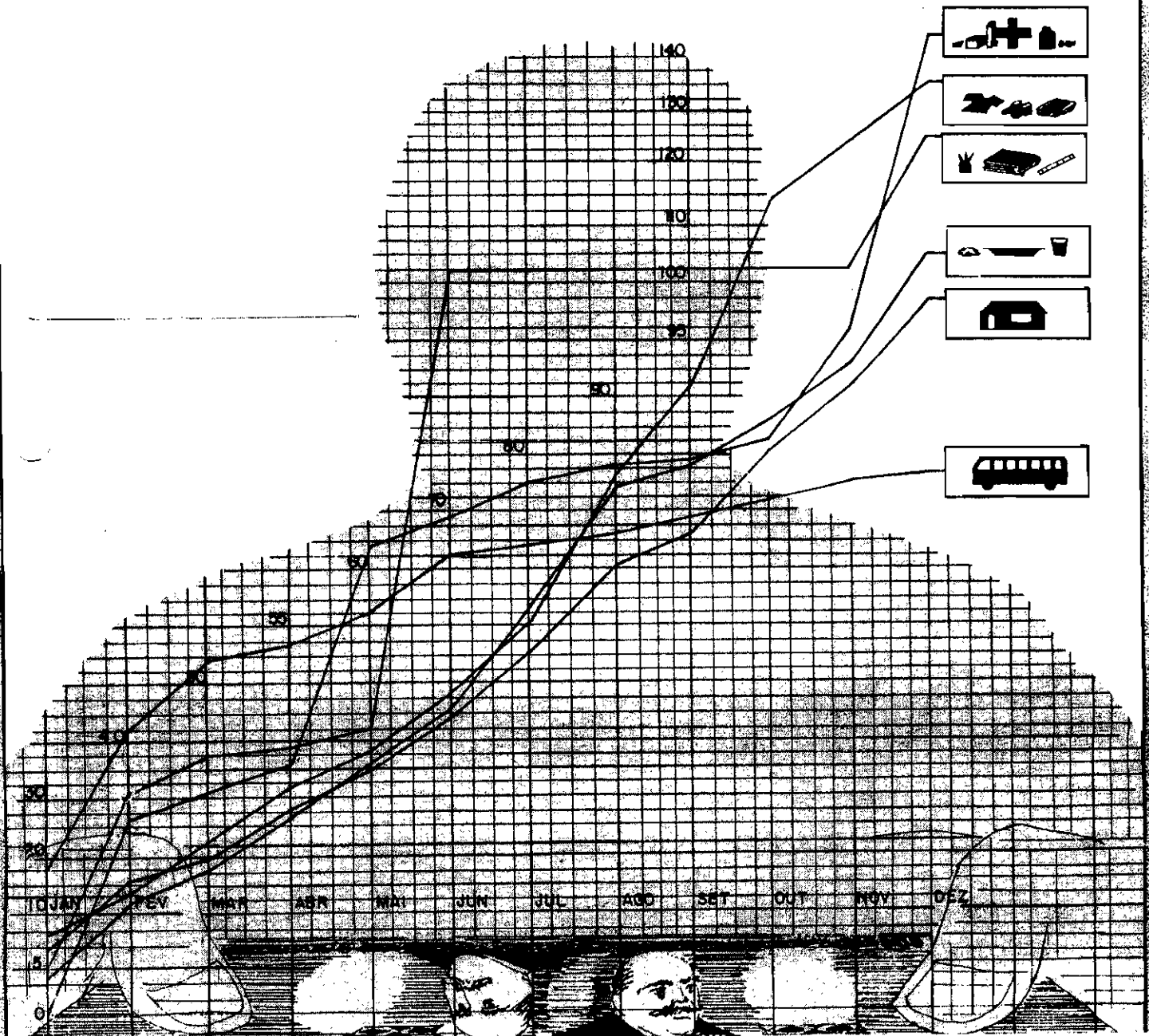


ESTADO DE ALAGOAS

FUNDAÇÃO INSTITUTO DE PLANEJAMENTO

# IPCC

ÍNDICE DE PREÇOS DE CONSUMIDOR





ESTADO DE ALAGOAS

SECRETARIA DE PLANEJAMENTO

FUNDAÇÃO INSTITUTO DE PLANEJAMENTO - FIPLAN

SECRETÁRIO DE PLANEJAMENTO E PRESIDENTE DA FIPLAN  
FLÁVIO RUI GUERRA MOTTA

COORDENADOR GERAL DA FIPLAN  
MARTHA CÉLIA VASCONCELOS BERNARDES

COORDENADOR DO INSTITUTO DE INFORMÁTICA  
JOSÉ MENDONÇA TEIXEIRA

EQUIPE TÉCNICA

SUPERVISOR DE NÚCLEO  
Maria das Graças Costa de Moraes

CHEFE DO SETOR DE CÁLCULO  
Edilson José Albuquerque Matos

CHEFE DE PESQUISA E ANÁLISE DE DADOS  
Nicaula de Lima

TÉCNICOS:

Edclêa Maria Leocádio Salgueiro  
José Cícero de Farias Braga  
José Petrônio de Oliveira  
Vera Lúcia Vanderlei Martins  
Marlene Ferreira dos Santos  
Rosângela Maria de Melo Conde  
Gilvan Sinésio da Silva

JULHO / 1986

EQUIPE DE APOIO

Arlene Leite Gomes  
Audálio Feitosa Filho  
Divanete Veríssimo da Silva  
Elias da Silva Barros  
José Noélio Nunes  
Leilton de Omena Silva  
Maria Goretti H. Oliveira  
Pedro Newton Bernardes Sobrinho

EQUIPE DE PESQUISA

Arnaldo Alexandre Ferreira  
Damião Viana da Silva  
Delfino de Oliveira Cavalcante  
Marluce Porfírio Ramos  
Josenilda Helena Laurindo  
Luziene Omena Gomes  
Jacinto Vieira Leite  
Martha Verônica C. de Almeida

PRODUÇÃO GRÁFICA: André Luiz Malta Moreira

PUBLICAÇÃO: Instituto de Planejamento - FIPLAN/AL.

ÍNDICE DE PREÇO AO CONSUMIDOR-IPC  
JULHO/1986

O Índice de Preço ao Consumidor (Custo de Vida) de Maceió no mês de julho foi de 0,63% (zero, sessenta e três por cento), inferior ao registrado no mês de junho (1,00%). Com a implantação do Plano Cruzado, a variação acumulada nos cinco primeiros meses, ou seja, de março a julho/86 foi de -0,74%. Nos últimos seis meses deste ano (fevereiro a julho/86), o IPC acumulou 11,29%, contra 78,93% de igual período do ano anterior.

O acumulado nos últimos doze meses, (agosto/85 a julho/86) foi da ordem de 131,30%.

Alimentação e Habitação participam, juntos, com 70% do Orçamento doméstico das famílias com renda de dois a oito salários mínimos. Após a implantação do Plano de Estabilização Econômica do Governo Federal (28/02/86), acumularam nesses primeiros cinco meses, 4,20% e 5,86%, respectivamente, contra 62,55% e 75,80% de igual período do ano anterior.

O grupo Saúde não apresentou qualquer variação durante o mês de julho.

As variações positivas ficaram com Alimentação (0,11%), Fumo e Bebidas (0,12%), Transportes (0,15%), Despesas Pessoais (0,39%), Artigos Diversos (0,54%), Habitação (0,75%) e Vestuário (2,53%). A única variação negativa ficou com o grupo Educação que registrou um incremento percentual da ordem de -5,68% em relação ao mês anterior.



ESTADO DE ALAGOAS  
SECRETARIA DE PLANEJAMENTO  
FUNDAÇÃO INSTITUTO DE PLANEJAMENTO - FIPLAN

ÍNDICE DE PREÇO AO CONSUMIDOR - IPC  
JULHO/86

ÍNDICE GERAL: 0,63%  
ACUMULADO DE MARÇO A JULHO/86: -0,74%  
ACUMULADO NO ANO: (JAN. A JUL/86): 30,37%  
ACUMULADO NOS ÚLTIMOS SEIS MESES: (FEV. A JUL/86): 11,29%  
ACUMULADO NOS ÚLTIMOS DOZE MESES: (AGO/85 A JUL/86): 131,30%  
ALIMENTAÇÃO: (ACUMULADO DE JAN. A JUL./86): 15,81%

VARIAÇÕES PERCENTUAIS SIMPLES POR GRUPO

ALIMENTAÇÃO .....	0,11%
HABITAÇÃO .....	0,75%
ARTIGOS DIVERSOS .....	0,54%
DESPESAS PESSOAIS .....	0,39%
FUMO E BEBIDAS .....	0,12%
VESTUÁRIO .....	2,53%
TRANSPORTES .....	0,15%
SAÚDE .....	0,00%
EDUCAÇÃO .....	-5,68%

Maceió, JULHO DE 1986

TABELA I

INDICE DE PREÇO AO CONSUMIDOR - CUSTO DE VIDA EM MACEIÓ  
 VARIACIONES PERCENTUAIS SIMPLES POR GRUPO

PERÍODO: AGO/85 A JUL/86

EM PERCENTUAL

GRUPOS	1985												1986				
	AGO	SET	OUT	NOV	DEZ	JAN	FEV	MAR	ABR	MAI	JUN	JUL	ABR	MAI	JUN	JUL	
ALIMENTAÇÃO	8,17	6,88	16,39	27,83	9,53	11,14	3,57	1,06	-0,30	-0,45	0,19	0,11	0,11	0,19	0,19	0,11	
HABITAÇÃO	9,04	17,22	9,91	15,39	8,63	20,05	11,20	-7,70	0,11	1,67	0,58	0,75	0,11	1,67	0,58	0,75	
ARTIGOS DIVERSOS	9,30	12,01	6,31	11,79	4,74	5,59	9,21	-0,16	-0,20	-0,00	0,00	0,54	-0,20	-0,00	0,00	0,54	
DESPESAS PESSOAIS	11,74	9,63	5,69	13,94	11,00	9,29	19,39	11,03	0,64	2,16	-0,02	0,39	0,64	2,16	-0,02	0,39	
FUMO E BEBIDAS	10,78	4,37	12,36	16,63	7,35	16,02	2,56	26,48	-0,44	-0,02	0,87	0,12	-0,44	-0,02	0,87	0,12	
VESTUÁRIO	9,44	18,38	15,95	23,24	13,31	11,80	9,99	6,74	1,86	7,57	6,08	2,53	1,86	7,57	6,08	2,53	
TRANSPORTES	12,77	5,98	3,92	6,13	11,52	10,60	10,48	0,09	0,00	0,02	0,00	0,15	0,00	0,02	0,00	0,15	
SAÚDE	9,06	5,42	2,84	8,25	43,93	4,77	3,16	23,29	0,74	0,00	0,26	0,00	0,74	0,00	0,26	0,00	
EDUCAÇÃO	5,66	0,30	1,65	2,81	12,19	1,20	70,94	0,21	-5,95	0,00	0,00	-5,68	-5,95	0,00	0,00	-5,68	
TOTAL GERAL	8,91	15,14	10,18	16,03	10,67	17,14	12,12	-4,15	0,05	1,84	1,00	0,63	0,05	1,84	1,00	0,63	

FONTE: IPC/FIPLAN-AL.

TABELA II

ÍNDICE DE PREÇO AO CONSUMIDOR - CUSTO DE VIDA EM MACEIÓ  
 VARIACIONES PORCENTUAIS ACUMULADAS POR GRUPO

PERÍODO: AGO/85 A JUL/86

GRUPOS	ACUMULADO ANO 1986	NO	ACUMULADO NOS ÚLTIMOS		EM PERCENTUAL
			SEIS MESES FEV/86 A JUL/86	DOZE MESES AGO/85 A JUL/86	
ALIMENTAÇÃO	15,81		4,20	118,19	
HABITACÃO	27,07		5,85	123,76	
ARTIGOS DIVERSOS	15,53		9,41	76,07	
DESPESAS PESSOAIS	49,51		36,80	144,82	
FUMO E BEBIDAS	51,30		30,41	146,09	
VESTUÁRIO	56,42		39,91	228,12	
TRANSPORTES	22,51		10,77	80,07	
SAÚDE	34,58		28,45	147,92	
EDUCAÇÃO	53,79		51,97	91,10	
TOTAL GERAL	30,37		11,29	131,30	

FONTE: IPC/FIPLAN-AL.

TABELA. III

## ÍNDICE DE PREÇO AO CONSUMIDOR - IPC

VARIAÇÕES PERCENTUAIS SIMPLES E ACUMULADAS DOS PRODUTOS QUE  
COMPOEM A CESTA BÁSICA ALIMENTAR DOS MACEIOENSES (1)

PRODUTO MÊS	EM PERCENTUAL											
	FEIJÃO	ÓLEO DE SOJA (2)	FARINHA DE MANDIOCA	TOMATE	LEITE	PÃO FRANCÊS	ACÚCAR	ARROZ	CARNE	BANANA	CAFÉ	MANTEIGA
JANEIRO	49,87	9,76	13,76	22,15	39,78	5,88	14,97	21,82	0,50	21,89	139,53	9,32
FEVEREIRO	0,00	7,37	13,90	33,63	0,00	6,29	10,61	16,39	1,04	16,91	-5,01	0,00
MARÇO	-17,63	-2,51	10,61	72,61	-6,00	0,00	-0,95	-3,54	-2,77	19,09	-14,31	33,18
ABRIL	0,00	4,28	3,77	9,45	0,00	0,00	-0,71	-0,70	-0,59	0,00	-4,47	0,00
MAIO	0,00	0,00	0,00	-9,97	0,00	0,00	0,00	5,82	0,60	1,07	0,00	-1,57
JUNHO	0,00	0,48	0,46	-5,86	0,00	0,00	0,00	0,00	0,05	10,84	0,22	-0,86
JULHO	2,94	1,43	16,44	2,13	0,00	0,00	0,00	-0,79	0,29	-4,76	0,00	0,00
TOTAL ACUMULADO NO ANO	27,08	22,11	72,38	166,93	31,39	12,54	25,07	42,57	-0,91	81,06	86,66	42,07

FONTE: IPC/FIPLAN/AL

(1) CESTA BÁSICA REFERENTE AO DECRETO LEI 399 DE 30/4/38

(2) ÓLEO SUBSTITUINDO BANHA

TABELA IV

GASTO MENSAL NECESSÁRIO À AQUISIÇÃO DA RAÇÃO MÍNIMA ESSENCIAL POR PESSOA.

MÊS DE JULHO DE 1986.

PRODUTO	QUANTIDADE	GASTO MENSAL
CARNE	4,500 Kg	121,55
LEITE	6,000 L	17,04
FEIJÃO	4,500 Kg	37,80
ARROZ	3,600 Kg	27,25
FARINHA DE MANDIOCA	3,000 Kg	7,65
TOMATE	12,000 Kg	74,76
PÃO FRANCÊS	6,000 Kg	43,80
CAFÉ	0,300 Kg	27,71
BANANA	90,000 UNID. ou 7,500 (DUZ.)	45,00
AÇÚCAR	3,000 Kg	11,79
ÓLEO	0,750 ML	6,38
MANTEIGA	0,750 Kg	29,94
TOTAL GERAL	-	450,67 (*)

FONTE: IPC/FIPLAN-AL.

OBS: ÓLEO SUBSTITUINDO BANHA.

SM = SALÁRIO MÍNIMO EM 31 DE JULHO DE 1986, CR\$ 804,00.

(\*) = PARTICIPAÇÃO PERCENTUAL NO SM = 56,05%.



T A B E L A V

ÍNDICE DE PREÇO AO CONSUMIDOR - IPC  
SÉRIE HISTÓRICA - JULHO/1986

ANO/MES	NÚMERO-ÍNDICE MAR. 86=100	VARIACÃO (%)	
		MENSAL	ACUMULADA A PARTIR DE 28.02.86
1986 - Fevereiro	104,33	-	-
Março	100,00	-4,15	-4,15
Abril	100,05	0,05	-4,10
Maiο	101,89	1,84	-2,33
Junho	102,91	1,00	-1,36
Julho	103,56	0,63	-0,74

FONTE: IPC/FIPLAN-AL.

OBS: - O número-índice de fevereiro refere-se ao dia 28.02.86

- A variação de março corresponde ao movimento de preços observados entre o dia 28 de fevereiro e a base do IPC, definida, pelos preços coletados no mês de março em Maceió-AL.

## TABELA VI

PRODUTOS QUE INFLUENCIARAM NA VARIACÃO DO IPC  
MÊS DE JULHO DE 1986.

ESPECIFICAÇÃO	VARIACÃO %
<u>ALIMENTAÇÃO</u>	<u>0,11</u>
VERDURAS	9,44
Repolho	34,81
Alface	23,72
Couve	2,01
Coentro	0,89
Couve-Flor	-18,41
Agrião	- 2,12
Cebolinha	- 1,14
LEGUMES	1,07
Abóbora	6,06
Chuchu	4,55
Tomate	2,13
Pimentão	-2,82
Abobrinha	-10,26
Beringela	- 2,50
Quiabo	- 9,62
Maxixe	- 6,72
FRUTAS	- 4,36
Abacaxi	12,07
Mamão	11,72
Abacate	17,60
Goiaba	33,84
Laranja	-15,13
Lima	-35,67
Tangerina	- 9,39

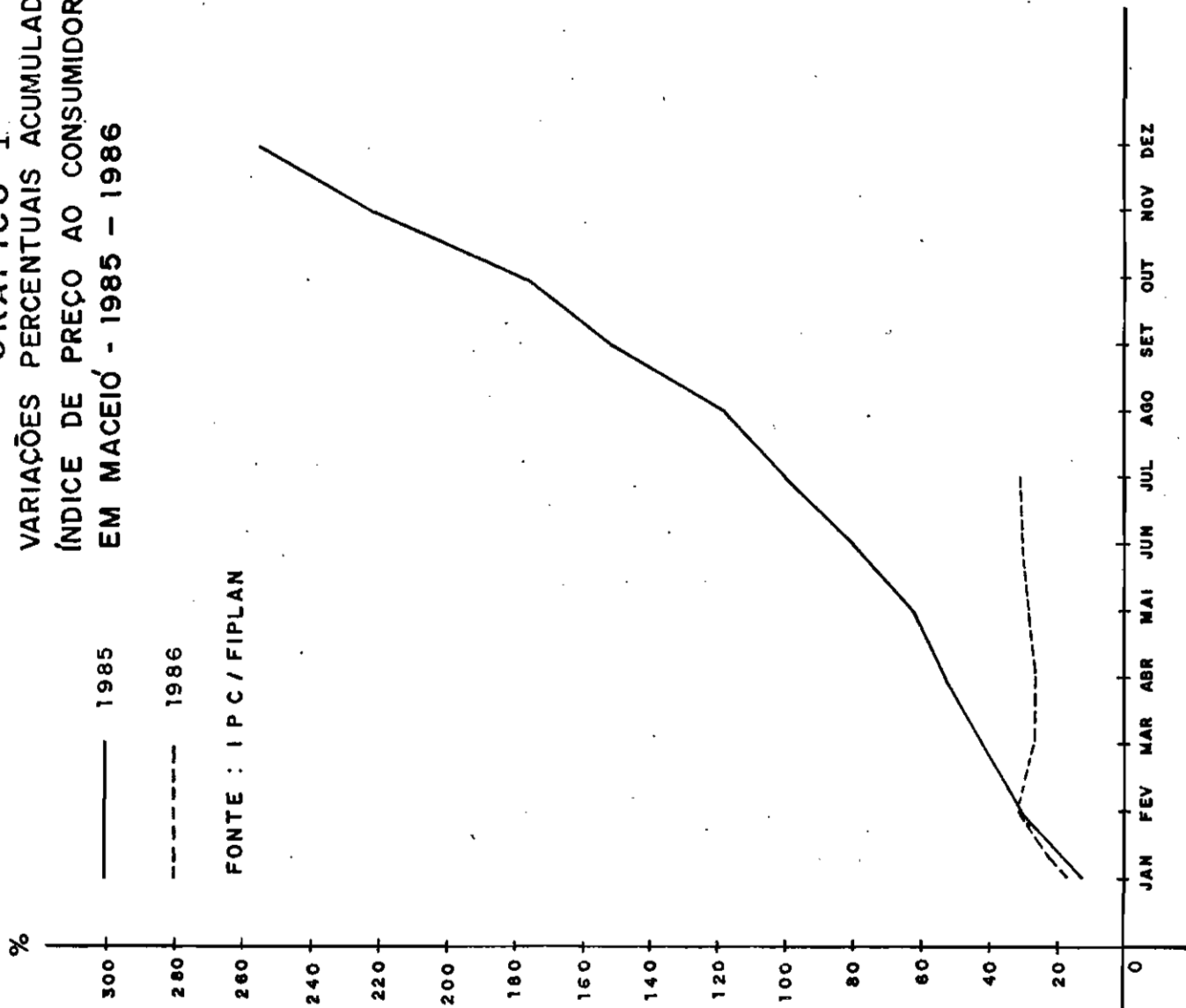
ESPECIFICAÇÃO	VARIAÇÃO %
FRUTAS (continuação)	
Limão	- 8,05
CARNES	0,29
Contra Filet	0,03
Colchão Mole	0,10
Frango/Galinha	2,27
Lagarto	0,37
CEREAIS	0,94
Feijão Empacotado	2,94
Milho para Pipoca	1,03
Arroz Empacotado	- 0,79
TUBÉRCULOS E OUTROS	1,21
Cenoura	9,91
Alho	9,49
Inhame	20,52
Batata Doce	-13,67
Beterraba	- 8,78
Cebola	-10,00
Macaxeira	- 4,95
PESCADO	0,63
Camarão Fresco	22,07
Peixe Fresco	-0,52
PRODUTOS INDUSTRIALIZADOS	0,05
Farinha de Mandioca	16,44
Farinha de Milho	8,76
Caldo de Galinha	6,69
Extrato de Tomate	8,92
Queijo Ralado	6,72

ESPECIFICAÇÃO	VARIACÃO %
PRODUTOS INDUSTRIALIZADOS (continuação)	
Presunto	- 6,42
Creme de Leite	- 4,52
Patê	-11,57
Creme de Arroz	- 8,89
ALIMENTAÇÃO FORA DO DOMICÍLIO	-1,05
Sandwiches	1,09
Cerveja	0,13
Churrasco	- 4,65
<u>HABITAÇÃO</u>	<u>0,75</u>
MORADIA	
Aluguel	6,65
MANUTENÇÃO DO DOMICÍLIO	8,06
Pintor	4,97
Pedreiro	13,90
Encanador	4,90
Eletricista	4,90
Empregada Doméstica	7,35
Lávadeira	26,07
ARTIGO DE LIMPEZA	-1,84
Bombril	8,89
Detergente	7,29
Sabão em Pó	-5,89
Sapóleo/Saponáceo	-3,02
Álcool	-16,08
CAMA, MESA E BANHO	-0,53
Colcha-casal	-5,95

ESPECIFICAÇÃO	VARIAÇÃO	%
PRINCIPAIS BENS DURÁVEIS	0,01	
Colchão de Espuma	0,72	
Cama	1,89	
Guarda-Roupa	0,11	
ARTIGOS DIVERSOS	0,54	
Louças em Geral	13,06	
<u>DESPESAS PESSOAIS</u>	<u>0,39</u>	
ARTIGOS DE HIGIENE PESSOAL E BELEZA	-2,35	
Sabonete	3,10	
Escova Dental	4,32	
Pasta Dental	-4,05	
Lamina de Barbear	-12,66	
Desodorante	- 7,09	
Água de Colônia/Perfume	- 3,08	
Absorvente Higiênico	- 1,96	
SERVICOS PESSOAIS E OUTROS	0,97	
Massagem de Cabelo	2,80	
Manicure/Pedicure	2,11	
Alfaiate	5,53	
Livro Didático	2,69	
Teatro	4,25	
FUMO E BEBIDAS	0,12	
Vinho	7,33	
<u>VESTUÁRIO, CALÇADOS E TECIDOS</u>	<u>2,53</u>	
Camisa Esporte	7,39	
Camisa Social	8,63	

ESPECIFICAÇÃO	VARIACÃO	%
VESTUÁRIO, CALÇADOS E TECIDOS (continuação)		
Blusa Manga Curta	24,29	
Soutien	12,79	
Calcinha	7,76	
Calça Esporte/Mulher	6,72	
Maio/Biquini	9,74	
Bermuda para Mulher	11,40	
Bermuda para Homem	-0,25	
Vestido	-4,07	
Cueca	-3,33	
VEÍCULO PRÓPRIO		
Seguro Obrigatório	24,49	
<u>EDUCAÇÃO</u>		
Material Escolar	-0,47	
Mensalidade	-8,42	

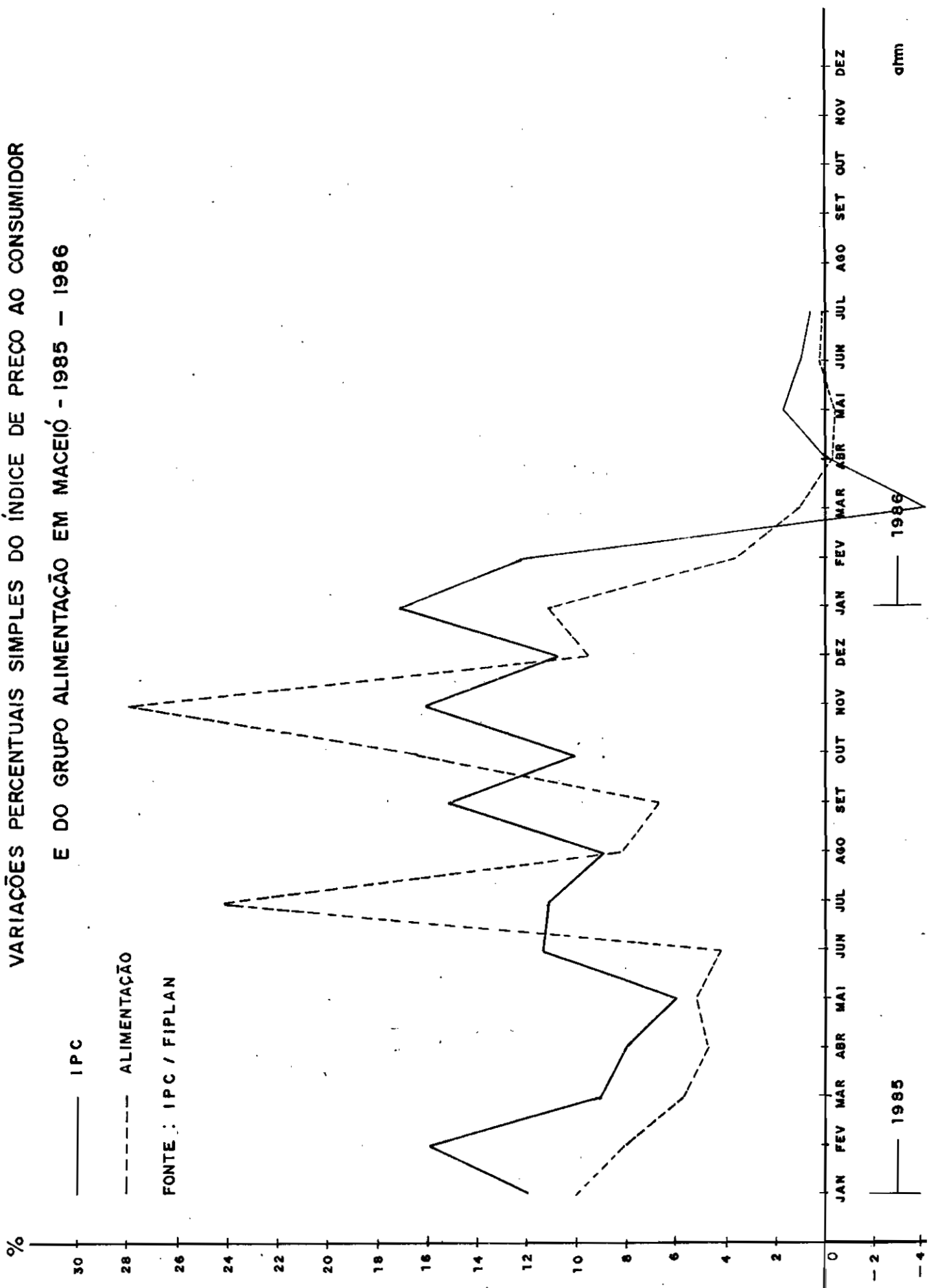
**GRÁFICO I**  
**VARIAÇÕES PERCENTUAIS ACUMULADAS DO**  
**ÍNDICE DE PREÇO AO CONSUMIDOR - IPC**  
**EM MACEIÓ - 1985 - 1986**



FONTE : I P C / FIPLAN

GRÁFICO II

VARIAÇÕES PERCENTUAIS SIMPLES DO ÍNDICE DE PREÇO AO CONSUMIDOR  
E DO GRUPO ALIMENTAÇÃO EM MACEIÓ - 1985 - 1986



1985

1986

atm