

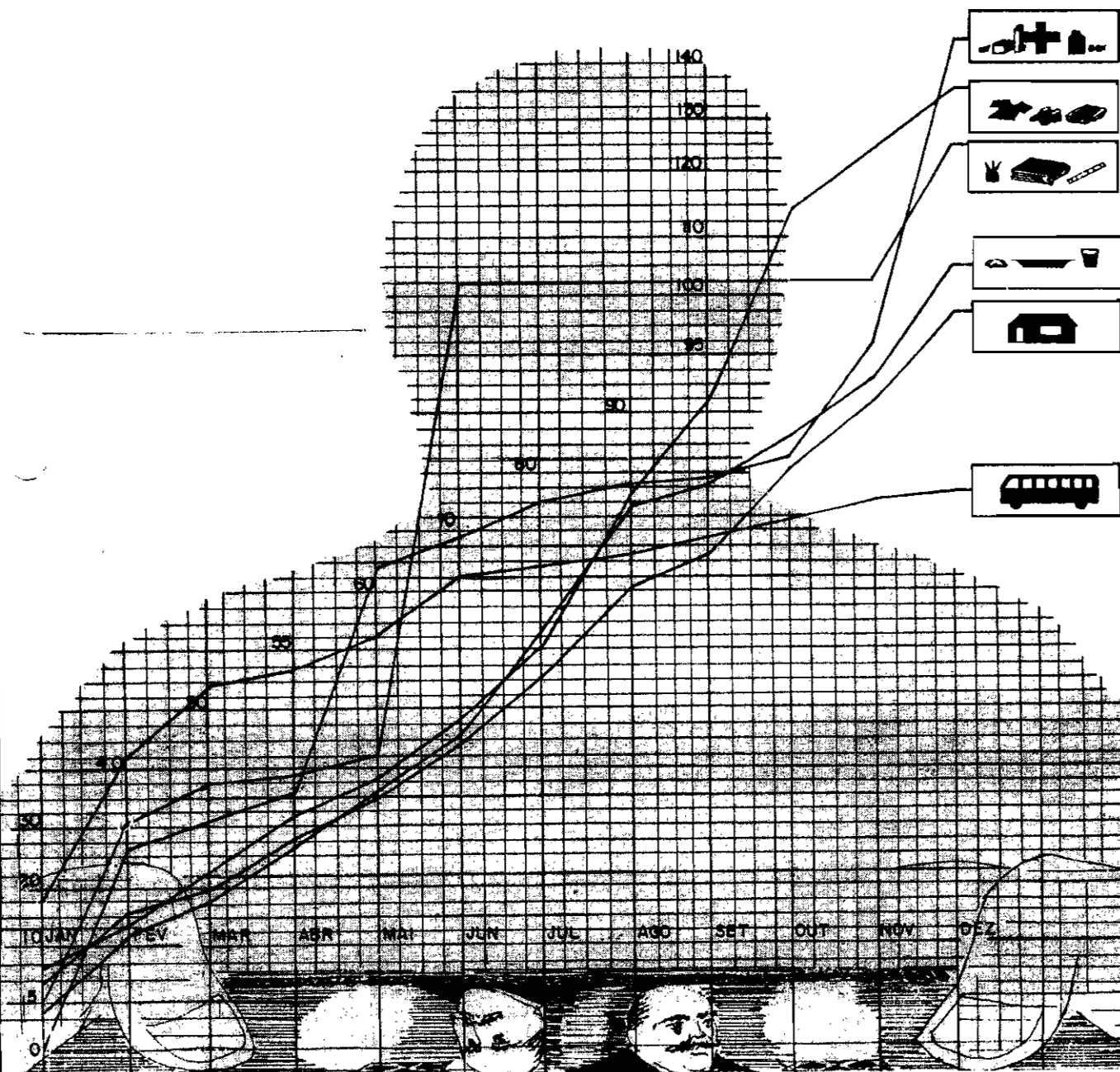


ESTADO DE ALAGOAS

FUNDAÇÃO INSTITUTO DE PLANEJAMENTO

I P C

ÍNDICE DE PREÇOS AO CONSUMIDOR





ESTADO DE ALAGOAS

SECRETARIA DE PLANEJAMENTO

FUNDAÇÃO INSTITUTO DE PLANEJAMENTO - FIPLAN

SECRETARIA DE PLANEJAMENTO E PRESIDENTE DA FIPLAN

JOÃO BARROSO FILHO

COORDENADOR GERAL DA FIPLAN

BARTOLOMEU BUENO DE OLIVEIRA

COORDENADOR DO INSTITUTO DE INFORMÁTICA

JOSÉ MENDONÇA TEIXEIRA

EQUIPE TÉCNICA

SUPERVISOR DE NÚCLEO

Maria das Graças Costa de Moraes

CHEFE DO SETOR DE CÁLCULO

Edilson José Albuquerque Matos

CHEFE DE PESQUISA E ANÁLISE DE DADOS

Nicaula de Lima

TÉCNICOS:

Edclêa Maria Leocádio Salgueiro

José Cícero de Farias Braga

José Petrônio de Oliveira

Vera Lúcia Vanderlei Martins

Marlene Ferreira dos Santos

Rosângela Maria de Melo Conde

Gilvan Sinésio da Silva

NOVEMBRO/86

EQUIPE DE APOIO

Audálio Feitosa Filho

Divanete Veríssimo da Silva

Elias da Silva Barros

José Noélio Nunes

Leilton de Omena Silva

Maria Goretti H. Oliveira

Pedro Newton Bernardes Sobrinho

EQUIPE DE PESQUISA

Arnaldo Alexandre Ferreira

Damião Viana da Silva

Eliane Medeiros de Barros

Maria Tereza Soares de Melo

Maria Aparecida Leite Pereira

José Gildo Alencar Ramos

Jedienne Maria dos Santos

Jacinto Vieira Leite

Sílvia Rejane Cavalcanti dos Santos

Rita de Cássia Rebelo Lemos

PRODUÇÃO GRÁFICA: Davi Sampaio Romão

PUBLICAÇÃO: Fundação Instituto de Planejamento - FIPLAN/AL.

ÍNDICE DE PREÇO AO CONSUMIDOR - IPC
NOVEMBRO/1986

O Índice de Preço ao Consumidor (Custo de Vida) de Maceió, referente ao mês de novembro foi de 2,10% (dois, dez décimos pontos percentuais), superior ao verificado no mês anterior (1,16%).

A variação acumulada de janeiro a novembro do ano em curso atingiu 38,03%. Com a vigência do plano cruzado (março / 86), essa variação acumulou nesses nove meses (março a novembro/86) 9,65%.

O semestre correspondente aos meses de junho a novembro/86, acumulou uma variação de 7,61% no IPC e nos últimos doze meses (dezembro/85 a novembro/86) foi de 52,75%, comparativamente inferior ao verificado em idêntico período de 1985.

Artigos Diversos, Fumo e Bebidas, Saúde e Educação foram os grupos que não apresentaram qualquer variação em seus índices. Despesas Pessoais foi o único grupo que apresentou variação negativa (-0,38%). As variações positivas ficaram com os grupos Habitação (0,62%), Vestuário (4,62%), Transportes (4,67%) e Alimentação que atingiu a maior variação desde da implantação do IPC (Custo de Vida) com 35,56%.

Esse expressivo aumento registrado no grupo Alimentação, foi em decorrência das flutuações verificadas nos preços dos gêneros alimentícios comercializados no mercado público local, principalmente no subgrupo Carne com um incremento percentual da ordem de 62,16%.



ESTADO DE ALAGOAS
SECRETARIA DE PLANEJAMENTO
FUNDAÇÃO INSTITUTO DE PLANEJAMENTO - FIPLAN

INDICE DE PREÇO AO CONSUMIDOR - IPC

NOVEMBRO/86

ÍNDICE GERAL: 2,10%

VARIAÇÃO ACUMULADA (PLANO CRUZADO): 9,65%

ACUMULADO NO ANO: (JAN. A NOV./86): 38,03%

ACUMULADO NOS ÚLTIMOS SEIS MESES: (JUN. A NOV./86): 7,61%

ACUMULADO NOS ÚLTIMOS DOZE MESES: (DEZ./85 A NOV./86): 52,75%

ALIMENTAÇÃO: (ACUMULADO DE JAN. A NOV./86): 60,46%

VARIAÇÕES PERCENTUAIS SIMPLES POR GRUPO

ALIMENTAÇÃO	35,56%
HABITAÇÃO	0,62%
ARTIGOS DIVERSOS	0,00%
DESPESAS PESSOAIS	-0,38%
FUMO E BEBIDAS	0,00%
VESTUÁRIO	4,62%
TRANSPORTES	4,67%
SAÚDE	0,00%
EDUCAÇÃO	0,00%

Maceió, novembro de 1986.

TABELA I

ÍNDICE DE PREÇO AO CONSUMIDOR - CUSTO DE VIDA EM MACHUÍ
 VARIÇÕES PERCENTUAIS SIMPLÉS POR GRUPO

PERÍODO: DEZ/85 A NOV/86

EM PERCENTUAL

GRUPOS	1986											
	1985 DEZ.	JAN.	FEV.	MAR.	ABR.	MAL.	JUN.	JUL.	AGO.	SET.	OUT.	NOV.
ALIMENTAÇÃO	9,53	11,14	3,57	1,06	-0,30	-0,45	0,19	0,11	0,60	0,88	0,72	35,56
HABITAÇÃO	8,63	20,05	11,20	-7,70	0,11	1,67	0,58	0,75	1,19	1,12	0,66	0,62
ARTIGOS DIVERSOS	4,74	5,59	9,21	-0,16	-0,20	0,00	0,00	0,54	1,65	-0,02	0,00	0,00
DESPESAS PESSOAIS	11,00	9,29	19,39	11,03	0,64	2,16	-0,02	0,39	0,12	-0,79	2,16	-0,38
FUMO E BEBIDAS	7,35	16,02	2,56	26,48	-0,44	-0,02	0,87	0,12	0,22	0,00	-0,56	0,00
VESTUÁRIO	13,31	11,80	9,99	6,74	1,86	7,57	6,08	2,53	2,17	2,55	7,96	4,62
TRANSPORTES	11,52	10,60	10,48	0,09	0,00	0,02	0,00	0,15	4,93	0,00	0,00	4,67
SAÚDE	43,93	4,77	3,16	23,29	0,74	0,00	0,26	0,00	0,00	0,00	0,00	0,00
EDUCAÇÃO	12,19	1,20	70,94	0,21	-5,95	0,00	0,00	-5,68	3,53	0,00	0,00	0,00
TOTAL GERAL	10,67	17,14	12,12	-4,15	0,05	1,84	1,00	0,63	1,33	1,14	1,18	2,10

FONTE: IPC/FIPLAN.

TABELA II
 ÍNDICE DE PREÇO AO CONSUMIDOR - CUSTO DE VIDA EM MACEIÓ
 VARIACIONES PERCENTUAIS ACUMULADAS POR GRUPO
 PERÍODO: DEZ/85 A NOV/86

EM PERCENTUAL

GRUPOS	ACUMULADO NO ANO 1986	ACUMULADO NOS ÚLTIMOS	
		SEIS MESES MAI/86 A OUT/86	DOZE MESES NOV/85 A OUT/86
ALIMENTAÇÃO	60,45	38,98	75,74
HABITAÇÃO	31,71	5,02	43,08
ARTIGOS DIVERSOS	17,40	2,18	22,99
DESPEAS PESSOAIS	51,13	1,46	67,75
FUMO E BEBIDAS	50,78	0,65	61,86
VESTUÁRIO	85,12	28,71	109,76
TRANSPORTES	34,54	9,99	50,04
SAÚDE	34,58	0,26	93,70
EDUCAÇÃO	59,21	-2,53	78,62
TOTAL GERAL	38,03	7,61	52,76

FONTE: IPC/FIPLAN-AL.

TABELA III

ÍNDICE DE PREÇO AO CONSUMIDOR - I P C

VARIÁÇÕES PERCENTUAIS SIMPLES E ACUMULADAS DOS PRODUTOS QUE
COMPÕEM A CESTA BÁSICA ALIMENTAR DOS MACEIOENSES (1)

PERÍODO: JANEIRO A NOVEMBRO/86

EM PERCENTUAL

PRODUTO MES	FEIJÃO	ÓLEO DE SOJA MANDIO- CA (2)	FARINHA DE MANDIO- CA	TOMATE	LEITE	PÃO FRANCES	AÇÚCAR	ARROZ	CARNE	BANANA	CAFÉ	MANTEI- GA
JANEIRO	49,87	9,76	13,76	22,15	39,78	5,88	14,97	21,82	0,50	21,89	139,53	9,32
FEVEREIRO	0,00	7,37	13,90	33,63	0,00	6,29	10,61	16,39	1,04	16,91	-5,01	0,00
MARÇO	-17,63	-2,51	10,61	72,61	-6,00	0,00	-0,95	-3,54	-2,77	19,09	-14,31	33,18
ABRIL	0,00	4,28	3,77	9,45	0,00	0,00	-0,71	-0,70	-0,59	0,00	-4,47	0,00
MAIO	0,00	0,00	0,00	-9,97	0,00	0,00	0,00	5,82	0,60	1,07	0,00	-1,57
JUNHO	0,00	0,48	-0,46	-5,86	0,00	0,00	0,00	0,00	0,05	10,84	0,22	-0,86
JULHO	2,94	1,43	16,44	0,00	0,00	0,00	0,00	-0,79	0,29	-4,76	0,00	0,00
AGOSTO	0,00	0,35	5,93	-9,15	0,00	0,00	0,00	0,64	0,02	8,65	0,00	0,00
SETEMBRO	0,00	-0,12	1,85	0,00	0,00	0,00	0,00	0,00	0,00	0,00	0,00	0,00
OUTUBRO	0,00	0,12	0,00	-0,18	0,00	0,00	0,00	0,00	0,00	13,44	0,00	0,00
NOVEMBRO	0,00	0,00	0,00	10,28	0,00	2,74	0,00	0,00	62,16	1,93	0,04	0,00
TOTAL ACUMU- LADO NO ANO	27,08	21,68	85,98	166,97	31,39	15,62	25,07	43,48	60,72	127,47	86,73	42,07

FONTE: IPC/FIPLAN/AL.

(1) CESTA BÁSICA REFERENTE AO DECRETO LEI 399 DE 30/4/38.

(2) ÓLEO SUBSTITUINDO BANHA.

T A B E L A I V

GASTO MENSAL NECESSÁRIO A AQUISIÇÃO DA RAÇÃO MÍNIMA
ESSENCIAL POR PESSOA
MÊS DE NOVEMBRO DE 1986

P R O D U T O	Q U A N T I D A D E	G A S T O M E N S A L
CARNE	4,500Kg.	213,30
LEITE	6,000L.	17,04
FEIJÃO	4,500Kg.	37,35
ARROZ	3,600Kg.	28,30
FARINHA DE MANDIOCA	3,000Kg.	8,49
TOMATE	12,000Kg.	66,96
PÃO FRANCÊS	6,000Kg.	45,00
CAFÊ	0,300Kg.	27,70
BANANA	90,000UNID. ou 7,500 (DUZ).	55,43
AÇÚCAR	3,000Kg.	12,18
ÓLEO	0,750ML.	6,40
MANTEIGA	0,750Kg.	32,01
TOTAL GERAL	(*)	550,16

FONTE: IPC/FIPLAN/AL.

OBS: ÓLEO SUBSTITUINDO BANHA.

SM = SALÁRIO MÍNIMO EM NOVEMBRO DE 1986, Cr\$ 804,00.

(*) = PARTICIPAÇÃO PERCENTUAL NO SM = 68,43%.



ESTADO DE ALAGOAS
SECRETARIA DE PLANEJAMENTO
FUNDAÇÃO INSTITUTO DE PLANEJAMENTO - FIPLAN

T A B E L A V
ÍNDICE DE PREÇO AO CONSUMIDOR - IPC
SÉRIE HISTÓRICA

ANO/MÊS	NÚMERO-ÍNDICE MAR.86=100	VARIACÃO %	
		MENSAL	ACUMULADA PARTIR 28.02.86 A DE
1986 - Fevereiro	104,33	-	-
Março	100,00	-4,15	-4,15
Abril	100,05	0,05	-4,10
Maio	101,89	1,84	-2,33
Junho	102,91	1,00	-1,36
Julho	103,56	0,63	-0,74
Agosto	104,94	1,33	0,58
Setembro	106,14	1,14	1,74
Outubro	107,39	1,18	2,93
Novembro	109,65	2,10	5,09

FONTE: IPC/FIPLAN/AL.

OBS: - O número-índice de fevereiro refere-se ao dia 28.02.86.

- A variação de março corresponde ao movimento de preços observados entre o dia 28 de fevereiro e a base do IPC, definida pelos preços coletados no mês de março em Maceió-Al.

TABELA VI
 PRODUTOS QUE INFLUENCIARAM NA VARIAÇÃO DO IPC
 MÊS DE NOVEMBRO DE 1986

E S P E C I F I C A Ç Ã O	VARIAÇÃO
<u>ALIMENTAÇÃO</u>	35,56
Alface	1,64
Repolho	-4,11
Couve	-7,73
Cebolinha	5,21
Coentro	-2,38
<u>LEGUMES</u>	5,88
Tomate	10,28
Vagem	-0,34
Pepino	-9,61
Chuchu	-8,26
Quiabo	-5,47
Abóbora	7,61
Maxixe	-1,61
<u>FRUTAS</u>	6,77
Laranja	22,11
Maçã	9,02
Melancia	7,25
Mamão	36,02
Coco Verde (Sêco)	7,66
<u>PANIFICADOS</u>	1,30
Pão Doce, Rosca	4,17
Pão Criolo	2,74
Pão Francês	2,74
<u>CARNES</u>	62,16
Acém	86,92
Alcatra	64,79
Braço	82,17
Carne Moida	89,43
Contra Filet	76,85
Costela	62,92

E S P E C I F I C A Ç Ã O	V A R I A Ç Ã O
<u>CARNES (continuação)</u>	
Chã de Dentro	71,32
Coxão Duro	81,10
Coxão Mole	71,32
Filet Mignon	34,21
Frango/Galinha	30,08
Lagarto	71,01
Músculo	28,76
Patinho	78,90
Peito	48,94
<u>VÍSCERAS E OUTROS</u>	
Mocotó	20,00
Rabada	36,95
<u>TUBERCULOS E OUTROS</u>	
Batatinha Inglesa	2,14
Beterraba	-1,46
Cebola	-0,44
Cenoura	14,96
Inhame	-2,31
Macaxeira	7,33
<u>PESCADO</u>	
Sardinha Congelada	12,87
Peixe Fresco	22,25
Peixe Congelado	12,93
Camarão Fresco	15,34
Camarão Congelado	-8,75
Sururu/Massunim	10,40
<u>PRODUTOS INDUSTRIALIZADOS</u>	
Chá	5,74
Café	8,42
Café Solúvel	-0,04
Óleo de Milho	-1,26
Maizena	1,20
	6,45

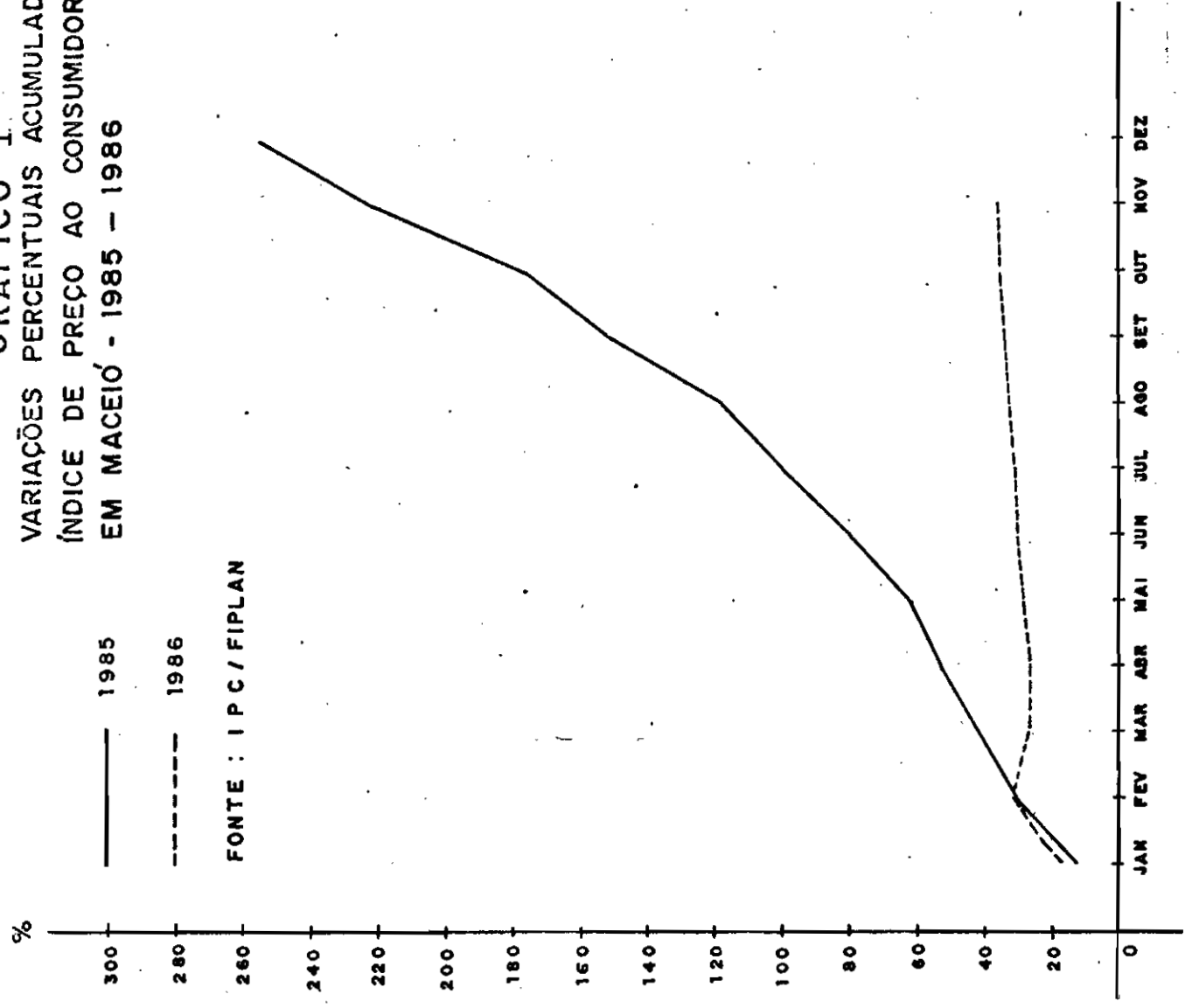
ESPECIFICAÇÃO	VARIAÇÃO
<u>PRODUTOS INDUSTRIALIZADOS (continuação)</u>	
Fermento em pó	10,48
Caldo de galinha	0,20
Macarrão em pacote	21,01
Extrato de tomate	11,46
Margarina	-0,74
Sal em pacote	12,18
Maionese	-1,45
Mortalela	4,57
Linguiça	-0,97
Feijoada	4,43
Leite de Coco	0,58
Chocolate em pó	-3,54
Figos em calda	-4,26
Marmelada	-15,62
Goiabada	- 5,92
Bolacha Maria	- 2,41
Toddy/Nescau	- 5,43
Batata Frita	- 6,76
<u>ALIMENTAÇÃO FORA DO DOMICÍLIO</u>	0,06
Salgadinho	2,79
<u>HABITAÇÃO</u>	0,62
Moradia	
Aluguel	3,00
<u>PRINCIPAIS BENS DURÁVEIS</u>	0,42
Fogão	2,49
Rádio	1,37
Cama de lona	2,74
Cama	1,79
Estante de madeira	-3,24
Armário de cozinha	-0,58
Cadeira de terraço	1,73
Sofá-cama	16,71

E S P E C I F I C A Ç Ã O	V A R I A Ç Ã O
<u>DESPESAS PESSOAIS</u>	-0,38
Artigos de Higiene Pessoal e Beleza	-1,44
Sabonete	-7,33
Pasta Dental	-12,81
Escova Dental	-2,26
Creme de barbear	-2,33
Talco	-5,39
Desodorante	-2,19
Água de Colônia/Perfume	0,23
Creme de Beleza	-5,51
Pó compacto	-0,54
Baton	2,69
Esmalte	-8,38
<u>SERVIÇOS PESSOAIS E OUTROS</u>	-0,47
Brinquedos	-0,04
Teatro	-32,51
Discos	-0,25
<u>VESTUÁRIO, CALÇADOS E TECIDOS</u>	-4,62
Camisa esporte	4,99
Gravata	35,23
Calção	7,60
Bermuda p/homem	11,27
Vestido	8,15
Saia	8,87
Blusa manga curta	12,07
Calça esporte p/mulher	6,15
Bermuda p/mulher	19,94
Cueca	18,41
<u>VEÍCULO PRÓPRIO</u>	4,76
Gasolina	22,63
Óleo lubrificante	0,98
Reparos e Consertos em geral	1,75

GRÁFICO I.
VARIAÇÕES PERCENTUAIS ACUMULADAS DO
ÍNDICE DE PREÇO AO CONSUMIDOR - IPC
EM MACEIÓ - 1985 - 1986

— 1985
 - - - 1986

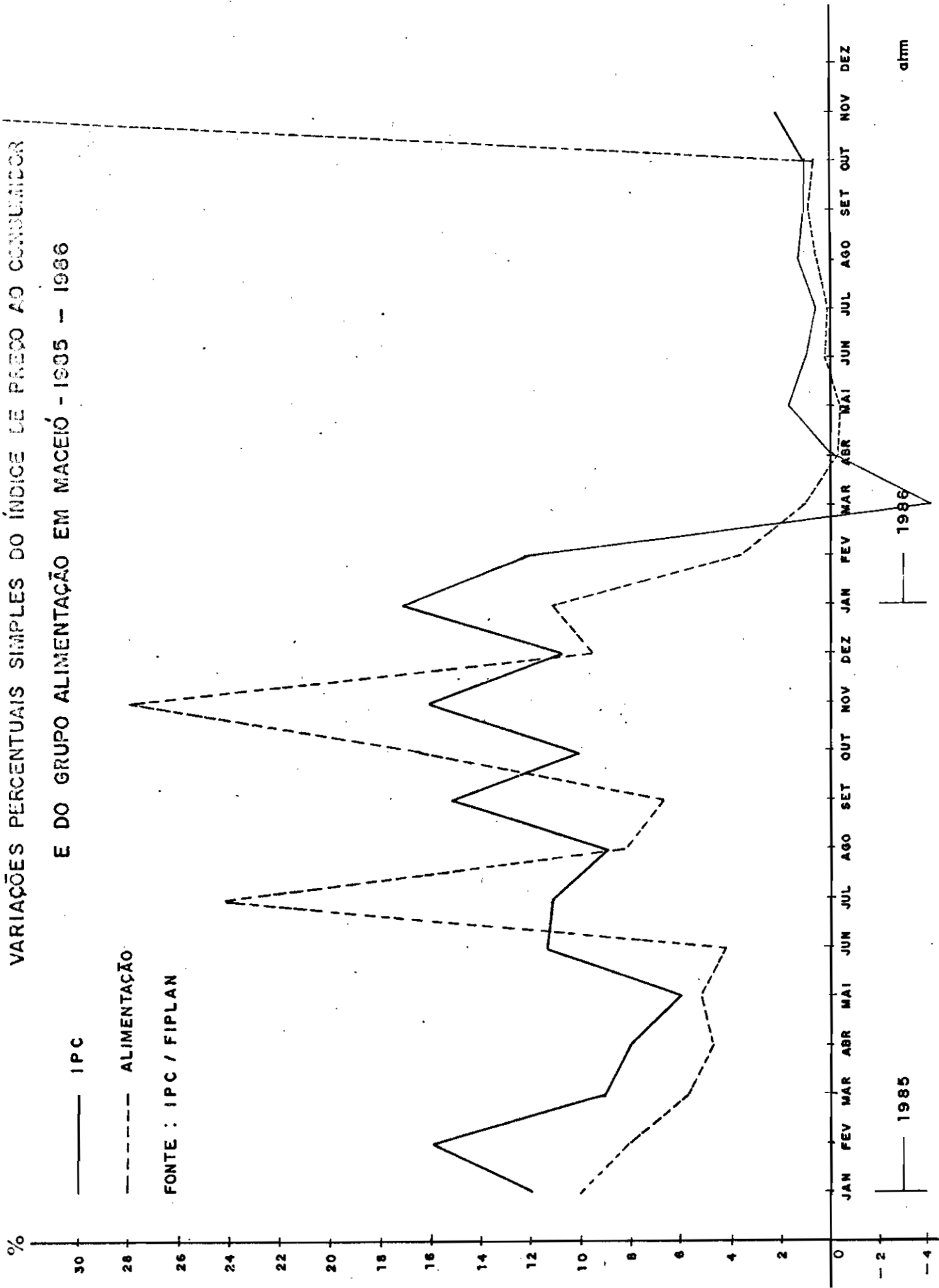
FONTE : I P C / FIPLAN



cltm

GRÁFICO II

VARIAÇÕES PERCENTUAIS SIMPLES DO ÍNDICE DE PREÇO AO CONSUMIDOR
E DO GRUPO ALIMENTAÇÃO EM MACEIÓ - 1985 - 1986



1985

1986

clmm