

Secretaria Especial de Planejamento e Orçamento
Superintendência de Produção da Informação e Cenários
Gerência de Indicadores e Cenários

Secretaria de Estado
do Planejamento,
Gestão e Patrimônio

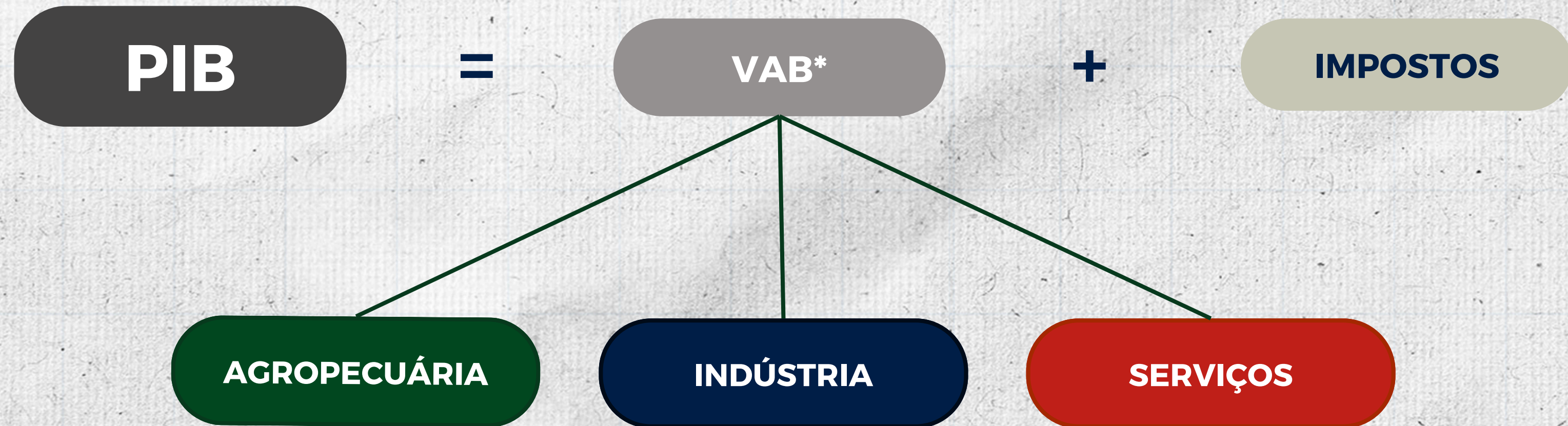


ESTIMATIVA DO PIB 2025

SISTEMA DE CONTAS REGIONAIS (SCR)

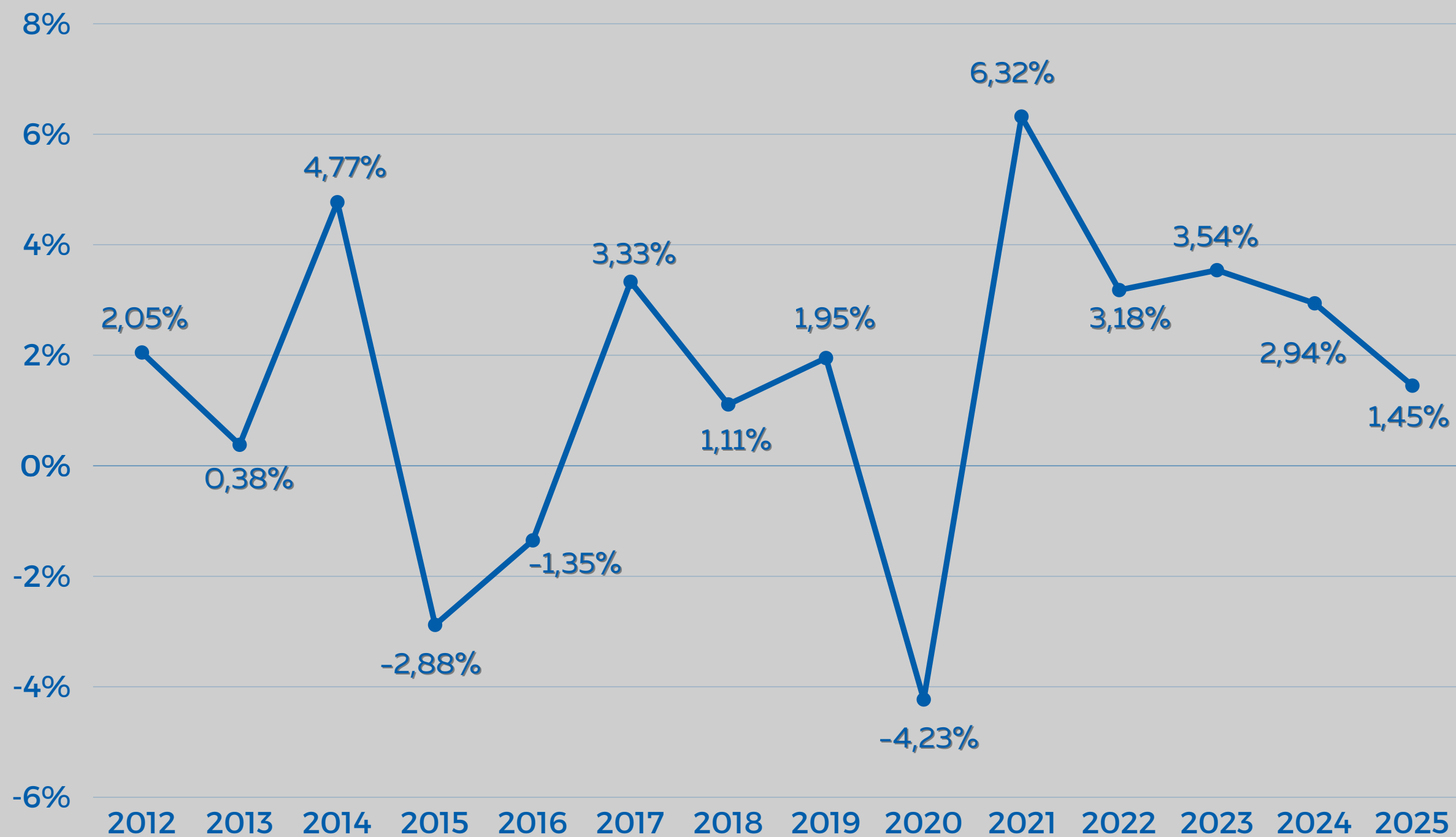
- O PIB é a soma de todos os bens e serviços finais produzidos por um país, estado ou cidade, geralmente em um ano.
- O Sistema de Contas Regionais (SCR) fornece estimativas do Produto Interno Bruto (PIB) para cada Unidade da Federação no Brasil.
- Elaboradas a partir das perspectivas da produção e da renda e são coesas, comparáveis entre si e compatíveis com o Sistema de Contas Nacionais do Brasil.

ESTRUTURA DO PRODUTO INTERNO BRUTO - PIB



* VAB - Valor Adicionado Bruto

ESTIMATIVA DO PRODUTO INTERNO BRUTO-PIB



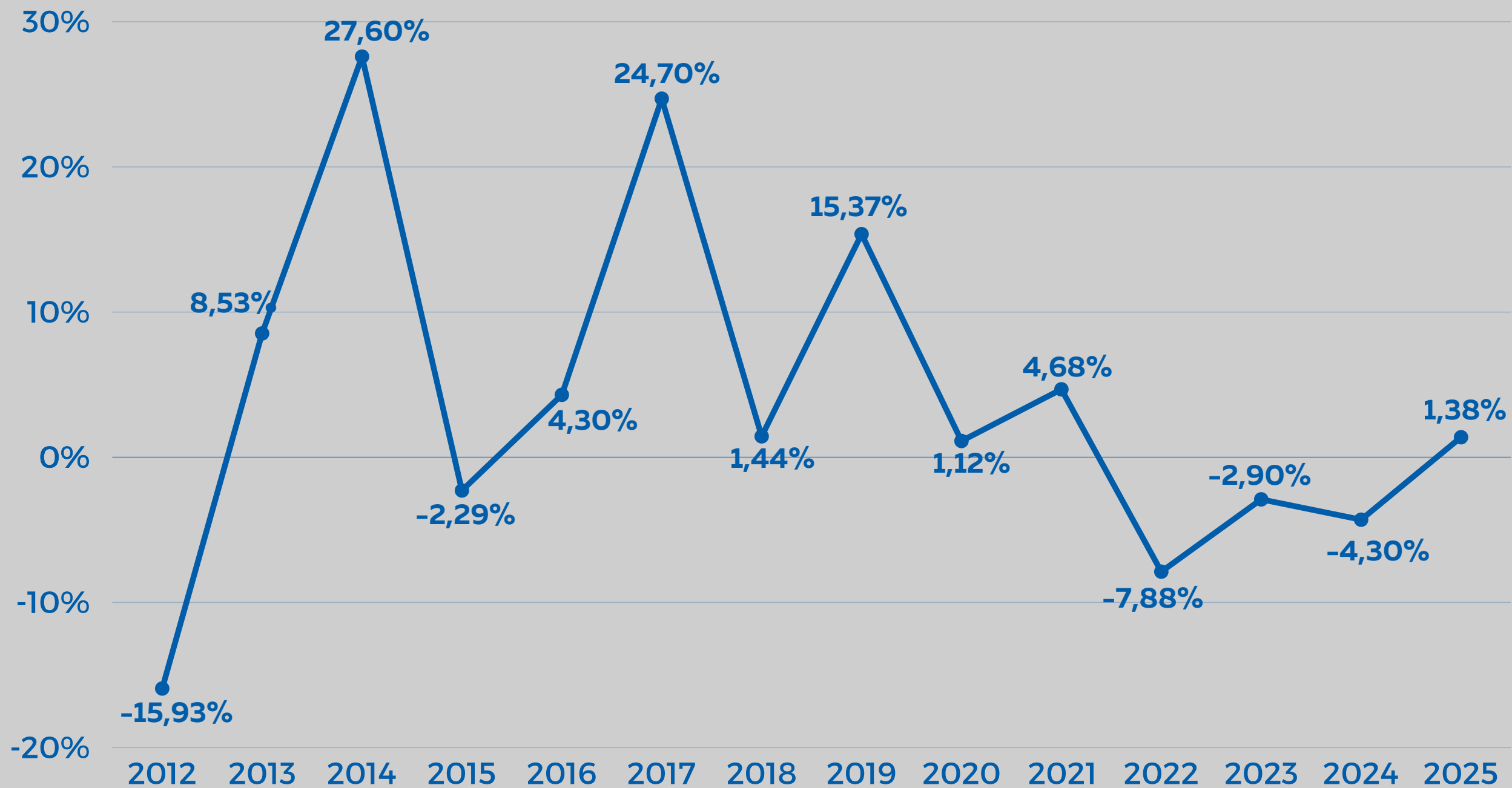
Para 2025, a estimativa indica **crescimento de 1,45%**, crescimento econômico sustentável.

Os três setores econômicos influenciaram no crescimento real do PIB, a Agropecuária registrou **1,38%**, Serviços **1,76%**, e Indústria **0,44%**.

Fonte: IBGE/SEPLAG-SINC

Nota: Os dados de 2012 até 2023 são resultados divulgados pelo IBGE, a partir de 2024 são estimados pela SINC/SEPLAG e sujeitos a revisão

ESTIMATIVA DO VALOR ADICIONADO BRUTO-VAB DA AGROPECUÁRIA



Em 2025, houve crescimento de 1,38% da Agropecuária, justificado pelo crescimento dos cultivos da agricultura e da Pecuária que contribuiu positivamente para esse aumento.

Fonte: IBGE/SEPLAG-SINC

Nota: Os dados de 2012 até 2023 são resultados divulgados pelo IBGE, a partir de 2024 são estimados pela SINC/SEPLAG e sujeitos a revisão

AGROPECUÁRIA - ESTIMATIVA ANUAL DE 2025

1,38%

CANA-DE-AÇÚCAR



-15,47%

LARANJA



10,50%

MANDIOCA



1,35%

COCO-DA-BATA



-17,51%

BANANA



12,00%

LEITE



0,78%

ABACAXI



14,32%

AMENDOIM



15,65%

BOVINO



4,00%

FUMO



157,89%

MILHO



44,86%

FEIJÃO



10,09%

DESTAQUES

AGROPECUÁRIA 2025



FUMO

157,89% de crescimento

Aumento de 41,90% na área colhida, saindo de 9.865 para 13.998 hectares.

Condições climáticas favoráveis a cultura e elevado preço de comercialização.



LARANJA

10,50% de crescimento

Aumento de 7,48%, na área colhida, saindo de 7.820 para 8.405 hectares.

A Adeal intensificou as ações de inspeção e monitoramento nas principais regiões produtoras E há ainda a infestação da mosca-negra-dos-citros.



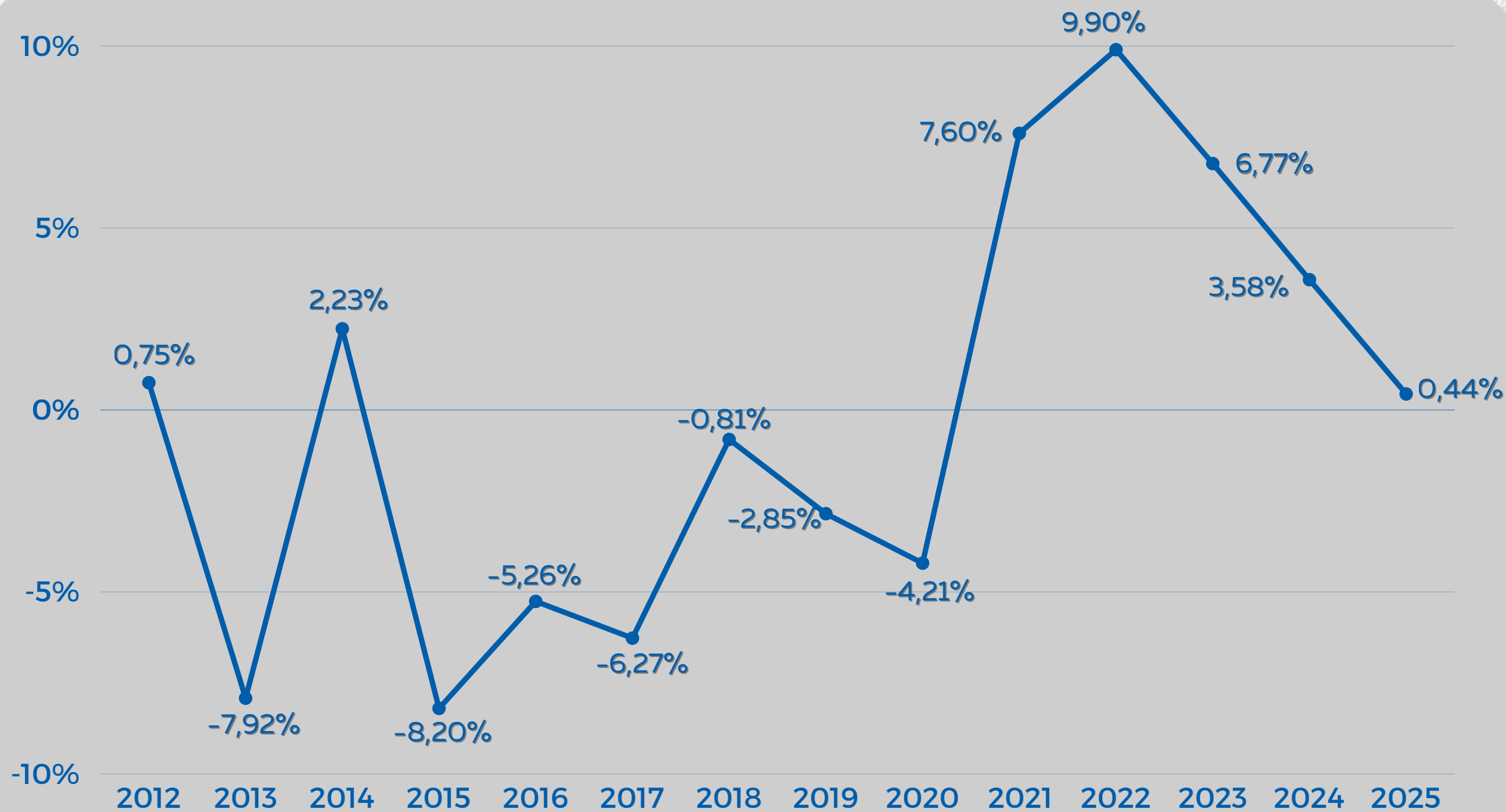
MILHO

44,86% de crescimento

Aumento de 17,51%, na área colhida, saindo de 37.773 para 44.386 hectares.

Condições climáticas favoráveis e investimentos do Governo de Alagoas, por meio do Programa Planta Alagoas, através da distribuição de sementes para agricultores familiares.

ESTIMATIVA DO VALOR ADICIONADO BRUTO-VAB DA INDÚSTRIA

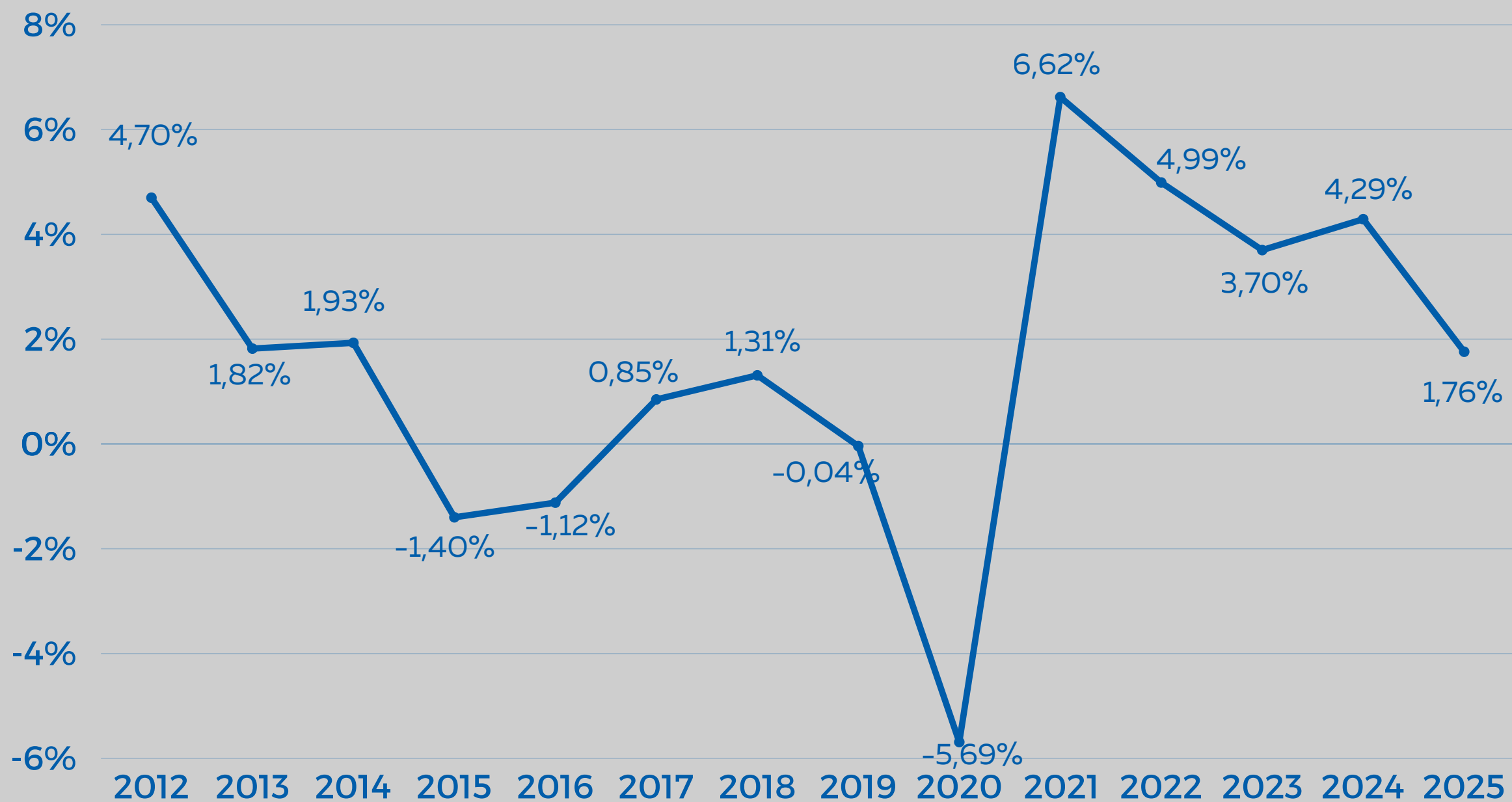


A Indústria teve um **crescimento** em 2025 de **0,44%**. Incentivado principalmente pelo desempenho positivo dos subsetores Construção e Indústria extrativa. .

Fonte: IBGE/SEPLAG-SINC

Nota: Os dados de 2012 até 2023 são resultados divulgados pelo IBGE, a partir de 2024 são estimados pela SINC/SEPLAG e sujeitos a revisão

ESTIMATIVA DO VALOR ADICIONADO BRUTO-VAB DE SERVIÇOS









O crescimento de **1,76%** de **Serviços**, impulsionado pelos subsetores Comércio, Atividades imobiliárias, Alojamento e alimentação reflexo do fortalecimento da infraestrutura turística do estado.

Fonte: IBGE/SEPLAG-SINC

Nota: Os dados de 2012 até 2023 são resultados divulgados pelo IBGE, a partir de 2024 são estimados pela SINC/SEPLAG e sujeitos a revisão

ESTIMATIVA DO PRODUTO INTERNO BRUTO DAS UFS QUE DIVULGAM O RESULTADO ANUAL DE 2025

Estimativa Trimestral do PIB	 Brasil	 Alagoas	 Bahia	 Ceará	 Pernambuco	 Goiás	 São Paulo	 Minas Gerais	 Rio Grande do Sul	 Amazonas	 Maranhão
PIB	2,3	1,45	2,7	2,87	0,9	3,8	1,2	1,4	0,9	8,86	4,0
Valor Adicionado-VA	2,4	1,53	2,8	2,86	0,8	3,8	1,4	1,4	0,8	9,60	4,4
VA-Agropecuária	11,7	1,38	10,3	2,55	1,2	20,1	0,6	3,2	-6,8	12,82	10,3
VA-Indústria	1,4	0,44	2,9	1,99	-1,9	2,2	-1,8	0,3	1,7	11,2	10,9
VA-Serviços	1,8	1,76	1,7	3,09	1,4	0,0	2,4	1,6	1,7	8,08	1,4

Fonte: IBGE/SEPLAG-SINC/SEI-BA/IPECE-CE/CONDEPE-FIDEM/GO-IMB/SP-SEADE/MG-FJP/RS-DEE/SEDECTI-AM/IMESC-MA

Nota: Os dados são estimados e sujeitos a revisão

ALAGOAS CURIOSIDADE

Você sabia?



O PIB de Alagoas registrou crescimento de 1,45%, superando a estimativa de Pernambuco que foi de 0,9%. Esse comportamento refletiu-se no Valor Adicionado Bruto (VAB) dos três grandes setores da economia.



Retomada do crescimento da Agropecuária 2022 (-7,88%), 2025 (1,38%).



Cultura do milho crescimento (44,86%) maior que o do Brasil (23,6%).

COMPARATIVO DE RESULTADOS: ESTIMATIVA E REESTIMATIVA 2024

PIB 2023		Valor Adicionado			
		Total	Agropecuária	Indústria	Serviços
Estimado	4,34%	4,34%	-2,15%	2,85%	6,68%
Reestimado	2,94%	2,75%	-4,30%	3,58%	4,29%

Fonte: SEPLAG-SINC

Nota: Os dados são estimados e sujeitos a revisão

MUITO OBRIGADO!

Secretaria de Estado
do Planejamento,
Gestão e Patrimônio

