

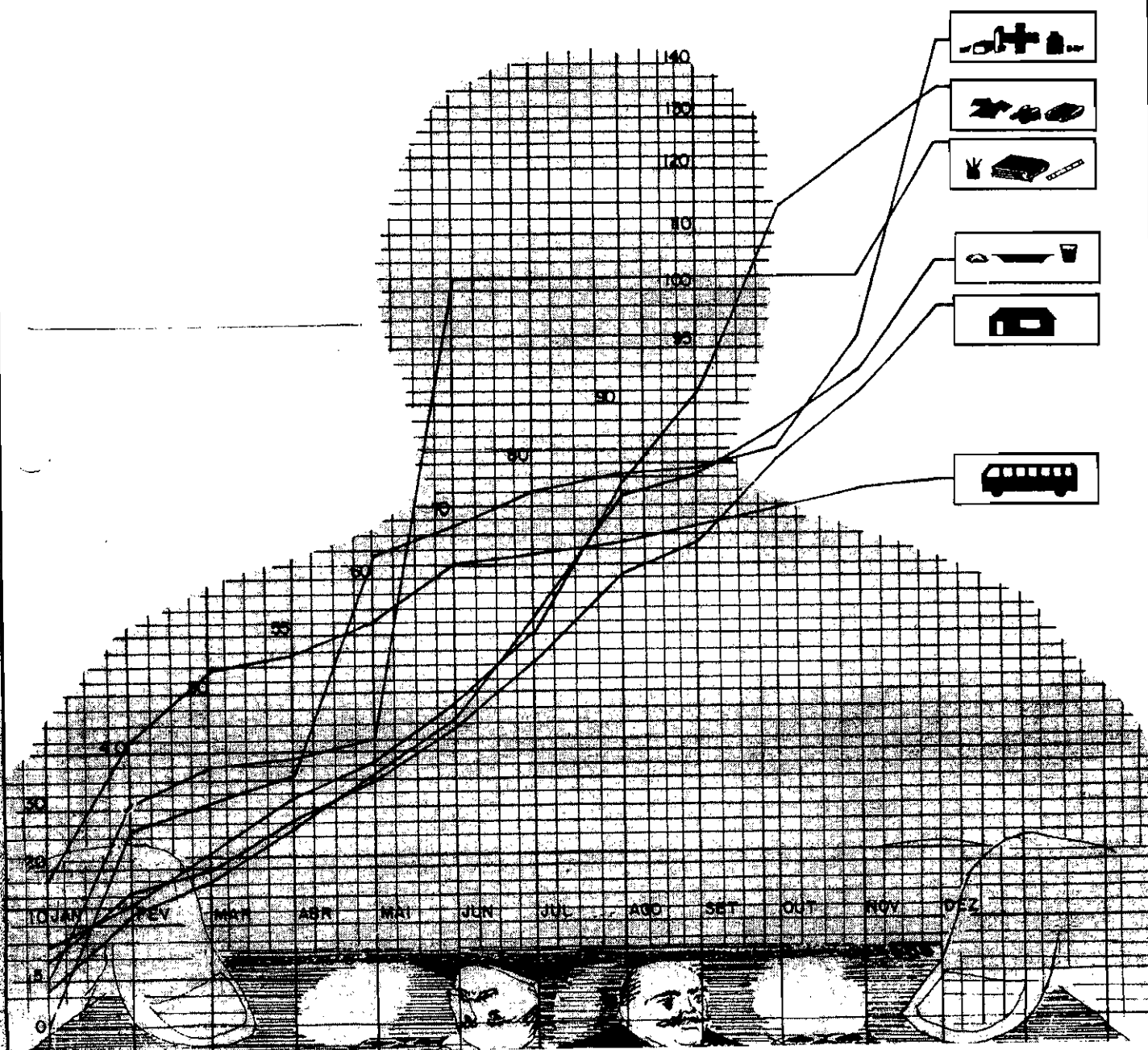


ESTADO DE ALAGOAS

FUNDAÇÃO INSTITUTO DE PLANEJAMENTO

# IPC

ÍNDICE DE PREÇOS DO CONSUMIDOR





ESTADO DE ALAGOAS

**FUNDAÇÃO INSTITUTO DE PLANEJAMENTO — FIPLAN**

SECRETÁRIO DE PLANEJAMENTO E PRESIDENTE DA FIPLAN

FLÁVIO RUI GUERRA MOTTA

COORDENADOR GERAL DA FIPLAN

MARTHA CÉLIA VASCONCELOS BERNARDES

INSTITUTO DE INFORMÁTICA - IFOR

COORDENADOR: JOSÉ MENDONÇA TEIXEIRA

EQUIPE TÉCNICA

SUPERVISORES DE NÚCLEO:

Edilson José Albuquerque Matos

Maria das Graças Costa de Moraes

Nicaula de Lima

GERENTE DO PROJETO:

Vera Lúcia Vanderlei Martins

MAIO/1986

TÉCNICO DO PROJETO:

Edcléa Maria Leocádio Salgueiro

José Cicero de Farias Braga

José Petrônio de Oliveira

Marlene Ferreira dos Santos

Rosânjela Maria de Melo Conde

EQUIPE DE APOIO

Arlene Leite Gomes

Audálio Feitosa Filho

Divanete Veríssimo da Silva

Elias da Silva Barros

José Noélio Nunes

Leilton de Omena Silva

Maria Goretti H. Oliveira

Pedro Newton Bernardes Sobrinho

EQUIPE DE PESQUISA

Arnaldo Alexandre Ferreira

Damião Viana da Silva

Delfino de Oliveira Cavalcante

José Carlos da Silva Xavier

Marluce Porfírio Ramos

Produção Gráfica: André Luiz Malta Moreira

Publicação: Instituto de Planejamento - FIPLAN/SEPLAN-AL

Josenilda Helena Laurindo

Luziane Omena Gomes

Jacinto Vieira Leite

Martha Verônica C. de Almeida

ÍNDICE DE PREÇOS AO CONSUMIDOR - IPC  
MAIO/1986

O Índice de Preço ao Consumidor (Custo de Vida) de Maceió no mês de maio foi de 1,84% (um, oitenta e quatro por cento), superior ao de abril (0,05%). Com a implantação do Plano Cruzado, a variação acumulada nos três primeiros meses, ou seja, março, abril e maio do ano em curso, foi de -2,33%. De janeiro a maio/86 o IPC acumulou 28,28%, contra 61,86% de igual período do ano anterior. O acumulado dos últimos seis meses (dezembro/85 a maio/86), atingiu 41,97% e nos últimos doze meses (junho/85 a maio/86), esse acumulado foi da ordem de 181,62%.

Alimentação e Habitação participam, juntos, com 70% do orçamento doméstico das famílias com renda de dois a oito salários mínimos. Após a implantação do plano de Estabilização Econômica do Governo Federal (28/02/86), acumularam, nesse primeiro trimestre, 0,30% e -6,06%, respectivamente, contra 25,71% e 42,66% de igual período do ano anterior.

Os grupos Saúde, Educação e Artigos Diversos não apresentaram variações nesse mês de maio. As variações positivas ficaram com transportes (0,02%), Habitação (1,67%), Despesas Pessoais (2,16%) e Vestuário (7,57%). As variações negativas ocorreram nos grupos Alimentação (-0,45%) e Fumo e Bebidas com (-0,02%), conforme tabelas anexas.

Covém destacar que a variação de 7,57% ocorrida no grupo Vestuário, contribuiu de forma decisiva no resultado do Índice Geral de 1,84%, além do aumento nos preços de alguns produtos, em decorrência do crescimento da demanda e da existência de oferta reprimida pela falta de produção ou pela sazonalidade.



ESTADO DE ALAGOAS

- 02

FUNDAÇÃO INSTITUTO DE PLANEJAMENTO — FIPLAN

ÍNDICE DE PREÇO AO CONSUMIDOR -IPC  
MAIO-1986

ÍNDICE GERAL: 1,84%  
ACUMULADO DE MARÇO A MAIO/86: -2,33%  
ACUMULADO NO ANO: (JAN. A MAI/86): 28,28%  
ACUMULADO NOS ÚLTIMOS SEIS MESES: (DEZ./85 A MAI/86): 41,97%  
ACUMULADO NOS ÚLTIMOS DOZE MESES: (JUN/85 A MAI/86): 181,62%  
ALIMENTAÇÃO: (ACUMULADO DE JAN. A MAI/86): 15,45%

VARIAÇÕES PERCENTUAIS DO IPC POR GRUPO

ALIMENTAÇÃO .....	-0,45%
HABITAÇÃO .....	1,67%
ARTIGOS DIVERSOS .....	0,00%
DESPESAS PESSOAIS .....	2,16%
FUMO E BEBIDAS .....	-0,02%
VESTUÁRIO .....	7,57%
TRANSPORTES .....	0,02%
SAÚDE .....	0,00%
EDUCAÇÃO .....	0,00%

Maceió, maio de 1986

PRODUTOS QUE INFLUENCIARAM NA VARIAÇÃO DO IPC  
MÊS DE MAIO DE 1986

- 03

ESPECIFICAÇÃO	VARIAÇÃO %
ALIMENTAÇÃO	-0,45
VERDURAS	3,07
ALFACE	9,17
REPOLHO	4,65
ERVA DOCE	-5,97
LEGUMES	-2,04
TOMATE	-9,97
CENOURA	9,72
PIMENTÃO	5,17
PEPINO	3,87
QUIABO	66,67
ABÓBORA	-2,78
FRUTAS	1,34
ABACAXÍ	0,92
LIMÃO	14,72
TANGERINA	22,33
MELÃO	24,68
COCO VERDE/ SECO	-8,25
BANANA	1,07
PANIFICADOS	0,04
BOLO DE FORMA	0,27
CARNES	0,60
ALCATRA	1,83
COXÃO DURO	1,17

ESPECIFICAÇÃO	VARIAÇÃO %
CARNES	
LAGARTO	-0,07
PATINHO	0,76
BRAÇO	-5,66
CAPA DE FILET	1,18
COSTELA	8,22
CARNE MOÍDA	7,39
LÍNGUA	-1,12
RIM	-0,11
FRANGO/GALINHA	1,23
CEREAIS	1,71
ARROZ EMPACOTADO	5,82
MILHO PARA PIPOCA	-1,09
TUBÉRCULOS E OUTROS	-0,49
BATATINHA INGLESA	-0,37
BATATA DOCE	2,65
CEBOLA	-0,27
INHAME	-2,99
PESCADO	-24,90
PEIXE FRESCO	-25,14
PRODUTOS INDUSTRIALIZADOS	-0,18
CAFÉ SOLÚVEL	-0,18
AZEITE ESTRANGEIRO	-5,90
MACARRÃO EM PACOTE	-1,06
QUEIJO RALADO	0,12
MANTEIGA	-1,57
MARGARINA	-0,82
PIMENTA, COLORAU, CUMINHO, TEMPERO	-0,53
PRESUNTO	-2,52

ESPECIFICAÇÃO	VARIAÇÃO %
SALSICHA	-3,32
ERVILHA	-0,24
FEIJOADA	-5,23
SARDINHA	-0,17
PRESUNTADA/ FIAMBRADA	-0,26
GOIABADA	2,75
BOLACHA ÁGUA E SAL	-0,58
HABITAÇÃO	1,67
ALUGUEL	5,91
MANUTENÇÃO DO DOMICÍLIO	1,25
LAVADEIRA	10,86
ARTIGO DE LIMPEZA	
BOMBRIL	2,27
SABÃO EM BARRA/BEM-TE-VI	-0,25
CÊRA	1,11
VASSOURA/PIAÇAVA	28,27
ESCOVA/ESPONJA	-0,38
LUSTRA MÓVEIS	1,57
CAMA, MESA E BANHO	0,02
TOALHA DE ROSTO	5,50
PRINCIPAIS BENS DURÁVEIS	1,44
FOGÃO	2,55
RÁDIO	1,69
GELADEIRA	5,36
VENTILADOR	2,22
CONJ. DE SOFÁ	2,68
CADEIRA DE BALANÇO	4,01
CAMA DE LONA	1,21
COLCHÃO DE ESPUMA	1,73
CAMA	2,48

ESECIFICACÃO	VARIACÃO %
CÔMODA	-9,50
CADEIRA DE TERRAÇO	-3,14
BERÇO	5,59
DESPESAS PESSOAIS	2,16
ARTIGOS DE HIGIENE PESSOAL E BELEZA	-0,26
LÂMINA DE BARBEAR	1,88
ABSORVENTE HIGIÊNICO	2,53
CREME DE BELEZA	-0,09
SOMBRA	-2,09
LÁPIS	-5,09
BATON	-2,63
TINTURA DE CABELO	-0,05
ACETONA	-1,26
SERVIÇOS PESSOAIS E OUTROS	2,79
COSTUREIRA/SAIA	31,80
COSTUREIRA/BLUSA	17,47
COSTUREIRA/VESTIDO	24,40
CINEMA	2,78
TEATRO	2,56
OUTRAS DESPESAS	0,02
ARTIGOS E UTENSÍLIOS DE COZINHA	0,05
FUMO E BEBIDAS	-0,02
FÓSFORO	-16,00
CERVEJA	-0,47
SUCO DE FRUTAS	0,30
AGUARDENTE	-1,17
CERVEJA	-0,79
VESTUÁRIO, CALÇADOS E TECIDOS	7,57
TERNO	3,82
CAMISA ESPORTE	29,69



ESPECIFICAÇÃO	VARIAÇÃO %
CUECA	19,64
GRAVATA	72,82
CAMISA SOCIAL	11,82
CALÇA	7,09
CALÇÃO	16,25
BERMUDA	7,19
VESTIDO	4,92
SAIA	6,58
BLUSA MANGA CURTA	5,75
SOUTIEN	6,06
CALCINHA	9,72
MAIÔ/BIQUINI	4,82
BERMUDA	14,59
ARTIGOS PARA BEBÊ/CAMISAS	9,37
CAMISOLA	39,89
TRANSPORTES	0,02
VEÍCULO PRÓPRIO	0,02
ESTACIONAMENTO	12,31

TABELA I

ÍNDICE DE PREÇO AO CONSUMIDOR - CUSTO DE VIDA EM MACEIÓ  
 VARIAÇÕES PERCENTUAIS SIMPLES POR GRUPO  
 PERÍODO: JUN/85 A MAIO/86

GRUPOS	1 9 8 5												1 9 8 6				
	JUN	JUL	AGO	SET	OUT	NOV	DEZ	JAN	FEV	MAR	ABR	MAY					
ALIMENTAÇÃO	4,17	24,05	8,17	6,88	16,39	27,83	9,53	11,14	3,57	1,06	-0,30	-0,45					
HABITAÇÃO	10,95	8,99	9,04	17,22	9,91	15,39	8,63	20,05	11,20	-7,70	0,11	1,67					
ARTIGOS DIVERSOS	11,40	5,92	9,30	12,01	6,31	11,79	4,74	5,59	9,21	-0,16	-0,20	0,00					
DESPESAS PESSOAIS	13,95	10,23	11,74	9,63	5,69	13,94	11,00	9,29	19,39	11,03	0,64	2,16					
FUMO E BEBIDAS	6,53	10,84	10,78	4,37	12,36	16,63	7,35	16,02	2,56	26,48	-0,44	-0,02					
VESTUÁRIO	5,87	6,67	9,44	18,38	15,95	23,24	13,31	11,80	9,99	6,74	1,86	7,57					
TRANSPORTES	1,40	2,44	12,77	5,98	3,92	6,13	11,52	10,60	10,48	0,09	0,00	0,02					
SAÚDE	57,00	1,46	9,06	5,42	2,84	8,25	43,93	4,77	3,16	23,29	0,74	0,00					
EDUCAÇÃO	0,86	66,81	5,66	0,30	1,65	2,81	12,19	1,20	70,94	0,21	-5,95	0,00					
TOTAL GERAL	11,33	11,14	8,91	15,14	10,18	16,03	10,67	17,14	12,12	-4,15	0,05	1,84					

FONTE: IPC/FIPLAN/AL

TABELA II  
 ÍNDICE DE PREÇO AO CONSUMIDOR - CUSTO DE VIDA EM MACEIÓ  
 VARIACIONES PERCENTUAIS ACUMULADAS POR GRUPO  
 PERÍODO: JUN/85 A MAIO/86

GRUPOS	ACUMULADO NO ANO 1986	ACUMULADO NOS ÚLTIMOS	
		SEIS MESES DEZ/85 A MAI/86	DOZE MESES (%) JUN/85 A MAI/86
ALIMENTAÇÃO	15,45	26,45	181,06
HABITAÇÃO	25,40	36,22	167,02
ARTIGOS DIVERSOS	14,90	20,35	106,62
DESPESAS PESSOAIS	48,94	65,32	206,33
FUMO E BEBIDAS	49,81	60,82	187,71
VESTUÁRIO	43,83	62,98	240,77
TRANSPORTES	22,32	36,41	86,77
SAÚDE	34,23	93,20	293,90
EDUCAÇÃO	63,04	82,91	240,82
<b>TOTAL GERAL</b>	<b>28,28</b>	<b>41,97</b>	<b>181,62</b>

Fonte: IPC/FIPLAN/AL.

TABELA III

ÍNDICE DE PREÇO AO CONSUMIDOR - IPC

VARIACÕES PERCENTUAIS SIMPLES E ACUMULADAS DOS PRODUTOS QUE COMPÕEM A CESTA BÁSICA ALIMENTAR DOS MACEIOENSES (1)

PERÍODO: JANEIRO A MAIO/86

MÊS	PRODUTO	(Em percentual)											
		FELJÃO	ÓLEO DE SOJA (2)	FARINHA DE MANDIOCA	TOMATE	LEITE	PÃO FRANCÊS	ACÚCAR	ARROZ	CARNE	BANANA	CAFÉ	MANTEIGA
JANEIRO		49,87	9,76	13,76	22,15	39,78	5,88	14,97	21,82	0,50	21,89	139,53	9,32
FEVEREIRO		0,00	7,37	13,90	33,63	0,00	6,29	10,61	16,39	1,04	16,91	- 5,01	0,00
MARÇO		-17,63	-2,51	10,61	72,61	-6,00	0,00	-0,95	-3,54	-2,77	19,09	-14,31	33,18
ABRIL		0,00	4,28	3,77	9,45	0,00	0,00	-0,71	-0,70	-0,59	0,00	- 4,47	0,00
MAIO		0,00	0,00	0,00	-9,97	0,00	0,00	0,00	5,82	0,60	1,07	0,00	- 1,57
TOTAL ACUMULADO NO ANO		23,45	19,81	48,72	177,63	31,39	12,54	25,07	43,71	-1,25	71,52	86,25	43,30

FONTE: IPC-FIPLAN/AL.

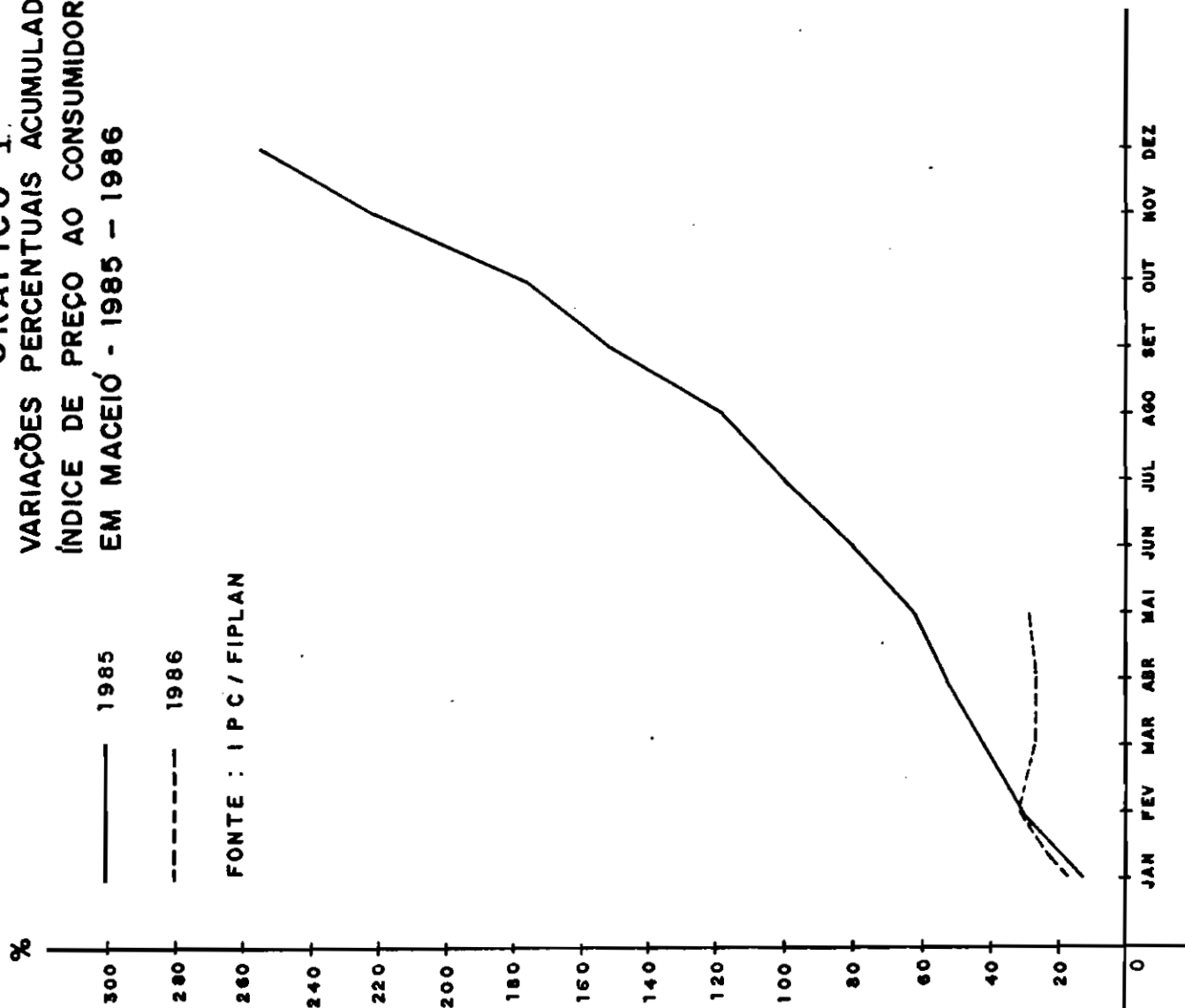
(1) CESTA BÁSICA REFERENTE AO DECRETO LEI Nº 399 DE 30/04/39.

(2) ÓLEO DE SOJA SUBSTITUINDO BANHA.

**GRÁFICO I:  
VARIACIONES PERCENTUAIS ACUMULADAS DO  
ÍNDICE DE PREÇO AO CONSUMIDOR - IPC  
EM MACEIÓ - 1985 - 1986**

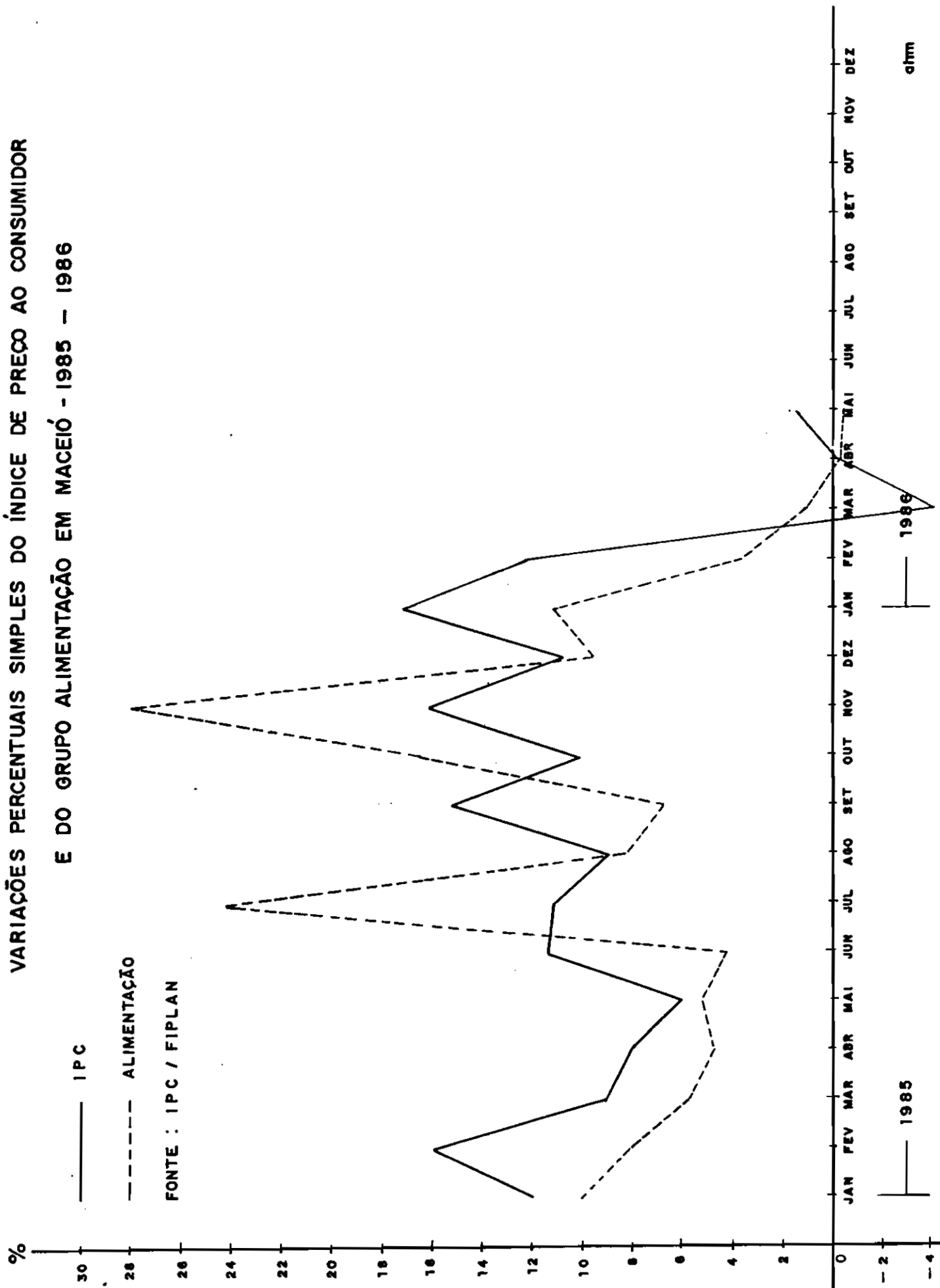
— 1985  
- - - 1986

FONTE : I P C / FIPLAN



## GRÁFICO II

VARIAÇÕES PERCENTUAIS SIMPLES DO ÍNDICE DE PREÇO AO CONSUMIDOR  
E DO GRUPO ALIMENTAÇÃO EM MACEIÓ - 1985 - 1986



1985

1986

clmm